




Ondertekenaar	
Voornaam	Jean-Paul
Achternaam	Hageman
Functie	Logo burgemeester

IBAN

NL21BNGH0285044370


**Organisatie weergeven: 2005301**

Zakenpartner  Gemeente Hulst / 4560 AA HULST



In ZP-rol weergeven  

Adres Adressenoverzicht ID Besturing **Betalingsverkeer** Status

Bankrelaties

ID	Land	Bankkey	Bankrek.	Bankcontrolekey	IBAN	IBAN
0001	NL	BNGHNL2G				NL77BNGH0285004271

-
5H0285044370



IBAN
NL77BNGH0285004271

Gemeente Hulst - Zwembad de Honte	Aangevraagd bedrag	€ 32,482.68
--	---------------------------	--------------------

		Afkorting
Modeltarief 2023		<u>M.2023</u>
Referentietarief 2019	5.1.2f	<u>R.2019</u>
Energieverbruik 2022	37,048 kWh 8,860 m3 -GJ	<u>V.2022</u>
Gerealiseerde energiekosten 2022	€ 6,056.56 kWh € 7,164.40 m3 € -GJ	<u>P.2022</u>
	<u>€ 13,220.96</u>	

Berekening meerkosten 2022

		<u>P.2022</u>	
Meerkosten 2022 =	5.1.2f	€ 6,056.56 kWh € 7,164.40 m3 € -GJ	
		€ 1,630.11 (R.2019 x V.2022)	
		€ 1,949.20 (R.2019 x V.2022)	
		€ -(R.2019 x V.2022)	
	5.1.2f	€ 4,426.45	€ 3,098.51
		€ 5,215.20	€ 3,650.64
		€ -	€ -
			€ 6,749.15 Meerkosten 2022

Berekening voorschot meerkosten 2023

		x	<u>(M.2023 - R.2019)</u>
		9,262.00	
		2,215.00	
		-	
5.1.2f			5.1.2f

TOTAAL voorschot 2023

Totaal:

Totaal vs. aangevraagd bedrag
Conclusie

€ 29,476.32 vs. € 32,482.68
Berekening bedrag is lager. Lager verlenen
Flexibiliteitsfee en Transportkosten uitgesloten (gas) total

((1/4 x V.2022) x (M.2023 – R.2019))

€ 6,446.35

€ 6,179.85

€ -

€ 12,626.20

5.1.2f

€ 3,867.81

€ 3,707.91

€ -

€ 7,575.72 Voorschot Q1 2023

€ 6,313.10 Voorschot Q2 2023

€ 5,050.48 Voorschot Q3 2023

€ 3,787.86 Voorschot Q4 2023

€ 22,727.16 Totale voorschot 2023

€ 29,476.32

=> FALSE

Aangevraagd bedrag	€ 333,424.89
--------------------	--------------

Modeltarief 2023	5.1.2f
Referentietarief 2019	5.1.2f

Energieverbruik 2022	279,046 kWh
	81,929 m3
	-GJ

Gerealiseerde energiekosten 2022	€ 93,446.05 kWh
	€ 141,374.82 m3
	€ -GJ
	<u>€ 234,820.87</u>

Berekening meerkosten 2022

$$\text{Meerkosten 2022} = ((P.2022 - (R.2019 \times V.2022)) \times 5.1.2f)$$

P.2022

€ 93,446.05 kWh
€ 141,374.82 m3
€ -GJ

€ 12,278.02 (R.2019 x V.2022)

€ 18,024.38 (R.2019 x V.2022)

€ -(R.2019 x V.2022)

$$((P.2022 - (R.2019 \times V.2022)) \times 5.1.2f)$$

€ 81,168.03	€ 56,817.62
-------------	-------------

€ 123,350.44	€ 86,345.31
--------------	-------------

€ -	€ -
-----	-----

<u>€ 143,162.93</u>

Berekening voorschot meerkosten 2023

$$\text{Meerkosten Q1 2023} = ((\frac{1}{4} \times V.2022) \times (M.2023 - R.2019)) \times 5.1.2f$$

$$(\frac{1}{4} \times V.2022)$$

x

69,761.50

20,482.25

-

$$\text{Meerkosten Q2 2023} = ((\frac{1}{4} \times V.2022) \times (M.2023 - R.2019)) \times 5.1.2f$$

$$\text{Meerkosten Q3 2023} = ((\frac{1}{4} \times V.2022) \times (M.2023 - R.2019)) \times 5.1.2f$$

$$\text{Meerkosten Q4 2023} = ((\frac{1}{4} \times V.2022) \times (M.2023 - R.2019)) \times 5.1.2f$$

TOTAAL voorschot 2023

Totaal:

Totaal vs. aangevraagd bedrag

€ 333,421.99 vs.

Conclusie

Verschil niet materieel. Verlenen conform aanvraag

AfkortingM.2023R.2019V.2022P.2022**Meerkosten 2022**(M.2023 – R.2019)

5.1.2f

((1/4 x V.2022) x (M.2023 – R.2019))

€ 48,554.00

€ 57,145.48

€ -

€ 105,699.48

5.1.2f

€ 29,132.40

€ 34,287.29

€ -

€ 63,419.69 Voorschot Q1 2023

€ 52,849.74 Voorschot Q2 2023

€ 42,279.79 Voorschot Q3 2023

€ 31,709.84 Voorschot Q4 2023

€ 190,259.07 Totale voorschot 2023€ 333,421.99

€ 333,424.89

=>

FALSE

Zwembad 1	
Naam zwembad	zwembad De Honte

Het openlucht zwembad
en met vrijdag 15 septer

	Verbruik	Tarief verbruik	Kosten verbruik
jan-jun hoog	8006.00	5.1.2f	€ 776.90
jun-jun laag	8970.00		€ 771.69
jul-sept hoog	9526.00		€ 1,162.46
jul-sept laag	10056.00		€ 970.81
okt hoog	73.00		€ 12.56
okt laag	67.00		€ 8.67
nov hoog	58.00		€ 9.98
nov laag	56.00		€ 7.25
dec hoog	100.00		€ 17.21
dec laag	136.00		€ 17.60
Totaal	37048		€ 3,755.12
EB tarief tot 10K			€ 367.90
EB tarief 10K tot 50K			€ 1,179.56
ODE tarief tot 10K			€ 305.00
ODE tarief 10K tot 50K		€ 1,130.61	
EB Vermindering		€ -681.63	
Totale kosten		€ 6,056.56	

Stand	Levering	Verb
HOOG: 48507 LAAG: 52068	LDN	HOOG LAAG
HOOG: 0 LAAG: 0	ODN	HOOG LAAG
HOOG: 48409 LAAG: 51948	LDN	HOOG LAAG
HOOG: 0 LAAG: 0	ODN	HOOG LAAG
HOOG: 48309 LAAG: 51812	LDN	HOOG LAAG
HOOG: 0 LAAG: 0	ODN	HOOG LAAG
HOOG: 48251 LAAG: 51756	LDN	HOOG LAAG
HOOG: 0 LAAG: 0	ODN	HOOG LAAG
HOOG: 48178 LAAG: 51689	LDN	HOOG LAAG
HOOG: 0 LAAG: 0	ODN	HOOG LAAG
HOOG: 38652 LAAG: 41633	LDN	HOOG LAAG
HOOG: 0 LAAG: 0	ODN	HOOG LAAG

[Tabellen tarieven milieubelastingen \(belastingdienst.nl\)](#)

Berekening ODE en EB via bovenstaande website

Zwembad 2	
Naam zwembad	zwembad reynaertland
KvK-nummer	21020355

Reynaertlan
www.reynaertlan
Kreekzoom 2, 45

	Verbruik	Totale kosten	Vaste vergoeding
5.1.2e	20108.00	€ 5,756.23	€ 22.50
Feb	19515.00	€ 5,798.80	€ 22.50
Maa	22458.00	€ 6,088.67	€ 22.50
Apr	21532.00	€ 5,218.26	€ 22.50
Mei	22757.00	€ 5,567.36	€ 22.50
Jun	21602.00	€ 5,613.78	€ 22.50

Jul	22521.00	€ 5,326.15	€ 22.50
Aug	27011.00	€ 11,241.76	€ 22.50
Sep	22578.00	€ 10,027.44	€ 22.50
Okt	25288.00	€ 11,773.16	€ 22.50
Nov	27083.00	€ 12,267.99	€ 22.50
1-12 tm 19-12	16930.00	€ 5,756.49	€ 13.79
20-12 tm 31-12	9663.00	€ 3,279.96	€ 8.71
Totaal	279046.00	€ 93,716.05	€ 270.00

Verbruik 2022

Elektriciteit (kWh)	279.046
---------------------	---------

Energiekosten 2022

Elektriciteit	€ 93.716,00
---------------	-------------

Het openlucht zwembad De Honte, aan de Emmastraat 19 te Kloosterzande, is geopend vanaf maandag 1 en met vrijdag 15 september 2023.

Onderbouwing verbruik zie [Aanvulling-18-augustus-2023.pdf](#)

Stand	Levering	Verbruik	Periode	Voorgaande stand	Voorgaande opnamedatum
Hoog: 48507 LAAG: 52068	LDN	Hoog: 98 LAAG: 120	1-1-2023 tot 1-2-2023	Hoog: 48409 LAAG: 51948	1-1-2023
Hoog: 0 LAAG: 0	ODN	Hoog: 0 LAAG: 0	1-1-2023 tot 1-2-2023	Hoog: 0 LAAG: 0	1-1-2023
Hoog: 48409 LAAG: 51948	LDN	Hoog: 100 LAAG: 136	1-12-2022 tot 1-1-2023	Hoog: 48309 LAAG: 51812	1-12-2022
Hoog: 0 LAAG: 0	ODN	Hoog: 0 LAAG: 0	1-12-2022 tot 1-1-2023	Hoog: 0 LAAG: 0	1-12-2022
Hoog: 48309 LAAG: 51812	LDN	Hoog: 58 LAAG: 56	1-11-2022 tot 1-12-2022	Hoog: 48251 LAAG: 51756	1-11-2022
Hoog: 0 LAAG: 0	ODN	Hoog: 0 LAAG: 0	1-11-2022 tot 1-12-2022	Hoog: 0 LAAG: 0	1-11-2022
Hoog: 48251 LAAG: 51756	LDN	Hoog: 73 LAAG: 67	1-10-2022 tot 1-11-2022	Hoog: 48178 LAAG: 51689	1-10-2022
Hoog: 0 LAAG: 0	ODN	Hoog: 0 LAAG: 0	1-10-2022 tot 1-11-2022	Hoog: 0 LAAG: 0	1-10-2022
Hoog: 48178 LAAG: 51689	LDN	Hoog: 9.526 LAAG: 10.056	1-7-2022 tot 1-10-2022	Hoog: 38652 LAAG: 41633	1-7-2022
Hoog: 0 LAAG: 0	ODN	Hoog: 0 LAAG: 0	1-7-2022 tot 1-10-2022	Hoog: 0 LAAG: 0	1-7-2022
Hoog: 38652 LAAG: 41633	LDN	Hoog: 8.006 LAAG: 8.970	1-1-2022 tot 1-7-2022	Hoog: 30646 LAAG: 32663	1-1-2022
Hoog: 0 LAAG: 0	ODN	Hoog: 0 LAAG: 0	1-1-2022 tot 1-7-2022	Hoog: 0 LAAG: 0	1-1-2022

Reynaertland

www.reynaertland.nl

Kreekzoom 2, 4561 GX Hulst · ~92,4 km

Totaal subsidiabele kosten

€ 5,733.73

€ 5,776.30

€ 6,066.17

€ 5,195.76

€ 5,544.86

€ 5,591.28

€ 5,303.65

€ 11,219.26

€ 10,004.94

€ 11,750.66

€ 12,245.49

€ 5,742.70

€ 3,271.25

€ 93,446.05

end vanaf maandag 1 mei 2023 tot

Onderbouwing tarieven zie [Aanvulling-18-augustus-2023.pdf](#)

5.1.2i is volledig overzicht te zien in originele mail. In PDF is deel van tabel weggeva

Prijs Hoo	Prijs Laa	Prijs Enkel
5.1.2f		

Voor de periode 1-1 t/m 1-7 is het tarief van 1-4 tot 1-7 gehanteerd ad. € 5.1.2f voor ho
Het betreft een openlucht zwembad waardoor het verbruik voornamelijk in die periode p

llen

el	Vastrecht	Van	Tot
7	€ 0,00	1-1-2020	1-1-2021
5	€ 0,00	1-1-2021	1-1-2022
5	€ 0,00	1-1-2022	1-4-2022
9	€ 0,00	1-4-2022	1-7-2022
4	€ 0,00	1-7-2022	1-10-2022
7	€ 0,00	1-10-2022	1-1-2023

og en € 5.1.2f voor laag. Dit omdat alleen informatie beschikbaar is van verbruik van 1-1 tot 1-7. laatsvindt. Daarnaast is het tarief lager waardoor er geen risico is op overcompensatie.

Zwembad 1

Naam zwembad	zwembad De Honte
--------------	------------------

Het openlucht zwembad De Honte
en met vrijdag 15 september 2018

	Verbruik	Kosten verbruik EB+ODE		Flexibiliteitsfee
5.1.2e	0.00	€ -	€ -	€ -
Feb	0.00	€ -	€ -	€ -
Maa	5.00	€ 2.13	€ 2.25	€ -
Apr	661.00	€ 234.48	€ 297.27	€ 13.67
Mei	5543.00	€ 1,781.63	€ 2,492.80	€ 114.63
Jun	1539.00	€ 545.56	€ 692.12	€ 31.83
Jul	505.00	€ 259.93	€ 227.11	€ 10.44
Aug	123.00	€ 83.21	€ 55.32	€ 2.54
Sep	482.00	€ 272.33	€ 216.76	€ 9.97
Okt	2.00	€ 0.60	€ 0.90	€ 0.04
Nov	0.00	€ -	€ -	€ -
Dec	0.00	€ -	€ -	€ -
Totaal	8860.00	€ 3,179.87	€ 3,984.53	€ 183.12

Augustus factuur is per mail opgestuurd zie

[Total-Gas-Augustus.pdf](#)

Gas (m ³)	9.550
-----------------------	-------

Netwerkkosten Stedin uitgesloten

Zwembad 2

Naam zwembad	zwembad De Honte
--------------	------------------

KvK-nummer	201808001
------------	-----------

Reyn

www.re

Kreekzi

	Verbruik	Totale kosten	Transportkosten	Vaste vergoeding
5.1.2e	10189.00	€ 14,256.17	€ 122.00	€ 22.50
Feb	9119.00	€ 12,774.22	€ 122.00	€ 22.50
Maa	8620.00	€ 12,083.12	€ 122.00	€ 22.50
Apr	7776.00	€ 10,914.18	€ 122.00	€ 22.50
Mei	6076.00	€ 8,559.69	€ 122.00	€ 22.50
Jun	4216.00	€ 6,684.15	€ 122.00	€ 22.50
Jul	2904.00	€ 4,263.07	€ 122.00	€ 22.50
Aug	3702.00	€ 8,668.17	€ 122.00	€ 22.50
Sep	5267.00	€ 13,464.38	€ 122.00	€ 22.50

Okt	6241.00	€ 16,318.00	€ 122.00	€ 22.50
Nov	7907.00	€ 17,447.31	€ 122.00	€ 22.50
Dec	9912.00	€ 17,676.36	€ 122.00	€ 22.50
	81929.00	€ 143,108.82	€ 1,464.00	€ 270.00

Gas (m3)	81.929
Gas	€ 141.109,00

openlucht zwembad De Honte, aan de Emmastraat 19 te Kloosterzande, is geopend vanaf maandag 1 mei 2023 tot net vrijdag 15 september 2023.

Transportkosten

Totale kosten

€ -	€ -
€ -	€ -
€ 0.09	€ 4.47
€ 11.32	€ 556.74
€ 94.95	€ 4,484.01
€ 26.36	€ 1,295.87
€ 8.65	€ 506.13
€ 2.11	€ 143.18
€ 8.26	€ 507.32
€ 0.03	€ 1.57
€ -	€ -
€ -	€ -
€ 151.77	€ 7,499.29

Gas

€ 10.475,00

Reynaertland

z www.reynaertland.nl

z Kreekzoom 2, 4561 GX Hulst · ~92,4 km

Totale kosten exclusief niet subsidiabele kosten

€ 14,111.67
€ 12,629.72
€ 11,938.62
€ 10,769.68
€ 8,415.19
€ 6,539.65
€ 4,118.57
€ 8,523.67
€ 13,319.88

€ 16,173.50
€ 17,302.81
€ 17,531.86
€ 141,374.82

De Kloosterzande, is geopend vanaf maandag 1 mei 2023 tot

Totale kosten exclusief niet subsidiabele kosten

€ -
€ -
€ 4.38
€ 531.75
€ 4,274.43
€ 1,237.68
€ 487.04
€ 138.53
€ 489.09
€ 1.50
€ -
€ -
€ 7,164.40

€ 10.475,00
