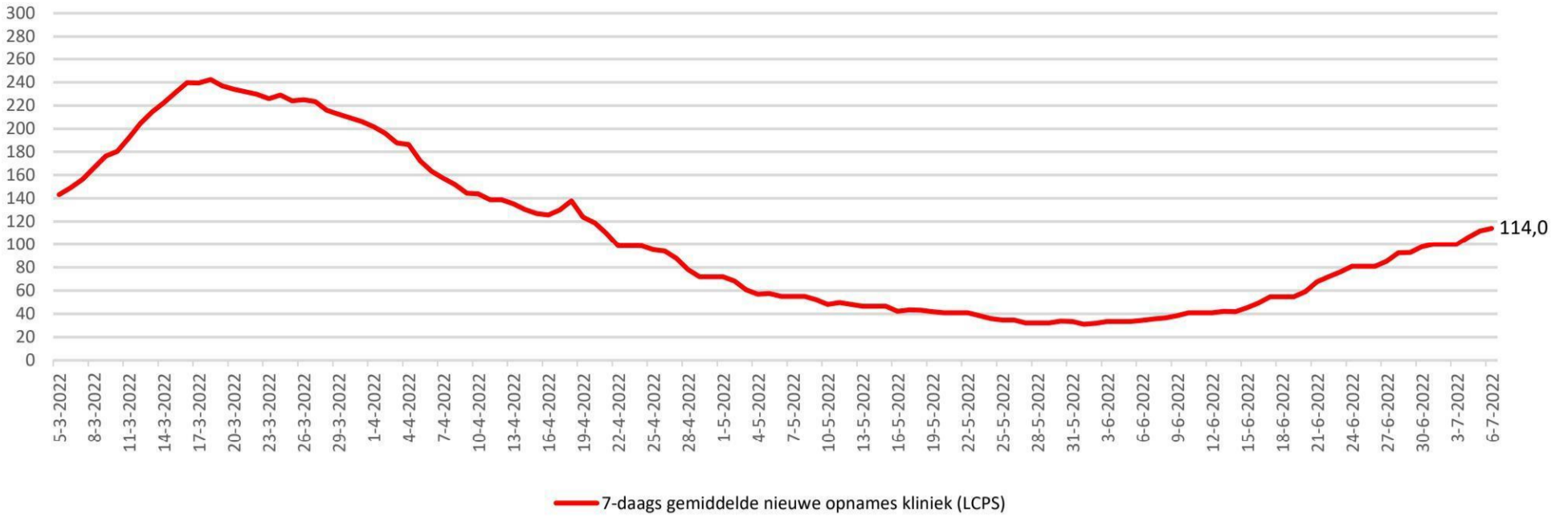
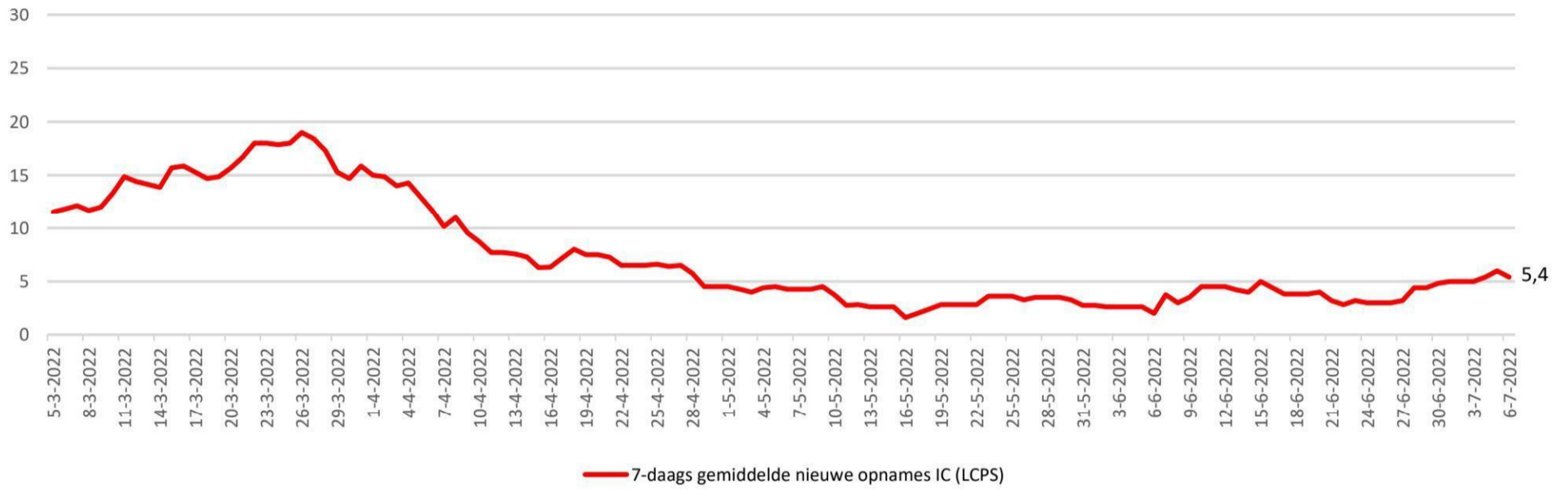


Kliniekopnames volgens LCPS



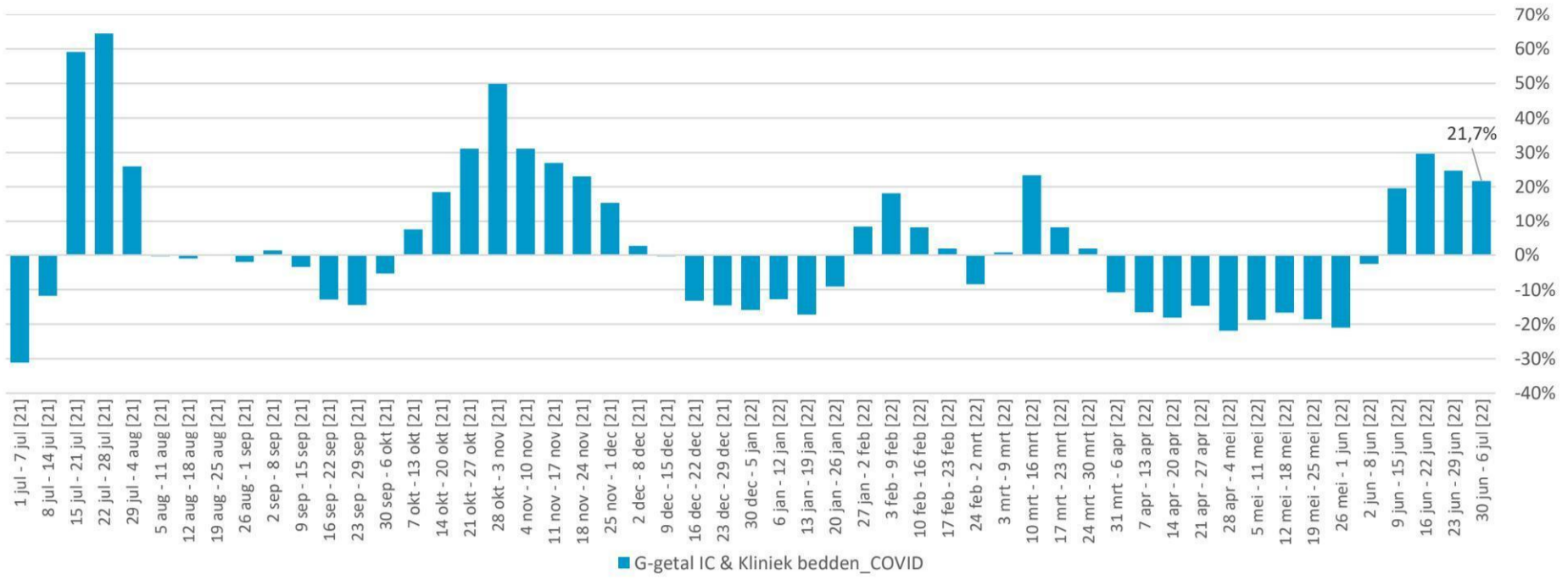
IC-opnames volgens LCPS



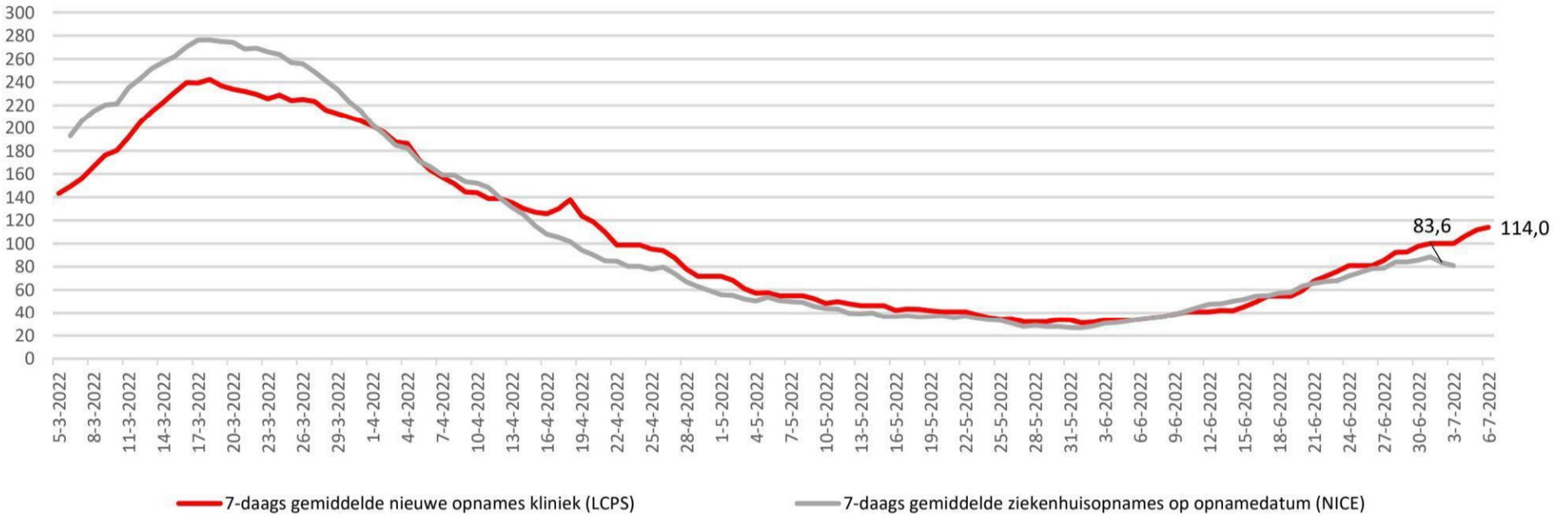
Bedbezetting



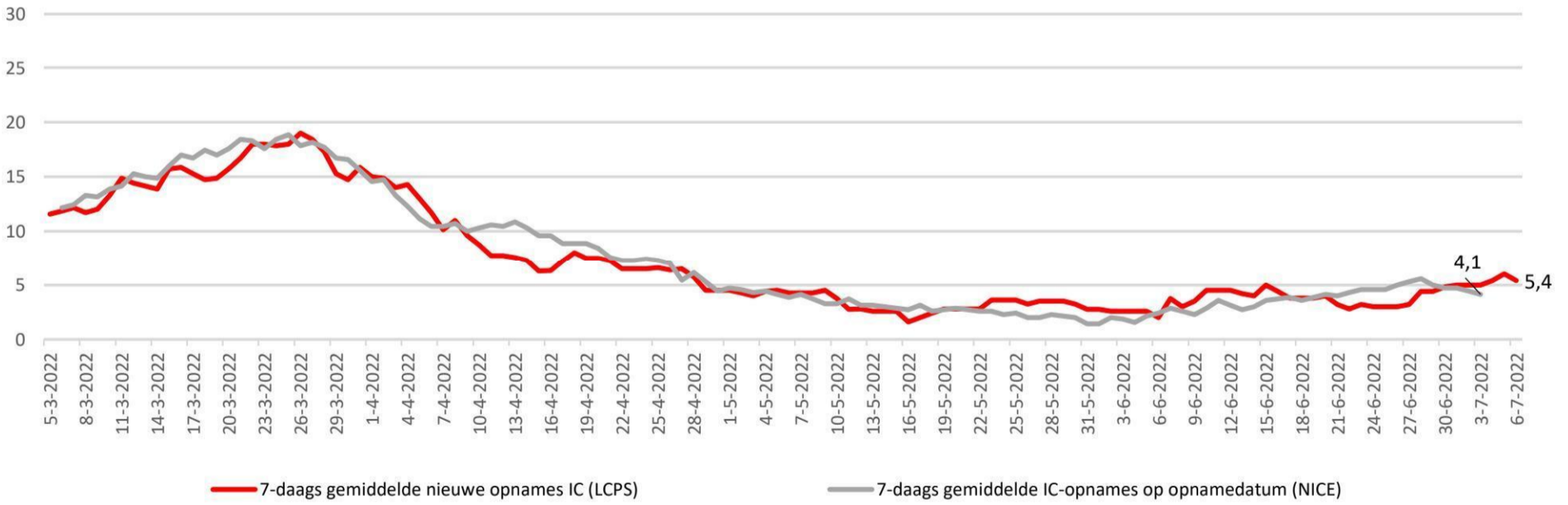
Percentuele verandering per week (het G-getal) van de bedbezetting



Kliniekopnames volgens LCPS resp NICE



IC-opnames volgens LCPS resp NICE



	Gemiddeld afgelopen 7 dagen				
	IC-bezetting COVID-patienten	Kliniekbezetting COVID-patienten	IC- en kliniekbezetting COVID-patienten	7-daags gemiddelde nieuwe opnames kliniek (LCPS)	7-daags gemiddelde nieuwe opnames IC (LCPS)
6 juli	40,6	764,6	805,2	114,0	5,4
5 juli	40,0	739,4	779,4	111,8	6,0
4 juli	38,0	713,4	751,4	106,4	5,4
3 juli	37,6	685,2	722,8	100,0	5,0
2 juli	37,6	685,2	722,8	100,0	5,0
1 juli	37,6	685,2	722,8	100,0	5,0
30 juni	34,8	655,0	689,8	97,8	4,8
29 juni	32,6	628,8	661,4	92,8	4,4
28 juni	29,6	609,8	639,4	92,4	4,4
27 juni	27,0	588,0	615,0	85,4	3,2
26 juni	24,0	564,0	588,0	80,8	3,0
25 juni	24,0	564,0	588,0	80,8	3,0
24 juni	24,0	564,0	588,0	80,8	3,0
23 juni	23,2	538,0	561,2	75,8	3,2
22 juni	23,0	507,2	530,2	71,8	2,8

Het 7-daagsgemiddelde nieuwe opnames kliniek 30 juni t/m 6 juli (LCPS) = +22,8% t.o.v. 23 juni t/m 29 juni

Het 7-daagsgemiddelde nieuwe opnames IC 30 juni t/m 6 juli (LCPS) = +22,7% t.o.v. 23 juni t/m 29 juni

Ziekenhuis- en
Het aantal opge
week), een stijgi
(-25%).

	LCPS			LCPS	
	IC-bezetting COVID-patienten	Kliniekbezetting COVID-patienten	IC- en kliniekbezetting COVID-patienten	Nieuwe opnames kliniek (LCPS)	Nieuwe opnames IC (LCPS)
	per dag	per dag	per dag	per dag	per dag
6 juli	42	801	843	86	1
5 juli	45	822	867	144	11
4 juli	39	789	828	124	7
3 juli					
2 juli					
1 juli	41	717	758	107	3
30 juni	36	694	730	109	5
29 juni	39	675	714	75	4
28 juni	35	692	727	117	8
27 juni	37	648	685	92	5
26 juni					
25 juni					
24 juni	27	566	593	96	2
23 juni	25	563	588	84	3
22 juni	24	580	604	73	4

#N/B

Het totaal aantal opgenomen covidpatiënten bedraagt 843 [stand 6 juli] [+0 in Duitsland]

- IC-bezetting (LCPS) = 42 [-3 t.o.v. 5 juli]

- Kliniek-bezetting (LCPS) = 801 [-21 t.o.v. 5 juli]

- Het 7-daagsgemiddelde nieuwe opnames kliniek (30 juni t/m 6 juli) (LCPS) = 114 [+21,2 t.o.v. 23 juni t/m 29 juni]

- Het 7-daagsgemiddelde nieuwe opnames IC (30 juni t/m 6 juli) (LCPS) = 5,4 [+1 t.o.v. 23 juni t/m 29 juni]

- In de afgelopen 24 uur zijn 87 nieuwe covidpatiënten opgenomen

Gemiddeld afgelopen 7 dagen					
	IC-bezetting COVID-patienten	Kliniekbezetting COVID-patienten	IC- en kliniekbezetting COVID-patienten	Ziekenhuisopnames (incl direct naar IC) naar opnamedatum (NICE)	IC-opnames naar opnamedatum (NICE)
6-7-2022	40,6	764,6	805,2		
5-7-2022	40,0	739,4	779,4	66,6	3,6
4-7-2022	38,0	713,4	751,4	72,9	3,9
3-7-2022	37,6	685,2	722,8	80,7	3,7
2-7-2022	37,6	685,2	722,8	81,0	4,1
1-7-2022	37,6	685,2	722,8	83,6	4,4
30-6-2022	34,8	655,0	689,8	88,7	4,7
29-6-2022	32,6	628,8	661,4	85,6	4,7
28-6-2022	29,6	609,8	639,4	84,0	5,0
27-6-2022	27,0	588,0	615,0	84,0	5,6
26-6-2022	24,0	564,0	588,0	78,7	5,3
25-6-2022	24,0	564,0	588,0	78,4	5,0
24-6-2022	24,0	564,0	588,0	75,1	4,6
23-6-2022	23,2	538,0	561,2	72,0	4,6
22-6-2022	23,0	507,2	530,2	67,9	4,6

	LCPS			NICE	
	IC-bezetting COVID-patienten	Kliniekbezetting COVID-patienten	IC- en kliniekbezetting COVID-patienten	Ziekenhuisopnames (incl direct naar IC) naar opnamedatum	IC-opnames naar opnamedatum
	per dag	per dag	per dag	per dag	per dag
6 juli	42	801	843		
5 juli	45	822	867	20	1
4 juli	39	789	828	57	7
3 juli				76	1
2 juli				57	4
1 juli	41	717	758	63	2
30 juni	36	694	730	110	6
29 juni	39	675	714	83	4
28 juni	35	692	727	64	3
27 juni	37	648	685	112	6
26 juni				78	4
25 juni				75	6
24 juni	27	566	593	99	4
23 juni	25	563	588	88	6
22 juni	24	580	604	72	6