Kliniekopnames volgens LCPS

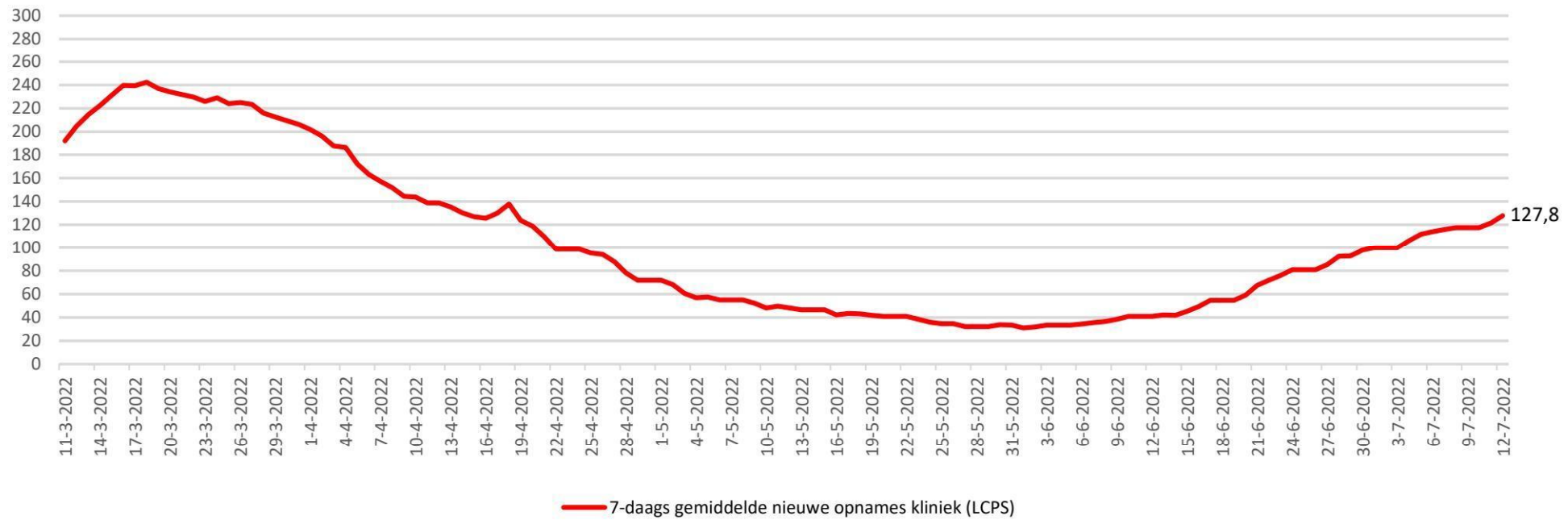

IC-opnames volgens LCPS

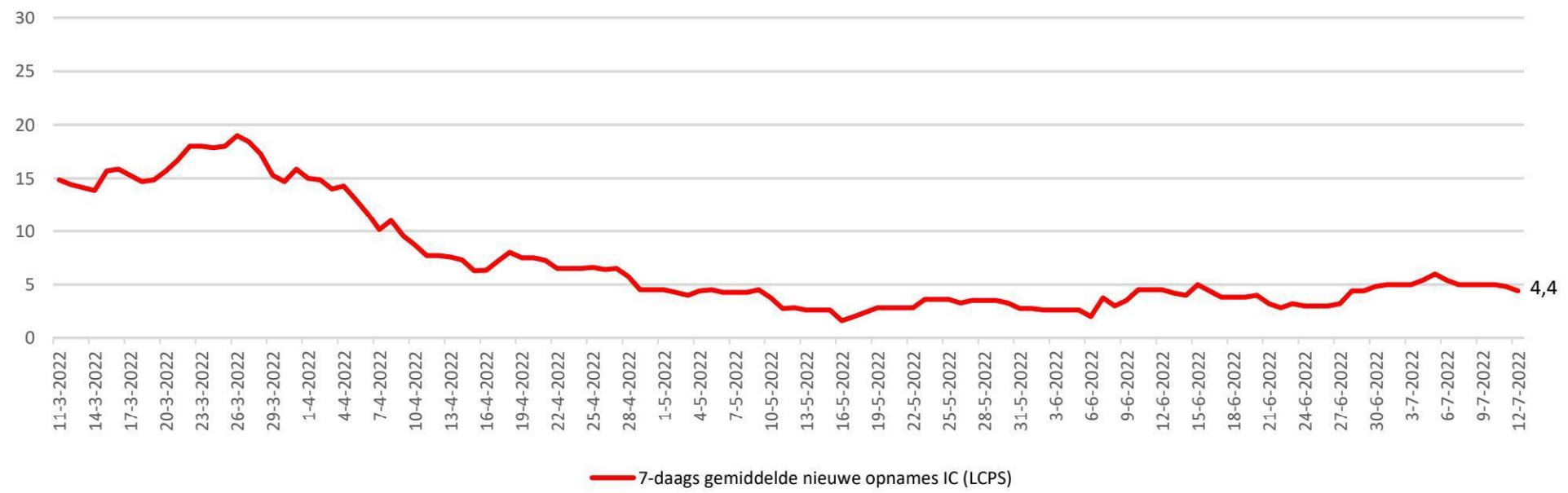

Bedbezetting

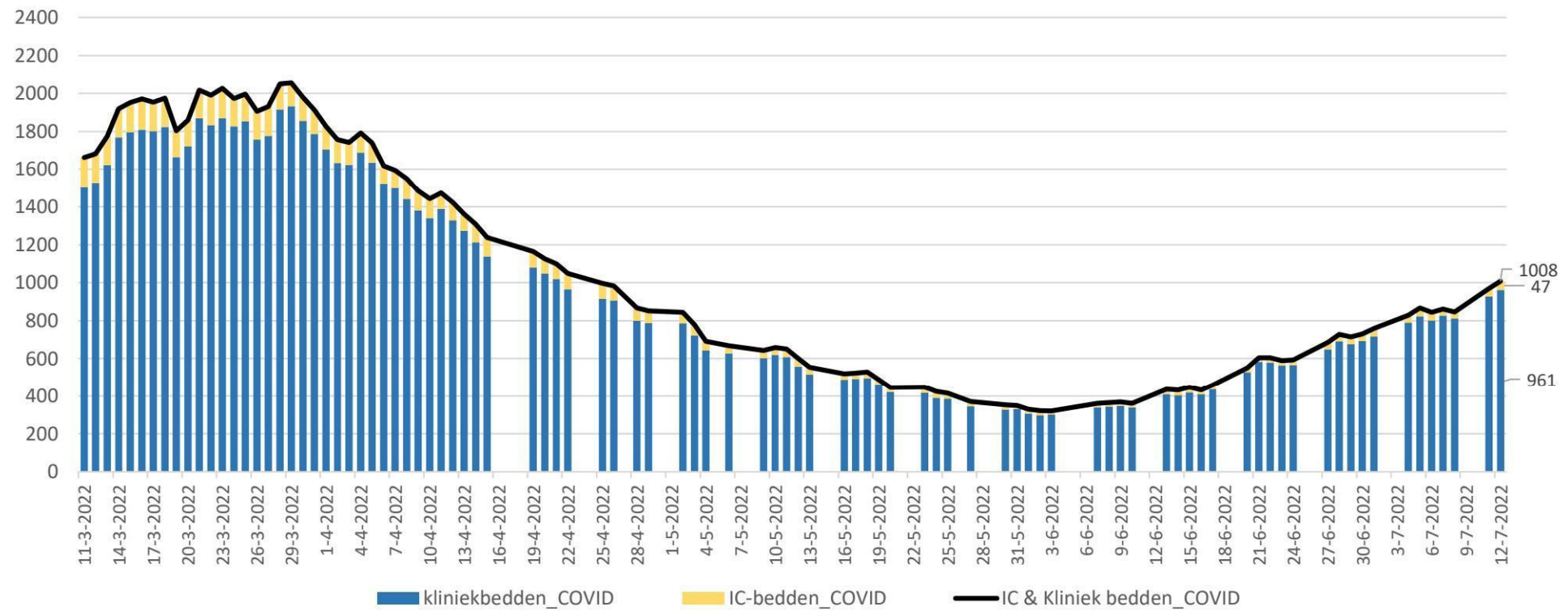

Percentuele verandering per week (het G-getal) van de bedbezetting

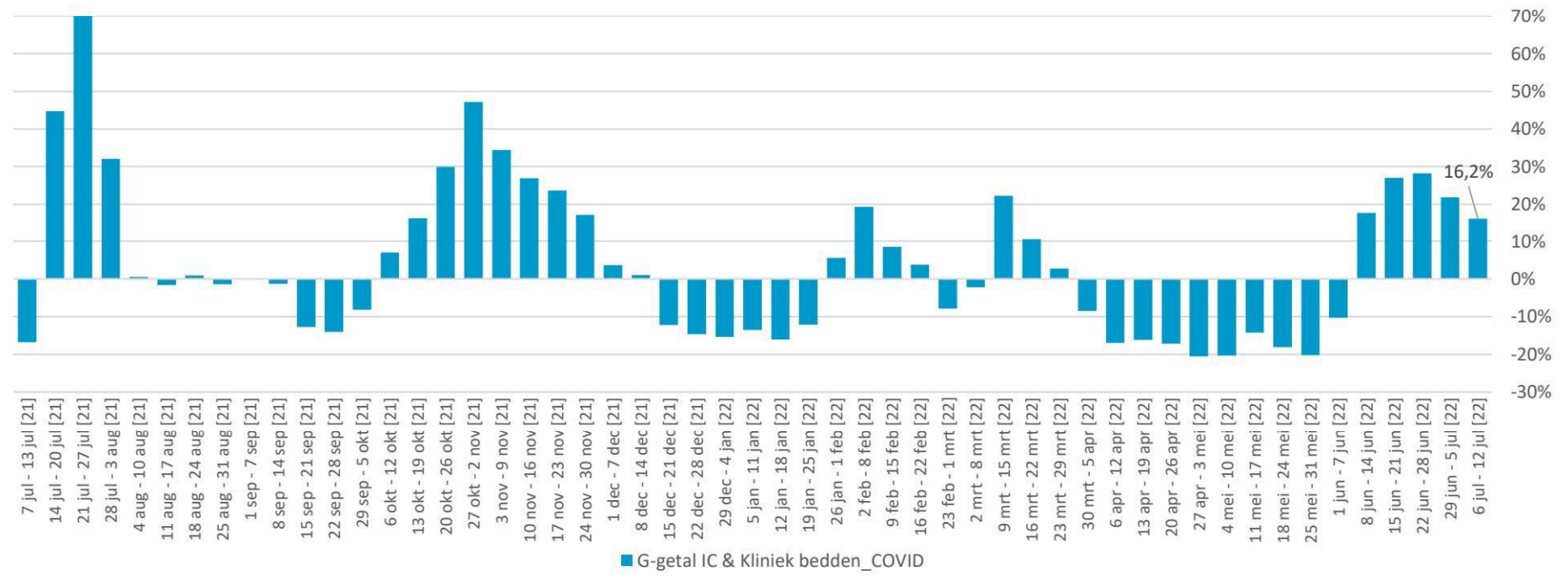

Kliniekopnames volgens LCPS resp NICE

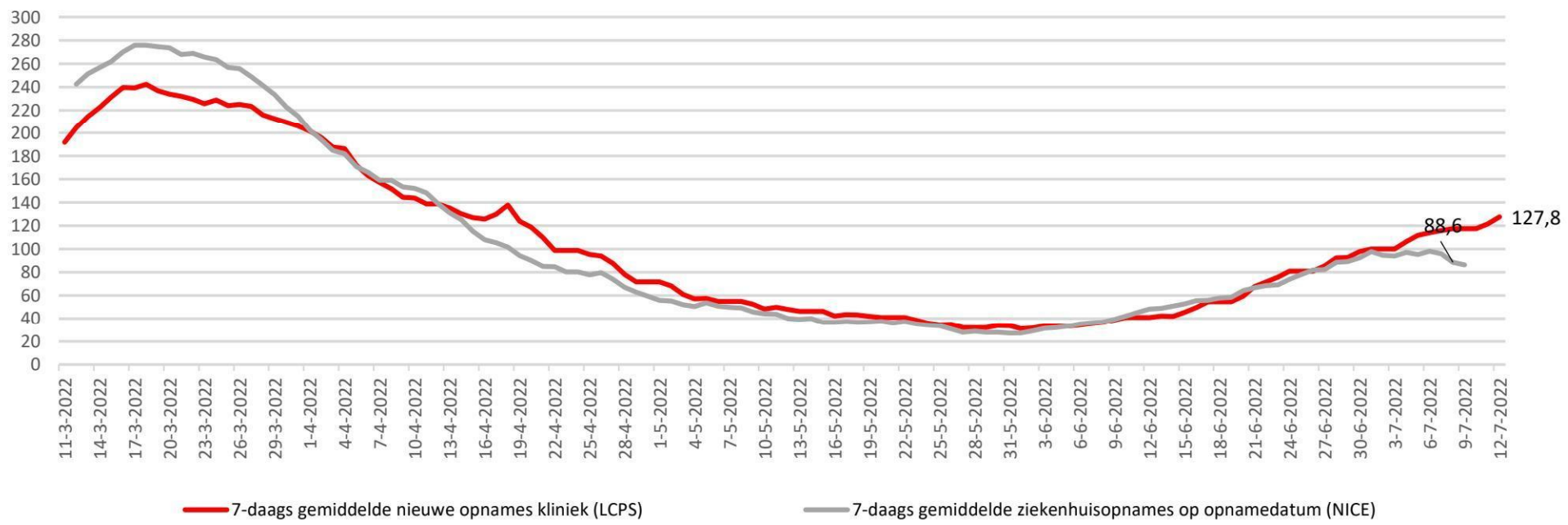

IC-opnames volgens LCPS resp NICE

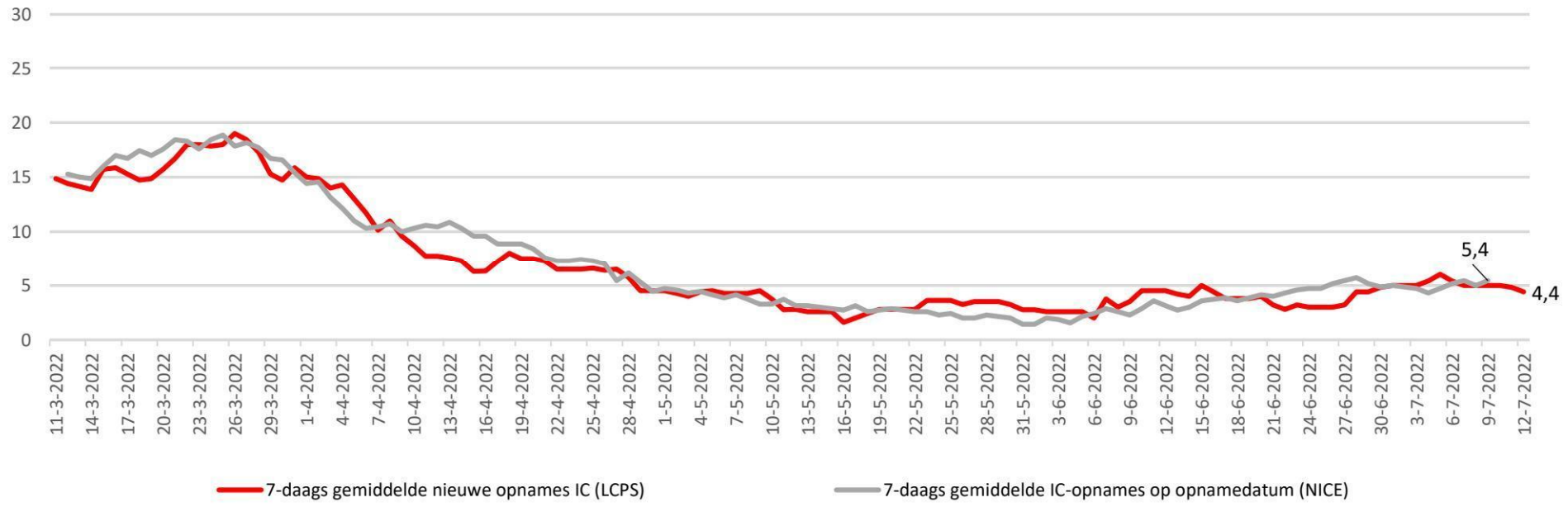

	Gemiddeld afgelopen 7 dagen				
	IC-bezetting COVID-patienten	Kliniekbezetting COVID-patienten	IC- en kliniekbezetting COVID-patienten	7-daags gemiddelde nieuwe opnames kliniek (LCPS)	7-daags gemiddelde nieuwe opnames IC (LCPS)
12 juli	**40,6**	**865,2**	**905,8**	**127,8**	**4,4**
11 juli	40,2	837,4	877,6	121,6	4,8
10 juli	39,2	810,0	849,2	117,6	5,0
9 juli	39,2	810,0	849,2	117,6	5,0
8 juli	39,2	810,0	849,2	117,6	5,0
7 juli	40,4	791,2	831,6	116,0	5,0
6 juli	40,6	764,6	805,2	114,0	5,4
5 juli	**40,0**	**739,4**	**779,4**	**111,8**	**6,0**
4 juli	38,0	713,4	751,4	106,4	5,4
3 juli	37,6	685,2	722,8	100,0	5,0
2 juli	37,6	685,2	722,8	100,0	5,0
1 juli	37,6	685,2	722,8	100,0	5,0
30 juni	34,8	655,0	689,8	97,8	4,8
29 juni	32,6	628,8	661,4	92,8	4,4
28 juni	**29,6**	**609,8**	**639,4**	**92,4**	**4,4**

=

Het 7-daagsgemiddelde nieuwe opnames kliniek 6 juli t/m 12 juli (LCPS) = +14,3% t.o.v. 29 juni t/m 5 juli

Het 7-daagsgemiddelde nieuwe opnames IC 6 juli t/m 12 juli (LCPS) = -26,7% t.o.v. 29 juni t/m 5 juli

Ziekenhuis- en
Het aantal opge
week), een stijgi
(-25%).

	LCPS			LCPS		
	IC-bezetting COVID-patienten	Kliniekbezetting COVID-patienten	IC- en kliniekbezetting COVID-patienten	Nieuwe opnames kliniek (LCPS)	Nieuwe opnames IC (LCPS)	
	per dag	per dag	per dag	per dag	per dag	
12 juli	**47**	**961**	**1008**	**175**	**9**	608
11 juli	44	926	970	144	6	
10 juli						
9 juli						
8 juli	35	811	846	115	3	
7 juli	35	827	862	119	3	
6 juli	42	801	843	86	1	
5 juli	**45**	**822**	**867**	**144**	**11**	
4 juli	39	789	828	124	7	
3 juli						
2 juli						
1 juli	41	717	758	107	3	
30 juni	36	694	730	109	5	
29 juni	39	675	714	75	4	
28 juni	**35**	**692**	**727**	**117**	**8**	

Het totaal aantal opgenomen covidpatiënten bedraagt 1008 [stand 12 juli] [+0 in Duitsland]

- IC-bezetting (LCPS) = 47 [+3 t.o.v. 11 juli]
- Kliniek-bezetting (LCPS) = 961 [+35 t.o.v. 11 juli]
- Het 7-daagsgemiddelde nieuwe opnames kliniek (6 juli t/m 12 juli) (LCPS) = 127,8 [+16 t.o.v. 29 juni t/m 5 juli]
- Het 7-daagsgemiddelde nieuwe opnames IC (6 juli t/m 12 juli) (LCPS) = 4,4 [-1,6 t.o.v. 29 juni t/m 5 juli]
- In de afgelopen 24 uur zijn 184 nieuwe covidpatiënten opgenomen

	Gemiddeld afgelopen 7 dagen				
	IC-bezetting COVID-patienten	Kliniekbezetting COVID-patienten	IC- en kliniekbezetting COVID-patienten	Ziekenhuisopnames (incl direct naar IC) naar opnamedatum (NICE)	IC-opnames naar opnamedatum (NICE)
12-7-2022	**40,6**	**865,2**	**905,8**		
11-7-2022	40,2	837,4	877,6	69,0	5,7
10-7-2022	39,2	810,0	849,2	80,1	6,1
9-7-2022	39,2	810,0	849,2	86,0	5,6
8-7-2022	39,2	810,0	849,2	86,4	**5,4**
7-7-2022	40,4	791,2	831,6	**88,6**	5,0
6-7-2022	40,6	764,6	805,2	95,9	5,4
5-7-2022	**40,0**	**739,4**	**779,4**	98,0	5,1
4-7-2022	38,0	713,4	751,4	95,1	4,7
3-7-2022	37,6	685,2	722,8	97,1	4,3
2-7-2022	37,6	685,2	722,8	94,0	4,7
1-7-2022	37,6	685,2	722,8	94,6	**4,9**
30-6-2022	34,8	655,0	689,8	**97,7**	5,0
29-6-2022	32,6	628,8	661,4	92,3	4,9
28-6-2022	**29,6**	**609,8**	**639,4**	89,1	5,1

	LCPS			NICE	
	IC-bezetting COVID-patienten	Kliniekbezetting COVID-patienten	IC- en kliniekbezetting COVID-patienten	Ziekenhuisopnames (incl direct naar IC) naar opnamedatum	IC-opnames naar opnamedatum
	per dag	per dag	per dag	per dag	per dag
12 juli	**47**	**961**	**1008**		
11 juli	44	926	970	28	6
10 juli				61	5
9 juli				71	6
8 juli	35	811	846	70	**6**
7 juli	35	827	862	**78**	5
6 juli	42	801	843	80	6
5 juli	**45**	**822**	**867**	95	6
4 juli	39	789	828	106	9
3 juli				102	1
2 juli				74	5
1 juli	41	717	758	85	**3**
30 juni	36	694	730	**129**	8
29 juni	39	675	714	95	4
28 juni	**35**	**692**	**727**	75	3