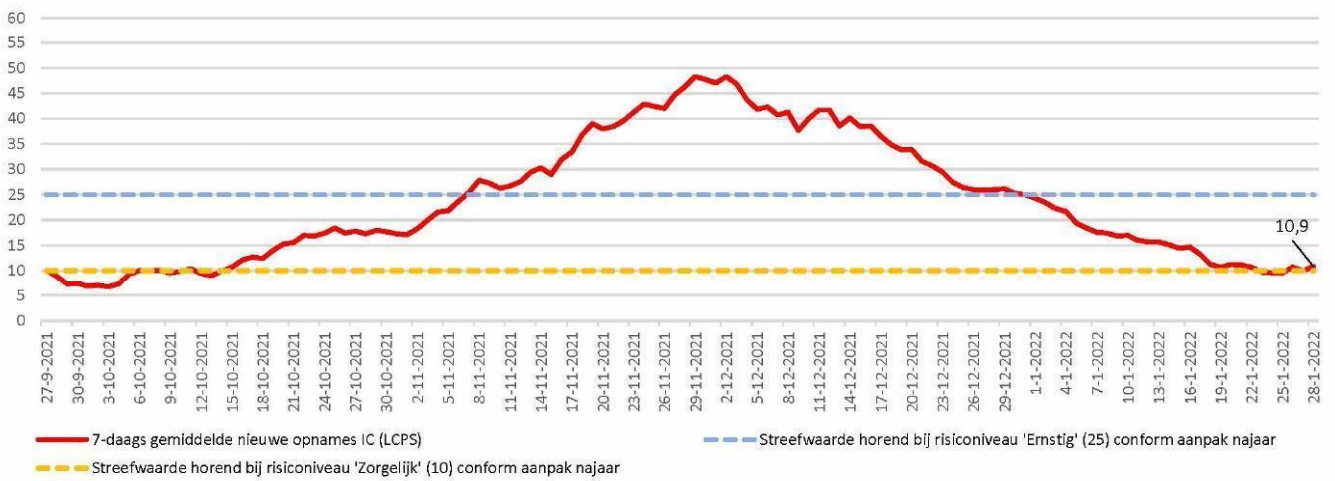
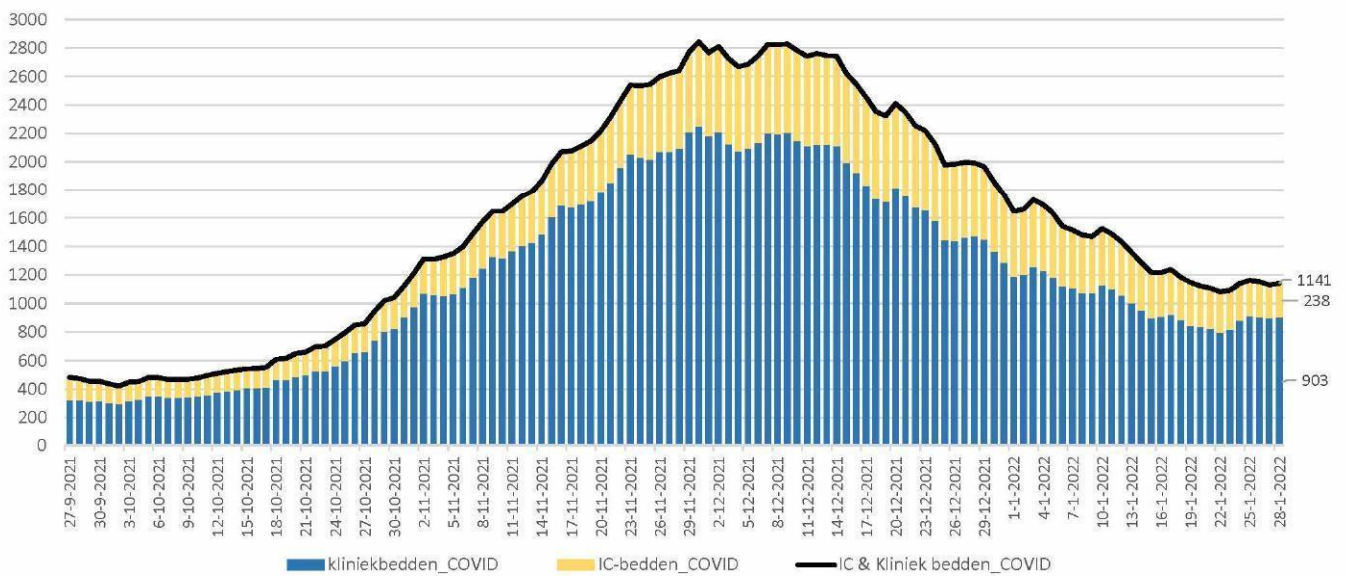


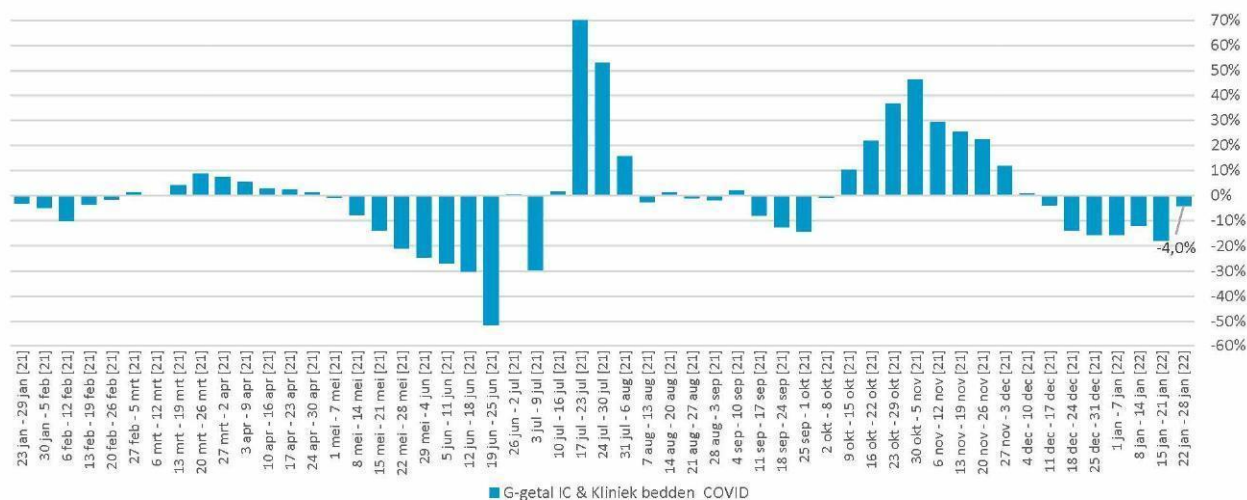
IC-opnames volgens LCPS



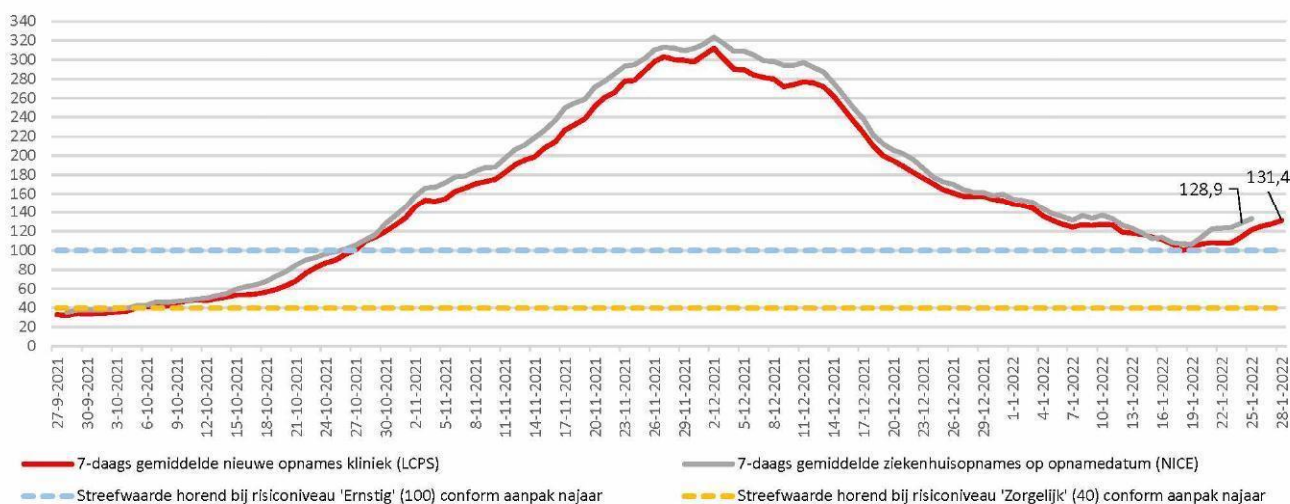
Bedbezetting



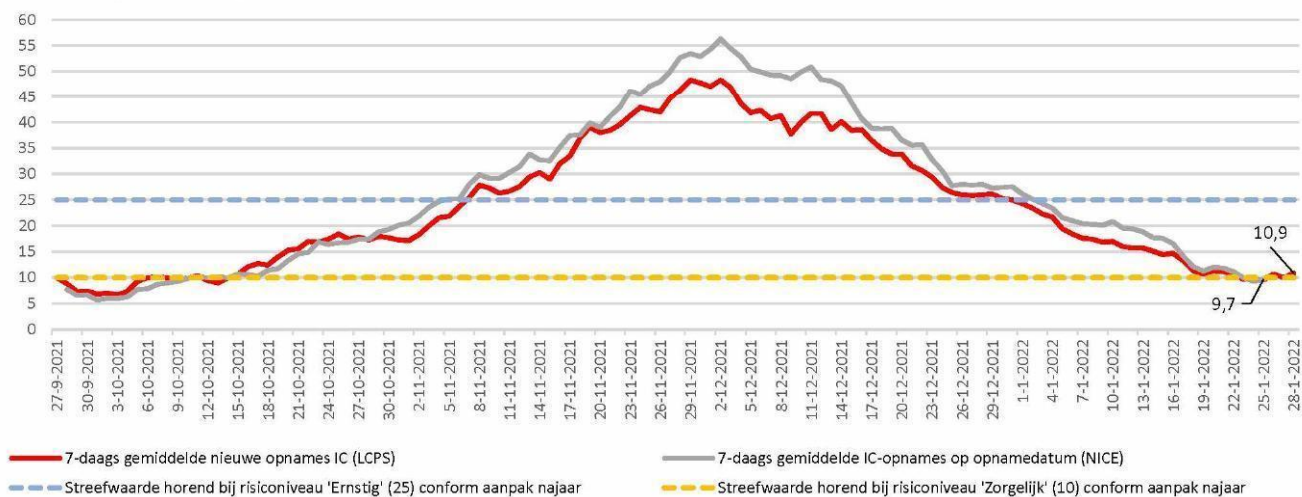
Percentuele verandering per week (het G-getal) van de bedbezetting



Kliniekopnames volgens LCPS resp NICE



IC-opnames volgens LCPS resp NICE



	Gemiddeld afgelopen 7 dagen				
	IC-bezetting COVID-patienten	Kliniekbezetting COVID-patienten	IC- en kliniekbezetting COVID-patienten	7-daags gemiddelde nieuwe opnames kliniek (LCPS)	7-daags gemiddelde nieuwe opnames IC (LCPS)
28 januari	256,6	872,9	1129,4	131,4	10,9
27 januari	263,6	861,1	1124,7	127,7	10,0
26 januari	271,6	852,0	1123,6	125,3	10,7
25 januari	279,1	843,6	1122,7	121,7	9,6
24 januari	286,3	839,6	1125,9	114,4	9,6
23 januari	294,0	845,9	1139,9	108,0	9,7
22 januari	299,1	858,4	1157,6	107,7	10,7
21 januari	304,0	873,0	1177,0	108,1	11,1
20 januari	310,7	892,0	1202,7	106,9	11,3
19 januari	320,6	916,0	1236,6	102,1	10,7
18 januari	331,0	946,1	1277,1	100,1	11,3
17 januari	343,0	977,4	1320,4	106,7	13,3
16 januari	354,4	1007,0	1361,4	111,4	14,7
15 januari	366,7	1030,9	1397,6	113,9	14,4
14 januari	378,7	1056,3	1435,0	117,0	15,1

Het 7-daagsgemiddelde nieuwe opnames kliniek 22 januari t/m 28 januari (LCPS) = +21,5% t.o.v. 15 januari t/m 21 januari

Het 7-daagsgemiddelde nieuwe opnames IC 22 januari t/m 28 januari (LCPS) = -2,6% t.o.v. 15 januari t/m 21 januari

	LCPS			LCPS	
	IC-bezetting COVID-patienten	Kliniekbezetting COVID-patienten	IC- en kliniekbezetting COVID-patienten	Nieuwe opnames kliniek (LCPS)	Nieuwe opnames IC (LCPS)
	per dag	per dag	per dag	per dag	per dag
28 januari	238	903	1141	143	17
27 januari	233	898	1131	150	11
26 januari	249	905	1154	133	15
25 januari	252	911	1163	151	7
24 januari	262	879	1141	127	10
23 januari	275	818	1093	92	8
22 januari	287	796	1083	124	8
21 januari	287	821	1108	117	11
20 januari	289	834	1123	133	16
19 januari	302	846	1148	108	7
18 januari	302	883	1185	100	7
17 januari	316	923	1239	82	11
16 januari	311	906	1217	90	15
15 januari	321	898	1219	127	11
14 januari	334	954	1288	108	12

Het totaal aantal opgenomen covidpatiënten bedraagt 1141 [stand 28 januari] [+0 in Duitsland]

- IC-bezetting (LCPS) = 238 [+5 t.o.v. 27 januari]

- Kliniek-bezetting (LCPS) = 903 [+5 t.o.v. 27 januari]

- Het 7-daagsgemiddelde nieuwe opnames kliniek (22 januari t/m 28 januari) (LCPS) = 131,4 [+23,3 t.o.v. 15 januari t/m 21 januari]

- Het 7-daagsgemiddelde nieuwe opnames IC (22 januari t/m 28 januari) (LCPS) = 10,9 [-0,2 t.o.v. 15 januari t/m 21 januari]

- In de afgelopen 24 uur zijn 160 nieuwe covidpatiënten opgenomen

	Gemiddeld afgelopen 7 dagen				
	IC-bezetting COVID-patienten	Kliniekbezetting COVID-patienten	IC- en kliniekbezetting COVID-patienten	Ziekenhuisopnames (incl direct naar IC) naar opnamedatum (NICE)	IC-opnames naar opnamedatum (NICE)
28-1-2022	256,6	872,9	1129,4		
27-1-2022	263,6	861,1	1124,7	115,6	9,4
26-1-2022	271,6	852,0	1123,6	132,1	9,6
25-1-2022	279,1	843,6	1122,7	137,4	10,7
24-1-2022	286,3	839,6	1125,9	133,3	9,7
23-1-2022	294,0	845,9	1139,9	128,9	9,3
22-1-2022	299,1	858,4	1157,6	124,3	10,0
21-1-2022	304,0	873,0	1177,0	123,4	11,1
20-1-2022	310,7	892,0	1202,7	122,6	11,9
19-1-2022	320,6	916,0	1236,6	114,3	12,0
18-1-2022	331,0	946,1	1277,1	106,6	11,3
17-1-2022	343,0	977,4	1320,4	107,0	12,1
16-1-2022	354,4	1007,0	1361,4	108,3	14,1
15-1-2022	366,7	1030,9	1397,6	113,7	16,6
14-1-2022	378,7	1056,3	1435,0	112,4	17,6

	LCPS			NICE	
	IC-bezetting COVID-patienten	Kliniekbezetting COVID-patienten	IC- en kliniekbezetting COVID-patienten	Ziekenhuisopnames (incl direct naar IC) naar opnamedatum	IC-opnames naar opnamedatum
	per dag	per dag	per dag	per dag	per dag
28 januari	238	903	1141		
27 januari	233	898	1131	33	11
26 januari	249	905	1154	118	8
25 januari	252	911	1163	130	14
24 januari	262	879	1141	164	12
23 januari	275	818	1093	124	7
22 januari	287	796	1083	106	5
21 januari	287	821	1108	134	9
20 januari	289	834	1123	149	12
19 januari	302	846	1148	155	16
18 januari	302	883	1185	101	7
17 januari	316	923	1239	133	9
16 januari	311	906	1217	92	12
15 januari	321	898	1219	100	13
14 januari	334	954	1288	128	14