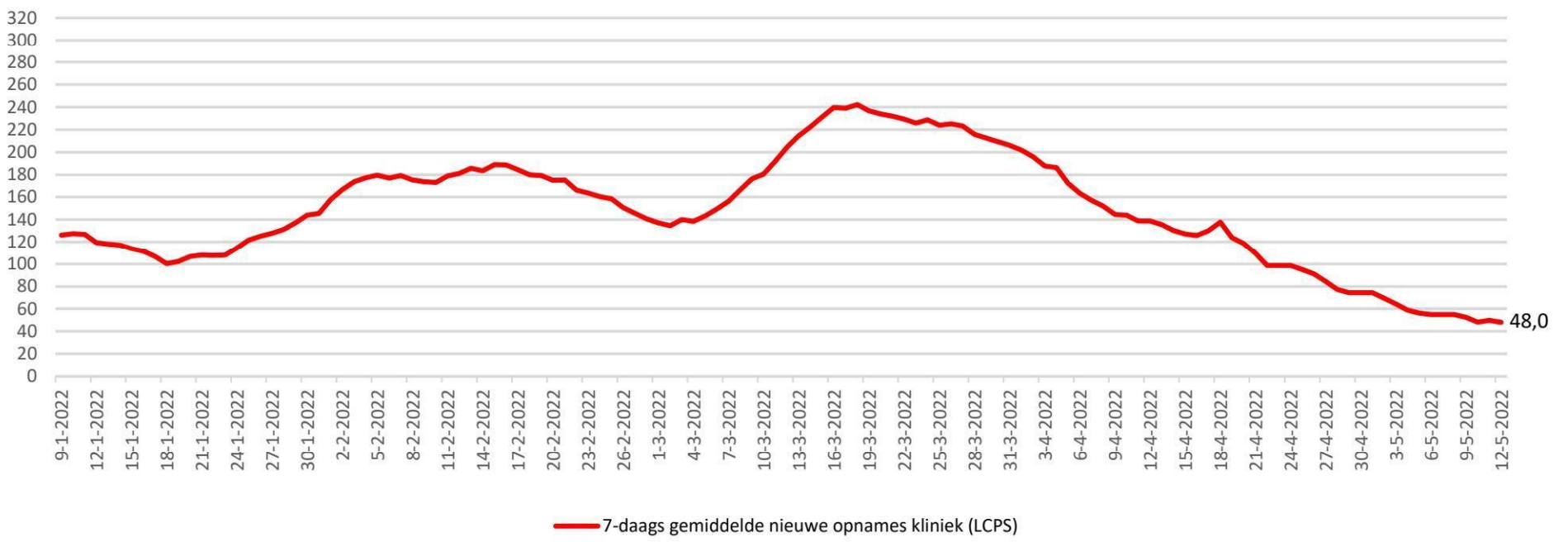
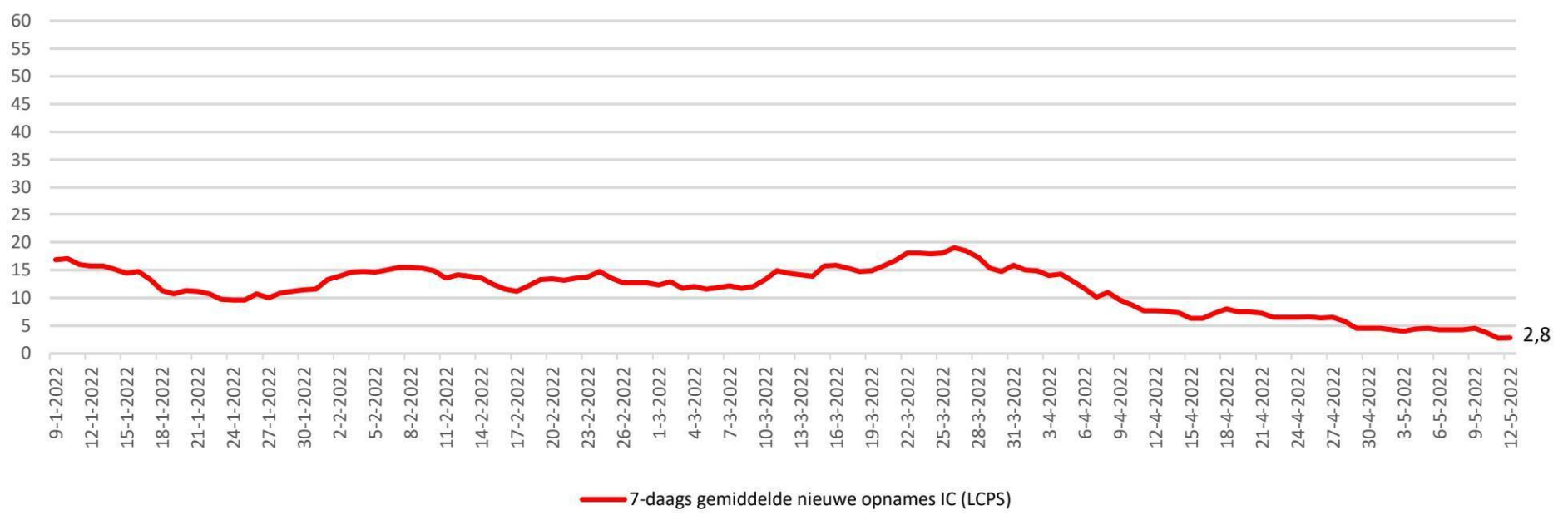


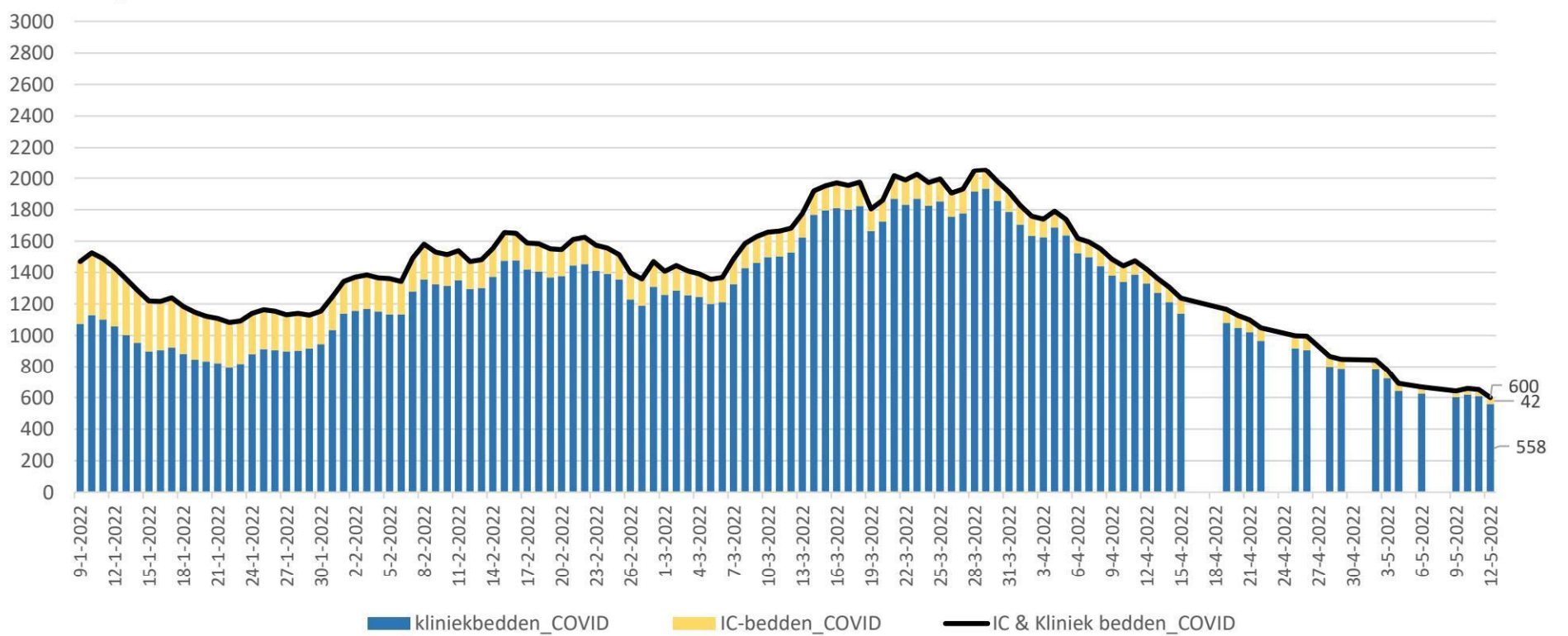
Kliniekopnames volgens LCPS



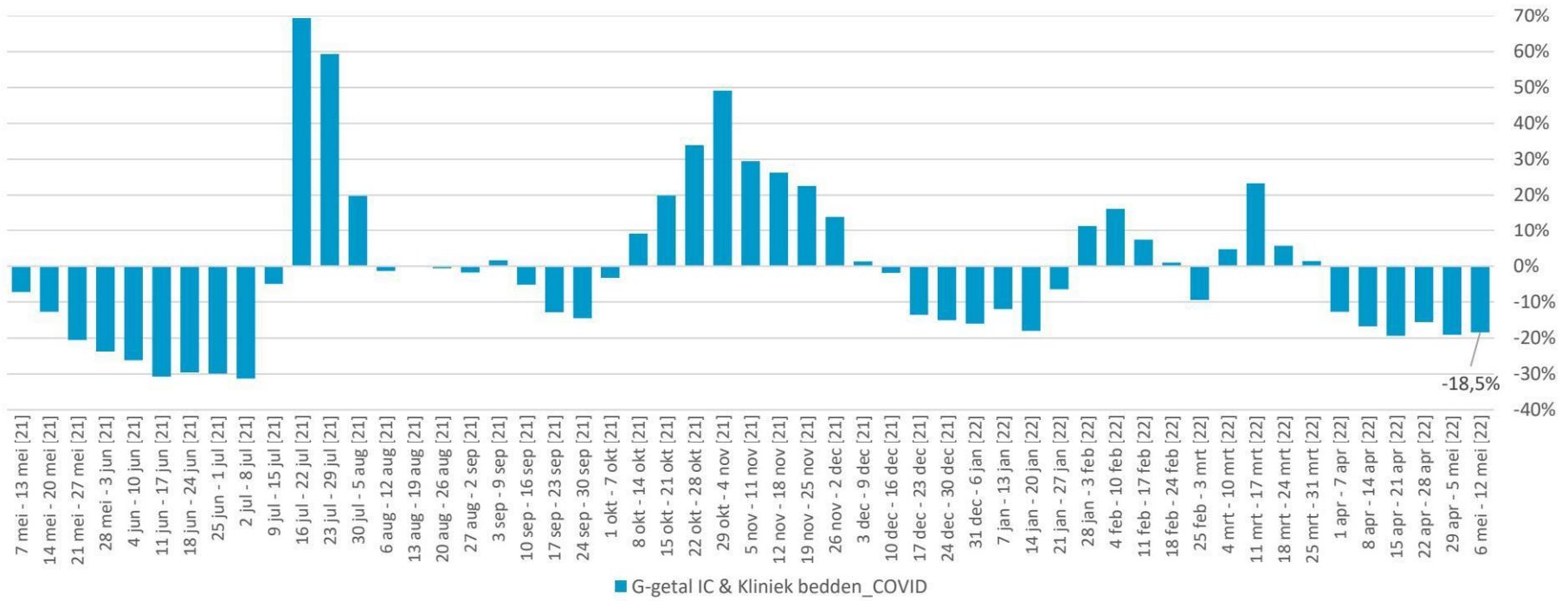
IC-opnames volgens LCPS



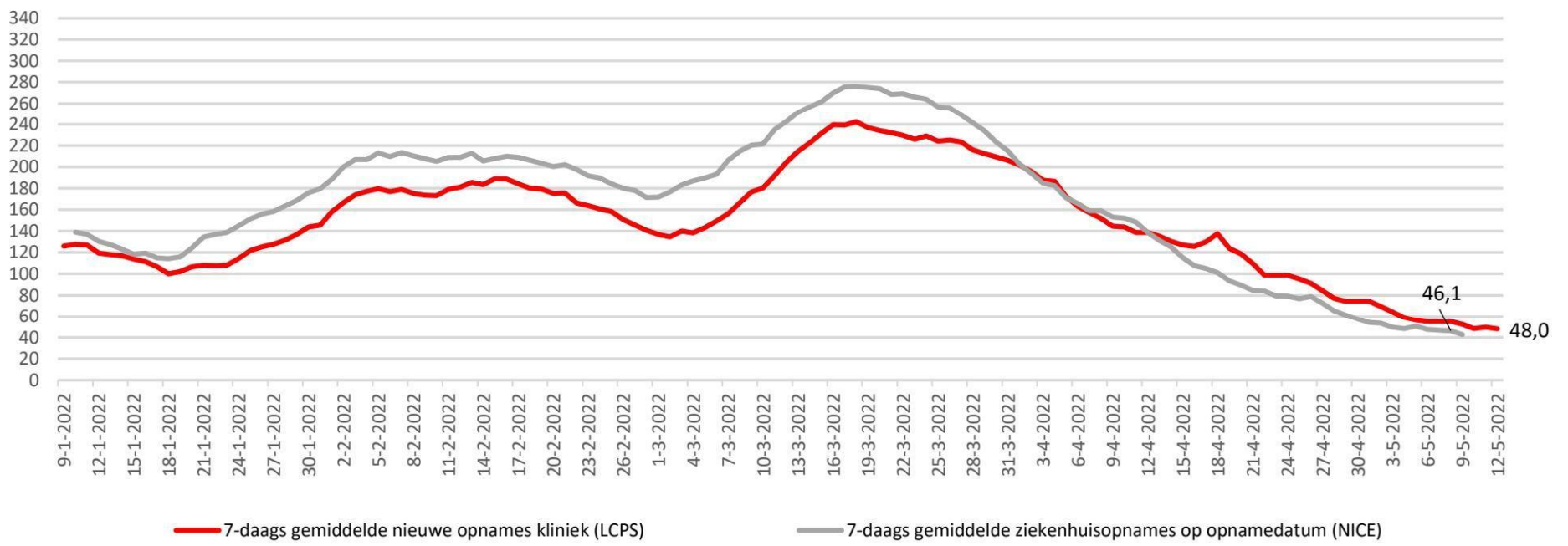
Bedbezetting



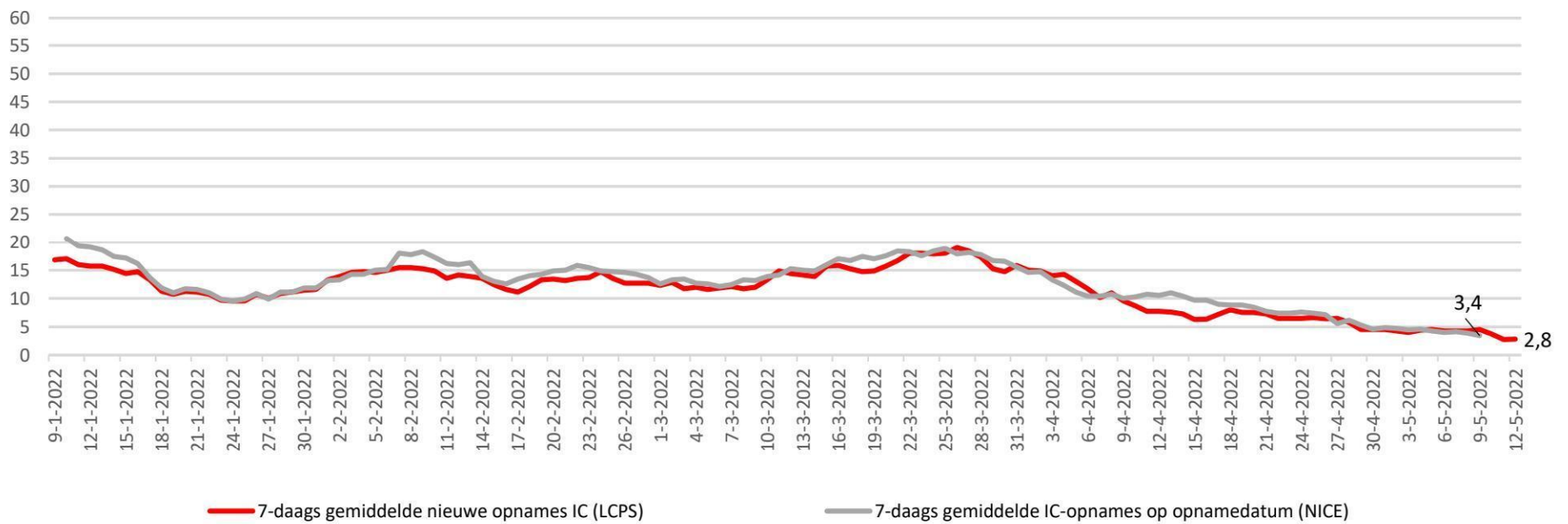
Percentuele verandering per week (het G-getal) van de bedbezetting



Kliniekopnames volgens LCPS resp NICE



IC-opnames volgens LCPS resp NICE



| | Gemiddeld afgelopen 7 dagen | | | | |
|-----------------|---------------------------------|-------------------------------------|---|--|---|
| | IC-bezetting COVID-patienten | Kliniekbezetting COVID-patienten | IC- en kliniekbezetting COVID-patienten | 7-daags gemiddelde nieuwe opnames kliniek (LCPS) | 7-daags gemiddelde nieuwe opnames IC (LCPS) |
| 12 mei | 40,8 | 603,2 | 644,0 | 48,0 | 2,8 |
| 11 mei | 40,5 | 614,5 | 655,0 | 49,8 | 2,8 |
| 10 mei | 42,3 | 622,8 | 665,0 | 48,3 | 3,8 |
| 9 mei | 46,5 | 648,3 | 694,8 | 52,3 | 4,5 |
| 8 mei | 51,0 | 694,0 | 745,0 | 55,0 | 4,3 |
| 7 mei | 51,0 | 694,0 | 745,0 | 55,0 | 4,3 |
| 6 mei | 51,0 | 694,0 | 745,0 | 55,0 | 4,3 |
| 5 mei | 56,0 | 734,0 | 790,0 | 56,3 | 4,5 |
| 4 mei | 58,0 | 747,2 | 805,2 | 58,8 | 4,4 |
| 3 mei | 60,3 | 773,5 | 833,8 | 64,3 | 4,0 |
| 2 mei | 68,8 | 819,5 | 888,3 | 69,7 | 4,3 |
| 1 mei | 74,5 | 852,3 | 926,8 | 74,3 | 4,5 |
| 30 april | 74,5 | 852,3 | 926,8 | 74,3 | 4,5 |
| 29 april | 74,5 | 852,3 | 926,8 | 74,3 | 4,5 |
| 28 april | 80,0 | 897,0 | 977,0 | 77,3 | 5,8 |

Het 7-daagsgemiddelde nieuwe opnames kliniek 6 mei t/m 12 mei (LCPS) = -14,8% t.o.v. 29 april t/m 5 mei

Het 7-daagsgemiddelde nieuwe opnames IC 6 mei t/m 12 mei (LCPS) = -37,8% t.o.v. 29 april t/m 5 mei

| | LCPS | | | LCPS | |
|-----------------|---------------------------------|-------------------------------------|---|----------------------------------|-----------------------------|
| | IC-bezetting COVID-patienten | Kliniekbezetting COVID-patienten | IC- en kliniekbezetting COVID-patienten | Nieuwe opnames kliniek (LCPS) | Nieuwe opnames IC (LCPS) |
| | per dag | per dag | per dag | per dag | per dag |
| 12 mei | 42 | 558 | 600 | 41 | 3 |
| 11 mei | 42 | 609 | 651 | 48 | 2 |
| 10 mei | 39 | 620 | 659 | 44 | 0 |
| 9 mei | 40 | 602 | 642 | 56 | 7 |
| 8 mei | | | | 0 | 0 |
| 7 mei | | | | 0 | 0 |
| 6 mei | 41 | 627 | 668 | 51 | 2 |
| 5 mei | | | | 0 | 0 |
| 4 mei | 49 | 642 | 691 | 42 | 6 |
| 3 mei | 56 | 722 | 778 | 60 | 3 |
| 2 mei | 58 | 785 | 843 | 67 | 6 |
| 1 mei | | | | 0 | 0 |
| 30 april | | | | 0 | 0 |
| 29 april | 61 | 787 | 848 | 0 | 3 |
| 28 april | 66 | 800 | 866 | 66 | 4 |

Het totaal aantal opgenomen covidpatiënten bedraagt 600 [stand 12 mei] [+0 in Duitsland]

- IC-bezetting (LCPS) = 42 [0 t.o.v. 11 mei]

- Kliniek-bezetting (LCPS) = 558 [-51 t.o.v. 11 mei]

- Het 7-daagsgemiddelde nieuwe opnames kliniek (6 mei t/m 12 mei) (LCPS) = 48 [-8,3 t.o.v. 29 april t/m 5 mei]

- Het 7-daagsgemiddelde nieuwe opnames IC (6 mei t/m 12 mei) (LCPS) = 2,8 [-1,7 t.o.v. 29 april t/m 5 mei]

- In de afgelopen 24 uur zijn 44 nieuwe covidpatiënten opgenomen

| Gemiddeld afgelopen 7 dagen | | | | | |
|-----------------------------|---------------------------------|-------------------------------------|---|---|---------------------------------------|
| | IC-bezetting COVID-patienten | Kliniekbezetting COVID-patienten | IC- en kliniekbezetting COVID-patienten | Ziekenhuisopnames (incl direct naar IC) naar opnamedatum (NICE) | IC-opnames naar opnamedatum (NICE) |
| 12-5-2022 | 40,8 | 603,2 | 644,0 | | |
| 11-5-2022 | 40,5 | 614,5 | 655,0 | 29,0 | 2,9 |
| 10-5-2022 | 42,3 | 622,8 | 665,0 | 36,6 | 3,7 |
| 9-5-2022 | 46,5 | 648,3 | 694,8 | 40,0 | 3,4 |
| 8-5-2022 | 51,0 | 694,0 | 745,0 | 42,6 | 3,4 |
| 7-5-2022 | 51,0 | 694,0 | 745,0 | 46,1 | 3,9 |
| 6-5-2022 | 51,0 | 694,0 | 745,0 | 46,7 | 4,1 |
| 5-5-2022 | 56,0 | 734,0 | 790,0 | 47,6 | 4,0 |
| 4-5-2022 | 58,0 | 747,2 | 805,2 | 50,6 | 4,3 |
| 3-5-2022 | 60,3 | 773,5 | 833,8 | 48,1 | 4,6 |
| 2-5-2022 | 68,8 | 819,5 | 888,3 | 49,6 | 4,4 |
| 1-5-2022 | 74,5 | 852,3 | 926,8 | 53,3 | 4,7 |
| 30-4-2022 | 74,5 | 852,3 | 926,8 | 54,1 | 4,9 |
| 29-4-2022 | 74,5 | 852,3 | 926,8 | 57,4 | 4,6 |
| 28-4-2022 | 80,0 | 897,0 | 977,0 | 61,1 | 5,3 |

| | LCPS | | | NICE | |
|-----------------|---------------------------------|-------------------------------------|---|--|--------------------------------|
| | IC-bezetting COVID-patienten | Kliniekbezetting COVID-patienten | IC- en kliniekbezetting COVID-patienten | Ziekenhuisopnames (incl direct naar IC) naar opnamedatum | IC-opnames naar opnamedatum |
| | per dag | per dag | per dag | per dag | per dag |
| 12 mei | 42 | 558 | 600 | | |
| 11 mei | 42 | 609 | 651 | 3 | 1 |
| 10 mei | 39 | 620 | 659 | 23 | 5 |
| 9 mei | 40 | 602 | 642 | 38 | 3 |
| 8 mei | | | | 29 | 3 |
| 7 mei | | | | 38 | 4 |
| 6 mei | 41 | 627 | 668 | 34 | 3 |
| 5 mei | | | | 38 | 1 |
| 4 mei | 49 | 642 | 691 | 56 | 7 |
| 3 mei | 56 | 722 | 778 | 47 | 3 |
| 2 mei | 58 | 785 | 843 | 56 | 3 |
| 1 mei | | | | 54 | 6 |
| 30 april | | | | 42 | 6 |
| 29 april | 61 | 787 | 848 | 40 | 2 |
| 28 april | 66 | 800 | 866 | 59 | 3 |