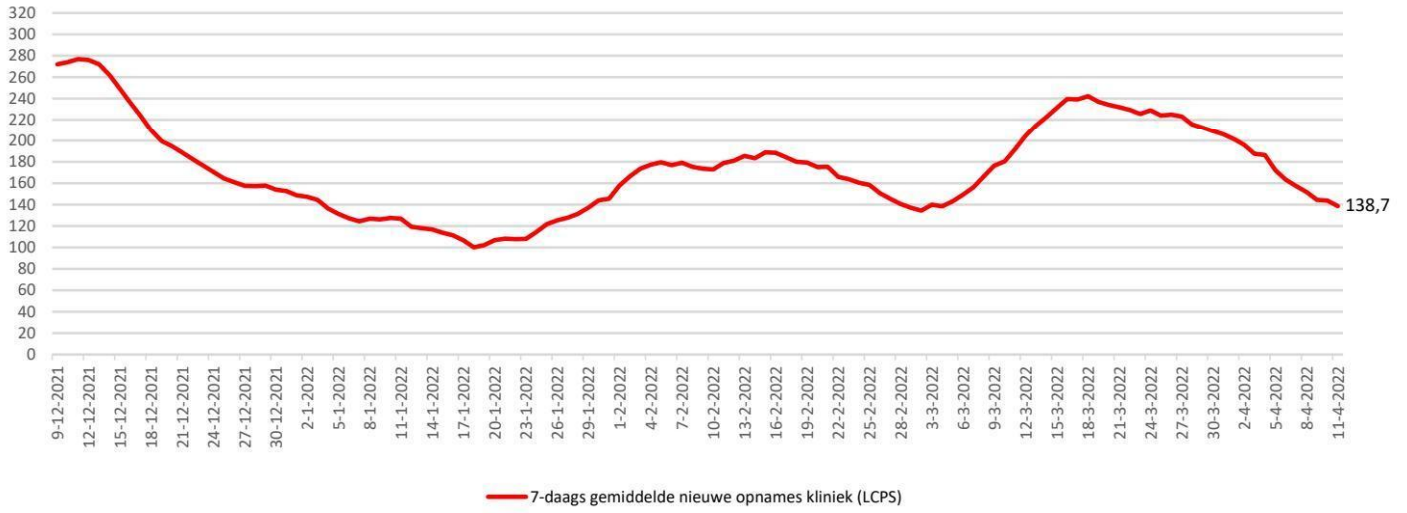
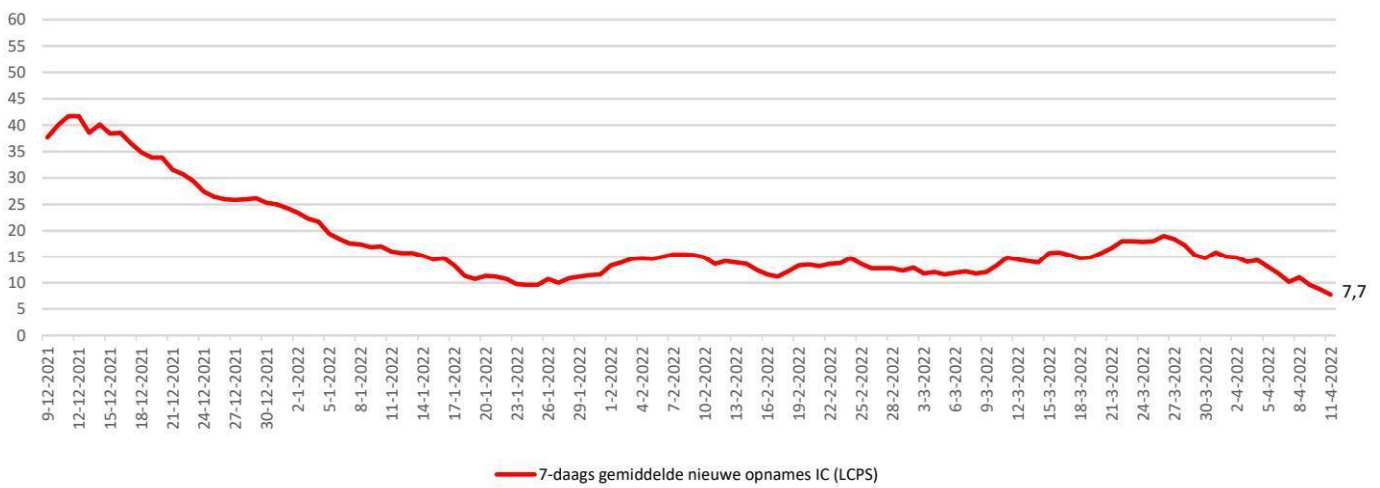


Kliniekopnames volgens LCPS

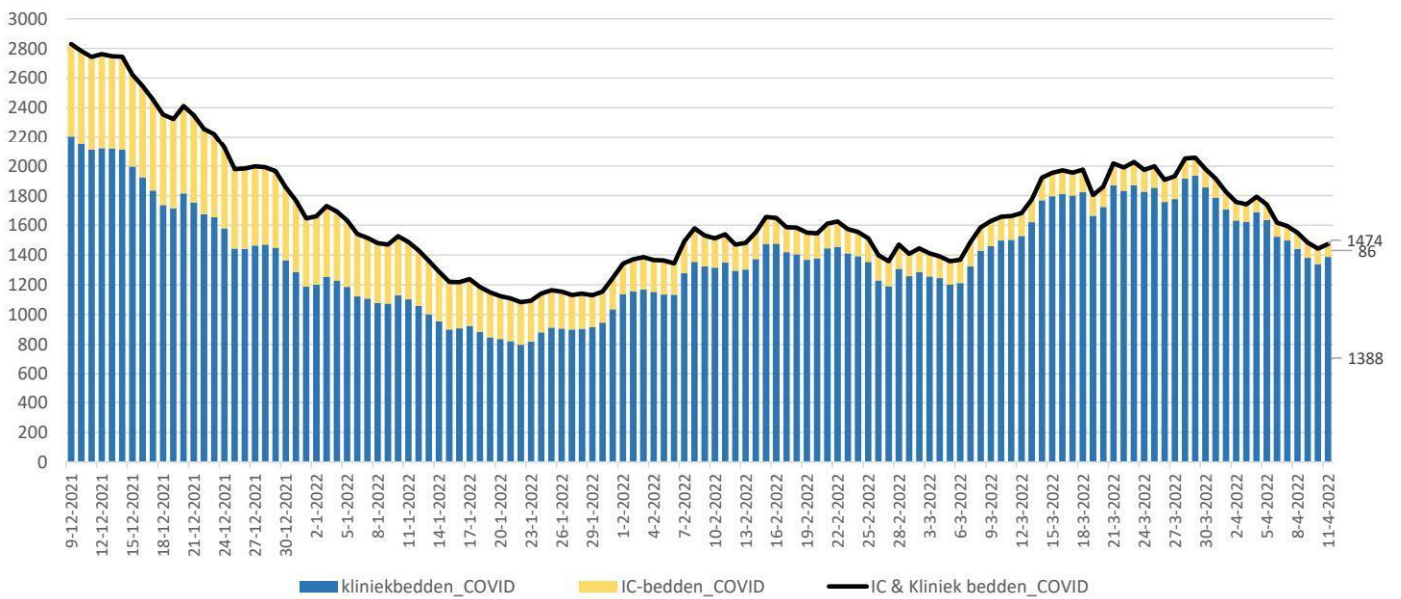
1847972



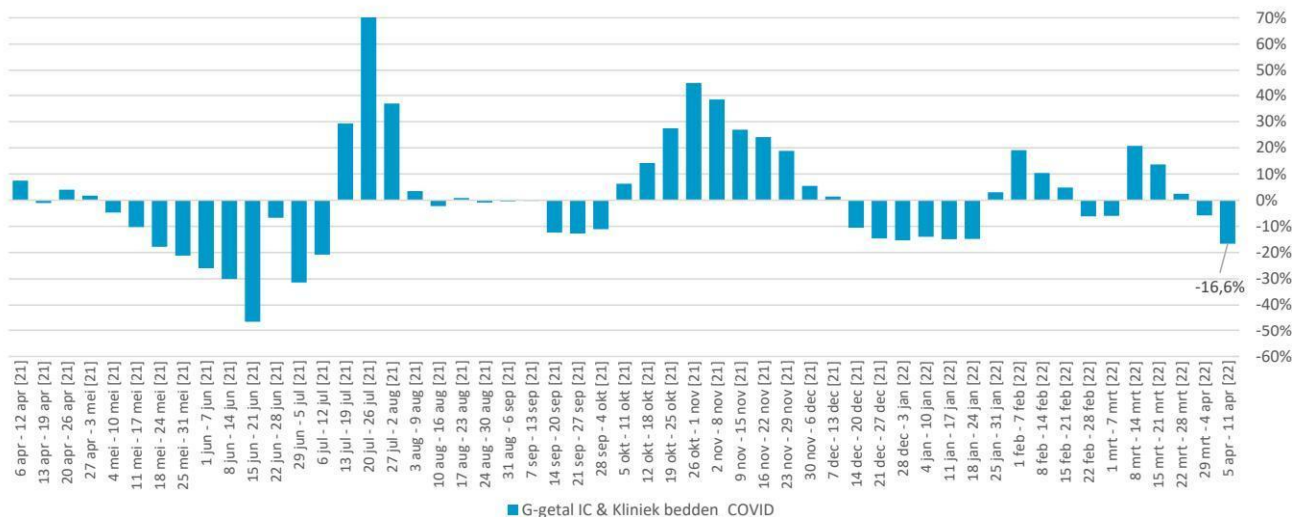
IC-opnames volgens LCPS



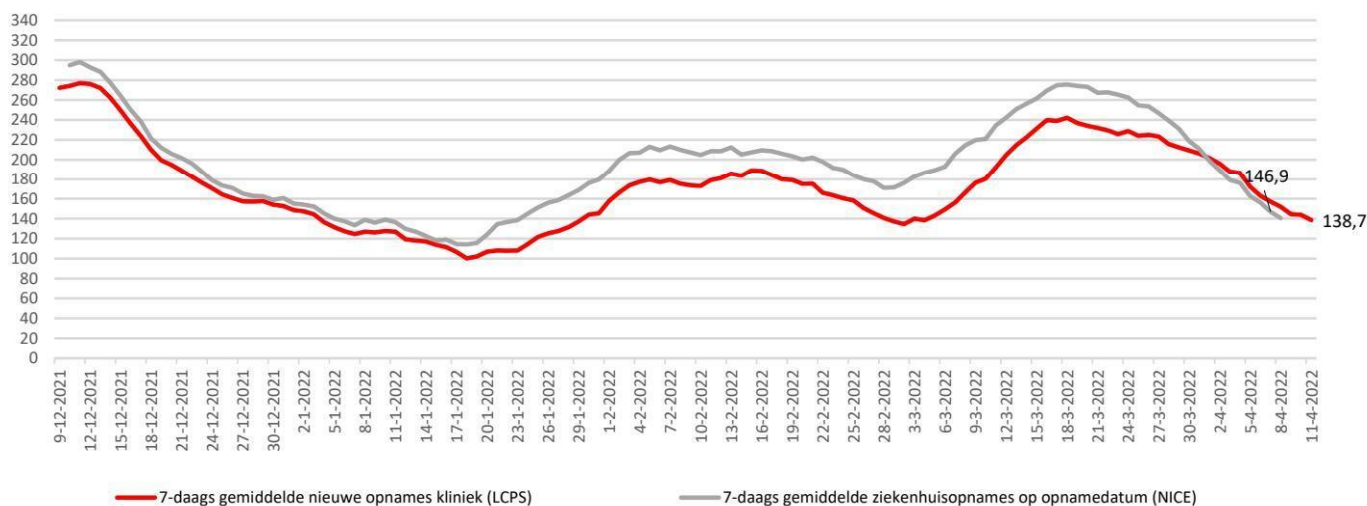
Bedbezetting



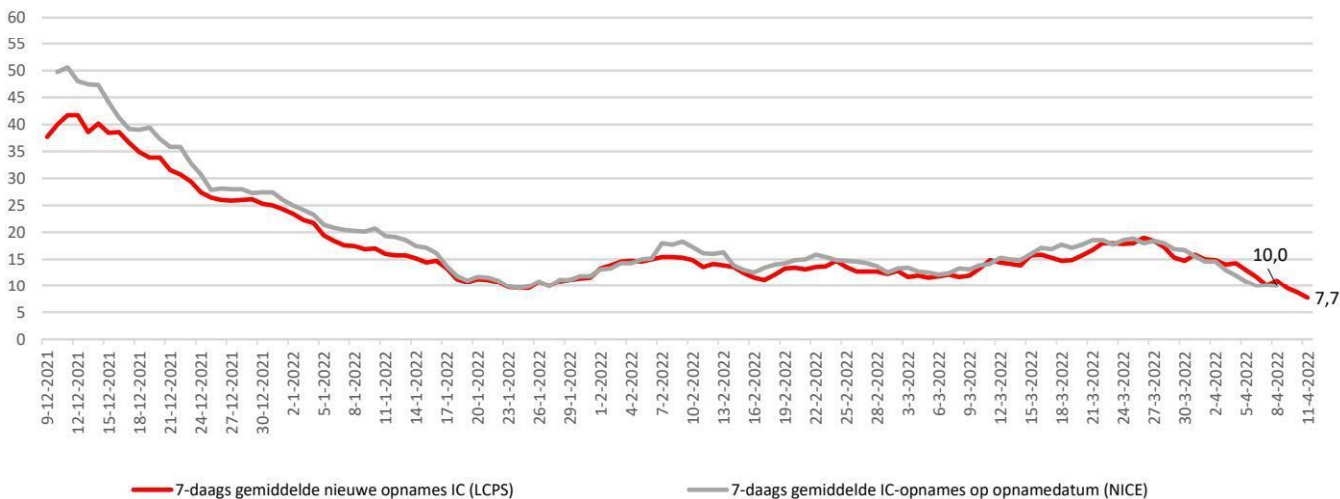
Percentuele verandering per week (het G-getal) van de bedbezetting



Kliniekopnames volgens LCPS resp NICE



IC-opnames volgens LCPS resp NICE



	Gemiddeld afgelopen 7 dagen				
	IC-bezetting COVID-patienten	Kliniekbezetting COVID-patienten	IC- en kliniekbezetting COVID-patienten	7-daags gemiddelde nieuwe opnames kliniek (LCPS)	7-daags gemiddelde nieuwe opnames IC (LCPS)
11 april	99,6	1458,0	1557,6	138,7	7,7
10 april	102,1	1500,9	1603,0	143,9	8,7
9 april	104,1	1541,4	1645,6	144,6	9,6
8 april	107,3	1577,4	1684,7	151,9	11,0
7 april	108,9	1615,4	1724,3	157,3	10,1
6 april	113,1	1656,7	1769,9	163,3	11,7
5 april	117,3	1704,1	1821,4	172,3	13,0
4 april	120,1	1746,6	1866,7	186,4	14,3
3 april	124,6	1779,1	1903,7	187,7	14,0
2 april	130,0	1800,9	1930,9	196,0	14,9
1 april	133,4	1818,6	1952,0	201,7	15,0
31 maart	136,6	1839,7	1976,3	206,1	15,9
30 maart	139,4	1845,3	1984,7	209,3	14,7
29 maart	144,3	1847,3	1991,6	212,4	15,3
28 maart	149,3	1832,9	1982,1	215,7	17,3

Het 7-daagsgemiddelde nieuwe opnames kliniek 5 april t/m 11 april (LCPS) = -25,6% t.o.v. 29 maart t/m 4 april

Het 7-daagsgemiddelde nieuwe opnames IC 5 april t/m 11 april (LCPS) = -46% t.o.v. 29 maart t/m 4 april

	LCPS			LCPS	
	IC-bezetting COVID-patienten	Kliniekbezetting COVID-patienten	IC- en kliniekbezetting COVID-patienten	Nieuwe opnames kliniek (LCPS)	Nieuwe opnames IC (LCPS)
	per dag	per dag	per dag	per dag	per dag
11 april	86	1388	1474	99	4
10 april	103	1340	1443	104	2
9 april	103	1381	1484	135	6
8 april	110	1440	1550	153	18
7 april	97	1498	1595	166	10
6 april	95	1523	1618	162	7
5 april	103	1636	1739	152	7
4 april	104	1688	1792	135	11
3 april	117	1624	1741	109	8
2 april	125	1633	1758	186	16
1 april	121	1706	1827	191	12
31 maart	127	1787	1914	208	21
30 maart	124	1855	1979	225	16
29 maart	123	1933	2056	251	16
28 maart	135	1916	2051	144	9

Het totaal aantal opgenomen covidpatiënten bedraagt 1474 [stand 11 april] [+0 in Duitsland]

- IC-bezetting (LCPS) = 86 [-17 t.o.v. 10 april]

- Kliniek-bezetting (LCPS) = 1388 [+48 t.o.v. 10 april]

- Het 7-daagsgemiddelde nieuwe opnames kliniek (5 april t/m 11 april) (LCPS) = 138,7 [-47,7 t.o.v. 29 maart t/m 4 april]

- Het 7-daagsgemiddelde nieuwe opnames IC (5 april t/m 11 april) (LCPS) = 7,7 [-6,6 t.o.v. 29 maart t/m 4 april]

- In de afgelopen 24 uur zijn 103 nieuwe covidpatiënten opgenomen

	Gemiddeld afgelopen 7 dagen				
	IC-bezetting COVID-patienten	Kliniekbezetting COVID-patienten	IC- en kliniekbezetting COVID-patienten	Ziekenhuisopnames (incl direct naar IC) naar opnamedatum (NICE)	IC-opnames naar opnamedatum (NICE)
11-4-2022	99,6	1458,0	1557,6		
10-4-2022	102,1	1500,9	1603,0	95,9	8,1
9-4-2022	104,1	1541,4	1645,6	113,0	8,7
8-4-2022	107,3	1577,4	1684,7	122,6	9,1
7-4-2022	108,9	1615,4	1724,3	140,4	10,0
6-4-2022	113,1	1656,7	1769,9	146,9	10,1
5-4-2022	117,3	1704,1	1821,4	156,3	10,0
4-4-2022	120,1	1746,6	1866,7	162,7	10,9
3-4-2022	124,6	1779,1	1903,7	176,1	12,0
2-4-2022	130,0	1800,9	1930,9	179,1	13,0
1-4-2022	133,4	1818,6	1952,0	189,3	14,6
31-3-2022	136,6	1839,7	1976,3	198,9	14,6
30-3-2022	139,4	1845,3	1984,7	211,0	15,6
29-3-2022	144,3	1847,3	1991,6	218,7	16,7
28-3-2022	149,3	1832,9	1982,1	231,3	16,9

	LCPS			NICE	
	IC-bezetting COVID-patienten	Kliniekbezetting COVID-patienten	IC- en kliniekbezetting COVID-patienten	Ziekenhuisopnames (incl direct naar IC) naar opnamedatum	IC-opnames naar opnamedatum
	per dag	per dag	per dag	per dag	per dag
11 april	86	1388	1474		
10 april	103	1340	1443	6	2
9 april	103	1381	1484	20	3
8 april	110	1440	1550	53	5
7 april	97	1498	1595	116	13
6 april	95	1523	1618	145	14
5 april	103	1636	1739	163	12
4 april	104	1688	1792	168	8
3 april	117	1624	1741	126	6
2 april	125	1633	1758	87	6
1 april	121	1706	1827	178	11
31 maart	127	1787	1914	161	14
30 maart	124	1855	1979	211	13
29 maart	123	1933	2056	208	18
28 maart	135	1916	2051	262	16