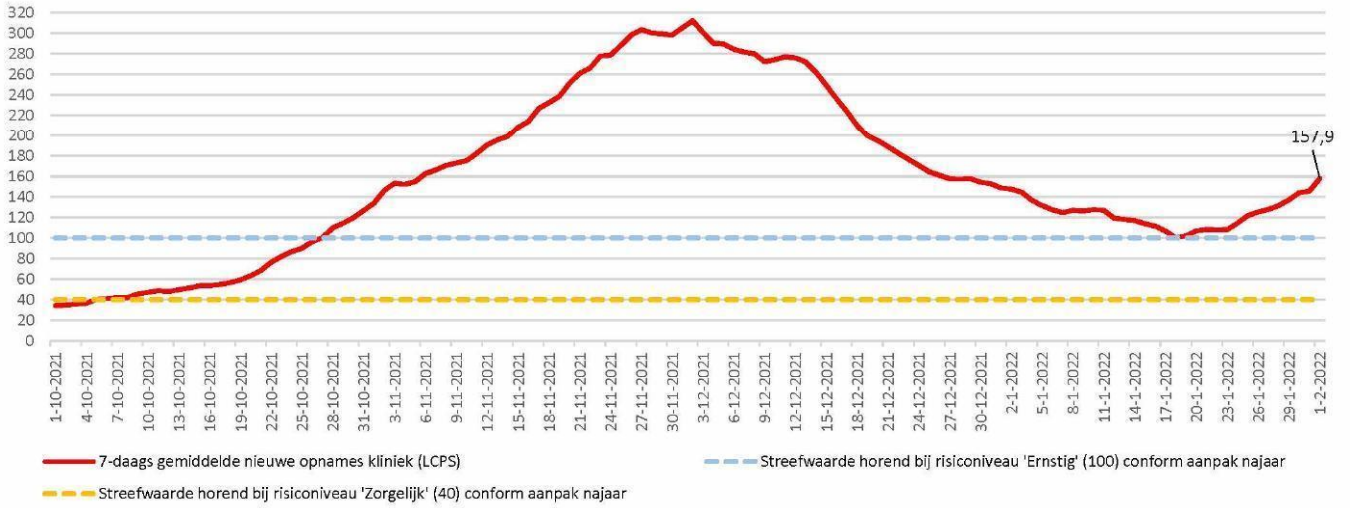
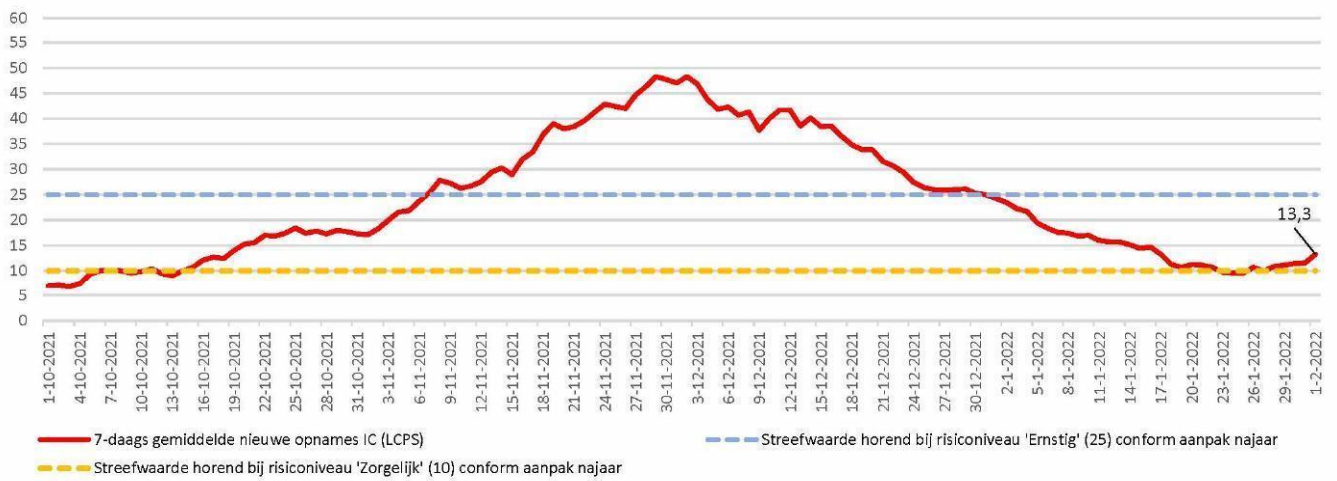


## Kliniekopnames volgens LCPS

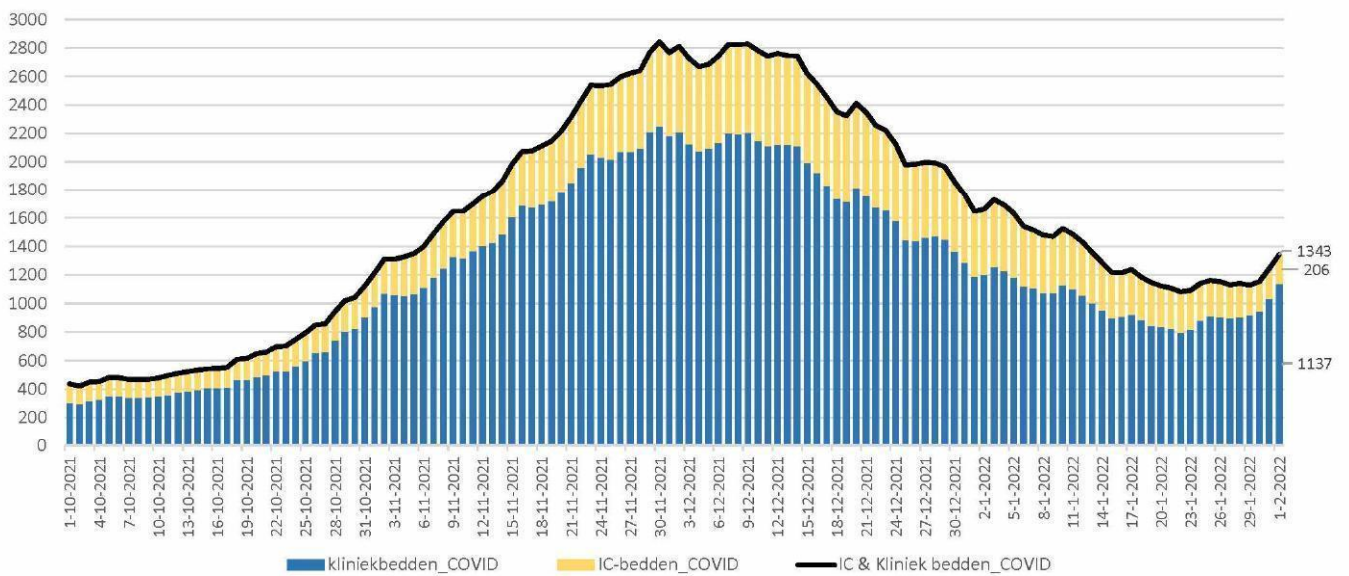
1847777



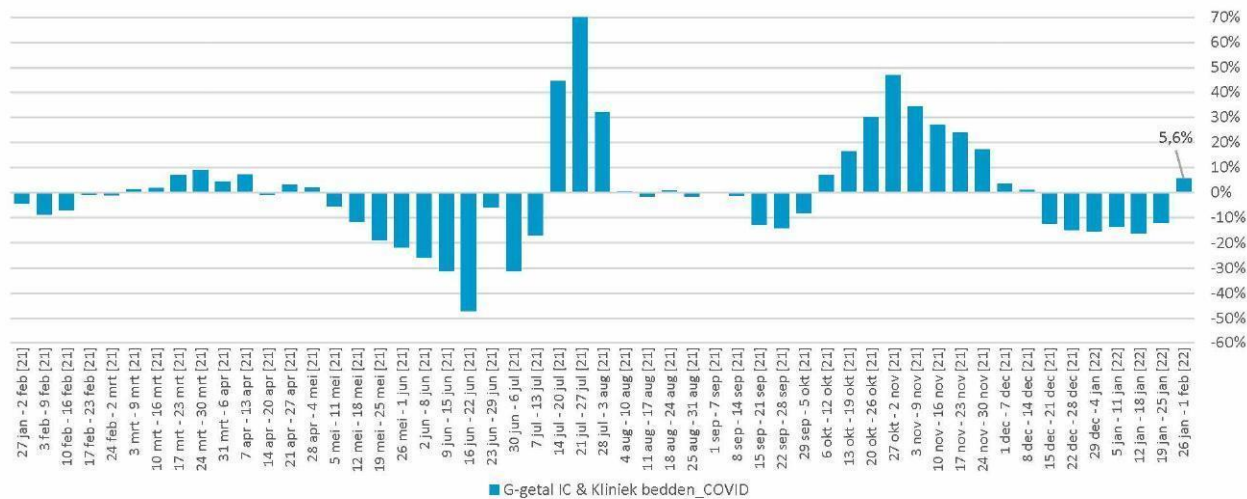
## IC-opnames volgens LCPS



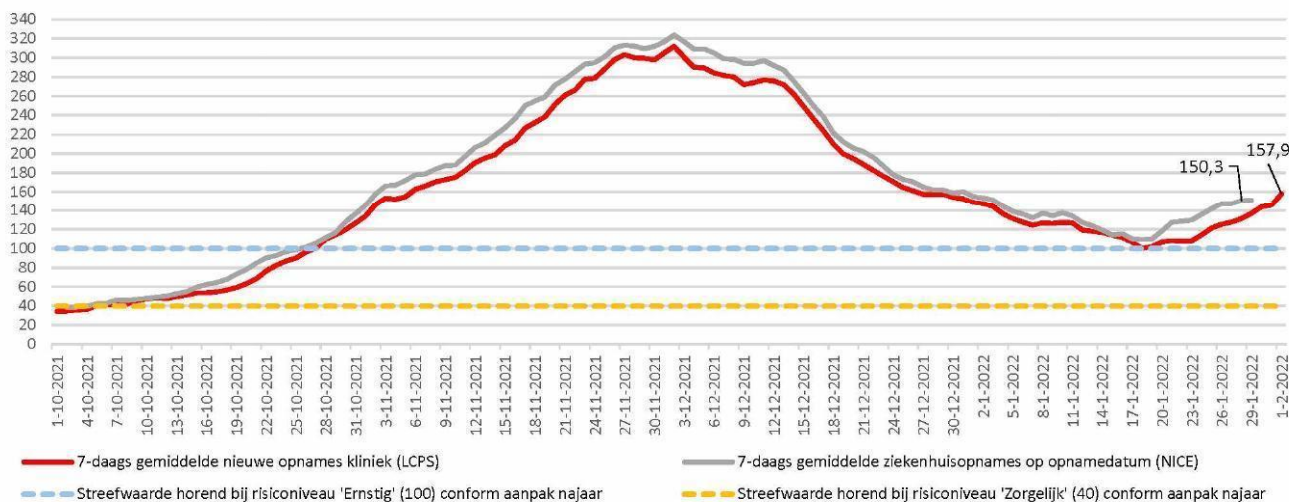
## Bedbezetting



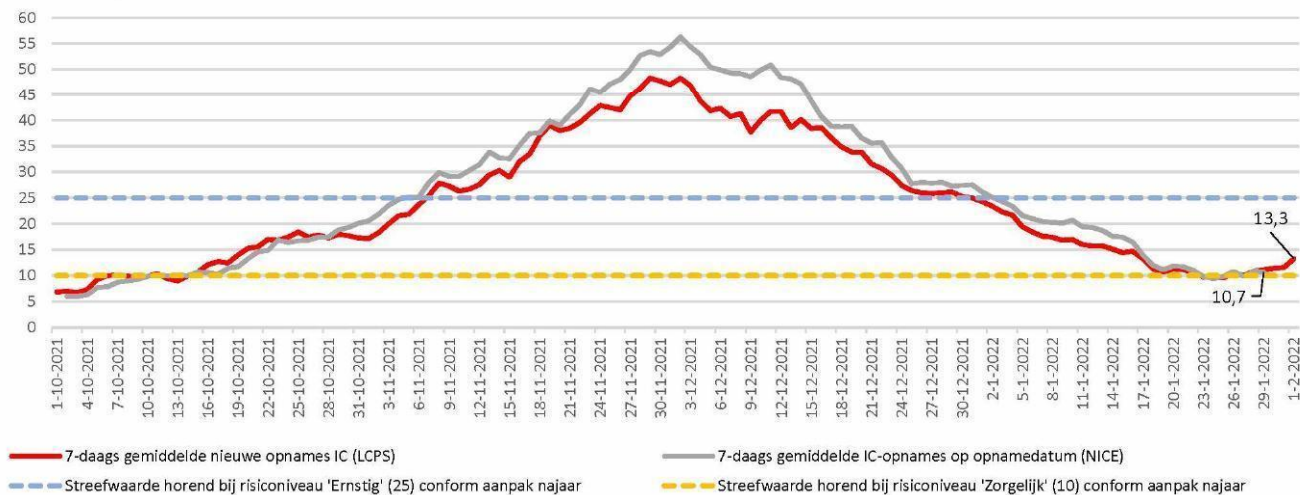
Percentuele verandering per week (het G-getal) van de bedbezetting



Kliniekopnames volgens LCPS resp NICE



IC-opnames volgens LCPS resp NICE



	Gemiddeld afgelopen 7 dagen				
	IC-bezetting COVID-patienten	Kliniekbezetting COVID-patienten	IC- en kliniekbezetting COVID-patienten	7-daags gemiddelde nieuwe opnames kliniek (LCPS)	7-daags gemiddelde nieuwe opnames IC (LCPS)
<b>1 februari</b>	<b>222,9</b>	<b>962,7</b>	<b>1185,6</b>	<b>157,9</b>	<b>13,3</b>
31 januari	229,4	930,4	1159,9	145,6	11,6
30 januari	236,6	908,1	1144,7	144,0	11,4
29 januari	246,0	890,0	1136,0	137,1	11,1
28 januari	256,6	872,9	1129,4	131,4	10,9
27 januari	263,6	861,1	1124,7	127,7	10,0
26 januari	271,6	852,0	1123,6	125,3	10,7
<b>25 januari</b>	<b>279,1</b>	<b>843,6</b>	<b>1122,7</b>	<b>121,7</b>	<b>9,6</b>
24 januari	286,3	839,6	1125,9	114,4	9,6
23 januari	294,0	845,9	1139,9	108,0	9,7
22 januari	299,1	858,4	1157,6	107,7	10,7
21 januari	304,0	873,0	1177,0	108,1	11,1
20 januari	310,7	892,0	1202,7	106,9	11,3
19 januari	320,6	916,0	1236,6	102,1	10,7
<b>18 januari</b>	<b>331,0</b>	<b>946,1</b>	<b>1277,1</b>	<b>100,1</b>	<b>11,3</b>

Het 7-daagsgemiddelde nieuwe opnames kliniek 26 januari t/m 1 februari (LCPS) = +29,7% t.o.v. 19 januari t/m 25 januari

Het 7-daagsgemiddelde nieuwe opnames IC 26 januari t/m 1 februari (LCPS) = +38,8% t.o.v. 19 januari t/m 25 januari

	LCPS			LCPS	
	IC-bezetting COVID-patienten	Kliniekbezetting COVID-patienten	IC- en kliniekbezetting COVID-patienten	Nieuwe opnames kliniek (LCPS)	Nieuwe opnames IC (LCPS)
	per dag	per dag	per dag	per dag	per dag
<b>1 februari</b>	<b>206</b>	<b>1137</b>	<b>1343</b>	<b>237</b>	<b>19</b>
31 januari	212	1035	1247	138	11
30 januari	209	945	1154	140	10
29 januari	213	916	1129	164	10
28 januari	238	903	1141	143	17
27 januari	233	898	1131	150	11
26 januari	249	905	1154	133	15
<b>25 januari</b>	<b>252</b>	<b>911</b>	<b>1163</b>	<b>151</b>	<b>7</b>
24 januari	262	879	1141	127	10
23 januari	275	818	1093	92	8
22 januari	287	796	1083	124	8
21 januari	287	821	1108	117	11
20 januari	289	834	1123	133	16
19 januari	302	846	1148	108	7
18 januari	302	883	1185	100	7

Het totaal aantal opgenomen covidpatiënten bedraagt 1343 [stand 1 februari] [+0 in Duitsland]

- IC-bezetting (LCPS) = 206 [-6 t.o.v. 31 januari]

- Kliniek-bezetting (LCPS) = 1137 [+102 t.o.v. 31 januari]

- Het 7-daagsgemiddelde nieuwe opnames kliniek (26 januari t/m 1 februari) (LCPS) = 157,9 [+36,2 t.o.v. 19 januari t/m 25 januari]

- Het 7-daagsgemiddelde nieuwe opnames IC (26 januari t/m 1 februari) (LCPS) = 13,3 [+3,7 t.o.v. 19 januari t/m 25 januari]

- In de afgelopen 24 uur zijn 256 nieuwe covidpatiënten opgenomen

	Gemiddeld afgelopen 7 dagen				
	IC-bezetting COVID-patienten	Kliniekbezetting COVID-patienten	IC- en kliniekbezetting COVID-patienten	Ziekenhuisopnames (incl direct naar IC) naar opnamedatum (NICE)	IC-opnames naar opnamedatum (NICE)
<b>1-2-2022</b>	<b>222,9</b>	<b>962,7</b>	<b>1185,6</b>		
31-1-2022	229,4	930,4	1159,9	131,7	10,4
30-1-2022	236,6	908,1	1144,7	150,9	11,1
29-1-2022	246,0	890,0	1136,0	153,4	11,0
<b>28-1-2022</b>	256,6	872,9	1129,4	151,0	<b>10,7</b>
<b>27-1-2022</b>	263,6	861,1	1124,7	<b>150,3</b>	10,9
26-1-2022	271,6	852,0	1123,6	147,4	9,9
25-1-2022	279,1	843,6	1122,7	147,4	10,9
24-1-2022	286,3	839,6	1125,9	141,9	9,9
23-1-2022	294,0	845,9	1139,9	135,9	9,4
22-1-2022	299,1	858,4	1157,6	129,9	9,9
<b>21-1-2022</b>	304,0	873,0	1177,0	128,7	<b>11,0</b>
<b>20-1-2022</b>	310,7	892,0	1202,7	<b>127,4</b>	11,7
19-1-2022	320,6	916,0	1236,6	118,4	11,9
18-1-2022	331,0	946,1	1277,1	110,0	11,1

	LCPS			NICE	
	IC-bezetting COVID-patienten	Kliniekbezetting COVID-patienten	IC- en kliniekbezetting COVID-patienten	Ziekenhuisopnames (incl direct naar IC) naar opnamedatum	IC-opnames naar opnamedatum
	per dag	per dag	per dag	per dag	per dag
<b>1 februari</b>	<b>206</b>	<b>1137</b>	<b>1343</b>		
31 januari	212	1035	1247	47	7
30 januari	209	945	1154	117	9
29 januari	213	916	1129	126	7
<b>28 januari</b>	238	903	1141	147	<b>8</b>
<b>27 januari</b>	233	898	1131	<b>176</b>	19
26 januari	249	905	1154	160	9
25 januari	252	911	1163	149	14
24 januari	262	879	1141	181	12
23 januari	275	818	1093	135	8
22 januari	287	796	1083	109	5
21 januari	287	821	1108	142	9
20 januari	289	834	1123	156	12
19 januari	302	846	1148	160	16
18 januari	302	883	1185	110	7