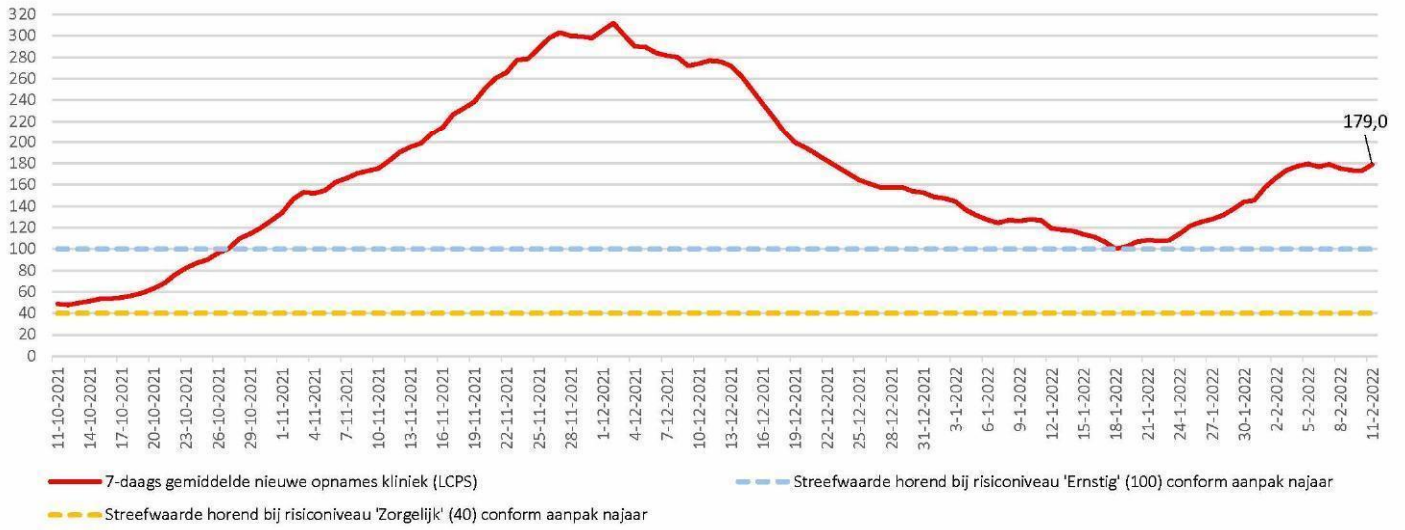
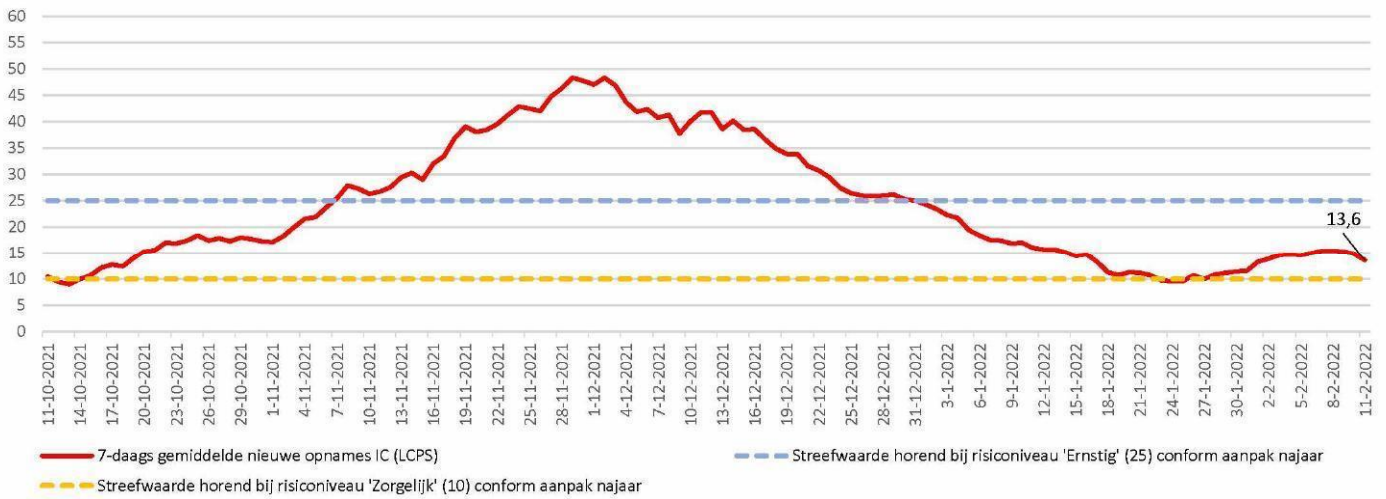


### Kliniekopnames volgens LCPS

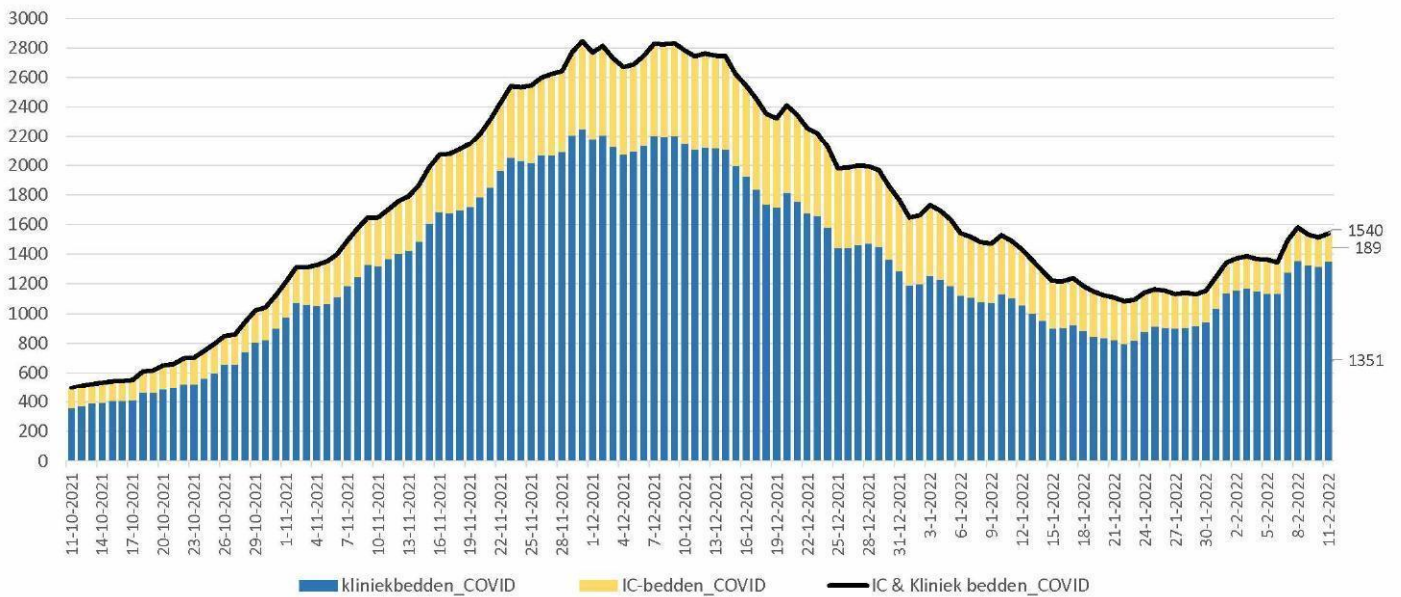
1847707



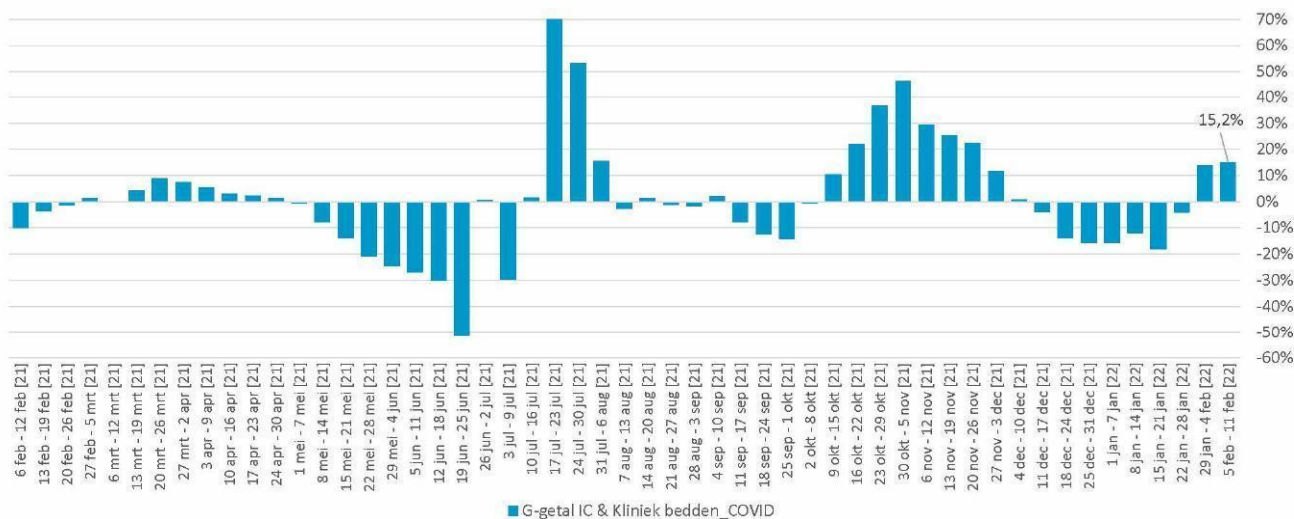
### IC-opnames volgens LCPS



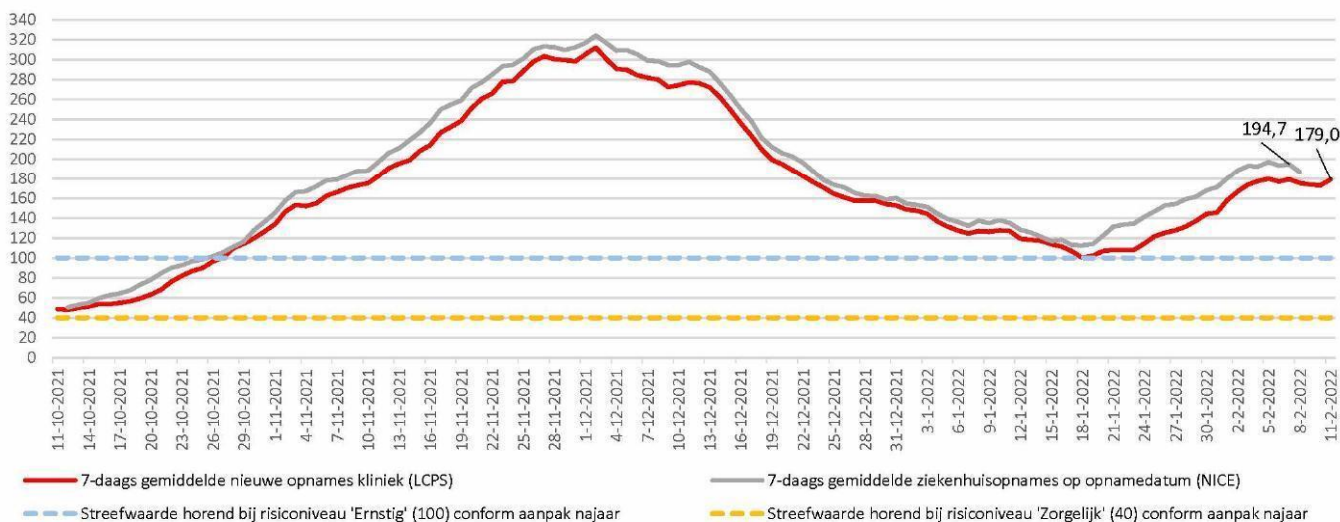
### Bedbezetting



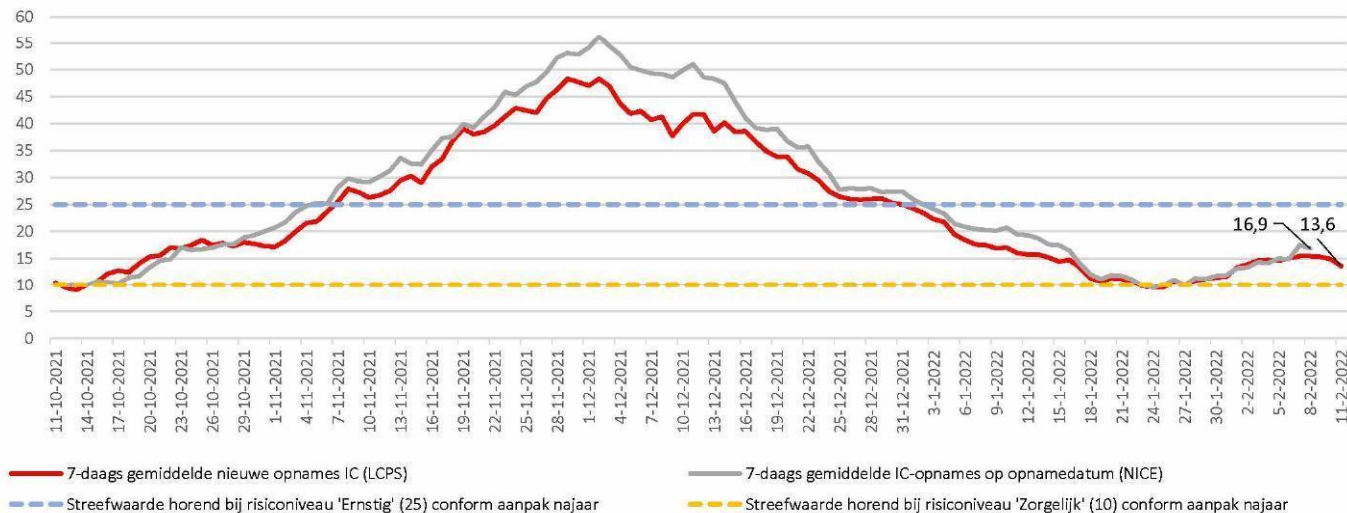
Percentuele verandering per week (het G-getal) van de bedbezetting



Kliniekopnames volgens LCPS resp NICE



IC-opnames volgens LCPS resp NICE



	Gemiddeld afgelopen 7 dagen				
	IC-bezetting COVID-patienten	Kliniekbezetting COVID-patienten	IC- en kliniekbezetting COVID-patienten	7-daags gemiddelde nieuwe opnames kliniek (LCPS)	7-daags gemiddelde nieuwe opnames IC (LCPS)
<b>11 februari</b>	<b>210,4</b>	<b>1270,1</b>	<b>1480,6</b>	<b>179,0</b>	<b>13,6</b>
10 februari	214,0	1241,7	1455,7	173,0	14,9
9 februari	216,9	1220,7	1437,6	173,6	15,3
8 februari	218,1	1196,7	1414,9	175,3	15,4
7 februari	215,3	1165,7	1381,0	179,1	15,4
6 februari	215,0	1130,9	1345,9	176,9	15,0
5 februari	214,7	1104,0	1318,7	179,6	14,6
<b>4 februari</b>	<b>212,4</b>	<b>1072,9</b>	<b>1285,3</b>	<b>177,3</b>	<b>14,7</b>
3 februari	215,9	1037,3	1253,1	173,7	14,6
2 februari	218,0	998,7	1216,7	166,4	13,9
1 februari	222,9	962,7	1185,6	157,9	13,3
31 januari	229,4	930,4	1159,9	145,6	11,6
30 januari	236,6	908,1	1144,7	144,0	11,4
29 januari	246,0	890,0	1136,0	137,1	11,1
<b>28 januari</b>	<b>256,6</b>	<b>872,9</b>	<b>1129,4</b>	<b>131,4</b>	<b>10,9</b>

Het 7-daagsgemiddelde nieuwe opnames kliniek 5 februari t/m 11 februari (LCPS) = +1% t.o.v. 29 januari t/m 4 februari

Het 7-daagsgemiddelde nieuwe opnames IC 5 februari t/m 11 februari (LCPS) = -7,8% t.o.v. 29 januari t/m 4 februari

	LCPS			LCPS	
	IC-bezetting COVID-patienten	Kliniekbezetting COVID-patienten	IC- en kliniekbezetting COVID-patienten	Nieuwe opnames kliniek (LCPS)	Nieuwe opnames IC (LCPS)
	per dag	per dag	per dag	per dag	per dag
<b>11 februari</b>	<b>189</b>	<b>1351</b>	<b>1540</b>	<b>210</b>	<b>9</b>
10 februari	198	1315	1513	197	13
9 februari	206	1325	1531	181	18
8 februari	226	1354	1580	210	19
7 februari	214	1279	1493	154	14
6 februari	211	1133	1344	121	13
5 februari	229	1134	1363	180	9
<b>4 februari</b>	<b>214</b>	<b>1152</b>	<b>1366</b>	<b>168</b>	<b>18</b>
3 februari	218	1168	1386	201	16
2 februari	215	1157	1372	193	19
1 februari	206	1137	1343	237	19
31 januari	212	1035	1247	138	11
30 januari	209	945	1154	140	10
29 januari	213	916	1129	164	10
<b>28 januari</b>	<b>238</b>	<b>903</b>	<b>1141</b>	<b>143</b>	<b>17</b>

Het totaal aantal opgenomen covidpatiënten bedraagt 1540 [stand 11 februari] [+0 in Duitsland]

- IC-bezetting (LCPS) = 189 [-9 t.o.v. 10 februari]

- Kliniek-bezetting (LCPS) = 1351 [+36 t.o.v. 10 februari]

- Het 7-daagsgemiddelde nieuwe opnames kliniek (5 februari t/m 11 februari) (LCPS) = 179 [+1,7 t.o.v. 29 januari t/m 4 februari]

- Het 7-daagsgemiddelde nieuwe opnames IC (5 februari t/m 11 februari) (LCPS) = 13,6 [-1,1 t.o.v. 29 januari t/m 4 februari]

- In de afgelopen 24 uur zijn 219 nieuwe covidpatiënten opgenomen

	Gemiddeld afgelopen 7 dagen				
	IC-bezetting COVID-patienten	Kliniekbezetting COVID-patienten	IC- en kliniekbezetting COVID-patienten	Ziekenhuisopnames (incl direct naar IC) naar opnamedatum (NICE)	IC-opnames naar opnamedatum (NICE)
11-2-2022	210,4	1270,1	1480,6		
10-2-2022	214,0	1241,7	1455,7	145,4	13,4
9-2-2022	216,9	1220,7	1437,6	167,7	15,4
8-2-2022	218,1	1196,7	1414,9	179,3	17,0
7-2-2022	215,3	1165,7	1381,0	186,7	16,9
6-2-2022	215,0	1130,9	1345,9	194,7	17,4
5-2-2022	214,7	1104,0	1318,7	193,1	14,9
4-2-2022	212,4	1072,9	1285,3	196,9	15,0
3-2-2022	215,9	1037,3	1253,1	192,6	14,1
2-2-2022	218,0	998,7	1216,7	192,9	14,3
1-2-2022	222,9	962,7	1185,6	188,3	13,3
31-1-2022	229,4	930,4	1159,9	179,9	13,1
30-1-2022	236,6	908,1	1144,7	171,0	11,9
29-1-2022	246,0	890,0	1136,0	168,0	11,7
28-1-2022	256,6	872,9	1129,4	161,6	11,1

	LCPS			NICE	
	IC-bezetting COVID-patienten	Kliniekbezetting COVID-patienten	IC- en kliniekbezetting COVID-patienten	Ziekenhuisopnames (incl direct naar IC) naar opnamedatum	IC-opnames naar opnamedatum
	per dag	per dag	per dag	per dag	per dag
11 februari	189	1351	1540		
10 februari	198	1315	1513	34	6
9 februari	206	1325	1531	124	5
8 februari	226	1354	1580	166	16
7 februari	214	1279	1493	190	17
6 februari	211	1133	1344	173	28
5 februari	229	1134	1363	128	8
4 februari	214	1152	1366	203	14
3 februari	218	1168	1386	190	20
2 februari	215	1157	1372	205	16
1 februari	206	1137	1343	218	15
31 januari	212	1035	1247	246	21
30 januari	209	945	1154	162	10
29 januari	213	916	1129	154	9
28 januari	238	903	1141	173	8