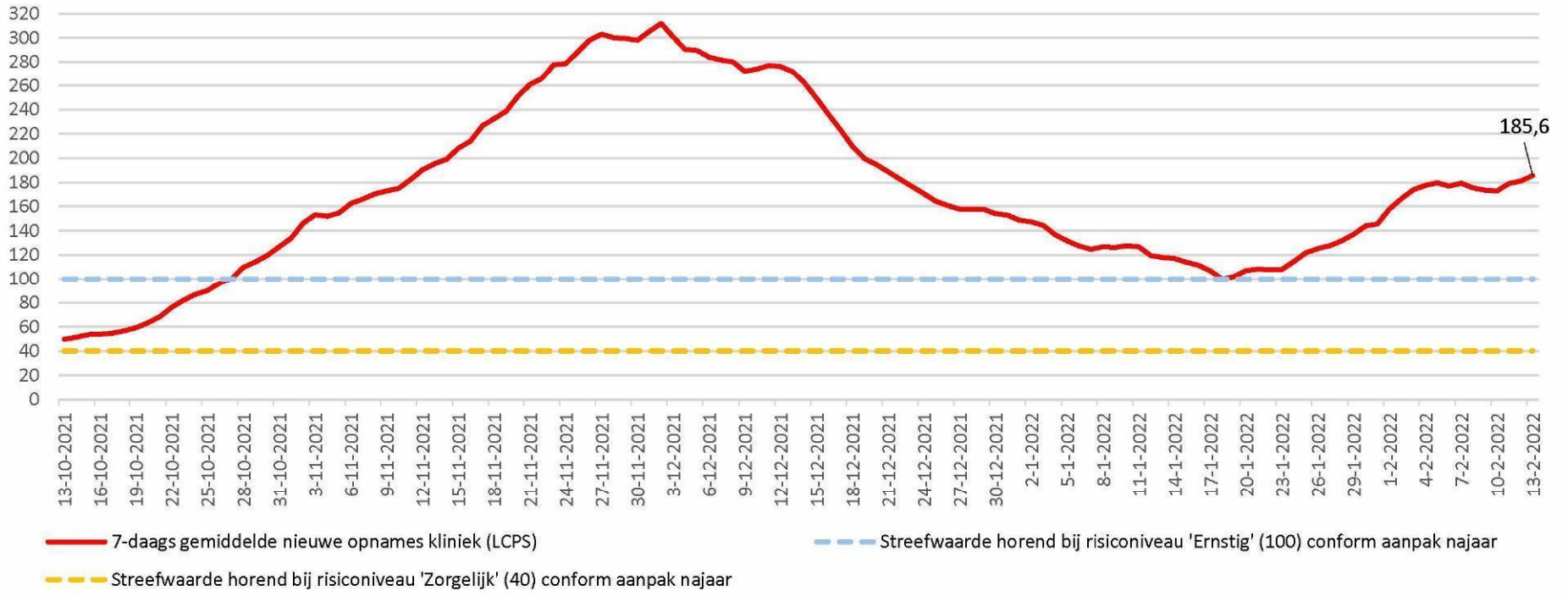
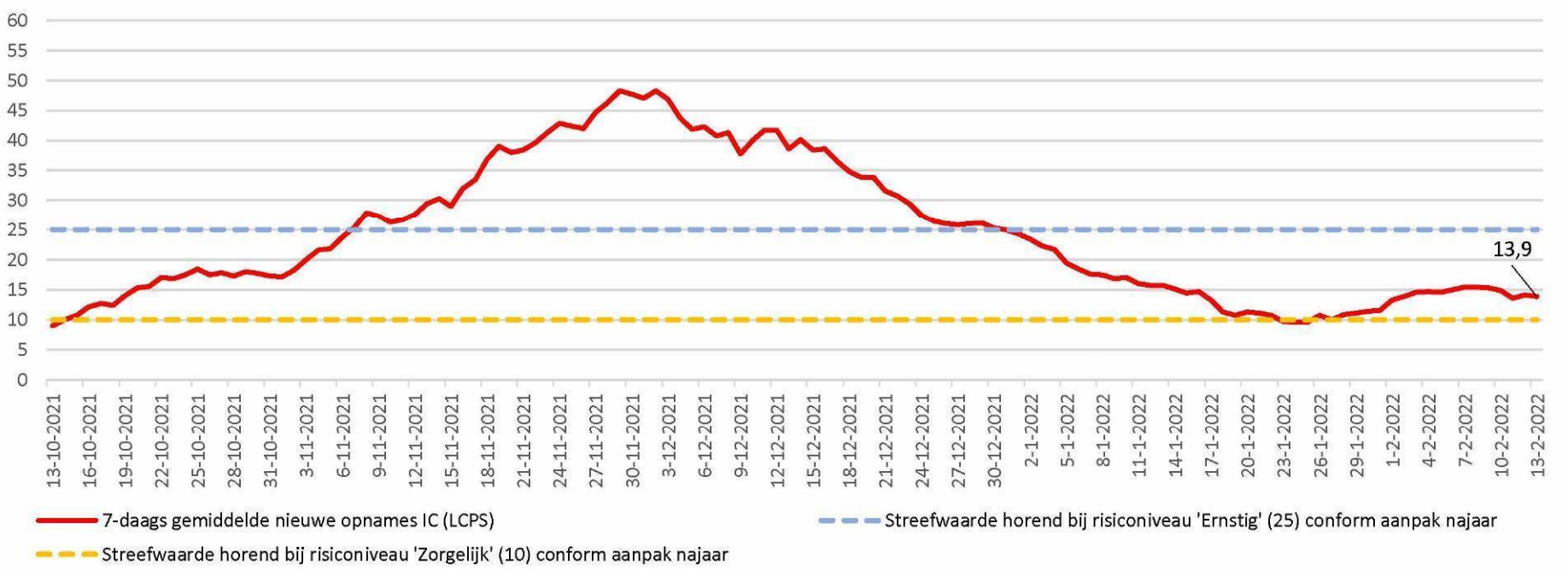


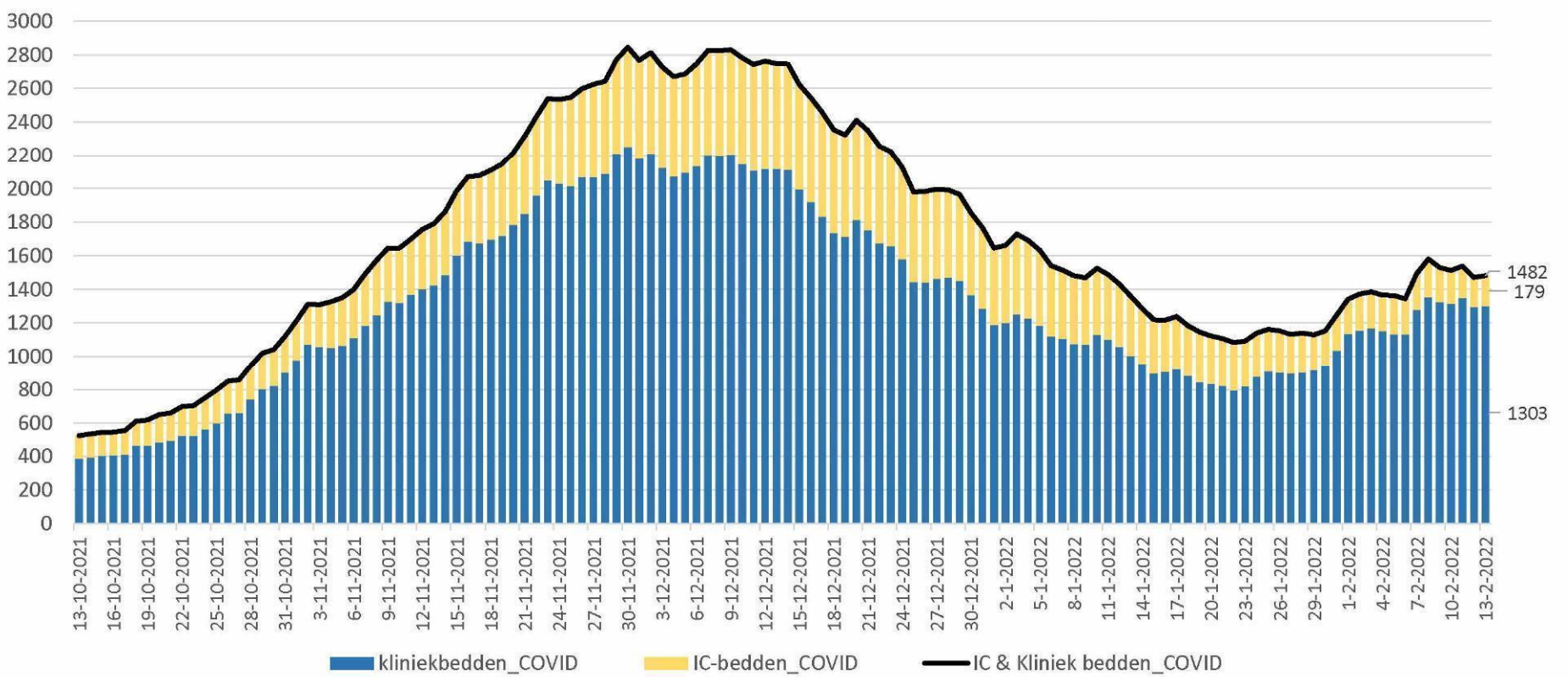
Kliniekopnames volgens LCPS



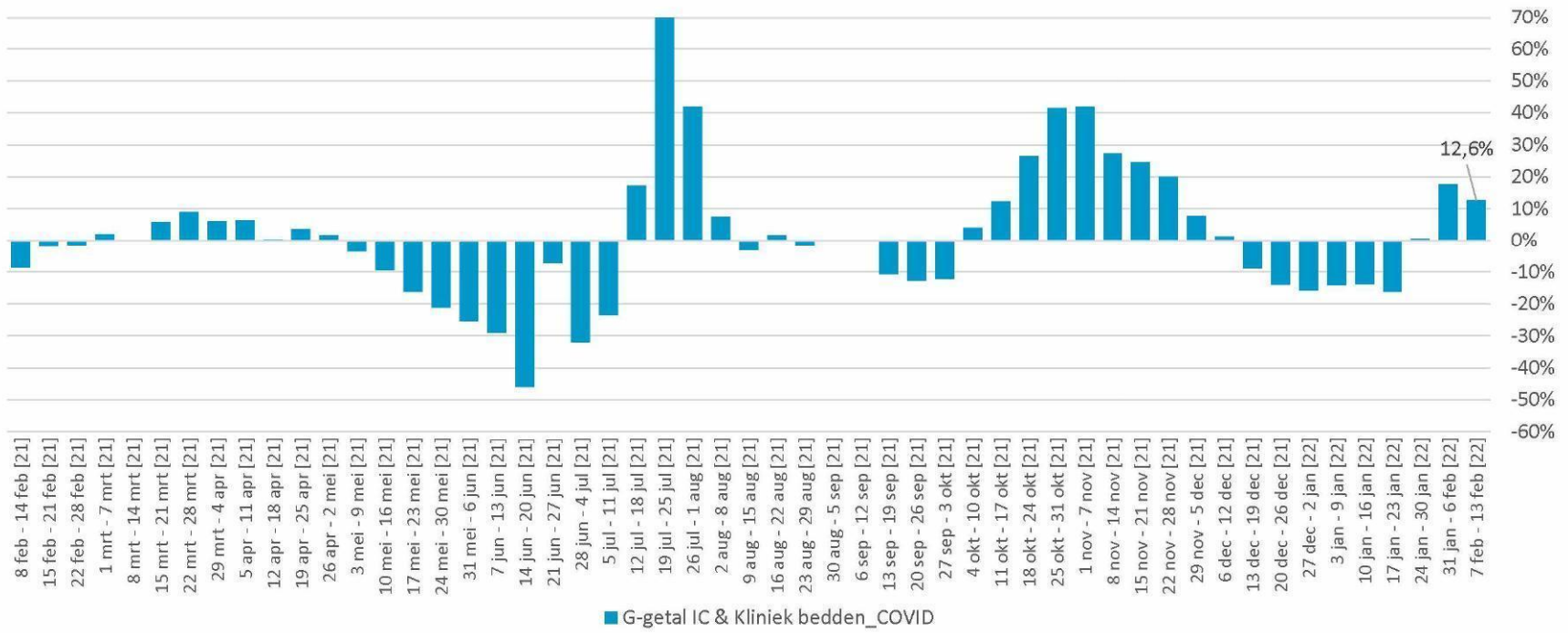
IC-opnames volgens LCPS



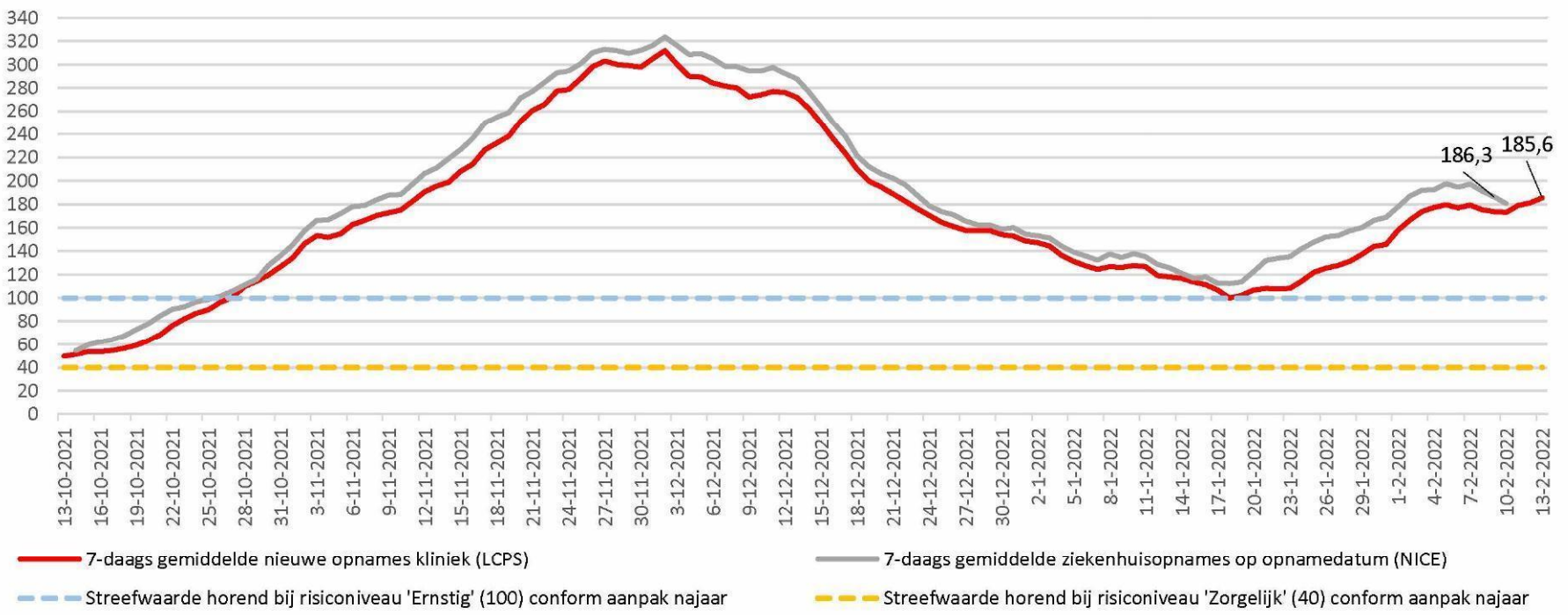
Bedbezetting



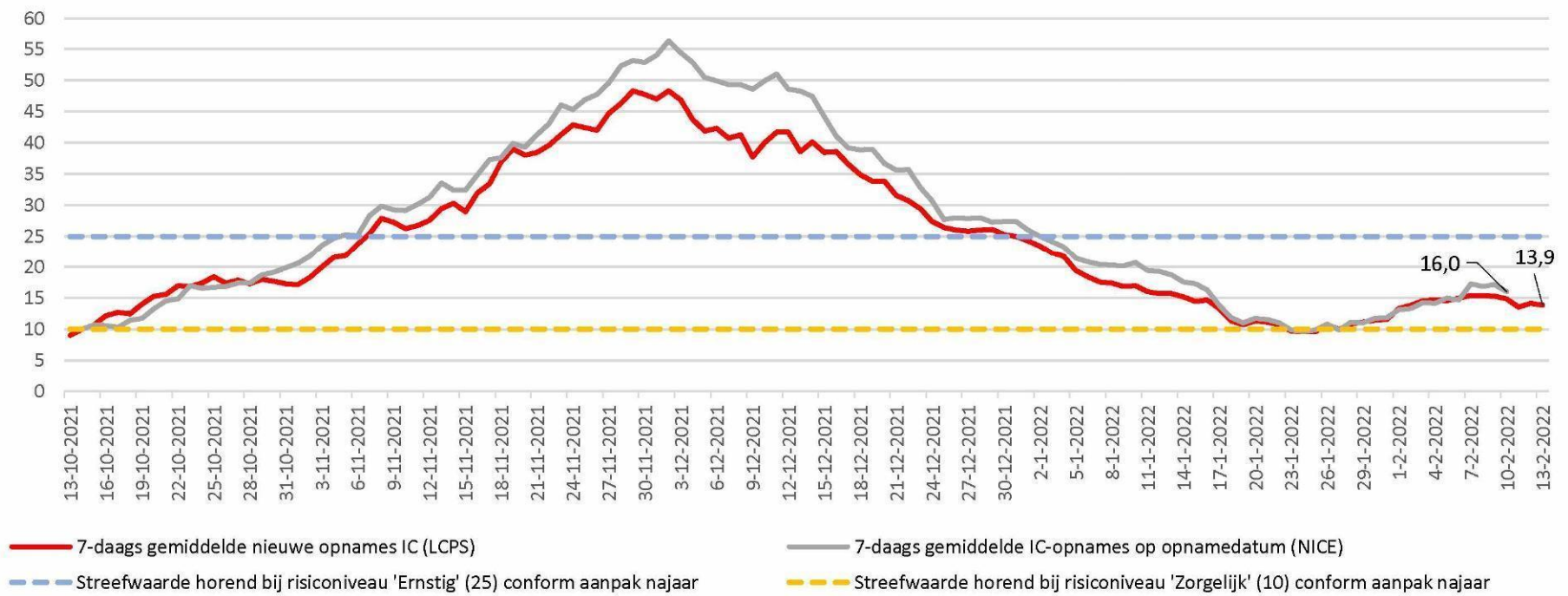
Percentuele verandering per week (het G-getal) van de bedbezetting



Kliniekopnames volgens LCPS resp NICE



IC-opnames volgens LCPS resp NICE



	Gemiddeld afgelopen 7 dagen				
	IC-bezetting COVID-patienten	Kliniekbezetting COVID-patienten	IC- en kliniekbezetting COVID-patienten	7-daags gemiddelde nieuwe opnames kliniek (LCPS)	7-daags gemiddelde nieuwe opnames IC (LCPS)
13 februari	198,3	1317,4	1515,7	185,6	13,9
12 februari	202,9	1293,1	1496,0	181,1	14,1
11 februari	210,4	1270,1	1480,6	179,0	13,6
10 februari	214,0	1241,7	1455,7	173,0	14,9
9 februari	216,9	1220,7	1437,6	173,6	15,3
8 februari	218,1	1196,7	1414,9	175,3	15,4
7 februari	215,3	1165,7	1381,0	179,1	15,4
6 februari	215,0	1130,9	1345,9	176,9	15,0
5 februari	214,7	1104,0	1318,7	179,6	14,6
4 februari	212,4	1072,9	1285,3	177,3	14,7
3 februari	215,9	1037,3	1253,1	173,7	14,6
2 februari	218,0	998,7	1216,7	166,4	13,9
1 februari	222,9	962,7	1185,6	157,9	13,3
31 januari	229,4	930,4	1159,9	145,6	11,6
30 januari	236,6	908,1	1144,7	144,0	11,4

Het 7-daagsgemiddelde nieuwe opnames kliniek 7 februari t/m 13 februari (LCPS) = +4,9% t.o.v. 31 januari t/m 6 februari

Het 7-daagsgemiddelde nieuwe opnames IC 7 februari t/m 13 februari (LCPS) = -7,6% t.o.v. 31 januari t/m 6 februari

	LCPS			LCPS	
	IC-bezetting COVID-patienten	Kliniekbezetting COVID-patienten	IC- en kliniekbezetting COVID-patienten	Nieuwe opnames kliniek (LCPS)	Nieuwe opnames IC (LCPS)
	per dag	per dag	per dag	per dag	per dag
13 februari	179	1303	1482	152	11
12 februari	176	1295	1471	195	13
11 februari	189	1351	1540	210	9
10 februari	198	1315	1513	197	13
9 februari	206	1325	1531	181	18
8 februari	226	1354	1580	210	19
7 februari	214	1279	1493	154	14
6 februari	211	1133	1344	121	13
5 februari	229	1134	1363	180	9
4 februari	214	1152	1366	168	18
3 februari	218	1168	1386	201	16
2 februari	215	1157	1372	193	19
1 februari	206	1137	1343	237	19
31 januari	212	1035	1247	138	11
30 januari	209	945	1154	140	10

Het totaal aantal opgenomen covidpatiënten bedraagt 1482 [stand 13 februari] [+0 in Duitsland]

- IC-bezetting (LCPS) = 179 [+3 t.o.v. 12 februari]

- Kliniek-bezetting (LCPS) = 1303 [+8 t.o.v. 12 februari]

- Het 7-daagsgemiddelde nieuwe opnames kliniek (7 februari t/m 13 februari) (LCPS) = 185,6 [+8,7 t.o.v. 31 januari t/m 6 februari]

- Het 7-daagsgemiddelde nieuwe opnames IC (7 februari t/m 13 februari) (LCPS) = 13,9 [-1,1 t.o.v. 31 januari t/m 6 februari]

- In de afgelopen 24 uur zijn 163 nieuwe covidpatiënten opgenomen

	Gemiddeld afgelopen 7 dagen				
	IC-bezetting COVID-patienten	Kliniekbezetting COVID-patienten	IC- en kliniekbezetting COVID-patienten	Ziekenhuisopnames (incl direct naar IC) naar opnamedatum (NICE)	IC-opnames naar opnamedatum (NICE)
13-2-2022	198,3	1317,4	1515,7		
12-2-2022	202,9	1293,1	1496,0	145,4	12,7
11-2-2022	210,4	1270,1	1480,6	160,7	13,1
10-2-2022	214,0	1241,7	1455,7	175,3	14,3
9-2-2022	216,9	1220,7	1437,6	180,4	16,0
8-2-2022	218,1	1196,7	1414,9	186,3	17,1
7-2-2022	215,3	1165,7	1381,0	191,4	16,9
6-2-2022	215,0	1130,9	1345,9	197,3	17,3
5-2-2022	214,7	1104,0	1318,7	194,4	14,7
4-2-2022	212,4	1072,9	1285,3	197,6	15,0
3-2-2022	215,9	1037,3	1253,1	192,1	14,1
2-2-2022	218,0	998,7	1216,7	192,0	14,3
1-2-2022	222,9	962,7	1185,6	187,0	13,3
31-1-2022	229,4	930,4	1159,9	177,6	13,1
30-1-2022	236,6	908,1	1144,7	168,7	11,9

	LCPS			NICE	
	IC-bezetting COVID-patienten	Kliniekbezetting COVID-patienten	IC- en kliniekbezetting COVID-patienten	Ziekenhuisopnames (incl direct naar IC) naar opnamedatum	IC-opnames naar opnamedatum
	per dag	per dag	per dag	per dag	per dag
13 februari	179	1303	1482		
12 februari	176	1295	1471	24	5
11 februari	189	1351	1540	108	6
10 februari	198	1315	1513	156	8
9 februari	206	1325	1531	164	8
8 februari	226	1354	1580	181	17
7 februari	214	1279	1493	205	17
6 februari	211	1133	1344	180	28
5 februari	229	1134	1363	131	8
4 februari	214	1152	1366	210	14
3 februari	218	1168	1386	192	20
2 februari	215	1157	1372	205	16
1 februari	206	1137	1343	217	15
31 januari	212	1035	1247	246	20
30 januari	209	945	1154	160	10