



Rijksinstituut voor Volksgezondheid
en Milieu
*Ministerie van Volksgezondheid,
Welzijn en Sport*



Update

Vaccinatie COVID-19 RIVM

5.1.2e

5.1.2e

RIVM – VWS | 18 januari 2022

In deze presentatie



- Update boostercampagne
 - Samenvatting
 - Update cijfers
 - Vaccinatiegraad boostercampagne
 - Uitvoering & prognose
- Vaccinatie (hoog medisch risico-) kinderen 5 t/m 11 jaar
- Vaccinatiegraad verhogen



Rijksinstituut voor Volksgezondheid
en Milieu
*Ministerie van Volksgezondheid,
Welzijn en Sport*



Update boostercampagne

- Samenvatting
- Update cijfers
- Vaccinatiegraad boostercampagne
- Uitvoering & prognose

RIVM | 18 januari 2022



Samenvatting



Samenvatting*



	Totaal boosters	Percentage gezet (t.o.v. opgave 11M)	Nog te vaccineren (bij 100% opkomst)	Totaal boosters 60+	Percentage 60+ (t.o.v. opgave 4,166M)	Nog te vaccineren 60+
Cijfers t/m 16 januari (week 2)	7.622.000	69,3 %	3.378.000	3.638.664	87,3%	527.336
Prognose t/m 23 januari (week 3)**	8.072.000	73,4%	2.928.000	3.717.074	89,2%	448.926

➤ Cijfers t/m zondag 16 januari.

- ✓ 7,622 miljoen boosters gezet -> 69,3% van de 11 miljoen 18+'ers die nu in aanmerking komen (>3 maanden interval na laatste vaccinatie of doorgemaakte COVID). Dit is 53,3% van de totale 18+ populatie.
- ✓ 60+: 3,6 miljoen boosters gezet -> 3,6 van de 4,16 miljoen 60+'ers die nu in aanmerking komen.

➤ In week 2 (t/m 16 januari) zijn 1,1 miljoen boostervaccinaties gezet.

➤ Eind week 3 (23 januari):

- ✓ minimaal $8,1/11 = 73,4\%$ van de boosters gezet -> nog 2,9 miljoen te gaan.
- ✓ 60+: minimaal 89,2% van de boosters gezet -> nog 448.926 te gaan

➤ Aantal gevulde slots deze week 366.000 (stand t/m 17-1)

➤ In vrijwel alle regio's nu vrije inloop, 86 locaties

* Cijfers gebaseerd op 11 miljoen 18+'ers die t/m eind januari 2022 in aanmerking komen voor een boostervaccinatie (volledig gevaccineerd en >3 maanden interval na laatste vaccinatie of doorgemaakte COVID, zie sheet 3), uitgaande van 100% opkomst voor de boostervaccinatie.

** Prognose t/m week 2 is alleen op basis van afspraken bij GGD. Dit is exclusief vaccinaties door andere partijen, zoals ziekenhuizen, huisartsen, bij niet mobiele thuiswonenden en in instellingen zonder medische dienst.



Update cijfers
booster campagne NL





Cijfers tot nu toe (t/m 16 januari 2022)



TOTAAL	#Boostervaccinati	#Afspraken / leveringen	Geboortjaar genodigd
	>7.622k		
Totaal aantal boosterprikken: - mobielen - instellingen zonder medische dienst - niet mobiele thuiswonenden	6.795k ¹	#Afspraken 437k	alle 18+'ers
Instellingen met medische dienst (incl. medewerkers)	320k ²	#Leveringen: 463k	
Ziekenhuismedewerkers & Ambulance & HA personeel, tot 23/12	241k ³	#Leveringen: 344k ⁴	
Ziekenhuizen en HAP Vanaf 23/12	32k ³	#Leveringen: 57k ⁴	
Huisartsen	201k ⁵		
Overige partijen ⁶	33k ⁷	#Leveringen: 50k	
excl. 3 ^e prik immuungecompromitteerden 132k <small>Cijfer t/m 09-01-2022</small>			

1 Dit is een prognose o.b.v. cijfers t/m 02-01-2022. Actuele cijfers m.b.t. bewoners van instellingen en niet mobiele thuiswonenden zijn nog niet beschikbaar.

2 Dit is een schatting op basis van het aantal uitgeleverde vaccins. Dit is incl. geregistreerde zorgmedewerkers bij instellingen.

3 Dit is een schatting op basis van het aantal uitgeleverde vaccins.

4 Dit cijfer is lager dan eerder gecommuniceerd i.v.m. een correctie foutief geregistreerde levering.

5 Dit is gebaseerd op de registraties door huisartsen in BI CIMS. De huisartsen zijn hierin gefilterd op basis van hun AGB code. Mogelijk incompleet. Er is uitgegaan van 7% correctie t.b.v. een schatting van

Cijfers opgave (t/m 16 januari 2022)



Boosteroffensief vanaf 13 december 2021 tot tweede helft januari 2022

doorloopsnelheid

	Totaal aantal gerechtigden 18+ in NL	Al geprikt	Nog niet aan de beurt, korter dan 3 mnd interval	Recent COVID doorgemaakt of nog door te maken
Groepsgrootte	ca. 12.100.000	ca. 7.622.000 (t/m 16-1-2022)	ca. 500.000*	600.000**



Te prikken 18+

ca. 3.378.000

Over te prikken vanaf 17 januari 2022
>3^e maand interval bij 100 % opkomst

* Mensen die afgelopen 2 maanden zijn geprikt: 400.000 1e of 2e prik + 100.000 3e prik (IG)

** Dit zijn mensen die onlangs COVID hebben gehad of zullen krijgen en daardoor niet meer in aanmerking komen voor hun booster vanwege een te korte interval (mensen die in tussen half oktober en 23 jan. (tot. 13 weken) COVID hebben gehad / voorspeld zijn te krijgen – inschatting ca. 600.000



Vaccinatiegraad
booster campagne NL



Vaccinatie opkomst & graad booster campagne



Cijfers t/m 16 januari 2022

Let op: dit zijn voortopige cijfers
-> deze worden niet gebruikt voor het VWS dashboard

Leeftijdsgroep	Populatie	Boosters gezet GGD	Boosters gezet NON-GGD*	Boosters Totaal	Boostergraad GGD + NON-GGD	Afspraken	Met booster of afspraak	Boostergraad incl. afspraken GGD
90+	135.059	70.416	24.052	94.468	69,9%	568	95.036	70,4%
80-89	723.822	534.965	53.477	588.442	81,3%	4.011	592.453	81,9%
70-79	1.656.414	1.275.338	68.088	1.343.426	81,1%	22.503	1.365.929	82,5%
60-69	2.176.211	1.463.623	148.705	1.612.328	74,1%	43.894	1.656.222	76,1%
50-59	2.548.564	1.344.745	193.992	1.538.737	60,4%	78.308	1.617.045	63,4%
40-49	2.133.973	868.228	130.593	998.821	46,8%	73.744	1.072.565	50,3%
30-39	2.222.105	629.128	102.951	732.079	32,9%	99.155	831.234	37,4%
18-29	2.707.199	611.513	106.609	718.122		# personen	Boostergraad	Boostergraad incl. afspraken GGD
Alle	14.303.347	6.797.956	828.467	7.626.423	Populatie totaal	14.303.347	53,3%	56,3%
					Boosteropgave t/m januari	11.000.000	69,3%	73,2%

* Registratie NON-GGD gebaseerd op BI CIMS i.p.v. EPI prognose daardoor kleine afwijking t.o.v. cijfers



Uitvoering & prognose boostercampagne NL

Planning GGD Boostercampagne NL



Locaties vrije inloop



Afspraken

In totaal staan er nu **437.921** afspraken gepland

Waarvan er deze week **366.000** afspraken staan gepland

Uitnodigingen

Alle 18+'ers zijn per 4 januari opgeroepen, iedereen die 18 wordt in 2022 kan vanaf verjaardag afspraak maken. Eind januari alle brieven voor 18+ op de mat

Prikken per (eind van de) week*

Week	Prognose	Gevaccineerd door GGD (per week)	Totaal gevaccineerd (alle uitvoerders)	Nog te vaccineren (100% opkomst)
49	350.000	375.000	1.200.000	9.800.000
50	700.000	711.000	1.830.000	9.170.000
51	1.000.000	1.023.000	2.989.000	8.011.000
52	1.400.000	1.501.000	4.573.000	6.427.000
1	1.800.000	1.824.000	6.346.000	4.654.000
2	1.100.000	1.102.000	7.622.000	3.378.000
3	450.000			2.928.000
4	250.000			2.678.000

* Prognose vanaf week 3 inclusief schatting van vrije inloop.

Doelgroep 60+



Zoveel mogelijk 60+'ers zo snel mogelijk een boostervaccinatie

Totale populatie 60+ ca. 4.700.000
 Totaal voll.gevaccineerd ca. 4.300.000
 Nu niet in aanmerking: ca 134.000
Huidige boosteropgave* 4.166.000



Nog te prikken 60+
ca. 470.336



60+ gevaccineerd
ca. 3.638.664



60+ nog geen afspraak
ca. 336.417



**60+ met afspraak
 GGD t/m 23 januari**
ca. 78.410



**60+ Covid
 doorgemaakt <3 mnd**
ca. 91.491



**60+ met afspraak
 vanaf 24 januari 2022**
ca. 18.204



**60+
 < 3 mnd interval**
ca. 42.428


* Boosteropgave 60+ fluctueert per week -> aantal besmettingen loopt nog verder op, aantal personen met interval < 3 maanden verandert ook.



Vaccinatiecijfers specifieke doelgroepen door GGZ

Cijfers tm 17 januari 2022



 Bewoners van instellingen zonder medische dienst	
Totale groep ¹	ca. 77.000
Gevaccineerd ²	ca. 27.436
Aantal aangemeld	ca. 58.204

 Niet mobiele thuiswonenden	
Totale groep	ca. 35.000
Gevaccineerd ²	ca. 6.586
Aantal aangemeld	ca. 32.000



Doelgroep geboost voor 15 januari 2022

- 95% gevaccineerd voor medio januari
- 100% voor einde januari



Doelgroep geboost voor 15 januari 2022

- 75% gevaccineerd voor medio januari
- 90% eind januari




Sinds afgelopen week vindt er een pr-campagne plaats om bereidheid huisartsen voor vaccineren van vooral NMTW te vergroten.

Er vinden nog steeds nieuwe aanmeldingen van NMTW plaats, dit legt druk op de haalbaarheid booster voor NMTW.


¹ Totaal is aangepast van 110k naar 77k omdat GGZ zelf heeft geprikt

² Geregistreerd in CoronIT. Dit is een onderschatting, boostervaccinaties door huisartsen en instellingen met medische dienst zijn hierin niet meegenomen. Omdat zij ook andere mensen prikken is BRBA/CIMS geen manier om zicht te krijgen op de boosters die voor deze groepen gezet zijn.





Rijksinstituut voor Volksgezondheid
en Milieu
*Ministerie van Volksgezondheid,
Welzijn en Sport*



Vaccinatie

(hoog medisch risico-)
kinderen 5 t/m 11 jaar

Vaccinatie kinderen met hoog medische risico in de leeftijd van 5 t/m 11 jaar



ca. 9.000
kinderen



- Selectie en uitnodiging via kinderartsen/medisch specialisten
- Kinderen die mobiel zijn krijgen hun COVID-19 vaccinatie bij de GGD
- Niet mobiele kinderen worden gevaccineerd door de mobiele teams van de GGD of door de instelling met eigen medische dienst (timing is hier deels afhankelijk van de vaccintransportmogelijkheden)
- Vanaf 17 december zijn de uitnodigingen verzonden
- Eerste vaccinaties vanaf 20 december 2021



Gevaccineerd december 2021

ca. 1445 kinderen



Gep. kinderen

ca. 1675
voor de aankomende dagen


Vaccinatie kinderen in de leeftijd van 5 t/m 11 jaar



ca. 1.250.000
kinderen



- Vanaf 17 januari worden de uitnodigingen verstuurd verspreid over 5 dagen
 - Matdatum 18 t/m 22 januari (250k per dag)
- Vanaf 18 januari 2022 kindervaccinatiestraten open
(35 locaties GGD, wordt verder uitgebreid)
- Informatiepakket voor ouders & kinderen ontwikkeld
- Nieuwsbericht: [Coronavaccinatie kinderen 5 tot en met 11 jaar mogelijk vanaf 18 januari | RIVM](#)
- Addendum op advies GR na vergadering 17 januari: meer informatie over omikron bij kinderen -
> publiekscommunicatie aanpassen op basis van laatste informatie
- Persupdate door RIVM op 17 januari goed bezocht, vragen pers als input voor Q&A's
- Vaccinleveringen
 - ✓ in januari 786.000 vaccins
(levering in week 1 258.000 vaccins; in week 2 264.000 vaccins en week 3 264.000 vaccins)
 - ✓ in februari 192.000 vaccins (levering week 5)





Rijksinstituut voor Volksgezondheid
en Milieu
*Ministerie van Volksgezondheid,
Welzijn en Sport*



Vaccinatiegraad verhogen

VWS | 18 januari 2022



Stand van zaken vaccinatiegraad basisserie

Toename in opkomst per leeftijdsc cohort



Stand van zaken t/m week 2

- 12+ vaccinatie opkomst is 87,5%
- 12+ vaccinatiegraad is 84,6%
- 18+ vaccinatie opkomst is 89,2%
- 18+ vaccinatiegraad is 86,2%

Vaccinatieopkomst en graad week 50 t/m week 2



Leeftijdsc cohort	Toename in vaccinatie opkomst sinds wk 45
31-35 (1986-1990)	2%
26-30 (1991-1995)	2%
18-25 (1996-2003)	2%
12-17 (2004-2009)	4%

In de oudere leeftijdsc cohorten is de vaccinatiegraad tussen 0-1% toegenomen sinds week 45

Toelichting

- De vaccinatie opkomst en graad stijgen enkel nog erg gestaag en met name in de jongste leeftijdsc cohorten
- In week 2 zijn er bijna 11 duizend nieuwe eerste prikken gezet wat neerkomt op gemiddeld zo'n 1500 eerste prikken per dag, nog geen effect van persco te zien



Vaccinatiegraad verhogen lange(re) termijn strategie en kader

Uitgangspunt

- Vaccinatiegraad verhogen door gezamenlijke inspanning **samenleving** op het gebied van attenderen, informeren en vaccineren
- Bredere allianties waarbij partijen vanuit hun **primaire verantwoordelijkheid** worden betrokken

Vervolgstappen en rollen

- VWS verantwoordelijk voor strategie en beleidskader
- RIVM regisseren uitvoering
- GGD verantwoordelijk voor collectieve gezondheid via preventie, voorlichting en uitvoer en vormt daarbij **allianties** met (zorg)partners
- (zorg)Professionals worden ingezet in vaccinatieketen op basis van hun primaire taak, passend bij gestelde randvoorwaarden voor de uitvoering en doelmatigheid van de vaccinatiecampagne. Gesprekken vinden plaats met o.a.:
 - Huisartsen
 - Apotheken
 - Ziekenhuizen
 - Verloskundigen
 - ...





(Booster) graad verhogen

Huidige en gewenste acties om (booster)graad te verhogen in gehele vaccinatieproces:



Toelichting

- Bestaande en lopende acties evalueren/bijstellen
- Gewenste acties aanvullen en in gang zetten
- De drie focus interventies zijn:
 1. Heldere kernboodschap formuleren over nut en noodzaak booster
 2. Selectief oproepen 50+ booster en ongevaccineerd via SPRINTS
 3. Nabellen 50+ booster en ongevaccineerd via SPRINTS

