

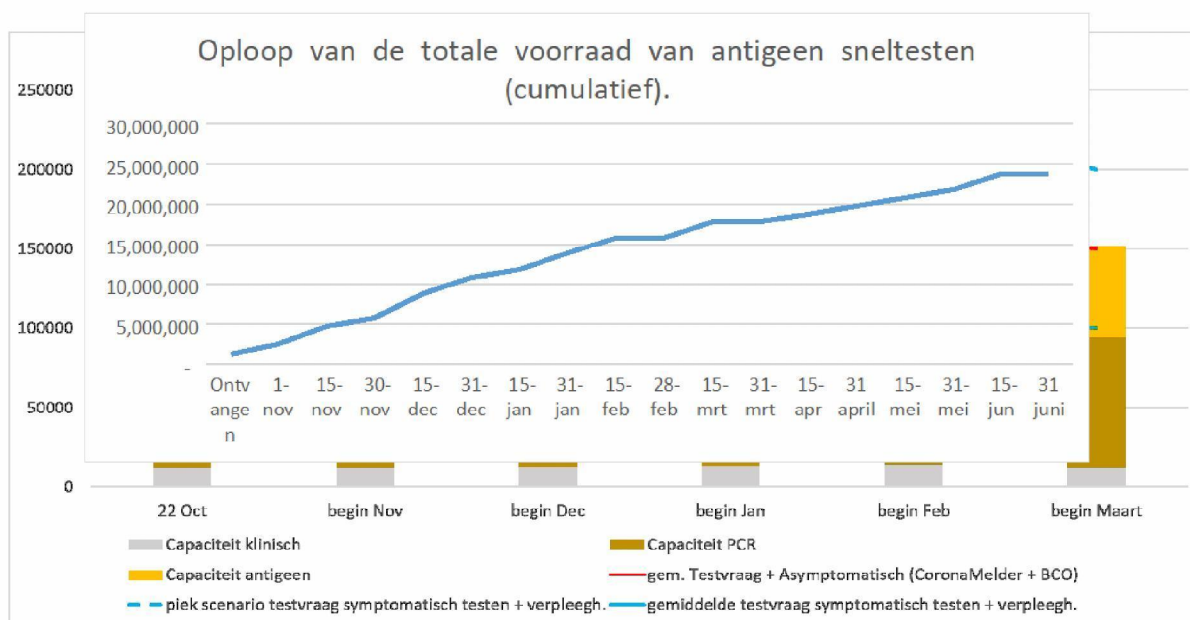
Factsheet testen

Hoofdboodschap: Afgelopen week (43) werden er bij de GGD teststraten maar liefst **46.200 COVID-19 testen/dag afgenomen**. In **totaal** werden er - inclusief cijfers van ziekenhuizen, verpleeghuizen en huisartsen - **62.700 COVID-19 testen /dag afgenomen**. Dit is 2000 meer testen/dag dan de week ervoor, en 6.000 meer dan de week daarvoor. In week (42) was dat namelijk 44.600 COVID19 testen gemiddeld per dag door GGD en 60.800 COVID19 testen in totaal (*incl. commercieel*). In week 41 was dit voor de GGD'en nog 40.300 COVID-19 testen.

- Van juni tot aan de tweede week van augustus werden er max 20.000 COVID19 testen afgenomen terwijl er capaciteit was voor 30.000 COVID-19 testen. Begin september werden er nog ca. 32.000 per dag.
- De **doorlooptijden worden korter**. Op **21 oktober was de doorlooptijd zelfs 24 uur** van afspraak tot afname. Bij de GGD teststraten was 19/10 tot 25/10 van **afspraak tot afname** de doorlooptijd **29,4 uur**. Twee weken daarvoor was dit nog 51,4 uur. En van **afname tot uitslag** is het verkort van 34,1 uur naar **afgelopen week 31,8 uur**.

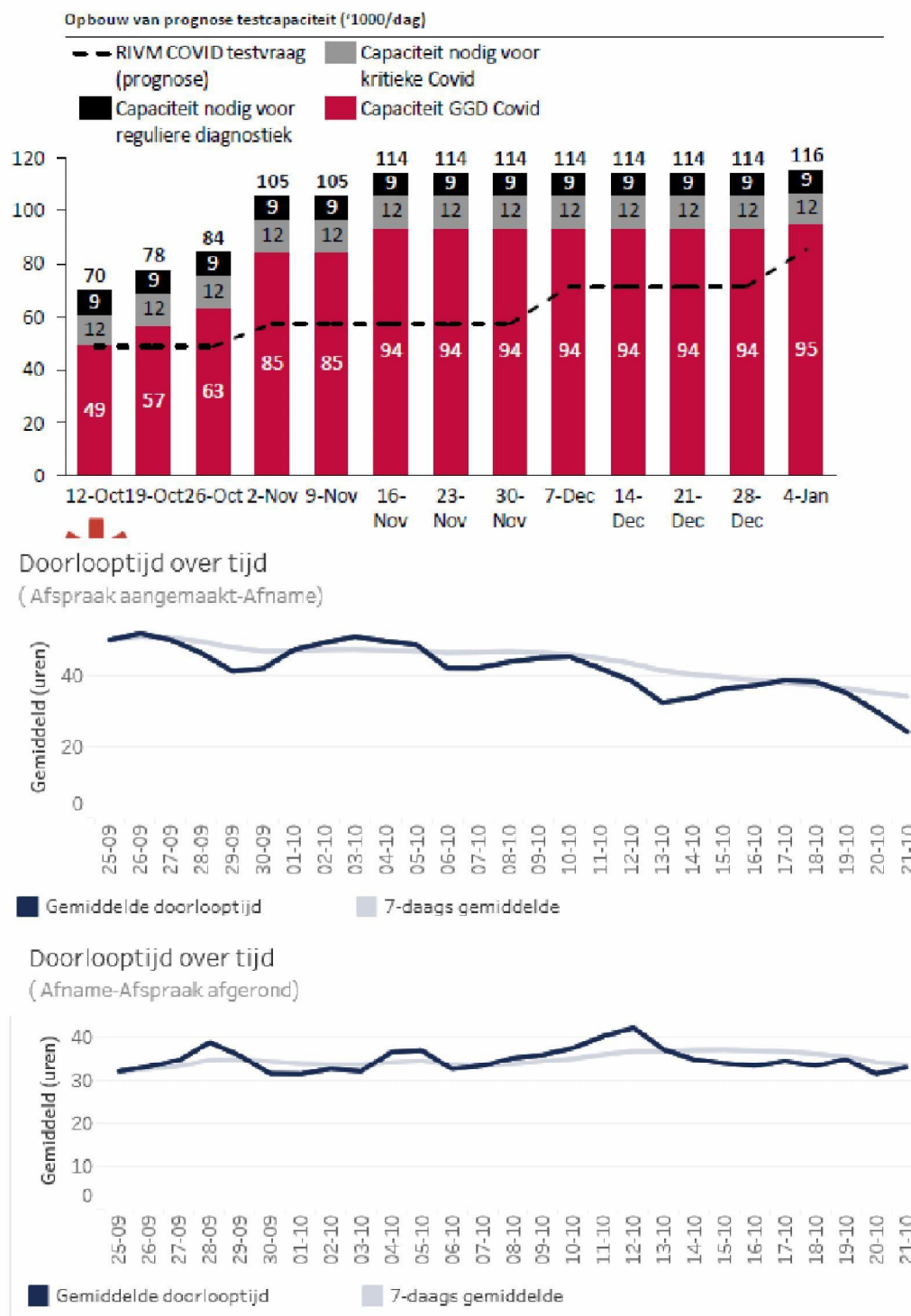
Indicator	Week 42 (14/10-21/10)	Week 43 PM
Omvang		
Totaal aantal afgenomen COVID-19 testen (GGD-testlocaties en overige/kritieke zorg)(2) *	425.600 totaal per week 60.800 gemiddeld per dag	439.200 totaal per week 62.800 gemiddeld per dag**
Totaal aantal afgenomen COVID-19 testen alleen bij de GGD testlocaties (2)	312.200 testen per week 44.600 gemiddeld per dag	32.200 testen per week 46.200 gemiddeld per dag
Het aantal meldingen positieven en percentage positieve testresultaten(2 en 3)	43.903 meldingen bij het RIVM 46.974 uit de GGD-testlocaties 15,0% positieven in de GGD-testlocaties	57.208 uit de GGD testlocaties. 17,9% positieven in GGD-testlocaties
Aantal en percentage opgestarte en afgeronde BCO(3)	81,1% van de contactinventarisaties i.h.k.v. BCO is uitgevoerd, 45.578 in totaal. Dit loopt gedurende week op in verband met registratie achterstanden.	81,6% van de contactinventarisaties i.h.k.v. BCO is uitgevoerd, 51.882 in totaal. Dit loopt op gedurende de weken die volgen in verband met registratie achterstanden.
Percentage mensen met nieuwe klachten dat bereid is zich te laten testen(4)	42% (onderzoek tussen 30 september en 4 oktober)	42% (onderzoek tussen 30 september en 4 oktober)
Effectiviteit		
Gemiddelde tijd tussen het inplannen van een afspraak en de testafname (5)	35,6 uur (van 12/10 tot 18/10)	29,4 uur (19/10 tot 25/10)
Gemiddelde tijd tussen de testafname en testuitslag (5)	34,1 uur (van 12/10 tot 18/10)	31,8 uur (19/10 tot 25/10)
Gemiddelde tijd tussen inplannen testafspraak en testuitslag (5)	69,7 uur (van 12/10 tot 18/10)	61,2 uur (19/10 tot 25/10)
Gemiddelde tijd tussen het inplannen van een afspraak en testuitslag voor prioritair testen (zorgpersoneel en onderwijs via GGD-testlocaties) (5)	35,2 uur (van 12/10 tot 18/10)	29,6 uur (19/10 tot 25/10)

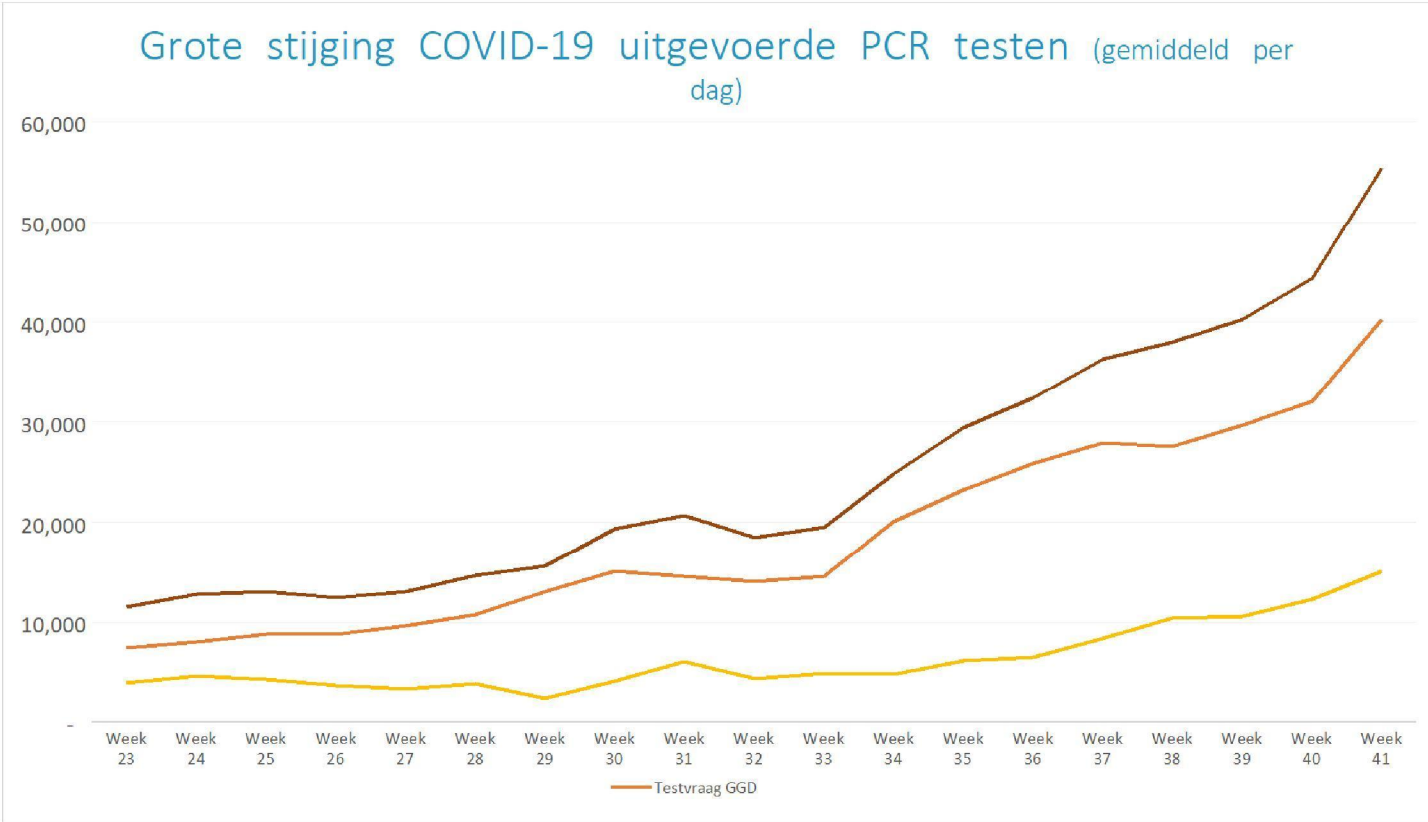
Sneltesten



Figuur 1 van GGD-GHOR ism VNO NCW

Figuur 1 Onderstaand de verwachte testcapaciteit. Het gaat hier om een schatting op basis van verschillende aannames. Non-COVID is in zwart meegenomen.

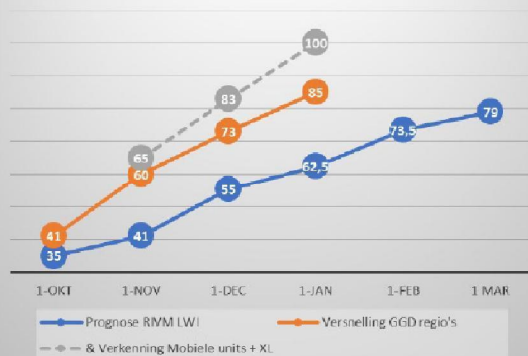






Versnellen van de opschaling PCR-afnamecapaciteit

GGD PCR afnamecapaciteit, excl. klinische diagnostiek ('000 afnames)



Deze aantallen tests zijn alleen te realiseren als alle schakels in de keten (afpraak, afname, lab, uitslag) afgestemd opschalen.

3 routes voor uitbreiding afnamecapaciteit:

- GGD'en zijn zich terdege bewust van de toegenomen vraag en problemen met doorlooptijden die zijn ontstaan. Zij spannen zich maximaal in om de afnamecapaciteit verder te vergroten om zo de doorlooptijd te reduceren.
- GGD-GHOR Nederland heeft voor de versnelling van de afnamecapaciteit 3 routes:
 1. Uitbreiden bestaande testafnamelocaties en openen nieuwe testafnamelocaties in de regio
 2. Versterken van het fijnmazig landelijk netwerk voor kwetsbare groepen door:
 - a) Inzetten van landelijke mobiele testunits (inzetbaar op verzoek van GGD'en)
 - b) aansluiten van andere zorg- en afnamepartijen op CoronIT
 3. Verkenning landelijke (XL-)locaties met externe (markt-)partijen, eventueel in te richten met LAMP op locatie
- Met de ingezette versnelling realiseren we op dit moment (12 oktober) 42.800 afnames per dag in teststraten. Met de aanvullende maatregelen kunnen we begin november minimaal 60.000 en eind december minimaal 80.000 testen per dag afnemen.
- Facilitering vindt plaats door GGD GHOR Nederland bij de werving en opleiding van personeel voor GGD- testlocaties.
- Landelijke en regionale klantcontactcentra (website en callcenters) kunnen de geplande volumestijging aan.
- De plekbelasting & capaciteit zal periodiek moeten worden gemonitord en waar nodig leiden tot bijsturen.

