



Rijksoverheid



Stuurgroep 2 juli



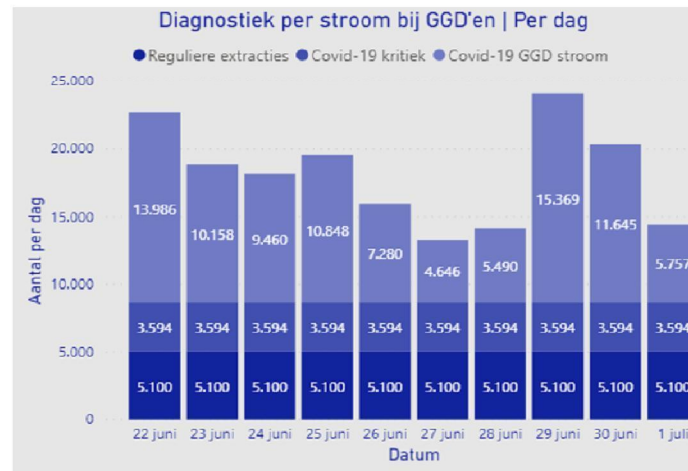
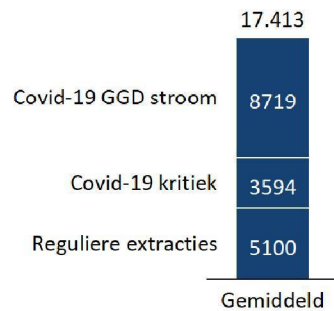
LCDK

Landelijk Coördinatieteam Diagnostische Keten

Afgelopen week zijn er max. 24,1k en min. 13,4k testen per dag uitgevoerd

2 JULI 2020

Vraag laatste week juni

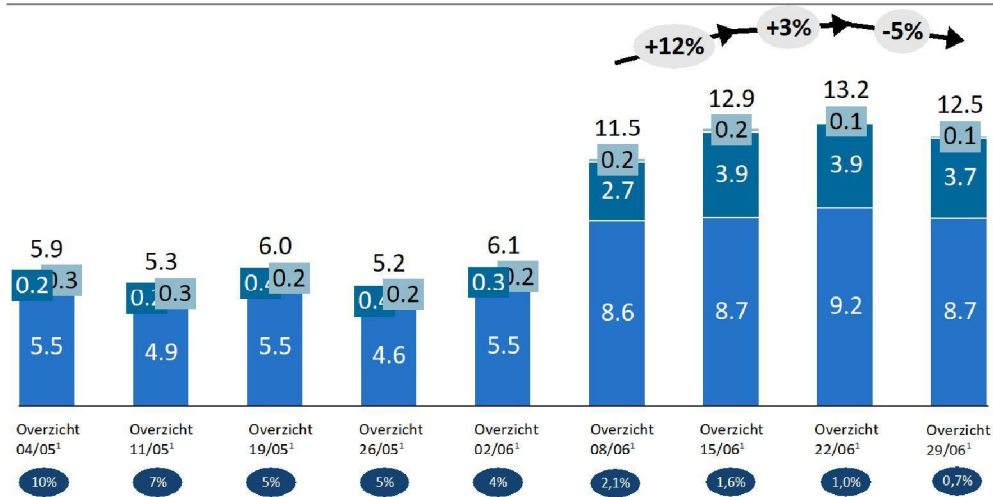


Bron: 20200702 CoronIT cockpit, 20200702 Uitvraag 14 labs

- In de vierde week van juni zijn er in NL gem. 17,4k testen per dag gerealiseerd (5,1k non Covid, 12.3k Covid³).
- De Covid testcapaciteit in Nederland is in de week van 22 juni **36k** (45k materiaal+machine capaciteit min 4,5k operationeel verlies en min 5k non-Covid).
- In de week van **29 juni** is er ook **36k** aan test capaciteit beschikbaar per dag

Het aantal covid testen per dag is ~12.500 testen

Aantal uitgevoerde testen per dag, '000 covid testen/dag¹



1. Vragenlijst ingevuld over de week voor de opgegeven datum; 2. Positieve testen gebaseerd op SARS Dagkaarten uit Epidemiologische situatie COVID-19 in Nederland 15 juni 2020
 Bron: Vragenlijsten testcapaciteit ingevuld door COVID-test laboratoria, Epidemiologische situatie COVID-19 in Nederland 1 juni 2020 || Excel file: Testcapaciteit Labs Totaal_v week 27.a

x % positieve testen
■ Overige medische labs
■ Pandemie labs
■ MML

Inzichten

Het **aantal testen per dag** is iets **gedaald** ten opzichte van twee weken geleden. De MMLs zijn iets minder gaan doen.

Ontbrekende labs zijn: ATAL medial, ZGV, Slingeland, Noordwest Ziekenhuisgroep, Saltro, Streeklab Kennemerland, HPV NMDL, Sanquin.

Daar zijn getallen van voorgaande weken gebruikt.

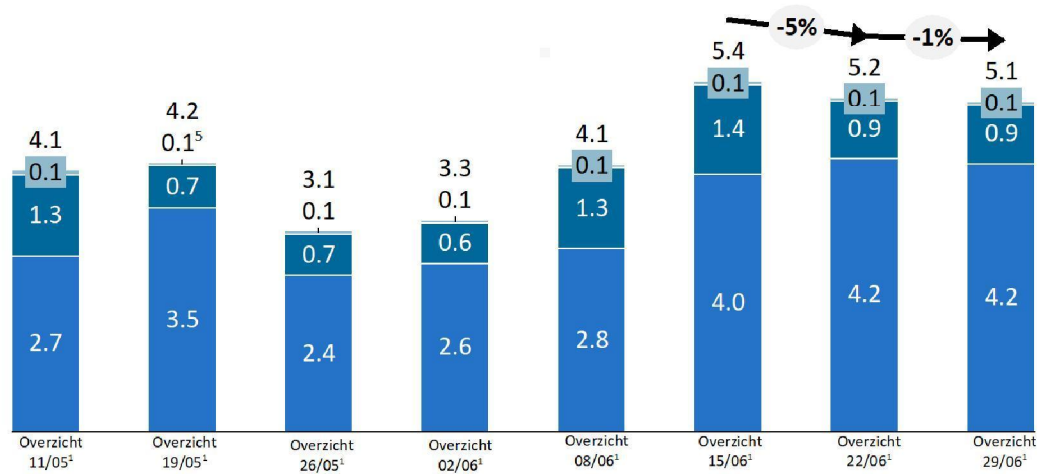
De getallen zijn **ca 5000 hoger dan de SARS dagkaarten** (laatste cijfers zijn gemiddeld 7516 testen/dag tussen 22-28 juni)

Het aantal **positieve testen** in de periode 22-28 juni was 0,7%²

3

Het aantal non-covid testen stijgt niet deze week

Aantal uitgevoerde reguliere extracties per dag, '000 non-covid testen/dag



1. Vragenlijst ingevuld over de week voor de opgegeven datum,

Bron: Vragenlijsten testcapaciteit ingevuld door COVID-test laboratoria || Excel file: Testcapaciteit Labs Totaal_v week 27.a

- Overige medische labs
- Pandemie labs
- MML

Inzichten

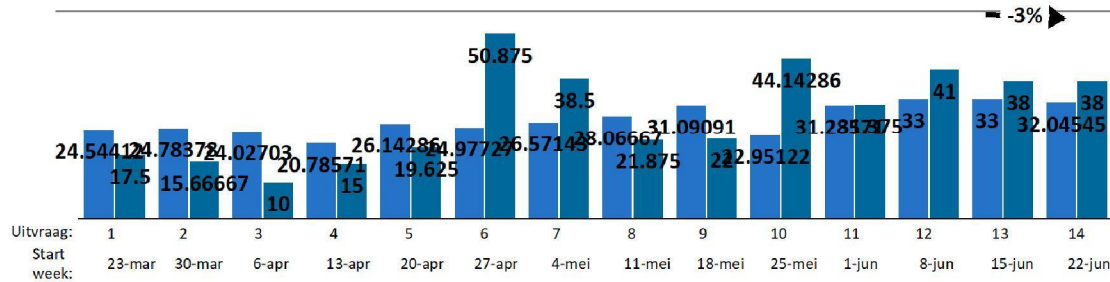
Het reguliere testen bij de labs **neemt af** 1%.

Ontbrekende labs zijn: ATAL medial, ZGV, Slingeland, Noordwest Ziekenhuisgroep, Saltro, Streeklab Kennemerland, HPV NMDL, Sanquin.

Daar zijn getallen van voorgaande weken gebruikt.

Zelf gerapporteerde totale voorraad van de MMLs neemt verder toe

Gemiddeld aantal dagen voorraad uitgaande van verwachte testvraag volgende week, in aantal dagen

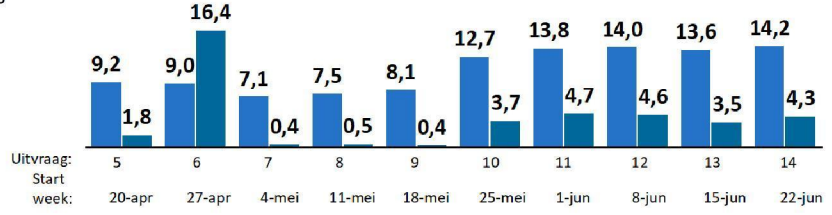


MML
Pandemie

Er is een **totale voorraad** van 617.800 testen, tov van 581.800 testen bij de vorige uitvraag.

Ontbrekende labs zijn: ATAL medial, ZGV, Slingeland, Noordwest Ziekenhuisgroep, Saltro, Streeklab Kennemerland, HPV NMDL, Sanquin. (we analyseren alleen de trend op basis van de ingevulde voorraden).

Totale dagelijkse testvraag waarmee labs voor de volgende week rekening houden¹, '000 covid testen/dag

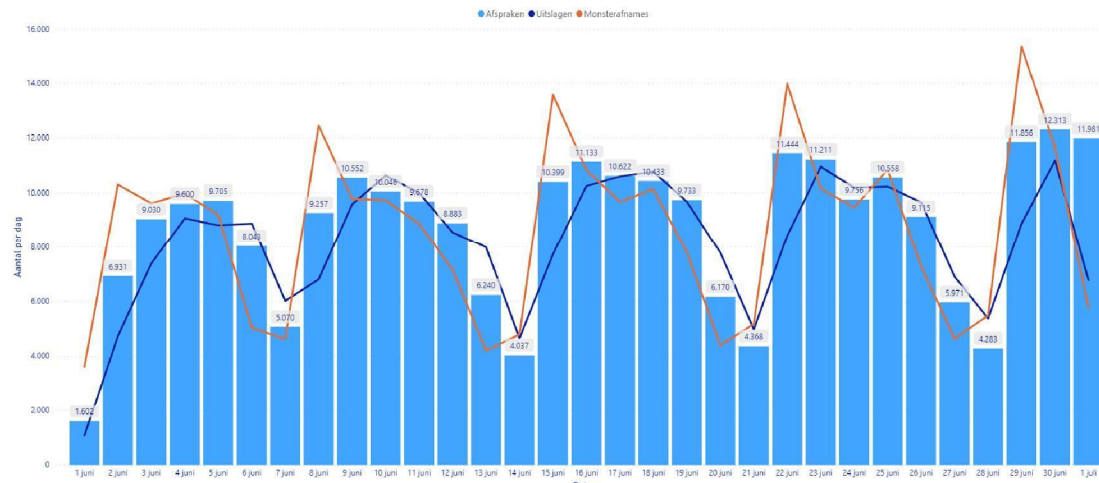


Bron: Vragenlijsten testcapaciteit ingevuld door COVID-test laboratoria || Excel file: Testcapaciteit Labs Totaal_v week 26.a
1. Deze vraag is toegevoegd vanaf uitvraag nummer 5

Ingeplande afspraken bij de GGD

2 juli 2020 update

Ingeplande afspraken, uitslagen en monsterafnames bij de GGD-en aantal/dag, Juni 2020



Bron: 20200702 CoronIT cockpit

- Geplande afspraken
- Toekomstige geplande afspraken

Observaties

- In totaal zijn er ruim 270.020 afspraken geweest sinds 1 Juni
- Er is een duidelijk weekpatroon te zien.
- Tot nu toe is de piek (op maandag of dinsdag) elke week iets hoger dan de week ervoor.

Landelijk Coördinatieteam Diagnostische Ketten
Cockpit

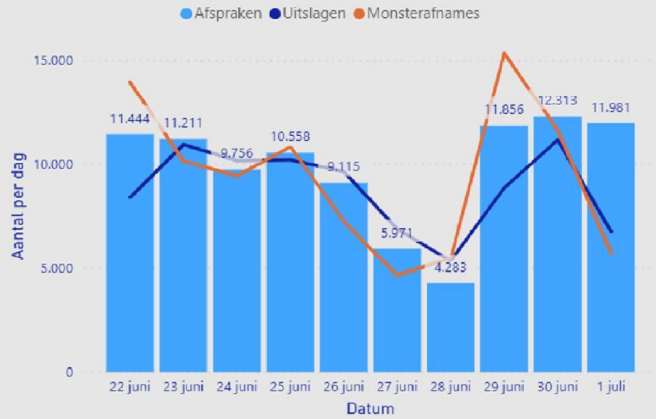
Update 1-7-2020 21:00

Totaal aantal afspraken*
98.488

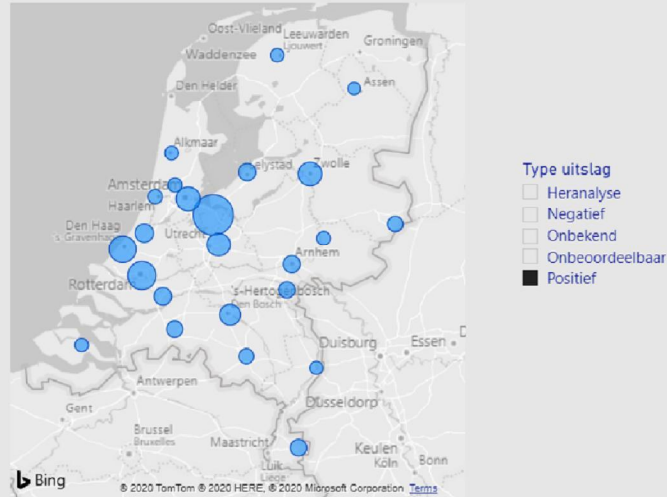
Totaal aantal uitslagen*
88.566

Totaal aantal monsterafnames*
94.639

Afspraken, uitslagen en monsterafname bij GGD'en | Per dag



Type uitslag per GGD regio | Per 10.000 inwoners



Type uitslag in Nederland | % van totaal / per dag

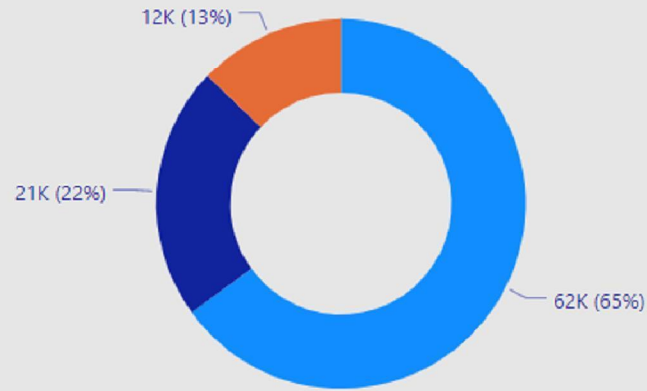


*Afspraken: som van afspraken met status gepland, geweest en aanwezig / Monsterafnames: moment dat monster is gescand in de teststraat (de monsters zijn mogelijk nog niet aangekomen in het lab) / Alle cijfers zijn totalen over de geselecteerde data



Rijksoverheid

Monsterafname pandemielabs t.o.v. MML*



Laboratorium type ● MML ● Pandemie lab ●

