Schatting testvraag

LCT 5 november2020

Spreiding: gemiddeld *vs* laagste/hoogste jaar

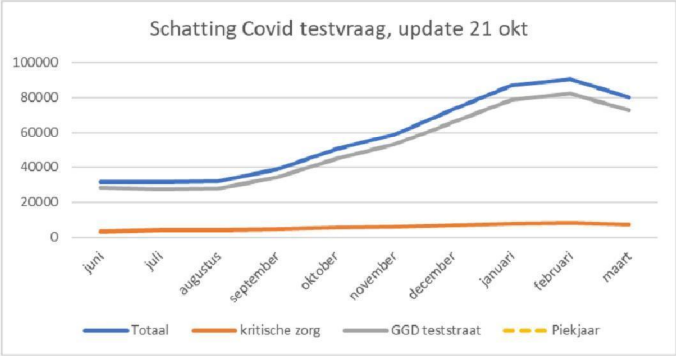

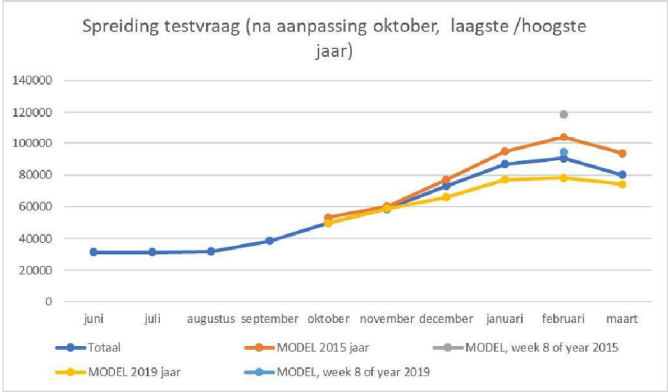

- Advies RIVM in april: rekenen met het gemiddelde aantal LWI
- Er is spreiding rondom het gemiddelde en er zijn **piekweken**
- **Covid incidentie waarmee gerekend wordt is in oktober bijgesteld**
- LWI incidentie bij de huisarts is normaal (bron Nivel)

Acute infectie bovenste luchtwegen
alle leeftijden
heel Nederland

Acute upper respiratory infection
all ages, all Netherlands

Er is geen ICPC-code voor het coronavirus/COVID-19. Het Nederlands Huisartsen Genootschap (NHG) adviseert huisartsen de code R74 – acute infectie bovenste luchtwegen te gebruiken bij patiënten met verdenking op COVID-19.

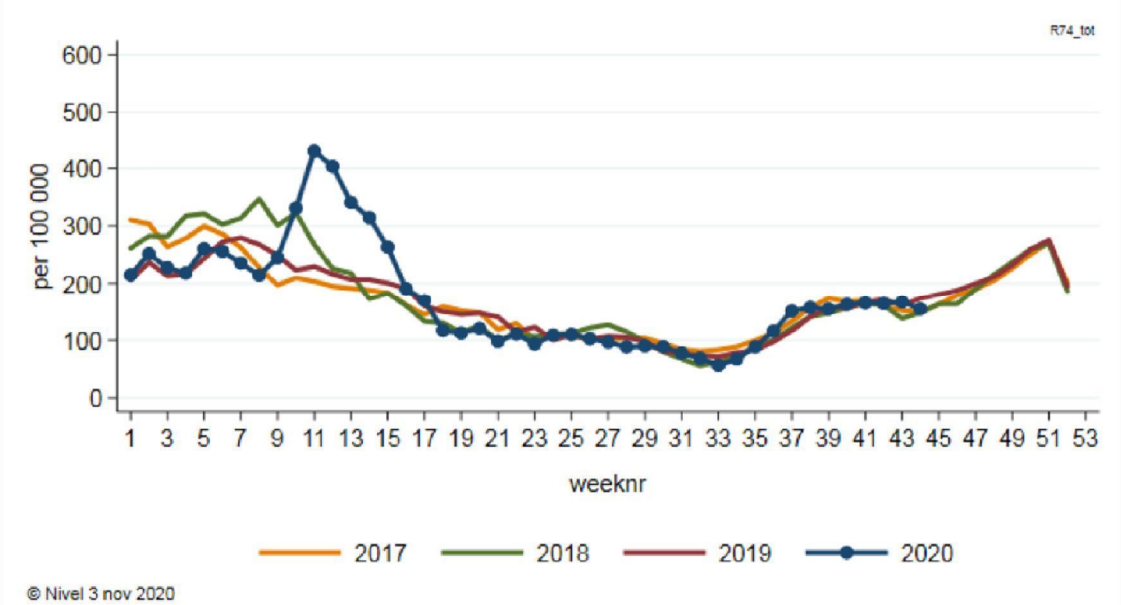

Testvraag bij GGD ontwikkelt zich in het patroon dat past bij de berekeningen op basis van LWI bij de huisarts

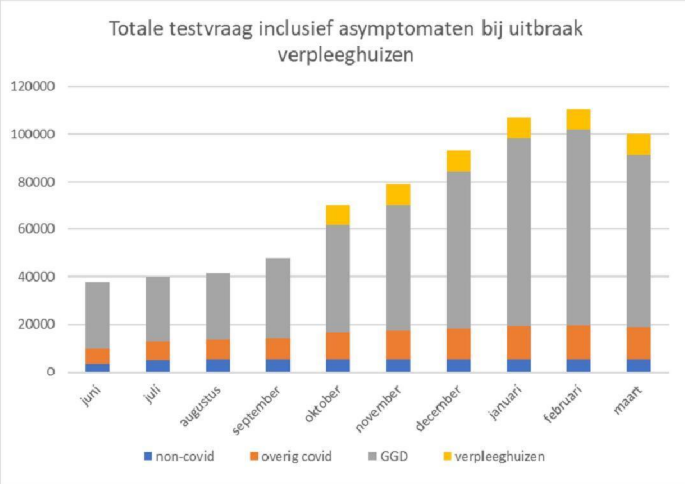
Totale testvraag inclusief asymptomaten bij uitbraak verpleeghuizen
120000
100000
80000
60000
40000
20000
0
juni
juli
augustus
september
oktober
november
december
januari
februari
maart
non-covid
overig covid
GGD
verpleeghuizen

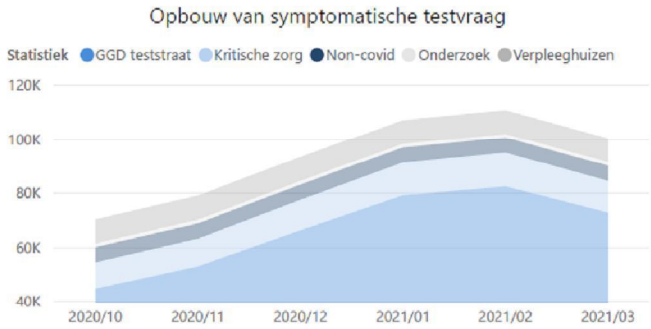
Opbouw van symptomatische testvraag
Statistiek
GGD teststraat
Kritische zorg
Non-covid
Onderzoek
Verpleeghuizen
120K
100K
80K
60K
40K
2020/10
2020/11
2020/12
2021/01
2021/02
2021/03

Wat heeft invloed op de testvraag

- Testbereidheid kan zorgen voor hogere of lagere vraag
- Mate van lock-down zou de vraag verlagen
- Versoepelen van maatregelen zou kunnen leiden tot een piek

- Testen asymptomaten voor BCO en Coronamelder 24-64k per dag
- Testvraag Schiphol is waarschijnlijk hoger dan 5000 per dag. IGH heeft de getallen

Spreiding en scenario's bij gelijkblijvende testbereidheid.

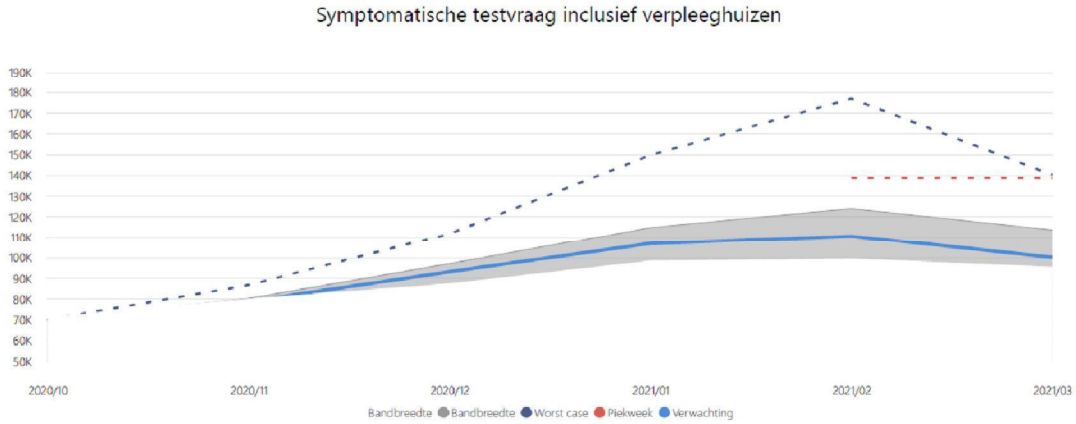

Model voor symptomaten

- Op basis van griepgolf in laatste 5 jaar

- Piekscenario tot maximaal 160% van huidige prognose

- Piekweek, maximale vraag in piekweek van piekmaand

- Scenario's voor o.a. testbereidheid, BCO, coronamelder en reizigers moeten hier nog worden toegevoegd