



Uitwerkingdummy moduleX

Module X:

Wat houdt de module in en op welke patiëntgroep heeft deze betrekking?

VOOR BESPREKINGSDOELEINDEN

Beschrijving module:

In dit tekstblok zullen diverse aspecten van de desbetreffende module worden beschreven. De achterliggende gedachte wordt uiteengezet aan de hand van het doel van de module. Vervolgens wordt de focus van de module besproken: *uit welke elementen bestaat de module en uit welke niet?*. Alhoewel er later uitgebreider op wordt ingegaan, staat hier ook reeds kort beschreven voor welke (lees wat voor soort) regio's de module relevant is op basis van de kenmerken van de module en de regio. Tevens wordt er ingegaan op de verschillende varianten van de initiatieven binnen de module. Er wordt afgesloten internationale lessen voor deze module.

Patiëntgroep

In dit tekstblok wordt ingegaan op de patiëntgroep; *Wie zijn dit en waarom is deze module relevant voor hen?* Deze bepaling wordt vervolgens onderbouwd waarna grof het potentieel wordt geschetst mits deze module landelijk wordt uitgerold. Om deze groep over de modules heen te kunnen vergelijken, zal tevens door middel van een visualisatie worden aangegeven waar in de patiëntreis deze groep zich bevindt.

In welke fase van de pandemie in te zetten?

In hoeverre wordt de module al gebruikt?



Wat is de impact op doorgang van U3, U4, U5 zog?

Wat is de mate van evidence?

Module X

Wat is de impact van de doelstellingen hoe beïnvloedt dit de keten?

VOOR BESPREKINGSDOELEINDEN

Effort:

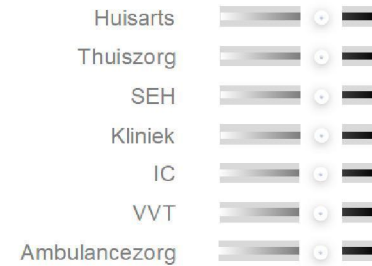
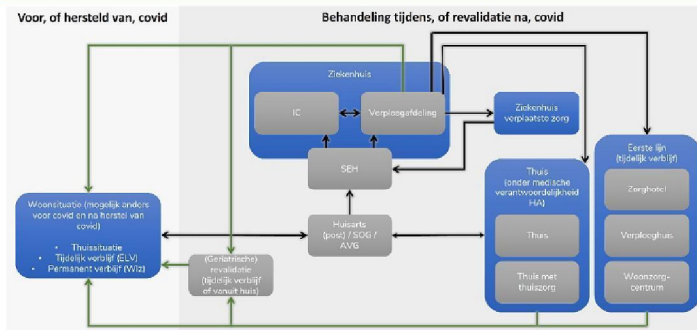
In dit tekstblok wordt de effort om de module op te schalen kwalitatief beschreven. Wat en wie is hiervoor nodig?.

Scenario's

In dit tekstblok wordt ingegaan op de wisselwerking tussen de module en de scenario's in scope.

Impact:

In dit tekstblok wordt de impact van de module op de keten beschreven, hetgeen in de patiëntreis wordt gevisualiseerd ter vergelijking met de overige modules (nader af te stemmen met SiRM). Naast het beschrijven en visualiseren waar knelpunten worden weggenomen, worden ook knelpunten weergegeven die mogelijk kunnen ontstaan als resultaat van de implementatie van de module.



Module X

Heb breedzinnige onderliggende elementen reeds geïmplementeerd?

Versillende varianten zijn reeds geïmplementeerd

VOOR BESPREKINGSDOELEINDEN

Bestaande varianten

In dit tekstblok wordt ingegaan op welke best practices / pilots reeds in Nederland geïmplementeerd zijn. Hier zal tevens worden ingegaan op de succesfactoren per initiatief en hoe unieke elementen van de regio hierop inspelen. De verschillen tussen de initiatieven worden hoog over beschreven evenals de knelpunten voorkomend uit de best practices.

BP1*

BP2*

BP3*

BP4*



Module X

Wat kunnen overigeregio's leren van de module?

In hoeverre bestaat er één best-practice en/of speelt lokale context een rol

VOOR BESPREKINGSDOELEINDEN

Keuze voor de variant:

In dit tekstblok wordt de verschillende varianten beschreven, evenals de situaties waarin bepaalde varianten wenselijk zijn. Daarbij wordt gekeken naar een mogelijk 'beste' variant en/of een meest opportune variant afhankelijk van de context

Moment van inzet

In welk scenario zet je deze module in o.b.v. de vier scenario's:

Vrijblijvendheid van de module

Dient de module een verplicht karakter te bevatten en zo ja; vanaf welk crisisniveau?

Welke lessen kunnen geleerd worden vanuit de best-practices?

1. YOUR TEXT HERE

Tekst ter beschrijving eerste les

2. PUT TEXT HERE

Tekst ter beschrijving tweede les

3. YOUR TEXT HERE

Tekst ter beschrijving derde les

4. PUT TEXT HERE

Tekst ter beschrijving vierde les

Module X

Wat is er nodig voor (landelijke) opschaling?

VOOR BESPREKINGSDOELEINDEN

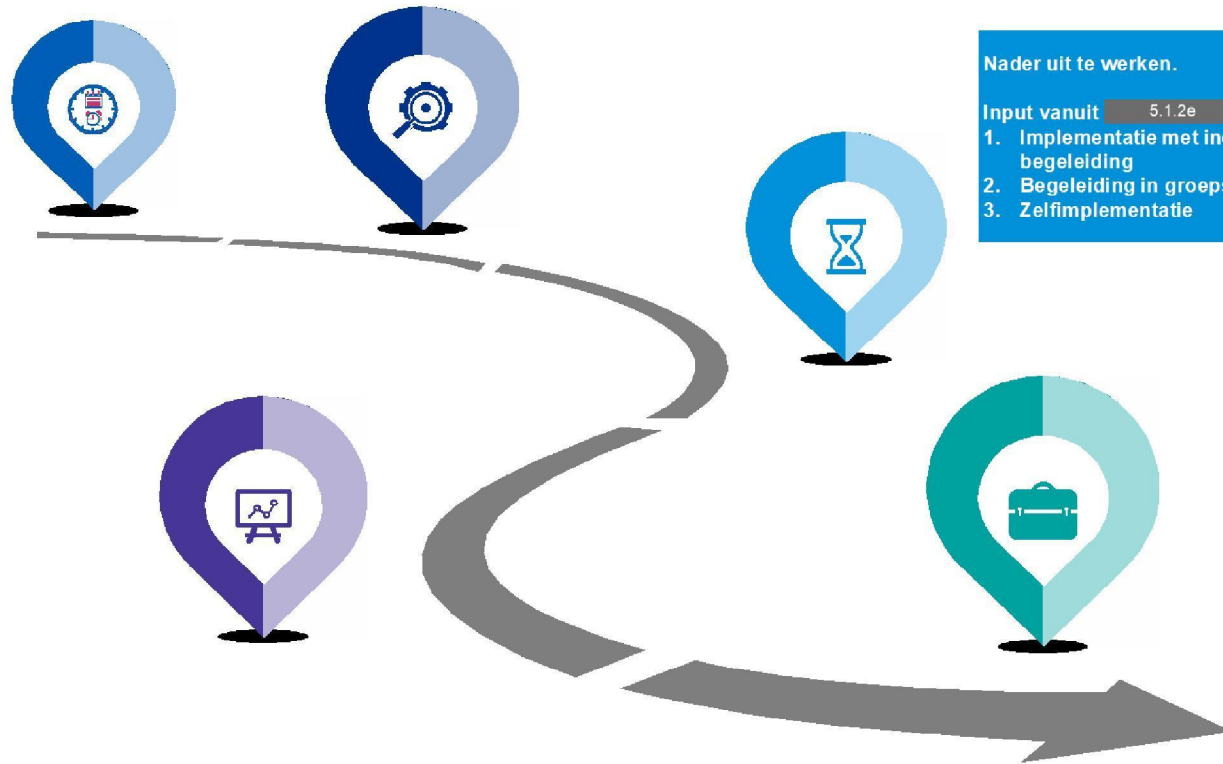
Methode

Waar voorgaande slides gefocust zijn op het in kaart brengen van succesfactoren van de initiatieven evenals uitvoerende regio's, wordt hier de methode beschreven hoe de schaalbaarheid in kaart wordt gebracht. Hier wordt gekeken naar zowel de uitvoerende regio's evenals de niet-uitvoerende regio's. Op drie niveaus (*nationaal*, *regionaal* en *lokaal*) worden knelpunten in kaart gebracht, aan de hand waarvan implementatieacties worden opgesteld.

	Knelpunten	Versnellers	
Nationaal			
Regionaal			
Lokaal			

Module X

Routekaart voor opschaling



VOOR BESPREKINGSDOELEINDEN

Nader uit te werken.

Input vanuit 5.1.2e - 3 opties:

1. Implementatie met individuele begeleiding
2. Begeleiding in groepsverband
3. Zelfimplementatie



KPMG on social media



KPMG app

© 2022 KPMG Advisory N.V., een naamloze vennootschap en lid van het KPMG-netwerk van zelfstandige ondernemingen die verbonden zijn aan KPMG International Limited, een Engelse entiteit. Alle rechten voorbehouden.

De naam KPMG en het logo zijn geregistreerde merken die onder licentie worden gebruikt door de zelfstandige ondernemingen die lid zijn van de wereldwijde KPMG organisatie.