



Rijksinstituut voor Volksgezondheid
en Milieu
Ministerie van Volksgezondheid,
Welzijn en Sport

Voorraad vaccins DVP

Waardering
Goederenstroom
Stroomschema
Telling 30/11
Balanswaarde 31/12

Voorraad BD 2020





Voorraad waardering via VVP

- VVP'en worden vastgesteld obv contractafspraken (inkoopwaarde verhoogd met 9% BTW)
- Dit gebeurt jaarlijks voor RVP vaccins en Niet RVP vaccins, te vinden in 5.1.2h
- Tussentijds bij nieuwe vaccins of nieuwe contractafspraken obv aanbestedingen kan er een bijstelling plaatsvinden
- Vaccins ed die binnen drie maanden na balansdatum expireren worden opgenomen in een voorziening expiratie vaccins
- Inkoopcontracten verlopen conform aanbestedingsregels. Vanwege strikte contractafspraken worden de contracten bij DVP bewaard en zijn ze niet digitaal opgeslagen
- Voorraadadministratie = Bedrijf 1000



Goederenstroom

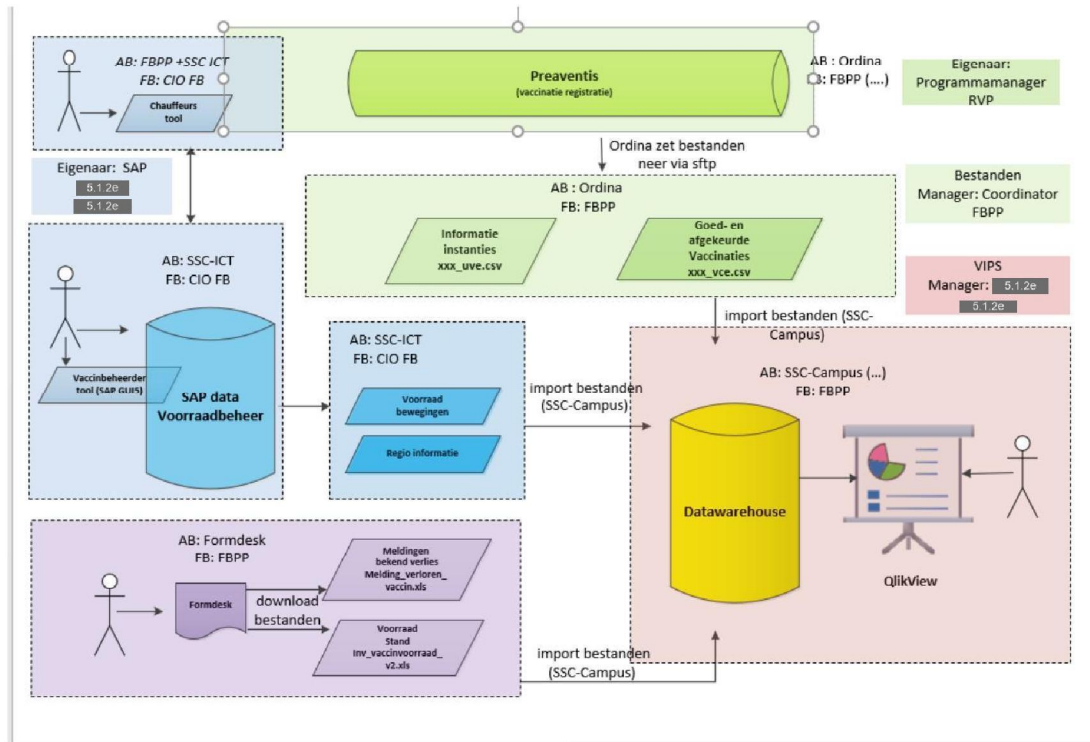
- Begin voorraad (Balans vorig jaar)
- Bij: inkoop volgens contracten (SAP bedrijf 1000 , WE)
- Interne warenhuisverplaatsingen (Movianto, Regio, Periferie)
- AF: Verbruik op basis van of directe levering of via Voorraad Beheer Systeem
- Telling 30/11 zorgt voor afstemming en bijstelling (27/11 inventarisatie (=vrijdag; 30/11 maandag)
- Eind voorraad (Balans dit jaar)

Zie geld goederenstroom tm December

5.1.2h

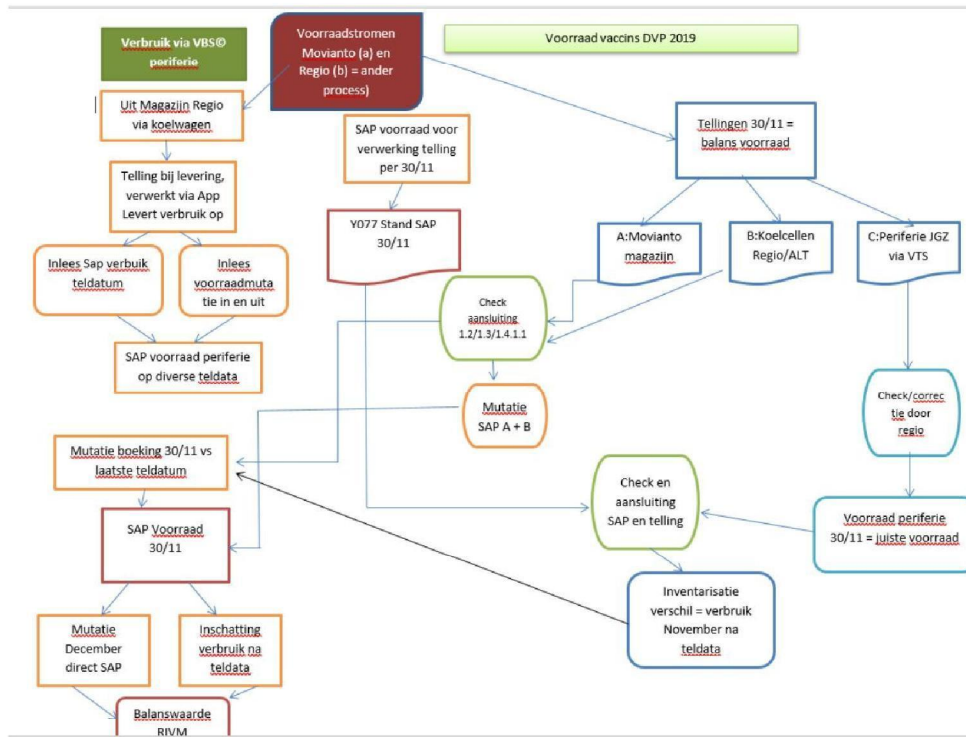


VBS verbruik SAP ICT technisch





Verbruik en Telling schema




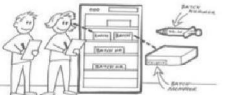




Telling per eind november

- Movianto (vergelijking SAP en werkelijke voorraad)
- Regio magazijnen idem
- ALT Bilthoven idem
- Periferie (contractpartners) via teltool

Instructie inventarisatie RVP-vaccinvoorraad



Rijksinstituut voor Volksgezondheid en Milieu
Ministerie van Volksgezondheid, Welzijn en Sport

<p>Stap 1 Voorbereiding</p>  <p>Hoofdlocatie + Subdepot twee tellingen = één registratie</p>	<ul style="list-style-type: none"> ➤ Tel na het laatste consult in november ➤ Tel elke (sub)locatie met RVP-vaccins ➤ De link naar de registratietool vindt u in bijgaande brief ➤ Bij vragen; neem contact op met uw regiokantoor <p>RIVM-DVP Regio West 088-6788932 RIVM-DVP Regio NoordOost 088-6788952 RIVM-DVP Regio Zuid 088-6788942</p>
<p>Stap 2 Tellen</p> 	<ul style="list-style-type: none"> ➤ Tel (op papier) met twee personen onafhankelijk, vergelijk daarna de tellingen. Bij een verschil opnieuw tellen ➤ Tel per vaccinsoort per batch ➤ Er kunnen meerdere batchnummers zijn, controleer daarom elk doosje en elke losse spuit ➤ Er kunnen meerdere koelkasten zijn op één locatie, tel de aantallen per batch op ➤ In geval van een sublocatie: Tel per batchnummer de aantallen op bij die van de hoofdlocatie
<p>Stap 3 Invoeren</p> 	<ul style="list-style-type: none"> ➤ Open de registratietool via de link ➤ Zoek de eigen voorraadlocatie op (Status 'Niet geteld') en selecteer deze ➤ Controleer de algemene gegevens van de locatie en vul de verplichte gegevens aan ➤ Voer per vaccinsoort alleen voorraad in, waarvan het batchnummer in de lijst staat ➤ Bij vragen; neem contact op met uw regiokantoor ➤ Controleer de ingevulde gegevens op juistheid en volledigheid
<p>Stap 4 Versturen</p> 	<ul style="list-style-type: none"> ➤ Verstuur het formulier uiterlijk op: 29 november 2019 ➤ Een kopie wordt naar alle door u ingevoerde e-mail adressen verzonden ➤ Het RIVM verwerkt de lijst in het geautomatiseerde voorraadsysteem ➤ Een medewerker van het RIVM kan contact met u opnemen n.a.v. deze telling <p><i>Dank voor uw medewerking!</i></p>



Van balanswaarde naar telling

Aansluiting voorraad 2020



De aantallen worden middels VVP's verwerkt in de administratie.
Sommige VVP's hebben een prijs van 0,01 waardoor inkoopwaarde in het resultaat valt.



Balanswaarde GB 30015 Voorraad Vaccins

		2020	2019	Afwijking
	.			
	Vorraden			
2000	30010 Voorraad magazijn	68.374,68	70.172,41	1.797,73-
2000	30015 Voorraad DVP	57.898.325,22	41.426.091,56	16.472.233,66
2000	30045 Voorraad geexpireerd DVP	1.196.139,96-	215.909,40-	980.230,56-
2000	30055 Schatting verbruik december	1.517.592,80-	1.110.749,20-	406.843,60-
2000	30090 Tegenrekening voorraden	68.374,68-	70.172,41-	1.797,73
	Totaal voorraden	55.184.592,46	40.099.432,96	15.085.159,50
	Totaal vlottende activa	55.184.592,46	40.099.432,96	15.085.159,50
	TOTAAL ACTIVA	55.184.592,46	40.099.432,96	15.085.159,50
2 Bestaat uit voorraad in magazijnen en periferie				
Specificatie voorraad per 31 december 2020				
	Movianto		€ 47.998.072	
	Regiomagazijnen		€ 2.174.407	
	ALT		€ 180.013	
	Periferie		€ 7.545.833	
			€ 57.898.325	
Sluit aan op Y077 per 31-12-2020				
1000	130025	3.248	ST	76.133,12
				EUR
*		11.489.039	ST	57.898.325,22
				EUR



Telling eind november

Aansluiting vanuit Telling 30/11 2020

Stand vooraf aan telling , bestand Y077 per 28/11 2020		€ 74.732.130	B
Movianto	€ 63.586.198		
Regiokantoren	€ 2.122.127		
ALT	€ 1.692.479		
Periferie/consignatie	€ 7.331.326		
	€ 74.732.130		
Tellijsten :			
Movianto		€ 69.178.604	}
Regio's		€ 2.122.127	
ALT		€ 1.043.127	
Periferie/consignatie		€ 5.599.514	
Juiste voorraad per teldatum		€ 77.943.373	A
Verskil met Y077 november is nog niet verwerkt verbruik te vinden in verbruik nav telling		€ 3.211.242	(A-B)

De verschillen worden verklaard in:

5.1.2h



Mutaties december

4 Mutaties in december 2020			
Inkoop vaccins	€ 10.867.569		
via VBS verwerkt verbruik december	€ -3.212.143		
Correcties en overig	€ -27.700.472		
Voorraadmutaties december		€ -20.045.046	C
Juiste voorraad per teldatum = -/- mutaties december		€ 57.898.327	(A+C)
Voorraad op de balans		€ 57.898.325	
	Verschil	€	2