

## Rapportage 12/10

### INHOUD

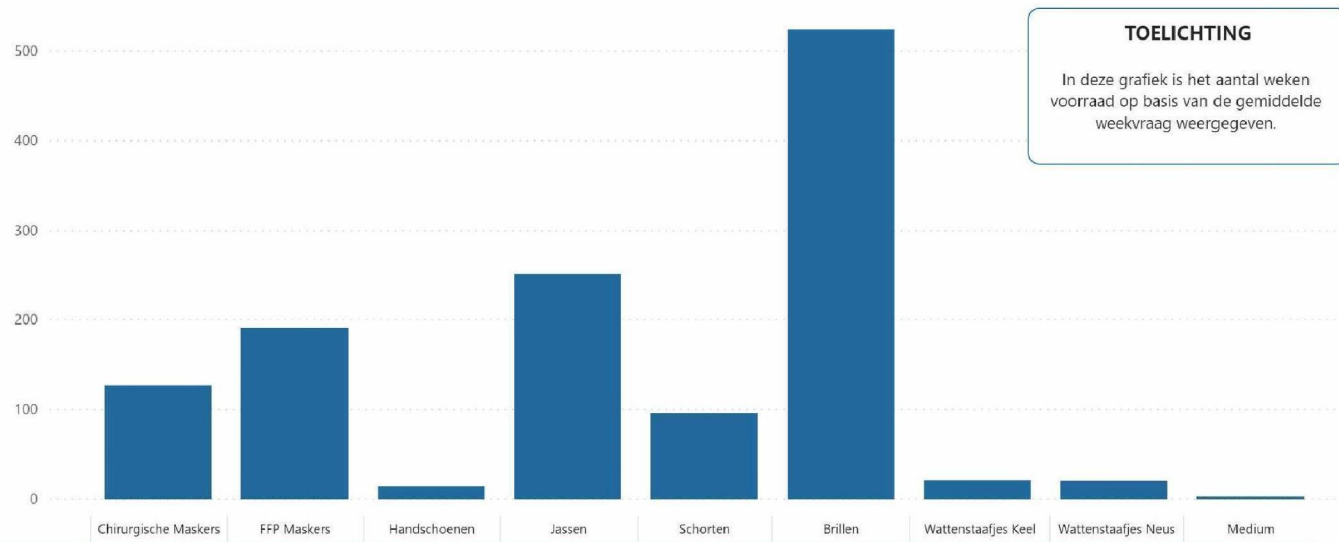
1. Is er voldoende voorraad om de huidige week in de vraag te kunnen voorzien?
2. Kan het LCH de volgende weken voorzien in de vraag incl. 2<sup>e</sup> golf?
3. Wat heeft het LCH momenteel aan de zorg uitgeleverd?
4. Is er voldoende op voorraad om in de vraag te kunnen blijven voorzien?



Er is voldoende voorraad bij het LCH om aan de gemiddelde weekvraag te voldoen.



Aantal weken voorraad eind week 41 (11-10) o.b.v. gemiddelde weekvraag (3 weeks)



#### TOELICHTING

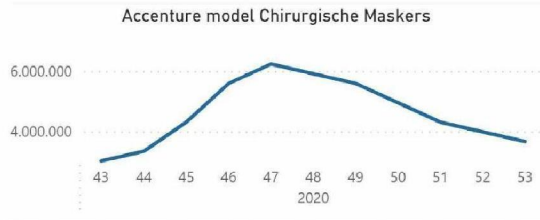
In deze grafiek is het aantal weken voorraad op basis van de gemiddelde weekvraag weergegeven.

	Chirurgische Maskers	FFP Maskers	Handschoenen	Jassen	Schorten	Brillen	Wattenstaafjes Keel	Wattenstaafjes Neus	Medium
<b>Voorraad</b>									
Voorraad	573.897.816	51.492.428	156.755.302	48.367.480	11.647.620	2.828.983	5.134.716	5.545.976	907.230
<b>Vraag</b>									
Care + Cure	4.530.000	270.000	11.000.000	193.000	121.000	5.400	249.000	275.000	327.000
<b>Factor</b>									
Aantal weken voorraad, op basis van gemiddelde weekvraag	127	191	14	251	96	524	21	20	3

## Aanvoer en voorraad van PBM's bij het LCH is ruim voldoende om een tweede golf (volgens het Accenture model) aan te kunnen.



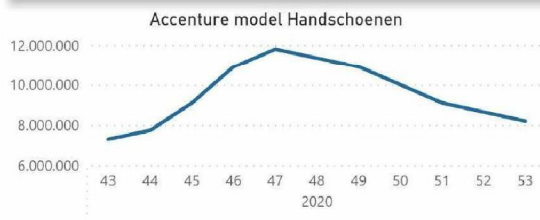
Het LCH is een voorraad op alle hulpmiddelen aan het creëren om aan de huidige vraag te voldoen en voor het geval er een 2e COVID-19 piek zou ontstaan. In onderstaande grafieken wordt de vraag voor de komende 10 weken (**blauwe lijn**) afgezet tegen de huidige voorraad (**oranje staafjes**) aangevuld met de verwachte instroom (**grijze staafjes**). Van de aanvoer is het % waarvan we verwachten dat het niet in de beschikbare voorraad komt, reeds afgetrokken.



**Interpretatie:**  
Uitgaande van de leverbare voorraad Chirurgische maskers, aangevuld met de Chirurgische maskers die geboekt zijn voor transport, heeft het LCH bij een piekverbruik volgens het Accenture model voldoende voorraad om in de vraag te voorzien.



**Interpretatie:**  
Uitgaande van de leverbare voorraad FFP maskers, aangevuld met de FFP maskers die geboekt zijn voor transport, heeft het LCH bij een piekverbruik volgens het Accenture model voldoende voorraad om in de vraag te voorzien.

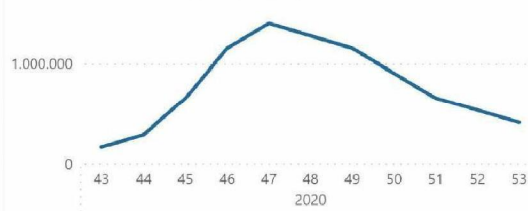


**Interpretatie:**  
Uitgaande van de leverbare voorraad handschoenen aangevuld met de handschoenen die geboekt zijn voor transport, heeft het LCH bij een piekverbruik volgens het Accenture model voldoende voorraad om in de vraag te voorzien.

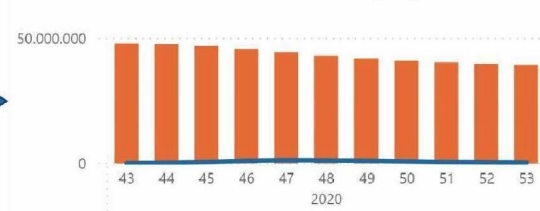
Aanvoer en voorraad van PBM's bij het LCH is ruim voldoende om een tweede golf (volgens het Accenture model) aan te kunnen.



Accenture model Jassen



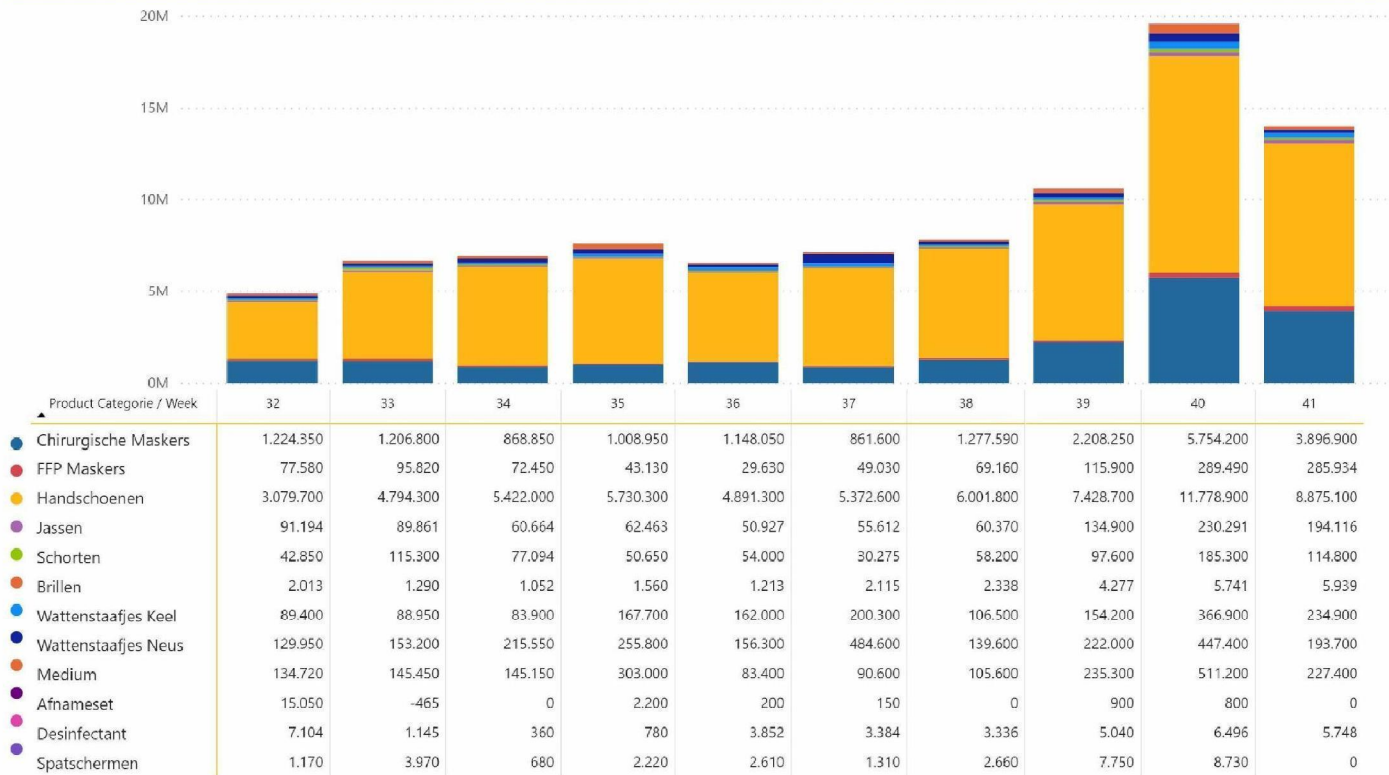
Voorraad en aanvoer Jassen bij 2e golf



**Interpretatie:**

Uitgaande van de leverbare voorraad jassen, aangevuld met de jassen die geboekt zijn voor transport, heeft het LCH bij een piekverbruik volgens het Accenture model voldoende voorraad om in de vraag te voorzien.

In week 41 zijn ruim 14 miljoen medische hulpmiddelen uitgeleverd door het LCH, waarvan 8.9 miljoen handschoenen.



#### TOELICHTING

Het LCH heeft in week 41 ruim 14 miljoen stuks hulpmiddelen uitgeleverd aan de gezondheidszorg. Dat is minder dan wat de afgelopen 3 weken is uitgeleverd en bestaat voor het grootste deel uit handschoenen. Het gros van de producten (66%) is uitgeleverd aan instellingen uit de care-sector.

Het aantal persoonlijke beschermingsmiddelen in bestelling en op voorraad is genoeg om de vraag vanuit de gezondheidszorg aan het LCH ruim een jaar aan te kunnen.

Artikelen	Artikelen (SKU)	Leverbare voorraad	Gemiddelde weekvraag	Weken voorraad op basis van weekvraag	In bestelling met ordernummer	Hoeveel weken kunnen we vooruit met wat in voorraad én in bestelling is gebaseerd op de verwachte vraag?
<b>Chirurgische maskers</b>		<b>573.897.816</b>	<b>4.530.000</b>	<b>127</b>	<b>252.126.444</b>	<b>182</b>
	Chirurgisch masker type 1				232.500	
	Chirurgisch masker type 2				3.858.700	
	Chirurgisch masker type 2R				248.035.244	
<b>FFP maskers</b>		<b>51.492.428</b>	<b>270.000</b>	<b>191</b>	<b>40.556.890</b>	<b>341</b>
	FFP1 Masker				74.380	
	FFP2&3 Masker (FFP2, N95, KN95, FFP3)				40.482.510	
<b>Handschoenen</b>		<b>156.755.302</b>	<b>11.000.000</b>	<b>14</b>	<b>474.723.528</b>	<b>57</b>
<b>Jassen</b>		<b>48.367.480</b>	<b>193.000</b>	<b>251</b>	<b>13.328.777</b>	<b>320</b>
<b>Schorten</b>		<b>11.647.620</b>	<b>121.000</b>	<b>96</b>	<b>5.116.100</b>	<b>139</b>
<b>Brillen</b>		<b>2.828.983</b>	<b>5.400</b>	<b>524</b>	<b>62.672</b>	<b>535</b>
<b>Wattenstaafjes Keel</b>		<b>5.134.716</b>	<b>249.000</b>	<b>21</b>	<b>3.598.500</b>	<b>35</b>
<b>Wattenstaafjes Neus</b>		<b>5.545.976</b>	<b>275.000</b>	<b>20</b>	<b>-</b>	<b>20</b>
<b>Medium</b>		<b>907.230</b>	<b>327.000</b>	<b>3</b>	<b>2.885.420</b>	<b>10</b>
<b>Desinfectans</b>		<b>Niet aangeleverd</b>	<b>-</b>	<b>-</b>	<b>Niet aangeleverd</b>	<b>-</b>

#### TOELICHTING

In deze tabel is de vraag naar producten weergegeven (gebaseerd op de gemiddelde vraag via het portaal van de afgelopen 3 weken) t.o.v. het aantal bestelde producten. Hieruit blijkt dat het LCH dermate hoge aantallen besteld heeft dat het LCH nog ruim een jaar in de vraag kan voorzien, wanneer de gemiddelde weekvraag op hetzelfde peil blijft als nu.