

Rapportage 05/10

INHOUD

1. Is er voldoende voorraad om de huidige week in de vraag te kunnen voorzien?
2. Kan het LCH de volgende weken voorzien in de vraag incl. 2^e golf?
3. Wat heeft het LCH momenteel aan de zorg uitgeleverd?
4. Is er voldoende op voorraad om in de vraag te kunnen blijven voorzien?



Toelichting bij rapportage 05/10

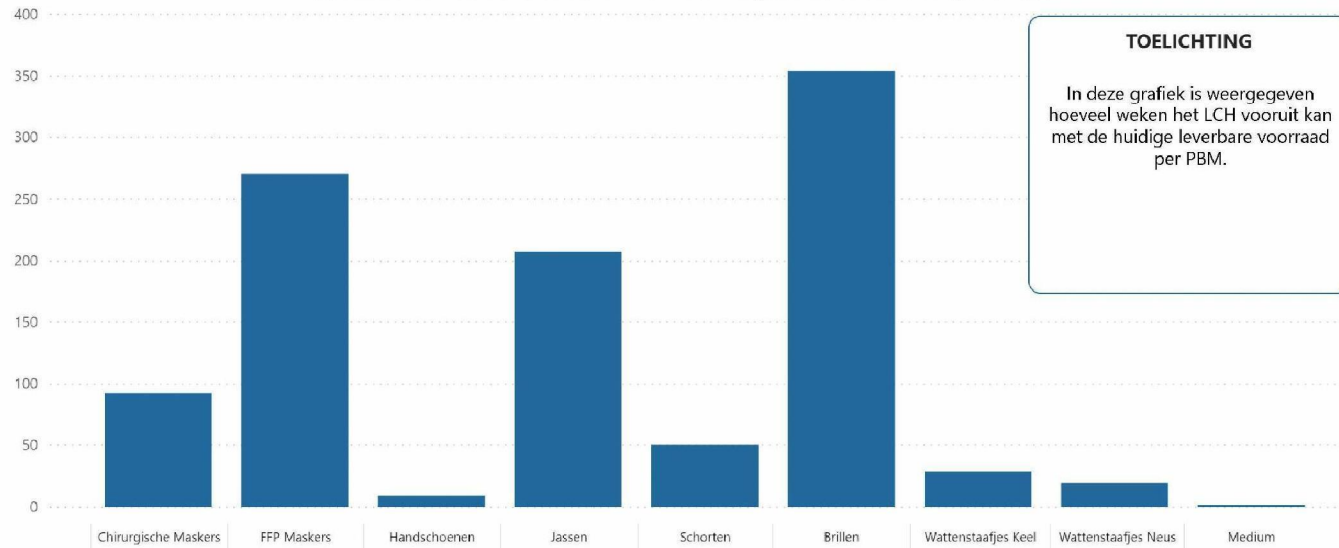
Op slide 3 is gekozen voor een andere visual bij de voorraadstand. Vanwege het grote absolute verschil tussen gemiddelde vraag en de huidige leverbare voorraad op de PBM's was de oude visual (slide 4) niet meer goed leesbaar. Door de vraag en de voorraad tegen elkaar af te zetten in een ratio (hoeveel weken kunnen we vooruit met de leverbare voorraad) hebben wij getracht de visual bij de cijfers leesbaarder te krijgen. Vanaf volgende week is het voornemen om slide 4 uit de rapportage te halen.

De afgelopen weken zijn de bestellingen op de portal van het LCH fors gestegen. Hierdoor zit de gemiddelde vraag over de afgelopen drie weken nu boven de startvraag van het Accenturemodel. We hebben er in deze rapportage voor gekozen om desondanks toch op slide 3 en slide 8 de gemiddelde weekvraag te gebruiken, om hiermee inzicht te geven in de stijging, op slide 5 en 6 worden de cijfers uit het Accenture model gebruikt.

Er is voldoende voorraad bij het LCH om aan de gemiddelde weekvraag te voldoen.



Aantal weken voorraad eind week 40 (4-10) t.o.v. gemiddelde weekvraag (3 weeks)



TOELICHTING

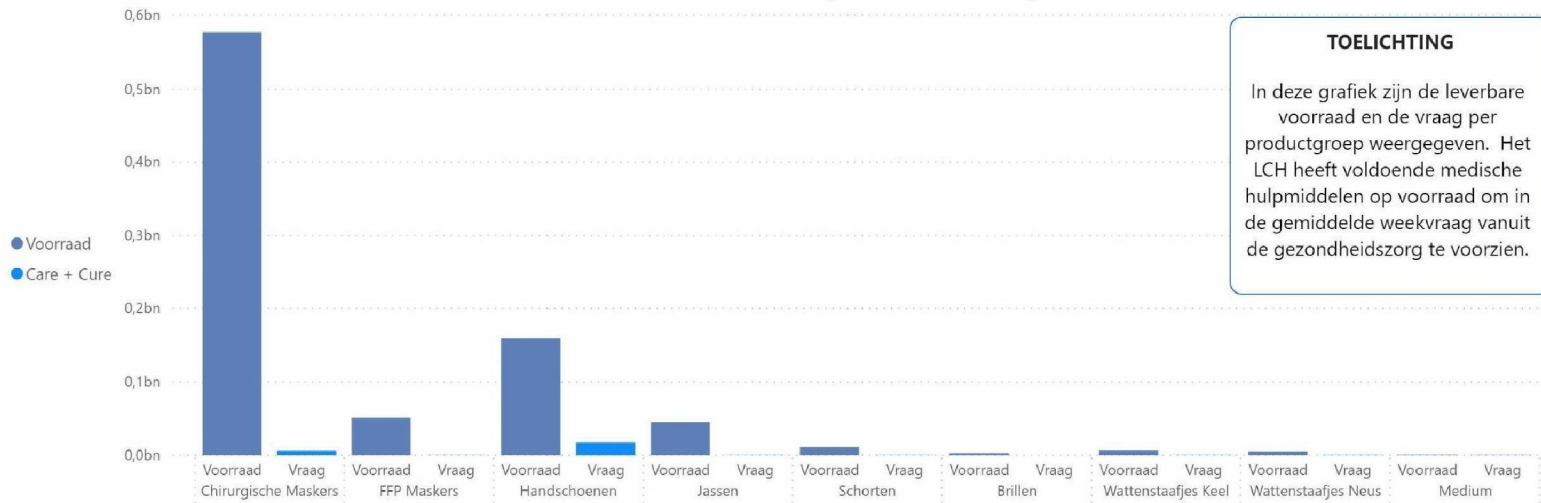
In deze grafiek is weergegeven hoeveel weken het LCH vooruit kan met de huidige leverbare voorraad per PBM.

	Chirurgische Maskers	FFP Maskers	Handschoenen	Jassen	Schorten	Brillen	Wattenstaafjes Keel	Wattenstaafjes Neus	Medium
Voorraad									
Voorraad	577.012.680	51.397.073	159.334.486	45.716.009	11.260.420	2.835.233	6.461.816	5.377.353	588.128
Vraag									
Care + Cure	6.200.000	190.000	17.200.000	220.000	225.000	8.000	224.000	274.000	300.000
Factor									
Aantal weken voorraad, op basis van gemiddelde weekvraag	93	271	9	208	50	354	29	20	2

Er is voldoende voorraad bij het LCH om aan de gemiddelde weekvraag te voldoen.



Voorraadstand eind week 40 (04-10) t.o.v. gemiddelde weekvraag (3 weeks)

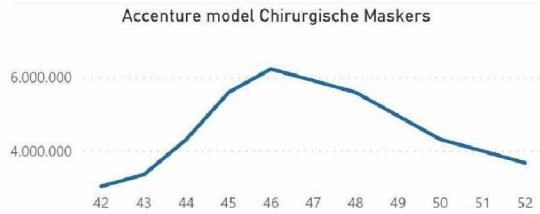


	Voorraad Chirurgische Maskers	Vraag FFP Maskers	Voorraad Handschoenen	Vraag Jassen	Voorraad Schorten	Vraag Brillen	Voorraad Wattenstaafjes Keel	Vraag Wattenstaafjes Neus	Voorraad Medium
☐ Voorraad									
Voorraad	577.012.680	51.397.073	159.334.486	45.716.009	11.260.420	2.835.233	6.461.816	5.377.353	588.128
☐ Vraag									
Care + Cure	6.200.000	190.000	17.200.000	220.000	225.000	8.000	224.000	274.000	300.000

Aanvoer en voorraad van PBM's bij het LCH is ruim voldoende om een tweede golf (volgens het Accenture model) aan te kunnen.



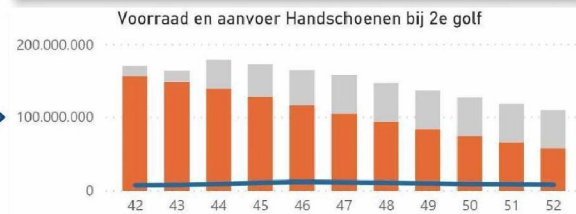
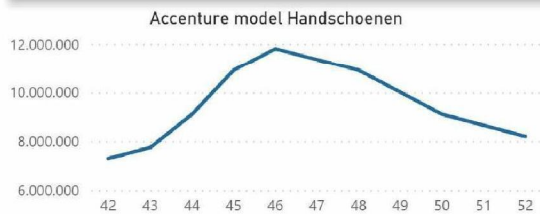
Het LCH is een voorraad op alle hulpmiddelen aan het creëren om aan de huidige vraag te voldoen en voor het geval er een 2e COVID-19 piek zou ontstaan. In onderstaande grafieken wordt de vraag voor de komende 10 weken (blauwe lijn) afgezet tegen de huidige voorraad (oranje staafjes) aangevuld met de verwachte instroom (grijze staafjes). Van de aanvoer is het % waarvan we verwachten dat het niet in de beschikbare voorraad komt, reeds afgetrokken.



Interpretatie:
Uitgaande van de leverbare voorraad Chirurgische maskers, aangevuld met de Chirurgische maskers die geboekt zijn voor transport, heeft het LCH bij een piekverbruik volgens het Accenture model voldoende voorraad om in de vraag te voorzien.

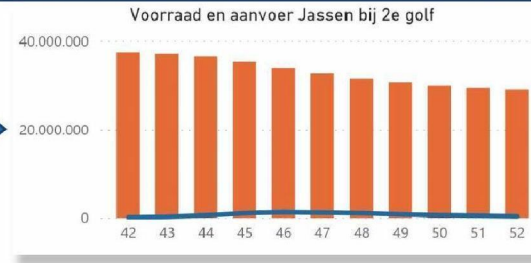
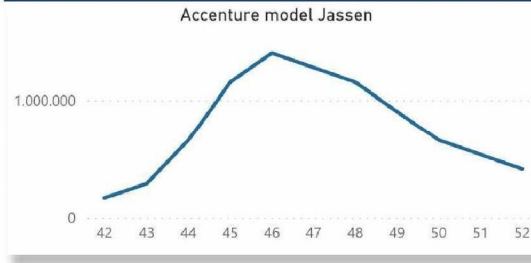


Interpretatie:
Uitgaande van de leverbare voorraad FFP maskers, aangevuld met de FFP maskers die geboekt zijn voor transport, heeft het LCH bij een piekverbruik volgens het Accenture model voldoende voorraad om in de vraag te voorzien.



Interpretatie:
Uitgaande van de leverbare voorraad handschoenen aangevuld met de handschoenen die geboekt zijn voor transport, heeft het LCH bij een piekverbruik volgens het Accenture model voldoende voorraad om in de vraag te voorzien.

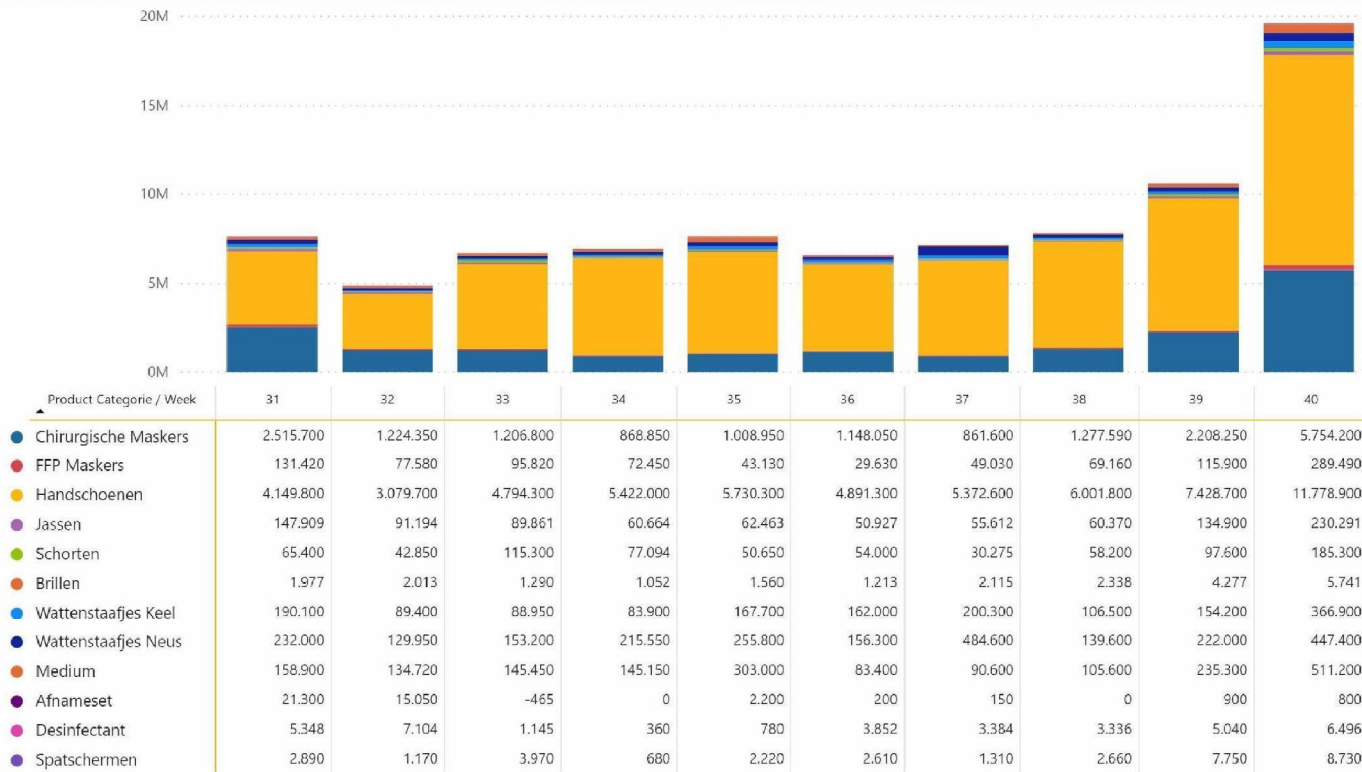
Aanvoer en voorraad van PBM's bij het LCH is ruim voldoende om een tweede golf (volgens het Accenture model) aan te kunnen.



Interpretatie:

Uitgaande van de leverbare voorraad jassen, aangevuld met de jassen die geboekt zijn voor transport, heeft het LCH bij een piekverbruik volgens het Accenture model voldoende voorraad om in de vraag te voorzien.

In week 40 zijn ruim 19.6 miljoen medische hulpmiddelen uitgeleverd door het LCH, waarvan 11.8 miljoen handschoenen.



TOELICHTING

Het LCH heeft in week 40 ruim 19.6 miljoen stuks hulpmiddelen uitgeleverd aan de gezondheidszorg. Dat is meer dan wat de afgelopen 3 weken is uitgeleverd en bestaat voor het grootste deel uit handschoenen. Het gros van de producten (72%) is uitgeleverd aan instellingen uit de care-sector.

Het aantal persoonlijke beschermingsmiddelen in bestelling en op voorraad is genoeg om de vraag vanuit de gezondheidszorg aan het LCH ruim een jaar aan te kunnen.

Artikelen	Artikelen (SKU)	Leverbare voorraad	Gemiddelde weekvraag	Weken voorraad op basis van weekvraag	In bestelling met ordernummer	Hoeveel weken kunnen we vooruit met wat in voorraad én in bestelling is gebaseerd op de verwachte vraag?
Chirurgische maskers		574.903.924	6.200.000	93	259.769.364	135
	Chirurgisch masker type 1				232.500	
	Chirurgisch masker type 2				3.858.700	
	Chirurgisch masker type 2R				255.678.164	
FFP maskers		48.367.929	190.000	255	3.988.211	276
	FFP1 Masker				74.380	
	FFP2&3 Masker (FFP2, N95, KN95, FFP3)				44.982.990	
Handschoenen		172.593.892	17.200.000	10	383.123.528	32
Jassen		37.917.227	220.000	172	17.508.857	252
Schorten		12.364.620	225.000	55	5.411.400	79
Brillen		2.849.573	8.000	356	62.672	364
Wattenstaafjes Keel		6.048.416	224.000	27	3.598.500	43
Wattenstaafjes Neus		4.934.327	274.000	18	57.885	18
Medium		635.352	300.000	2	3.185.420	13
Desinfectans		Niet aangeleverd	-	-	Niet aangeleverd	154

TOELICHTING

In deze tabel is de vraag naar producten weergegeven (gebaseerd op de gemiddelde vraag via het portaal van de afgelopen 3 weken) t.o.v. het aantal bestelde producten. Hieruit blijkt dat het LCH dermate hoge aantallen besteld heeft dat het LCH nog ruim een jaar in de vraag kan voorzien, wanneer de gemiddelde weekvraag op hetzelfde peil blijft als nu.