



Dienst Uitvoering
Subsidies aan Instellingen
Ministerie van Volksgezondheid,
Welzijn en Sport

13 juli 2021 | 12:00 uur

Financiën

Subsidieplafond

€ 720.000.000

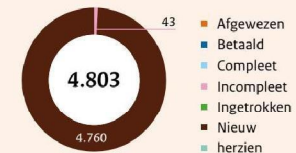
Totaal aangevraagd subsidiebedrag bij DUS-I*

€ 145.615.595

* Bij het SVB worden de aanvragen voor de PGB-zorgbonus afgehandeld.

Het totaal gevraagde subsidiebedrag kan hoger zijn dan het beschikbare subsidieplafond.

Aanvragen



Aantal aanvragen enkel medewerkers
3.212 67 %

Aantal aanvragen medewerkers en ZZP'ers
1.414 29 %

Aantal aanvragen enkel ZZP'ers
177 3,7 %

Dienst Uitvoering Subsidies aan Instellingen

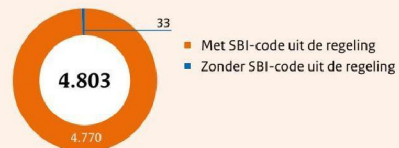
- De uitbraak van COVID-19 heeft ingrijpende gevolgen gehad. Diverse mensen werkzaam in de sector zorg en welzijn, zoals verpleegkundigen en schoonmakers, hebben al meer dan een jaar een uitzonderlijke prestatie moeten leveren.
- Voor zorgprofessionals die in de periode van 1 oktober 2020 tot 15 juni 2021 een uitzonderlijke prestaties hebben verricht vanwege COVID-19 kan een bonus worden aangevraagd.
- De zorgaanbieder ontvangt een subsidiebedrag van maximaal € 500,- per zorgprofessional en een bedrag waarmee de belasting kan worden betaald.

DUS-I draagt bij aan een gezond en slim Nederland voor iedereen.

Zorgaanbieders



* Waaronder Abortusklinieken, Opleiding tot sportarts, Gezondheidszorg asielzoekers, Academische ziekenhuizen



Afhandeling klantvragen

360 Aantal vragen binnen
305 Aantal vragen beantwoord

Top 3 klantvragen

- Fout in aanvraag, herzien/aanpassen.
- Interpretatie van de regeling/handreiking.
- ZZpers en eenmanszaken.

Zorgprofessionals

Zorgprofessionals in loondienst tussen
01 oktober 2020 en 15 juni 2021

184.412

Aantal zorgprofessionals in loondienst waarvoor
een bonus is aangevraagd

149.556



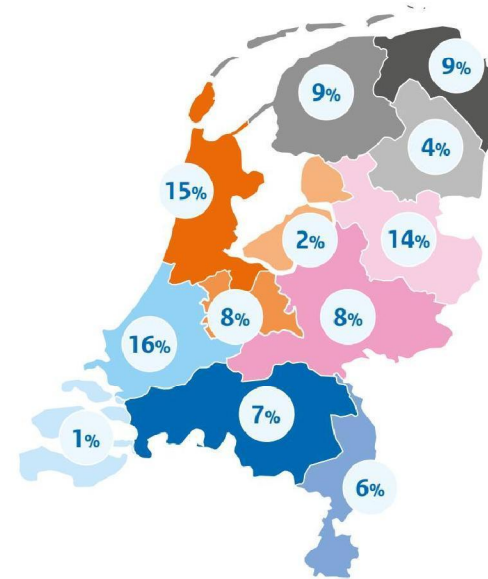
Aantal bonusaanvragen voor derden
13.139 8,08 %

Totaal aantal zorgprofessionals waarvoor
zorgbonus is aangevraagd

162.695

Aanvragen per SBI-code

| SBI-code | Omschrijving activiteit | Aantal |
|----------|--|--------------|
| 47.73 | Apotheken | 111 |
| 86.10 | Ziekenhuizen en geestelijke gezondheids- en verslavingszorg met overnachting | 0 |
| 86.10.1 | Universitair medisch centra | 2 |
| 86.10.2 | Algemene ziekenhuizen | 8 |
| 86.10.3 | Categorale ziekenhuizen | 4 |
| 86.10.4 | Geestelijke gezondheids- en verslavingszorg met overnachting | 19 |
| 86.21 | Praktijken van huisartsen | 1919 |
| 86.22 | Praktijken van medisch specialisten en medische dagbehandelcentra (geen tandheelkunde) | 5 |
| 86.22.1 | Praktijken van medisch specialisten en medische dagbehandelcentra (geen tandheelkunde en psychiatrie) | 34 |
| 86.22.2 | Praktijken van psychiaters en dagbehandelcentra voor geestelijke gezondheids- en verslavingszorg | 13 |
| 86.23 | Tandartspraktijken | 43 |
| 86.23.1 | Praktijken van tandartsen | 362 |
| 86.23.2 | Praktijken van tandheelkundig specialisten | 28 |
| 86.91 | Praktijken voor verloskundigen en paramedici | 78 |
| 86.91.1 | Praktijken van verloskundigen | 117 |
| 86.91.2 | Praktijken van fysiotherapeuten | 997 |
| 86.91.3 | Praktijken van psychotherapeuten, psychologen en pedagogen | 23 |
| 86.91.9 | Overige paramedische praktijken (geen fysiotherapie of psychologie) en alternatieve genezers | 82 |
| 86.92 | Overige Ambulante gezondheidszorg | 2 |
| 86.92.1 | Gezondheidscentra | 20 |
| 86.92.3 | Preventieve gezondheidszorg (geen arbo begeleiding) | 11 |
| 86.92.4 | Medisch laboratoria, trombosediënten en overig behandeling ondersteunend onderzoek | 4 |
| 86.92.5 | Ambulancediensten en centrale posten | 4 |
| 86.92.9 | Samenwerkingsorganen op het gebied van gezondheidszorg en overige gezondheidszorgondersteunende diensten | 21 |
| 87.10 | Verpleeghuizen | 45 |
| 87.20 | Huizen en dagverblijven voor verstandelijke gehandicapten | 173 |
| 87.30 | Huizen en dagverblijven voor niet-verstandelijk gehandicapten en verzorgingshuizen | 3 |
| 87.30.1 | Huizen en dagverblijven voor niet-verstandelijk gehandicapten | 14 |
| 87.30.2 | Verzorgingshuizen | 55 |
| 87.90 | Jeugdzorg en maatschappelijke opvang met overnachting | 2 |
| 87.90.1 | Jeugdzorg met overnachting en dagverblijven voor jeugdzorg | 28 |
| 87.90.2 | Maatschappelijke opvang met overnachting | 14 |
| 88.10 | Maatschappelijke dienstverlening zonder overnachting gericht op ouderen en gehandicapten | 6 |
| 88.10.1 | Thuiszorg | 381 |
| 88.10.2 | Welzijnswerk voor ouderen | 21 |
| 88.10.3 | Ondersteuning en begeleiding van gehandicapten | 39 |
| 88.99 | Ambulante jeugdzorg, maatschappelijk werk en advies en lokaal welzijnswerk | 9 |
| 88.99.1 | Ambulante jeugdzorg | 27 |
| 88.99.2 | Maatschappelijk werk | 32 |
| 88.99.3 | Lokaal welzijnswerk | 14 |
| | Mijn-SBI staat er niet tussen | 33 |
| | Totaal | 4.803 |



Spreiding van het aantal zorgprofessionals waarvoor een bonus is aangevraagd

| | | | |
|--------------|--------|-----------------|--------|
| ■ Groningen | 14.811 | ■ Utrecht | 12.396 |
| ■ Friesland | 15.400 | ■ Noord-Holland | 24.813 |
| ■ Drenthe | 6.044 | ■ Zuid-Holland | 26.202 |
| ■ Overijssel | 23.089 | ■ Zeeland | 2.419 |
| ■ Gelderland | 13.527 | ■ Noord-Brabant | 11.019 |
| ■ Flevoland | 2.490 | ■ Limburg | 10.484 |

Totaal **162.695**