



Landelijk beeld

Monitor zorgcontinuïteit niet-acute zorg

Verpleeghuizen en woonzorgcentra, GHZ, GGZ, thuiszorg en wijkverpleging - peildatum 10 november 2021

Inhoudsopgave



1. Samenvatting
2. Landelijk beeld capaciteit
 - 2.1 Beddencapaciteit Covid-19 patiënten
 - 2.2 Prognose beddencapaciteit Covid-19 patiënten
3. Landelijk beeld continuïteit & knelpunten
4. Besmettingen in verpleeghuizen en woonzorgcentra

1. Samenvatting



Landelijk beeld zorgcontinuïteit niet-acute zorg

► BEDDENCAPACITEIT VERPLEEGHUIZEN EN WOONZORGCENTRA

Stand week 45



In week 45 waren 205 van de 282 tijdelijke Covid-19 bedden bezet en waren 77 van deze bedden vrij.

Prognose week 46



In week 46 is de verwachte bezetting 242 tijdelijke Covid-19 bedden. Als de totale capaciteit gelijk is aan de voorgaande week, is de verwachting dat er 40 bedden vrij zijn.

► SITUATIE CONTINUÏTEIT EN KNELPUNTEN

Stand week 45



Duiding

Het aantal bezette tijdelijke Covid-19 bedden in de verpleeghuizen en woonzorgcentra is ten opzichte van een week geleden wederom fors gestegen van 131 naar 205 bezette bedden. In de regio's wordt gewerkt aan verdere opschaling, waarbij de verwachting is dat de behoefte aan de extra bedden capaciteit alleen maar toeneemt. Dit wordt veroorzaakt door een verhoogde toestroom van Covid-patiënten in het ziekenhuis, en een vertraagde uitstroom naar de eerstelijnszorg. De ervaren druk op de zorg stijgt eveneens in alle sectoren, waarbij twee regio's de druk binnen de VV als 'ernstig' classificeren, en sinds langere tijd 1 regio deze weer als 'kritiek' ervaart. Ook in de thuiszorg, de gehandicaptenzorg en de GGZ geven meer regio's een verhoogde druk aan. Als voornaamste oorzaak geldt het toegenomen aantal besmettingen in combinatie met personeelsproblematiek.

Het aantal besmettingen in de verpleeghuizen en woonzorgcentra, en het aantal (nieuw) besmette locaties is eveneens wederom fors toegenomen. Als oorzaak wordt genoemd dat ouderen bavattelijker zijn voor besmetting, de vaccinatiebescherming bij hen iets lager is, en er vaak ook andere gezondheidsproblemen zijn. Dit drukt extra op de toch al aanwezige personeelsdruk, en heeft ook invloed op de mogelijkheid tot het opschalen met bedden of het inrichten van cohorten.

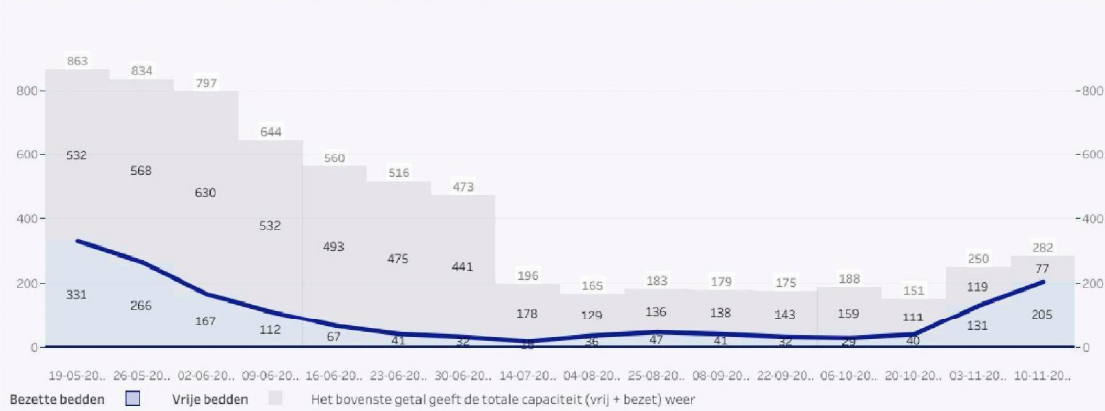
De prognoses in de acute zorg geven een zorgelijk beeld met een blijvend stijgende instroom en bezetting op de IC en in de kliniek. Het spreiden van patiënten over het land en een zo hoog mogelijke uitstroom naar de VV en de thuisituatie zijn de belangrijkste noodventielen. Dit vraagt om continue aandacht voor opschaling en doorstroom, en overleg daarover aan de ROAZ-tafels.

2.1 Bedden capaciteit Covid-19 patiënten

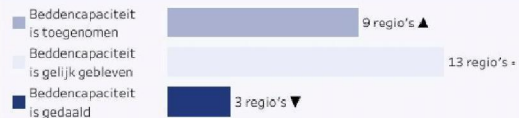


Landelijke ontwikkeling in tijdelijke bedden capaciteit Covid-19 voor 25 regio's


Tijdelijke bedden capaciteit Covid-19 patiënten verpleeghuizen en woonzorgcentra



Bedden capaciteit per regio



Bedbezetting per regio



Toelichting

- In de staafdiagrammen hiernaast is per week de landelijke tijdelijke bedden capaciteit voor Covid-19 patiënten in de verpleeghuizen en woonzorgcentra weergegeven.
- De totale capaciteit bestaat uit beschikbare en bezette bedden.
- Tijdelijke bedden betreffen bedden voor Covid-19-patiënten, die nog niet in een instelling verbleven, en voor wie opname in het ziekenhuis niet (langer) gewenst/mogelijk/medisch zinvol is of voor wie zorg in de thuissituatie niet veilig of efficiënt georganiseerd kan worden.

Duiding

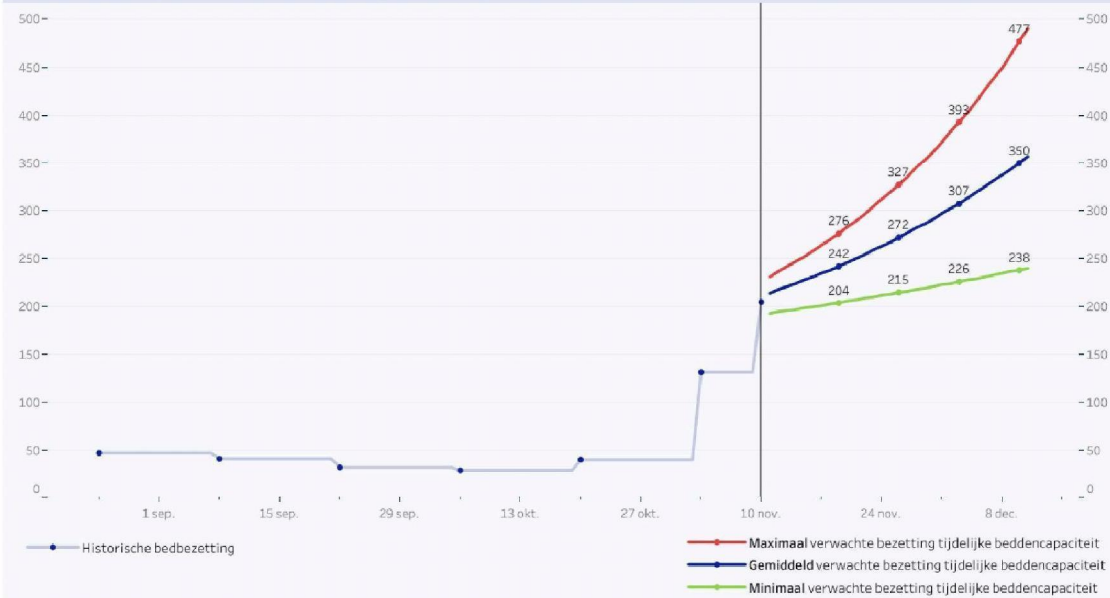
- Het aantal vrije tijdelijke bedden voor Covid-19 patiënten is deze week gedaald naar 77 (-42 versus vorige week).
- Het aantal bezette tijdelijke bedden voor Covid-19 patiënten is deze week gestegen naar 205 (74 versus vorige week).
- In 9 regio's is de bedden capaciteit gestegen, in 3 regio's is gedaald en in 13 regio's is dit gelijk gebleven.

Bron: Landelijke uitvraag zorgcontinuïteit niet-acute zorg bij 25 veiligheids-/GHOR-regio's

2.2 Prognose beddenscapaciteit Covid-19 patiënten

Landelijke ontwikkeling in tijdelijke beddenscapaciteit Covid-19

Prognose bedbezetting tijdelijke beddenscapaciteit Covid-19 patiënten verpleeghuizen en woonzorgcentra



Toelichting en duiding

De bedbezetting voor tijdelijke Covid-zorg is de afgelopen week doorgestegen van 131 bezette bedden naar 205 bezette bedden. Doordat naar verwachting de besmettingen nog verder oplopen, en de grote druk in de ziekenhuizen een verhoogde en versnelde doorstroming naar de vervolgzorg met zich meebrengt, verwachten we dat deze stijging van de bezetting doorzet zoals deze prognose laat zien.

Naast deze voorspelling hebben ook veranderingen in het beleid, bijvoorbeeld ten aanzien van het verdelen van capaciteit over de zorgketen, invloed op de ontwikkeling van de beddenscapaciteit.

De uitgelichte punten in de grafiek geven de verwachte bedbezetting voor de komende maand weer.

Het verloop van de pandemie en de veranderde omstandigheden als bijvoorbeeld de vaccinatiegraad en de besmettingen per leeftijdsgroep vraagt om een herijking van het prognosemodel. Dit zal in de komende weken plaatsvinden.

Bron: GUPTA Strategists

3. Landelijk beeld continuïteit & knelpunten



Continuïteitsinformatie per regio

Regio	Verpleeghuizen en woonzorgcentra	Geestelijke gezondheidszorg	Gehandicaptenzorg	Thuiszorg en wijkverpleging
Groningen	1 2 3	1	2	1
Fryslân	2	1	2	2
Drenthe	2	1	2	2
IJsseland	2	1	1	1
Twente	2	1	1	2
Noord- en Oost-Gelderland	2	1	1	2
Gelderland-Midden	2	1	1	2
Gelderland-Zuid	2	1	2	1
Utrecht	1	1	1	1
Noord-Holland-Noord	2	1	2	1
Zaanstreek-Waterland	2	1	2	1
Kennemerland	1	1	1	1
Flevoland	2	1	1	2
Amsterdam-Amstelland	2	2	2	2
Gooi en Vechtstreek	2	1	1	1
Haaglanden	2	2	2	2
Hollands-Midden	2	2	2	2
Rotterdam-Rijnmond	1	1	1	2
Zuid-Holland-Zuid	2	1	2	1
Zeeland	2	2	2	2
Midden- en West-Brabant	2 4	2	2	2
Brabant-Noord	2	2	2	2
Brabant-Zuidoost	2	2	2	2
Limburg-Noord	2	1	3	2
Limburg-Zuid	2 3	1	2	2 3
totaal	3 19 2 1	18 7	9 15 1	9 15 1

1 Beheersbaar
 2 Zorgelijk
 3 Ernstig
 4 Kritiek
 5 Onbeheersbaar, ingrijpen onmogelijk

Toelichting

Continuïteitsinformatie in de vorm van knelpunten (rond personele capaciteit, middelen of processen) op regionaal niveau in de sectoren verpleeghuizen en woonzorgcentra, GGZ, gehandicaptenzorg en thuiszorg en wijkverpleging.

We maken onderscheid tussen de volgende classificaties:

1. Beheersbaar
2. Zorgelijk
3. Ernstig
4. Kritiek
5. Onbeheersbaar, ingrijpen noodzakelijk

Bron: Landelijke uitvraag zorgcontinuïteit niet-acute zorg bij 25 veiligheids-/GHOR-regio's

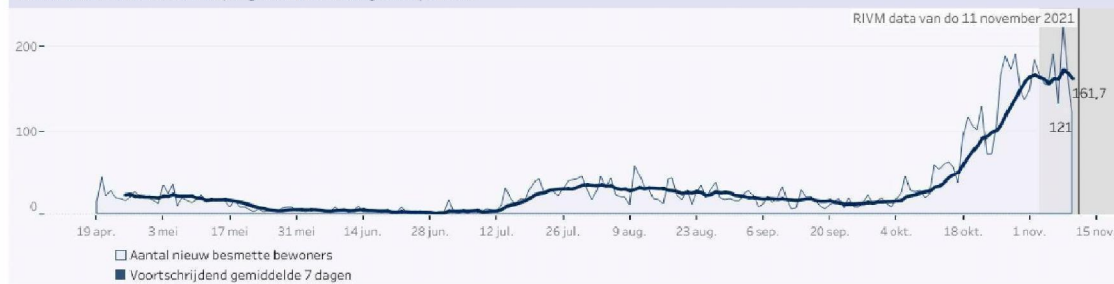
4. Besmettingen in verpleeghuizen en woonzorgcentra

Ontwikkeling besmettingen

Aantal besmette verpleeghuizen en woonzorgcentra per week



Aantal besmette bewoners in verpleeghuizen en woonzorgcentra per week



Toelichting

De cijfers in de laatste week kunnen nog worden aangepast doordat meldingen met terugwerkende kracht worden toegevoegd. De laatste week is daarom als grijs gebied gemarkeerd om dit te benadrukken.

Bron: datamodel GGData op basis van data RIVM