




Rijksoverheid


# Ik ben bezoeker: hoe gebruik ik het coronatoegangsbewijs?


Nu genoeg mensen gevaccineerd zijn en de 1,5 meter afstand losgelaten wordt, heb je per 25 september bij bezoek aan horeca, evenementen en vertoningen van kunst en cultuur een coronatoegangsbewijs nodig.


## Hier heb je per 25 september een coronatoegangsbewijs nodig:


 Bij bezoek aan horeca, zoals cafés en restaurants (afhaal en buitenterrassen zijn uitgezonderd).

 Bij bezoek aan evenementen, zoals festivals.

 Bij bezoek aan culturele voorstellingen, zoals poppodia, theaters en bioscopen.

 Bij bezoek aan professionele sportwedstrijden.

 Op reis naar het buitenland. Meer informatie: [wijsopreis.nl](https://wijsopreis.nl)


 Op reis naar Nederland, behalve als je uit een groen Europees gebied komt. Meer informatie: [reizenijdenscorona.nl](https://reizenijdenscorona.nl)


## Hier kan een coronatoegangsbewijs nodig zijn:

 Op besloten plaatsen, zoals een vereniging of gebedshuis, kan een coronatoegangsbewijs onder voorwaarden worden gevraagd.

Voor meer informatie zie [rijksoverheid.nl/coronatoegangsbewijs](https://rijksoverheid.nl/coronatoegangsbewijs)

## Hier is een coronatoegangsbewijs niet nodig:


 Op publiek toegankelijke plaatsen, zoals openbaar vervoer, gemeentehuis, winkels en musea.


 Op openbare plaatsen, zoals straat, strand, park en bos.

 Werk.

 Onderwijs.

## Waarom gebruiken we het coronatoegangsbewijs?

 Om meer bezoekers veiliger per locatie toe te kunnen laten.

 Om verspreiding van het coronavirus op drukke plekken zoveel mogelijk te voorkomen.

 Om kwetsbare mensen zoveel mogelijk deel te kunnen laten nemen aan het dagelijks leven.

## Zo werkt het coronatoegangsbewijs:

**Stap 1** Ga naar de CoronaCheck-app.

**Stap 2** Log in met DigiD of vul de ophaalcode in.

**Stap 3** Haal je vaccinatiebewijs, herstelbewijs of testbewijs op.

**Stap 4** Als je bewijs is opgehaald, krijg je een unieke QR-code. Dit is je coronatoegangsbewijs.

**Stap 5** Toon je coronatoegangsbewijs en je identiteitsbewijs op de locatie waar een coronatoegangsbewijs verplicht is.

Heb je geen vaccinatiebewijs of herstelbewijs? Laat je uiterlijk 24 uur van tevoren gratis testen via [testenvoortoeegang.nl](https://testenvoortoeegang.nl)

Liever een papieren coronatoegangsbewijs? Ga naar [CoronaCheck.nl/print](https://CoronaCheck.nl/print)

**Wassen** Was vaak je handen.  
Hoest en nies in je elleboog.

**Afstand** 1,5 meter blijft een veilige afstand.  
Schud geen handen.

**Luchten** Zorg voor voldoende frisse lucht.

**Testen** Klachten?  
Blijf thuis en laat je direct testen.

alleen samen krijgen we  
corona onder controle

Meer informatie:  
[rijksoverheid.nl/coronatoegangsbewijs](https://rijksoverheid.nl/coronatoegangsbewijs)  
of bel 0800-1351