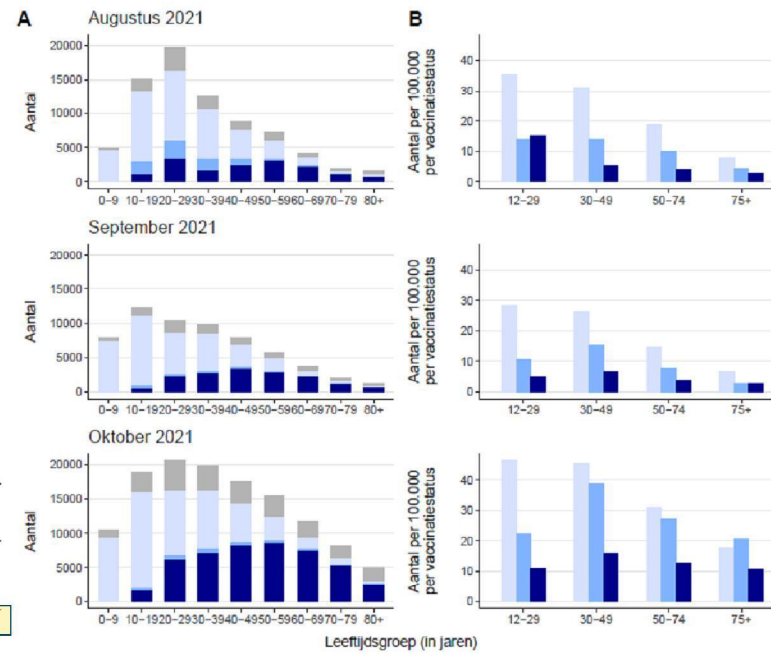




## Vaccinatiestatus van personen met positieve testuitslag, van augustus tot en met 7 november 2021 10:00

	Augustus		September		Oktober <sup>1</sup>	
	Aantal	%	Aantal	%	Aantal	%
Totaal gemeld	75706	-	60843	-	127768	-
Vaccinatiestatus (nog) onbekend <sup>2</sup>	10469	14%	7349	12%	24152	19%
Vaccinatiestatus bekend <sup>2</sup>	65237	86%	53494	88%	103616	81%
<i>Volledig gevaccineerd<sup>3</sup></i>	<i>16402</i>	<i>25%</i>	<i>16329</i>	<i>31%</i>	<i>47461</i>	<i>46%</i>
<i>Niet-volledig gevaccineerd<sup>3</sup></i>	<i>8045</i>	<i>12%</i>	<i>1911</i>	<i>4%</i>	<i>3160</i>	<i>3%</i>
<i>Niet gevaccineerd<sup>3</sup></i>	<i>40790</i>	<i>63%</i>	<i>35254</i>	<i>66%</i>	<i>52995</i>	<i>51%</i>



Ziekenhuisopnames <sup>#</sup>								
Maand 2021	Totaal	Niet gevaccineerd		Deels gevaccineerd		Volledig gevaccineerd		Vaccinatiestatus onbekend
		aantal	%	aantal	%	aantal	%	
Juli	1498	1054	73%	139	10%	244	17%	61
Augustus	1961	1381	74%	66	4%	409	22%	105
September	1386	940	71%	31	2%	352	27%	63
Oktober	2054	1064	55%	21	1%	841	44%	128
<b>Totaal</b>	<b>6899</b>	<b>4439</b>	<b>68%</b>	<b>257</b>	<b>4%</b>	<b>1846</b>	<b>28%</b>	<b>357</b>
IC-opnames								
Maand 2021	Totaal	Niet gevaccineerd		Deels gevaccineerd		Volledig gevaccineerd		Vaccinatiestatus onbekend
		aantal	%	aantal	%	aantal	%	
Juli	313	230	78%	30	10%	34	12%	19
Augustus	435	335	83%	10	2%	58	14%	32
September	290	219	82%	3	1%	45	17%	23
Oktober	387	239	69%	2	1%	105	30%	41
<b>Totaal</b>	<b>1425</b>	<b>1023</b>	<b>78%</b>	<b>45</b>	<b>3%</b>	<b>242</b>	<b>18%</b>	<b>115</b>

\*COVID-19 ziekenhuis- en IC-opnames geregistreerd in NICE van 11 juli tot en met 31 oktober 2021. Door de start van de delta variant periode is de maand juli niet compleet en door rapportagevertraging is de maand oktober nog niet compleet.

<sup>#</sup> Totaal aantal ziekenhuisopnames, inclusief de IC-opnames



*Tabel 4. Vaccin-effectiviteit (VE) tegen ziekenhuis en IC opnames met 95% betrouwbaarheidsinterval (BI) in de periode 11 juli – 31 oktober 2021, per leeftijdsgroep.*

	VE % (95% BI)			
	Ziekenhuis opnames		IC opnames	
Leeftijd (jaar)	Deels gevaccineerd	Volledig gevaccineerd	Deels gevaccineerd	Volledig gevaccineerd
12-49	94% (92-95)	97% (96-98)	96% (92-98)	99% (98-100)
50-69	89% (87-91)	96% (96-97)	91% (87-94)	97% (97-98)
≥70	78% (72-84)	89% (88-90)	85% (62-94)	95% (93-96)
Overall	89% (87-90)	94% (94-94)	92% (90-94)	97% (96-97)

[https://www.rivm.nl/sites/default/files/2021-11/Vaccin-effectiviteit%20tegen%20ziekenhuisopname\\_3%20nov%202021.pdf](https://www.rivm.nl/sites/default/files/2021-11/Vaccin-effectiviteit%20tegen%20ziekenhuisopname_3%20nov%202021.pdf)



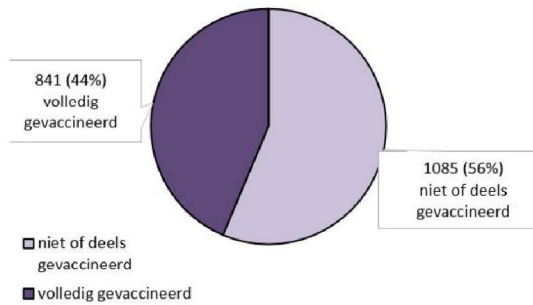
*Tabel 5. Vaccin-effectiviteit (VE) tegen ziekenhuis en IC-opname met 95% betrouwbaarheidsinterval (BI) in de periode 06 september – 31 oktober 2021, per leeftijdsgroep*

	VE % (95% BI)	
	Ziekenhuis opnames	IC-opnames
Leeftijd (jaar)		
< 70	96% (95-97)	97% (97-98)
≥70	87% (85-89)	94% (91-95)
Overall	93% (92-94)	96% (96-97)

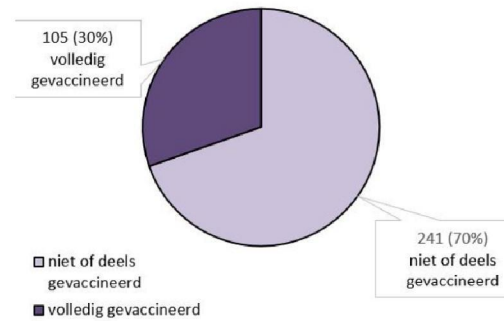


<https://www.rivm.nl/nieuws/ongevaccineerde-COVID-19-pati%C3%ABnten-in-het-ziekenhuis-bijna-20jaar-jonger-dan-gevaccineerde>

Vaccinatiestatus van 1926 COVID-19 patiënten, opgenomen in het **ziekenhuis** (inclusief IC) tussen 1 oktober en 31 oktober 2021.

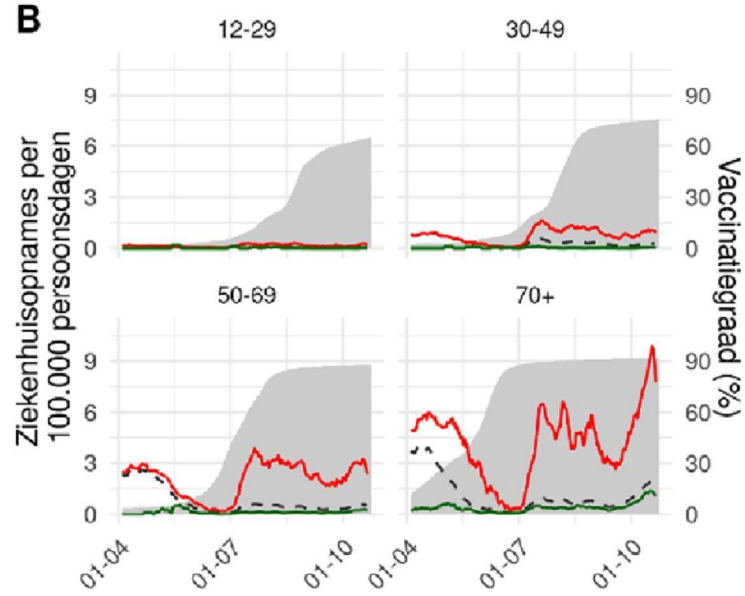
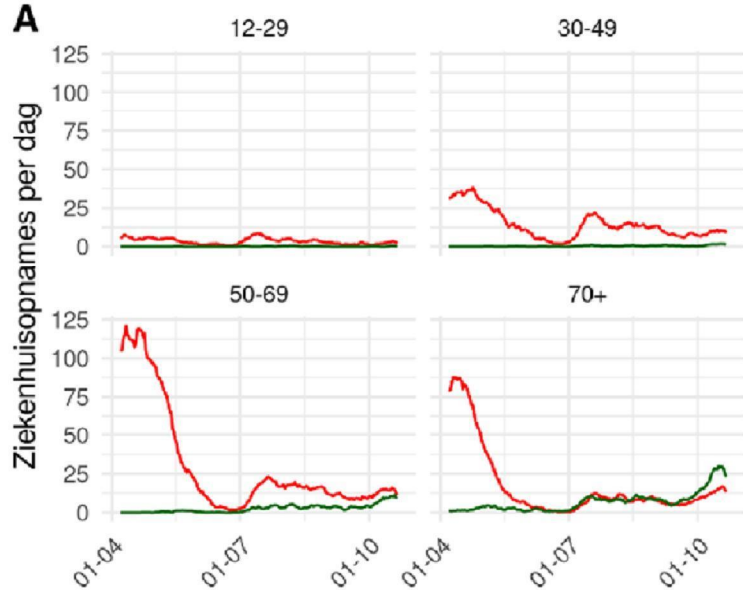
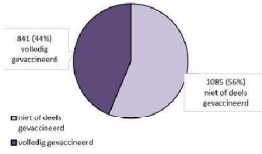


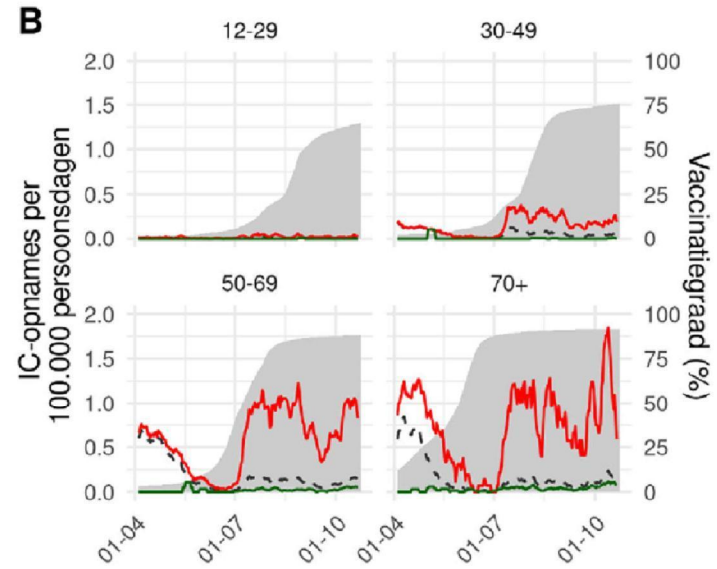
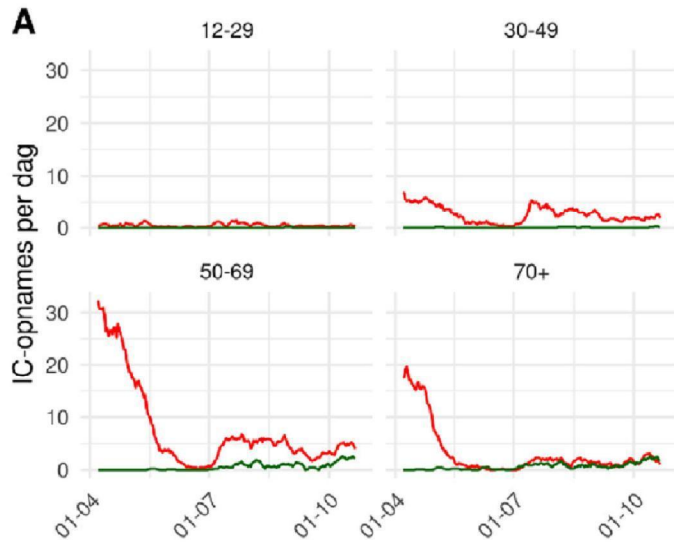
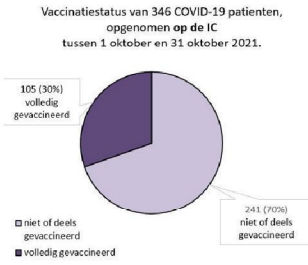
Vaccinatiestatus van 346 COVID-19 patiënten, opgenomen **op de IC** tussen 1 oktober en 31 oktober 2021.



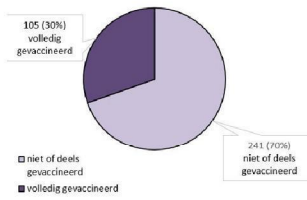


Vaccinatiestatus van 1926 COVID-19 patiënten, opgenomen in het ziekenhuis (inclusief IC) tussen 1 oktober en 31 oktober 2021.





Vaccinatiestatus van 346 COVID-19 patienten, opgenomen op de IC tussen 1 oktober en 31 oktober 2021.

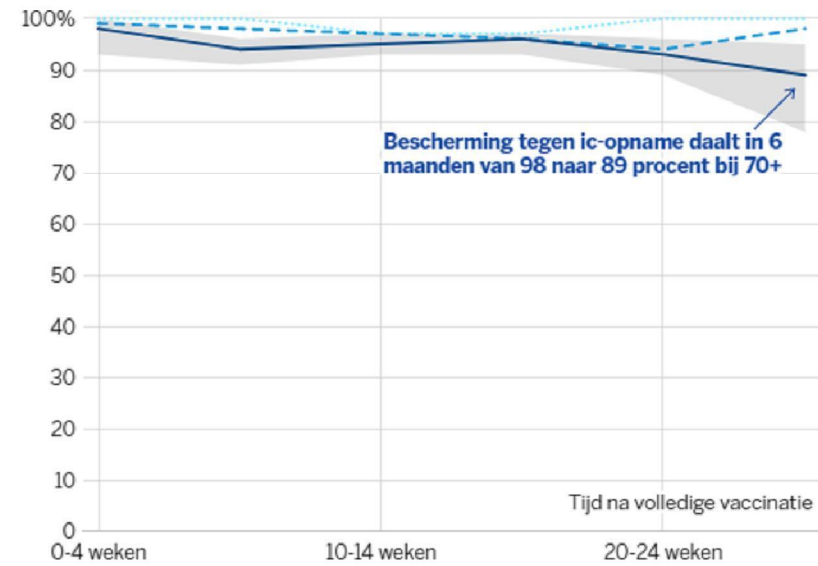


Leeftijd	Tijdsinterval na volledige vaccinatie	Ziekenhuisopname		IC opname	
		Aantal	VE % (95% BI)	Aantal	VE % (95% BI)
12-49	Ongevaccineerd	1690		942	
	0-4 weken	17	99% (98-99)	0	100% (-)
	5-9 weken	25	98% (97-98)	1	100% (97-100)
	10-14 weken	28	95% (92-96)	3	97% (92-99)
	15-19 weken	14	90% (83-94)	1	97% (77-100)
	20-24 weken	8	90% (80-95)	0	100% (-)
	25 weken of meer	5	98% (84-97)	0	100% (-)
50-69	Ongevaccineerd	1568		492	
	0-4 weken	73	98% (97-98)	14	99% (98-99)
	5-9 weken	114	97% (96-98)	27	98% (97-99)
	10-14 weken	158	95% (95-96)	37	97% (95-98)
	15-19 weken	94	95% (94-96)	28	96% (93-97)
	20-24 weken	30	92% (88-94)	7	94% (87-97)
	25 weken of meer	19	93% (89-96)	2	98% (90-99)
70+	Ongevaccineerd	969		176	
	0-4 weken	34	89% (84-92)	2	98% (93-100)
	5-9 weken	135	90% (88-92)	30	94% (91-96)
	10-14 weken	221	90% (88-91)	26	95% (93-97)
	15-19 weken	350	89% (88-91)	31	96% (93-97)
	20-24 weken	257	89% (87-90)	20	93% (89-96)
	25 weken of meer	218	88% (85-90)	10	89% (78-95)



## Effectiviteit vaccins tegen ic-opname naar leeftijd

--- 12 tot 49 - - 50 tot 69 — 70+



Grijs vlak: Betrouwbaarheidsinterval bij 70+

© de Volkskrant. Bron: RIVM