

# GGD GHOR CORONA MONITOR

08-05-2020



**LOT-C**



## Inhoud

---

Inleiding	2
Totaal aantal uitgevoerde testen	3
Aantal uitgevoerde testen per GGD regio bij de speciaal ingerichte testlocaties	4
Verdeling persoonlijke beschermingsmiddelen over cure en care	5
Capaciteit en bezetting Coronacentra	6
Bron- en Contactonderzoek	7
Samenwerking en organisatie	8
Vraag en aanbod matches en rapporteren	9
Randvoorwaarden	10

## Inleiding

---

Deze wekelijkse rapportage van de vijftientig Directeuren Publieke Gezondheid bevat de voortgang op de tien punten uit de brief van minister de Jonge van 31 maart, de ontwikkelingen en prognoses ten aanzien van de zorgcapaciteit buiten het ziekenhuis, de verdeling van persoonlijke beschermingsmiddelen en het aantal testen dat door de GGD'en wordt uitgevoerd bij zorgmedewerkers. Daarnaast is nu ook het aantal beschikbare FTE Bron- en Contactonderzoek toegevoegd. Samen met het LOT-C blijven we verder werken aan één datastroom, waardoor toekomstige rapportages mogelijk nog verder kunnen wijzigen.

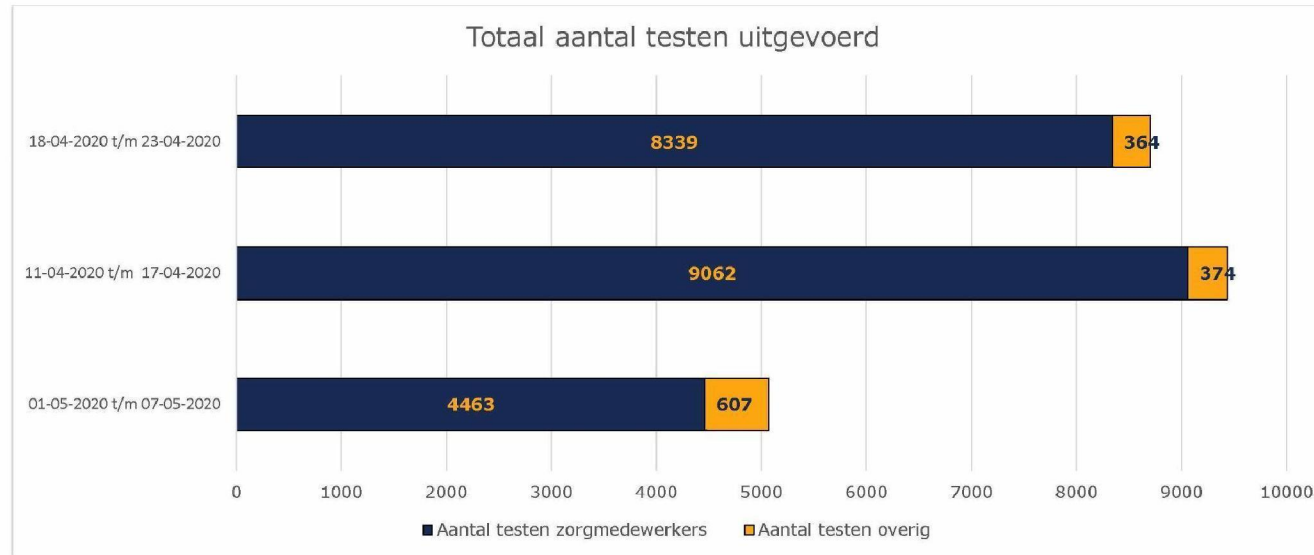
Voor nadere informatie over deze rapportage kun u contact opnemen met 5.1.2e, 5.1.2e GGD GHOR Nederland (5.1.2e [@ggdghor.nl](mailto:5.1.2e@ggdghor.nl)).

5.1.2e

5.1.2e

5.1.2e

## Totaal aantal uitgevoerde testen

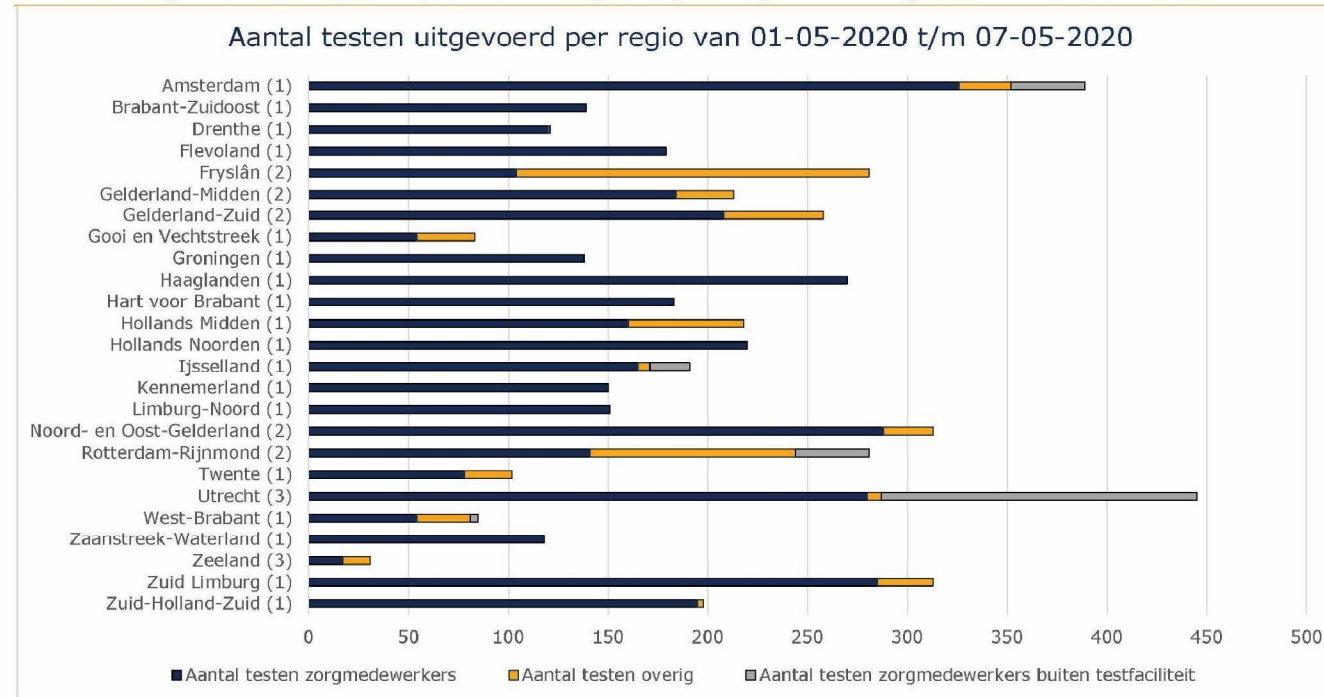


*Aantal uitgevoerde pcr testen door GGD'en in de periode 18 april tot en met 7 mei.*

*Het aantal testen overig: het aantal niet zorgmedewerkers die zijn getest bij de ingerichte testfaciliteit door de GGD.*

*Bron: GGD GHOR Nederland*

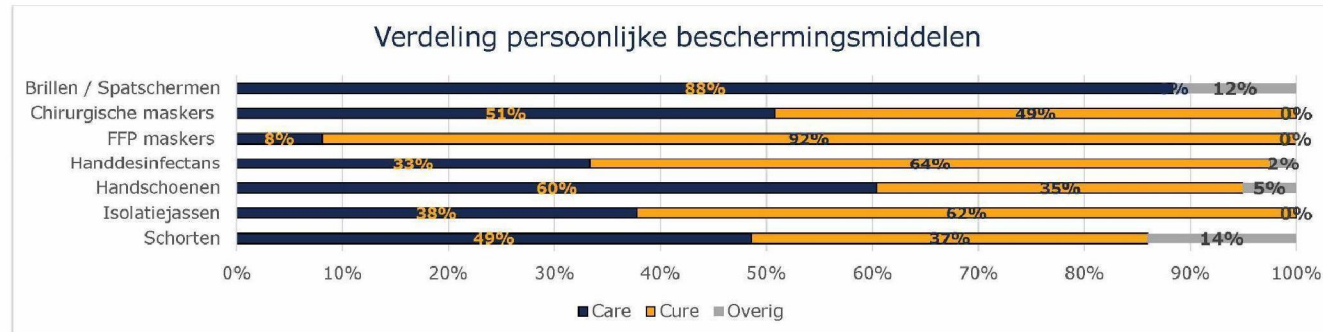
## Aantal uitgevoerde testen per GGD regio bij de speciaal ingerichte testlocaties



Aantal door de GGD uitgevoerde testen per regio bij de specifiek ingerichte testlocaties in de week van 1 t/m 7 mei.

In sommige regio's is het testen op een andere manier geregeld, daardoor kunnen bepaalde regio's lager uitvallen. Een aantal regio's heeft ook het aantal testen buiten de speciaal ingerichte testfaciliteit doorgegeven. Onderwijspersoneel dat sinds 6 mei getest kan worden wordt vooralsnog meegenomen in de kolom 'aantal testen overig'. Bron: GGD GHOR Nederland

## Verdeling persoonlijke beschermingsmiddelen over cure en care



Beschermingsmiddel	Care	Cure	Overig
Brillen / Spatschermen	5043	0	661
Chirurgische maskers	974180	942896	0
FFP maskers	22776	257852	350
Handdesinfectans	5470	10526	402
Handschoenen	2134210	1219979	177700
Isolatiejassen	29193	48168	
Schorten	10374	7974	3000

Verdeling persoonlijke beschermingsmiddelen per categorie en sector per 7-5-2020.

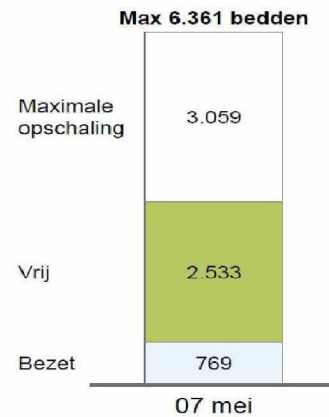
Bron: GGD GHOR Nederland

## Capaciteit en bezetting Coronacentra

# 769 bedden in coronacentra zijn bezet, capaciteit komende week is in alle veiligheidsregio's voldoende

PEILDATUM 07 MEI 2020

### Capaciteit en bezetting Coronacentra [# bedden, 07 mei]



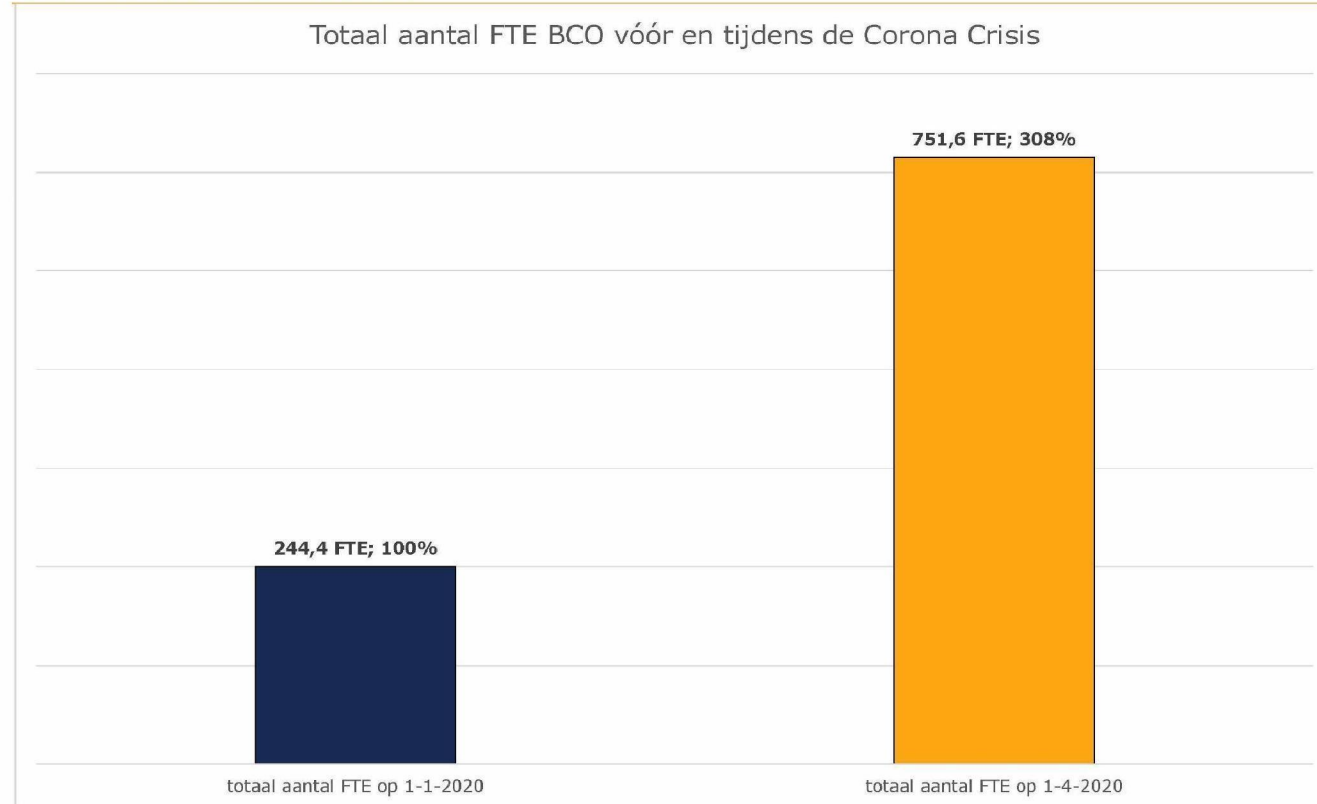
### Status Coronacentra per veiligheidsregio [Aankomende week, 07 mei 2020]



Bron: aanlevering GGD/GHOR, analyse Gupta Strategists, SEIR-model

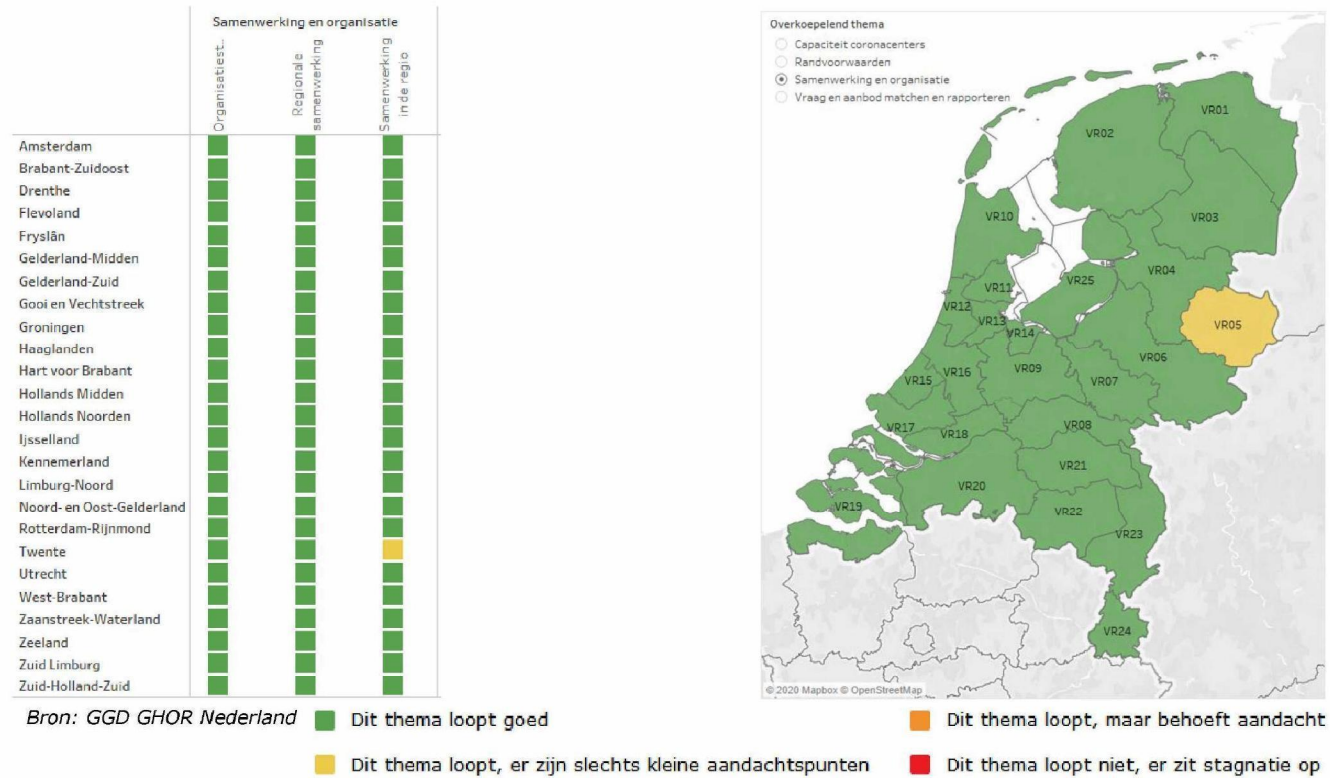
Gupta Strategists

## Bron- en Contactonderzoek





## Samenwerking en organisatie



## Vraag en aanbod matchen en rapporteren

	Vraag en aanbod matchen en rapporteren			
	Capaciteit en bezetting	Centraal Coördinatiepunt	Informatievoorziening bij h...	Landelijke monitoring
Amsterdam	█	█	█	█
Brabant-Zuidoost	█	█	█	█
Drenthe	█	█	█	█
Flevoland	█	█	█	█
Fryslân	█	█	█	█
Gelderland-Midden	█	█	█	█
Gelderland-Zuid	█	█	█	█
Gooi en Vechtstreek	█	█	█	█
Groningen	█	█	█	█
Haaglanden	█	█	█	█
Hart voor Brabant	█	█	█	█
Hollands Midden	█	█	█	█
Hollands Noorden	█	█	█	█
IJsselland	█	█	█	█
Kennemerland	█	█	█	█
Limburg-Noord	█	█	█	█
Noord- en Oost-Gelderland	█	█	█	█
Rotterdam-Rijnmond	█	█	█	█
Twente	█	█	█	█
Utrecht	█	█	█	█
West-Brabant	█	█	█	█
Zaanstreek-Waterland	█	█	█	█
Zeeland	█	█	█	█
Zuid Limburg	█	█	█	█
Zuid-Holland-Zuid	█	█	█	█

Vraag en aanbod matchen en rapporteren 7-5-2020

Bron: GGD GHOR Nederland

█ Dit thema loopt goed

█ Dit thema loopt, er zijn slechts kleine aandachtspunten

█ Dit thema loopt, maar heeft aandacht

█ Dit thema loopt niet, er zit stagnatie op



## Randvoorwaarden

	Randvoorwaarden	
	Financiering	Ondersteuning
Amsterdam	■	■
Brabant-Zuidoost	■	■
Drenthe	■	■
Flevoland	■	■
Fryslân	■	■
Gelderland-Midden	■	■
Gelderland-Zuid	■	■
Gooi en Vechtstreek	■	■
Groningen	■	■
Haaglanden	■	■
Hart voor Brabant	■	■
Hollands Midden	■	■
Hollands Noorden	■	■
IJsselland	■	■
Kennemerland	■	■
Limburg-Noord	■	■
Noord- en Oost-Gelderland	■	■
Rotterdam-Rijnmond	■	■
Twente	■	■
Utrecht	■	■
West-Brabant	■	■
Zaanstreek-Waterland	■	■
Zeeland	■	■
Zuid-Limburg	■	■
Zuid-Holland-Zuid	■	■



Randvoorwaarden 7-5-2020  
Bron: GGD GHOR Nederland

■ Dit thema loopt goed

■ Dit thema loopt, maar heeft aandacht

■ Dit thema loopt, er zijn slechts kleine aandachtspunten

■ Dit thema loopt niet, er zit stagnatie op