

Periode

17-8-2020

6-12-2020



Dashboard CoronaMelder



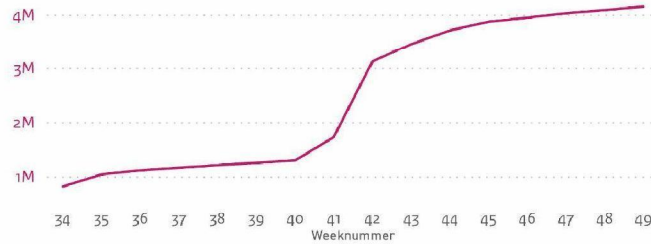
Rijksoverheid

Week

Alle

Mensen die CoronaMelder gedownload hebben

4.180.328

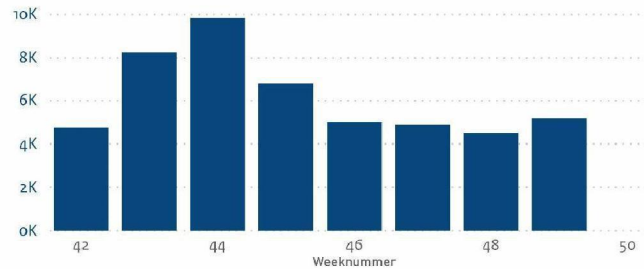


De grafiek laat zien hoeveel mensen CoronaMelder hebben gedownload.

24,0% van de Nederlandse bevolking heeft CoronaMelder gedownload.

Mensen die anderen waarschuwden via CoronaMelder

50.398



Als je positief getest bent op corona, dan kun je dit vrijwillig aangeven in de app, samen met een medewerker van de GGD.

De grafiek laat zien hoeveel mensen dit hebben gedaan na landelijke introductie van CoronaMelder op 10 oktober

Periode

12-10-2020

7-12-2020

Week

Alle

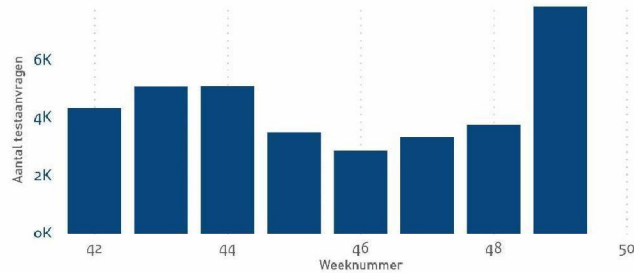
Dashboard CoronaMelder



Rijksoverheid

Testaanvragen waar een notificatie aan vooraf ging

36.002



De grafiek laat zien hoeveel mensen zich lieten testen na een notificatie van CoronaMelder.

Het betreft de periode na de landelijke introductie van CoronaMelder op 10 oktober.

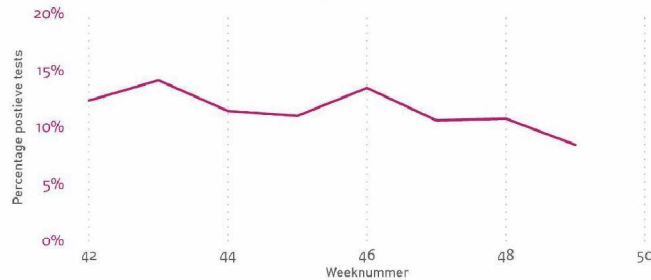
Testuitslagen waar een notificatie aan vooraf ging (percentage positief)

31.605

Uitslagen

3.592

Positieve testuitslagen



De grafiek laat het verloop zien van het percentage mensen dat een positieve testuitslag kreeg waar een notificatie van CoronaMelder aan voorafging.

Het betreft de periode na de landelijke introductie van CoronaMelder op 10 oktober

Let op, dit is een momentopname. De cijfers wijzigen naarmate testuitslagen bekend worden.

Periode

12-10-2020

7-12-2020

Dashboard CoronaMelder



Rijksoverheid

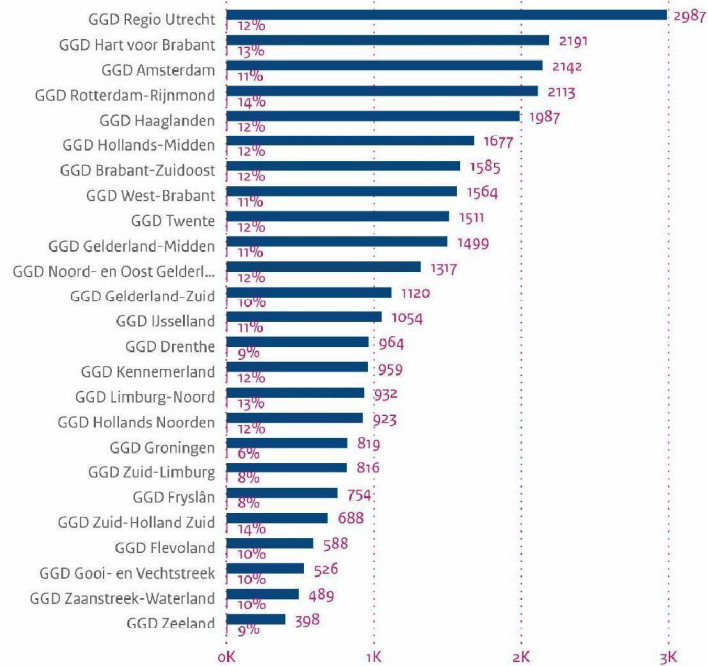
Week

Aantal testuitslagen waar een melding aan vooraf ging per regio

Alle



● Aantal testuitslagen ● % positief



99,8%

van de mensen die een coronatest hebben
aangevraagd na een notificatie van CoronaMelder,
waren nog niet benaderd vanuit het reguliere bron-
en contactonderzoek.

Periode (weeknummers)



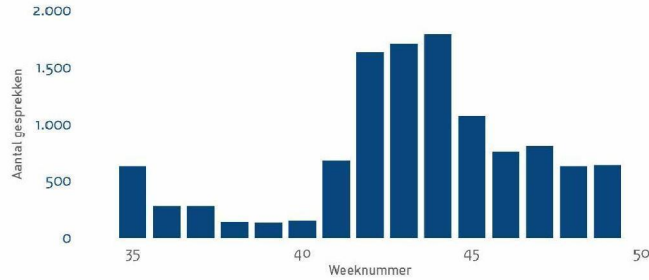
Dashboard CoronaMelder



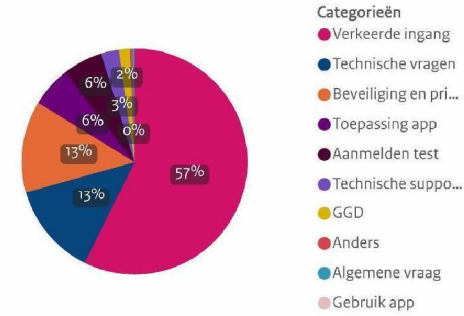
Rijksoverheid

Aantal mensen dat contact had met CoronaMelder Helpdesk

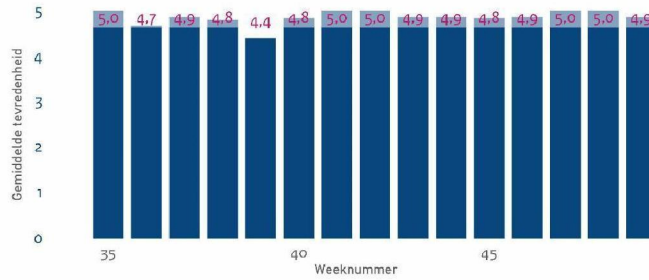
11.295



Gesprekken helpdesk per categorie



Tevredenheid over de gesprekken met CoronaMelder Helpdesk

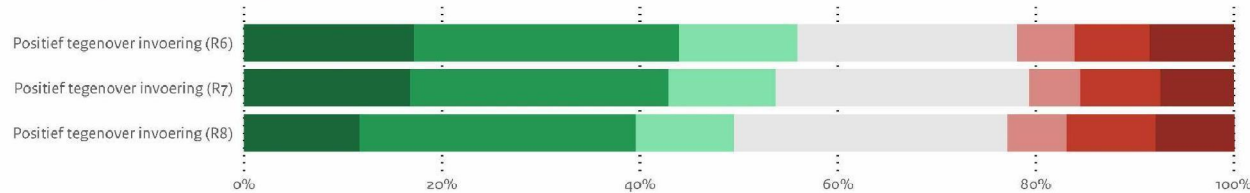


Dashboard CoronaMelder



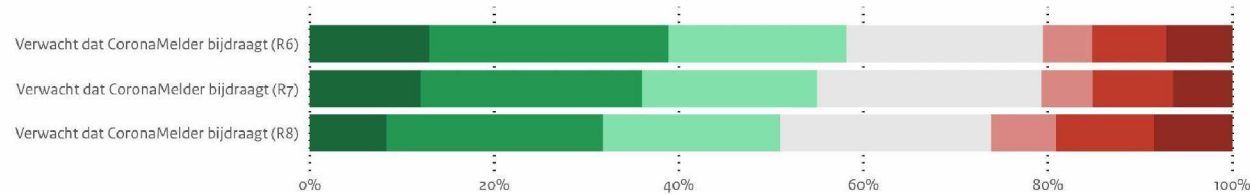
Rijksoverheid

Positief tegenover invoering van CoronaMelder



Het RIVM onderzoekt, samen met de GGD GHOR en de regionale GGD'en, het gedrag van mensen ten opzichte van de afgekondigde coronamaatregelen. Hiertoe voeren zij elke zes weken een meting uit, waarbij vanaf ronde 6 een aantal vragen zijn opgenomen over CoronaMelder.

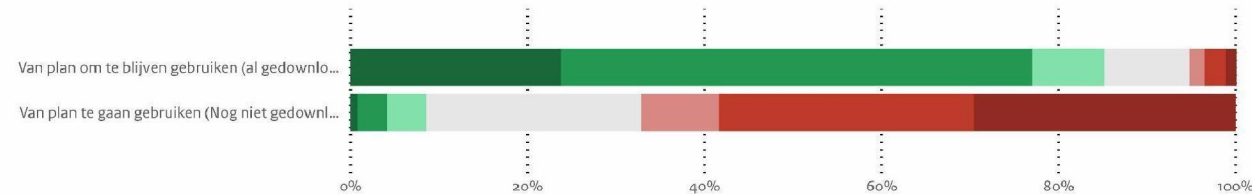
Verwacht dat CoronaMelder bijdraagt aan de bestrijding van het coronavirus



- R6: 19 - 23 augustus, 20.000 respondenten
 - R7: 30 september - 4 oktober, 47.740 respondenten
 - R8: 11 - 15 november, 64.171 respondenten

Voor meer informatie: [RIVM](#)

Na landelijke introductie (r8): is van plan CoronaMelder (te blijven) gebruiken



- helemaal mee eens
- mee eens
- beetje mee eens
- neutraal
- een beetje mee oneens
- mee oneens
- helemaal mee oneens