

# Cockpit Testen & Traceren

Informatie over de testketen waaronder afnames, doorlooptijd, BCO, capaciteit en vraag

vertrouwelijk - alleen intern gebruik

27 mei 2021



# Cockpit Testen & Traceren

17 t/m 23 mei

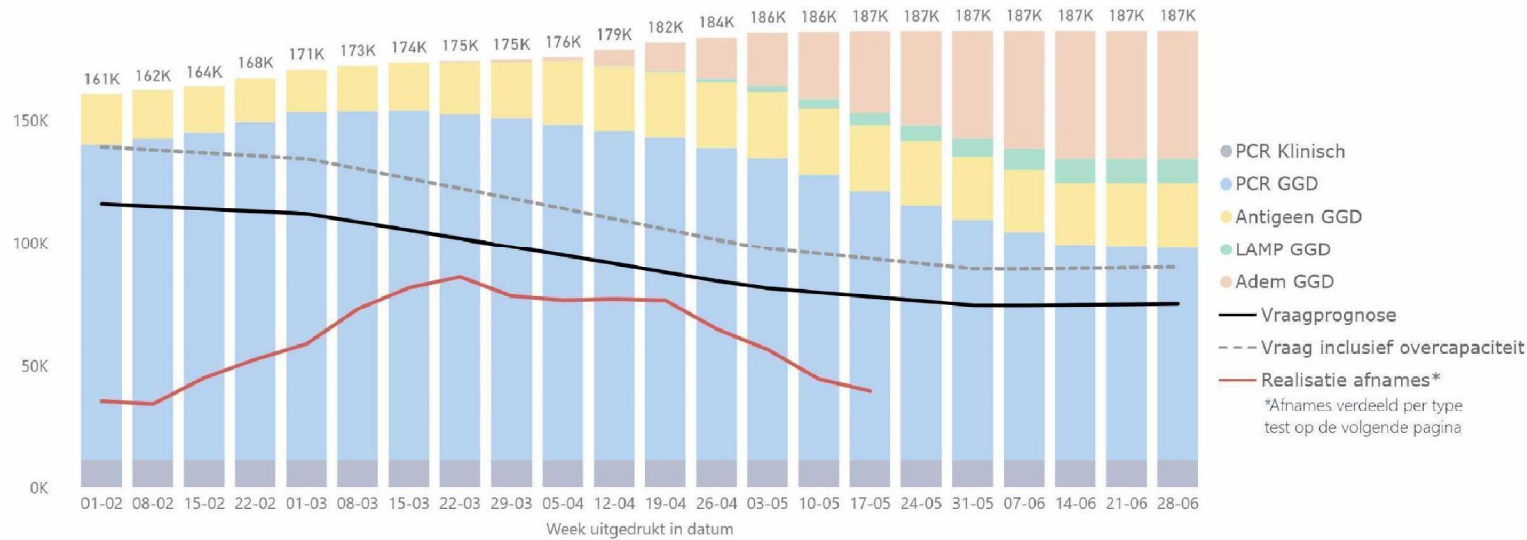
vertrouwelijk - alleen intern gebruik

**39.625** <sup>-11,0%</sup>  
Gemiddeld aantal testafnames pe...

**10,40%** <sup>12,3</sup>  
%positief bij de GGD

Doorlooptijden (hr) <sup>10,9</sup> **10,2** <sup>9,2</sup> <sup>6,4</sup> <sup>26,5</sup>  
 Aanvraag tot afname (klachten)    Afname tot uitslag    Uitslag tot afgerond met klachten

Capaciteitsprognose, vraagprognose en realisatie aantal testen in de keten

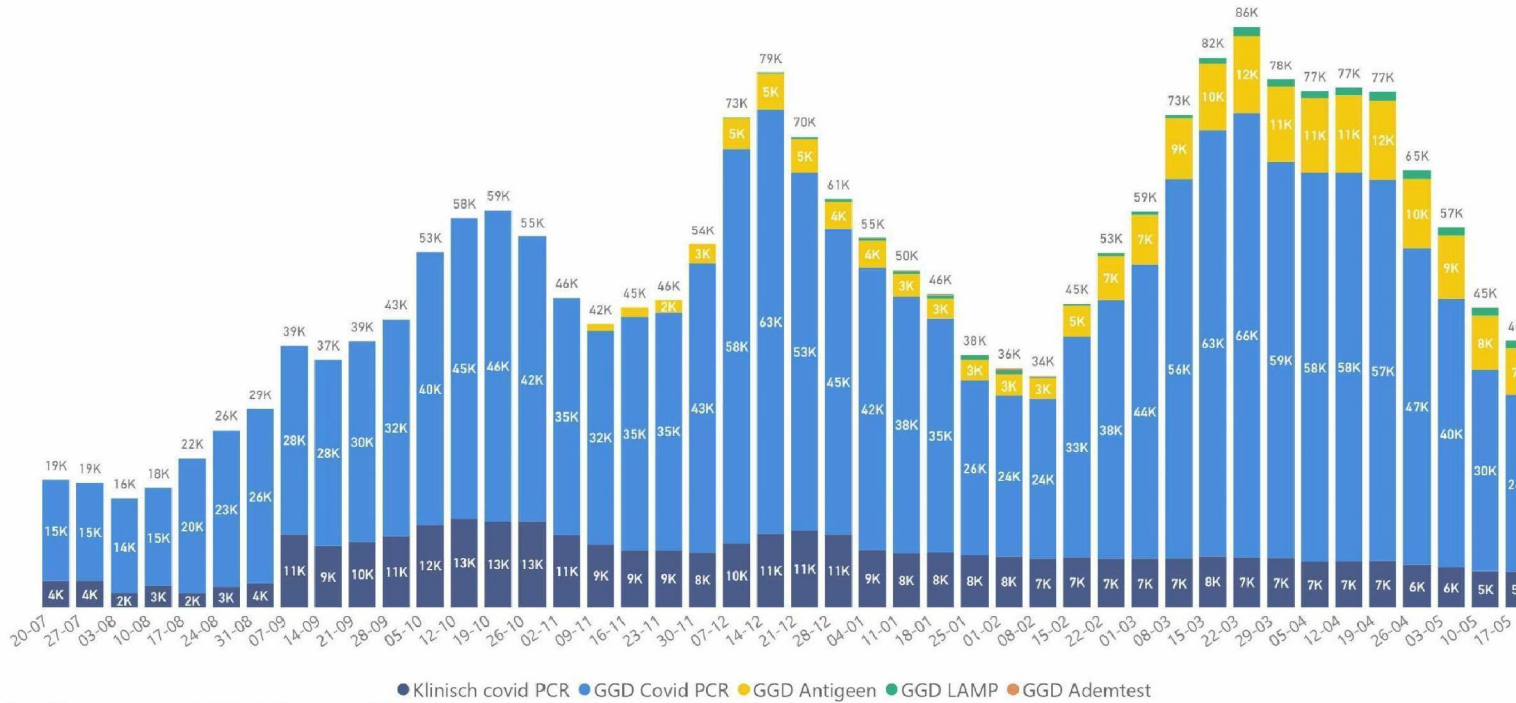


Bron: Dienst Testen, GGD GHOR, RIVM, 2021-05-17 coronIT 2021-05-25

# Aantal afgenomen testen

vertrouwelijk - alleen intern gebruik

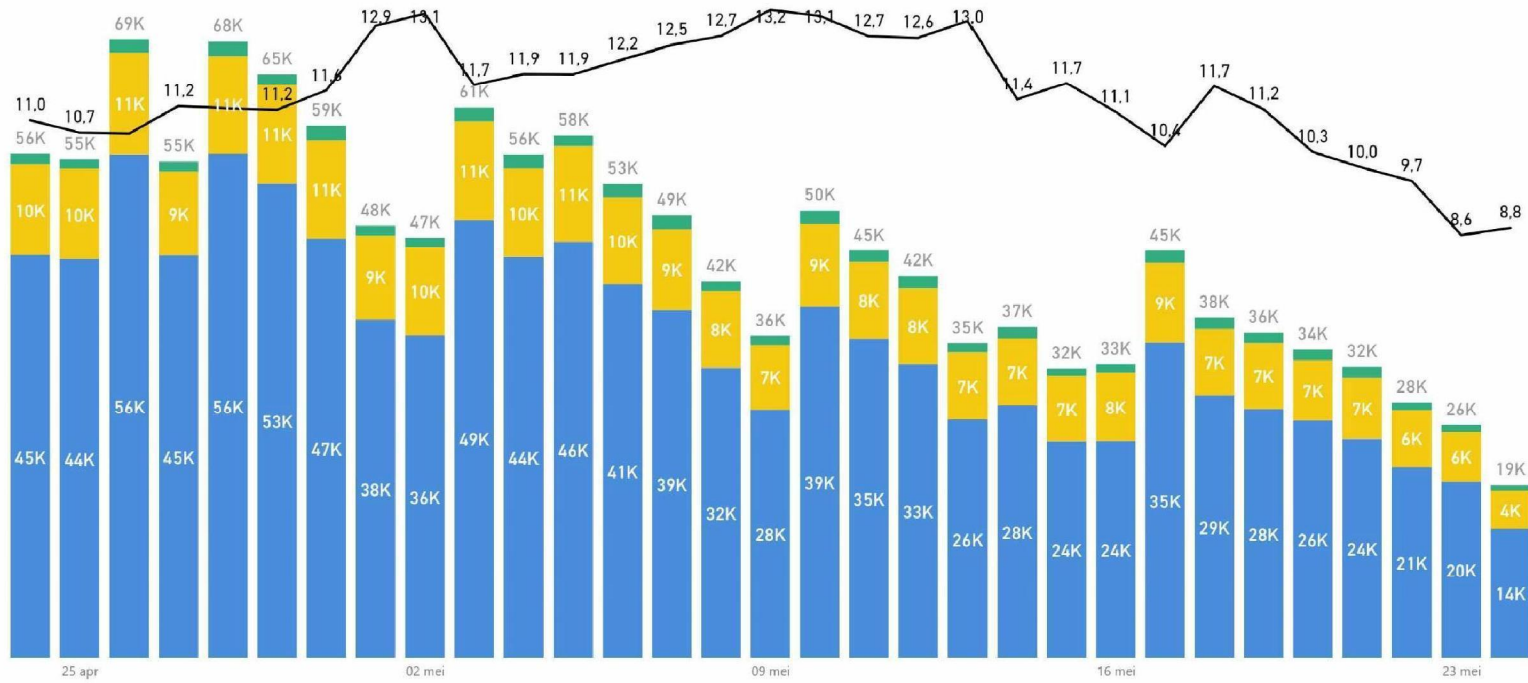
Aantal afgenomen testen gemiddeld per dag



Bron: Dienst Testen, coronIT 2021-05-25, commerciële testen worden hier niet meegenomen omdat het beeld onvolledig is

# Aantal afgenomen testen

vertrouwelijk - alleen intern gebruik



● PCR afnames per dag bij GGD ● Antigeen afnames per dag bij GGD ● LAMP afnames per dag bij GGD ● Percentage positief van uitslagen GGD

Bron: coronIT 2021-05-25

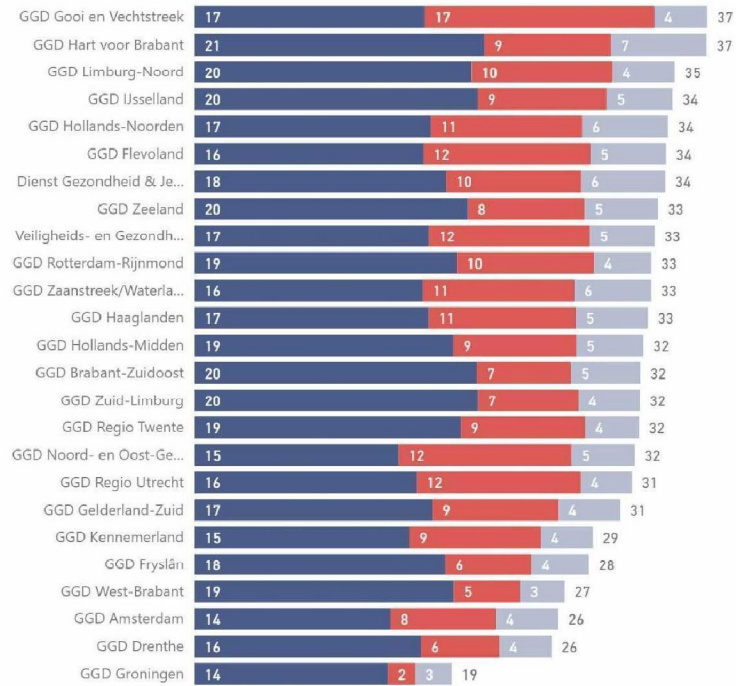
# Doorlooptijden

Gemiddelde doorlooptijden worden hier weergegeven. Deze komen niet overeen met mediaan uit de GGD monitor.

17 t/m 23 mei

vertrouwelijk - alleen intern gebruik

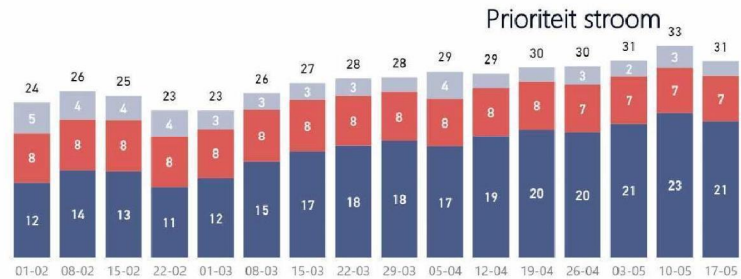
● Gem. uren aanvraag-afname ● Gem. uren afname-uitslag ● Gem. uren uitslag-afgerond



Bron: coronIT productieoverzicht: 2021-05-25



	Aanvraag tot afname	Afname tot Uitslag	Uitslag tot afgerond	Totaal
Reguliere stroom	17,5	9,1	4,6	31,2
Prioriteit stroom	21,5	7,1	2,3	30,9



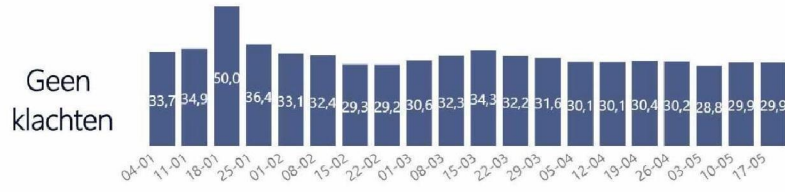
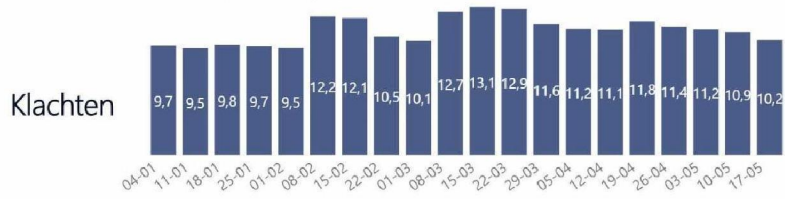
# Doorlooptijden

Gemiddelde doorlooptijden worden hier weergegeven. Deze komen niet overeen met mediaan uit de GGD monitor.

vertrouwelijk - alleen intern gebruik

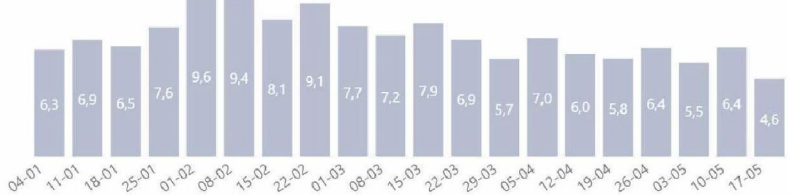
## Afspraak tot afname

Bron: coronIT performance dashboard: 2021-05-25



## Uitslag tot afgerond

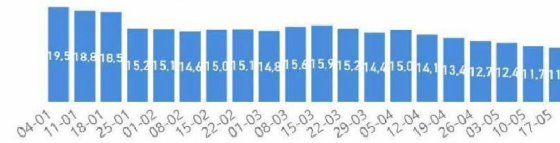
Bron: coronIT productieoverzicht: 2021-05-25



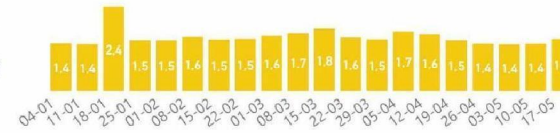
## Afname tot uitslag (analyseduur)

Bron: coronIT productieoverzicht: 2021-05-25

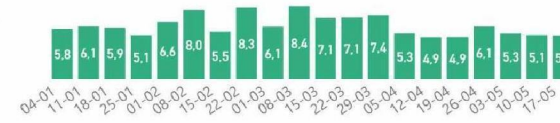
Regulier  
PCR



Regulier  
Antigeen



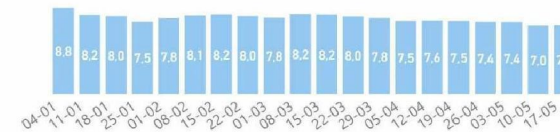
Regulier  
LAMP



Regulier  
Blaastest

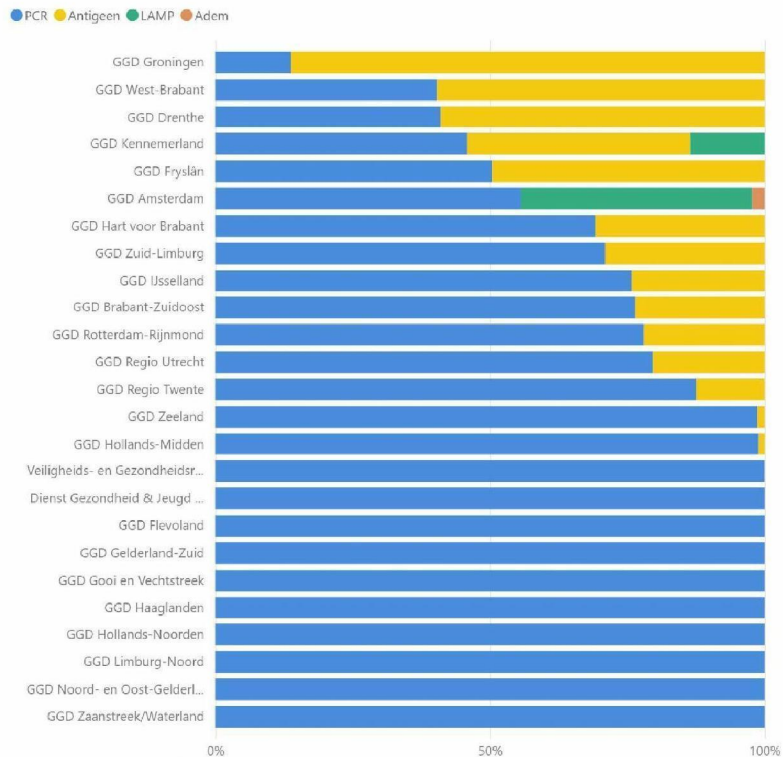


PRIO  
straat



# Testmix per GGD

vertrouwelijk - alleen intern gebruik



Bron: coronIT 2021-05-25

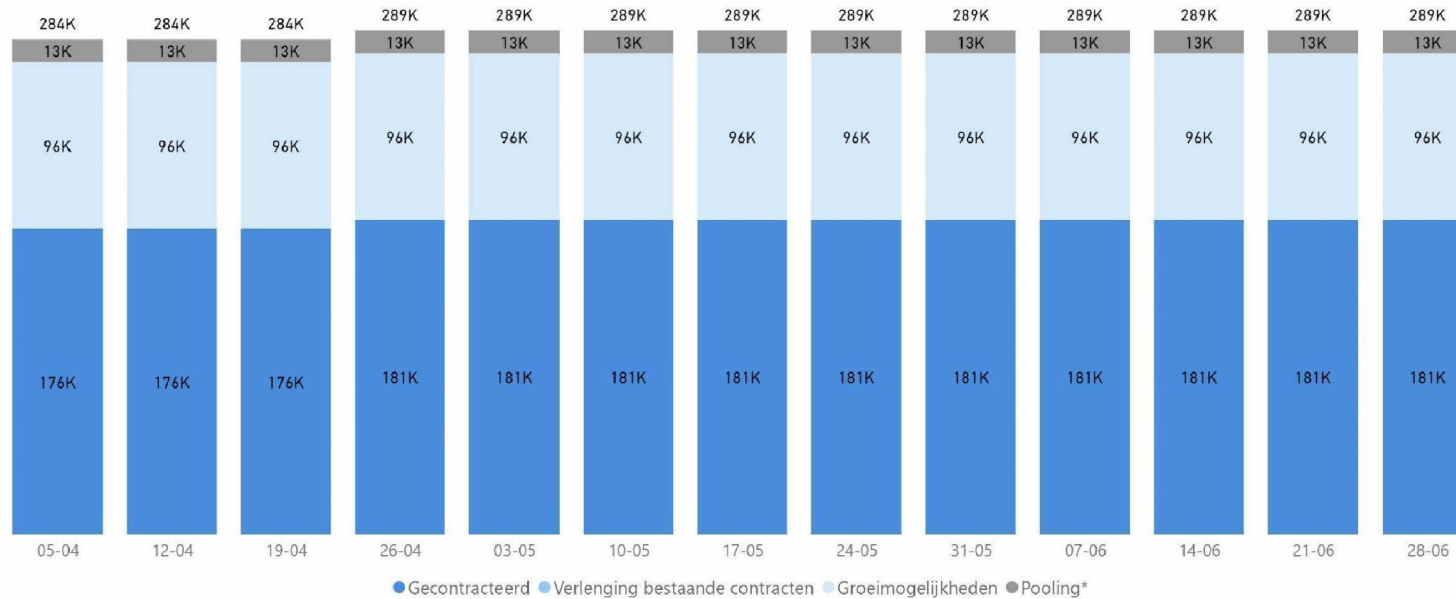
## Resultaten eerste uitrol blaastest

Nog beperk aantal ademtesten uitgevoerd

In deze fase van de uitrol worden nog veel onbeoordeelbare testen geregistreerd vanwege gevoeligheid machine

# Ontwikkeling Laboratoriumcapaciteit PCR

vertrouwelijk - alleen intern gebruik



- Dit betreft alle gecontracteerde covid PCR capaciteit (voor klinische testen worden geen contracten afgesloten); \* Pooling alleen mogelijk als prevalentie onder de 5% is.

- De periode van 1 april tot en met gunning van de aanbesteding (medio juli) is een overgangperiode met addenda op de huidige contracten.

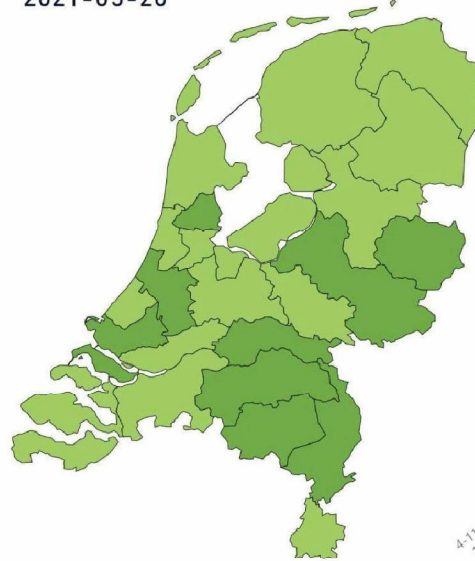
- De contractlabs, met contractwaarde van 120K, hebben een garantstelling. Deze neemt stapgewijs af per maand afhankelijk van de einddatum van het oorspronkelijke contract, van 20% in april naar 10% in juni.

Bron: Dienst Testen 2021-05-25



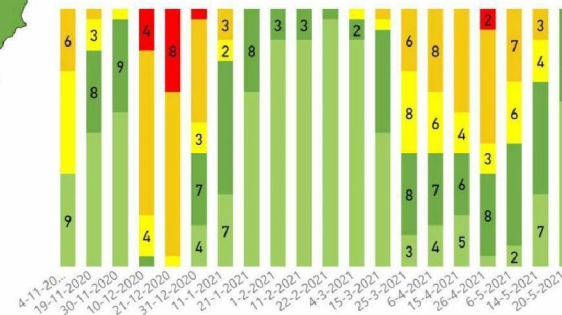


Niveau Bron en contactonderzoek  
2021-05-20



- 1 = Regulier BCO
- 1b = Regulier zonder monitoringsgesprekken
- 2 = Risicogestuurd / hoogrisico contacten
- 3 = Risicogestuurd / indexen
- 4 = Risicogestuurd / lean
- 5 = Alleen uitslagen doorbellen

Aantal GGD's per niveau

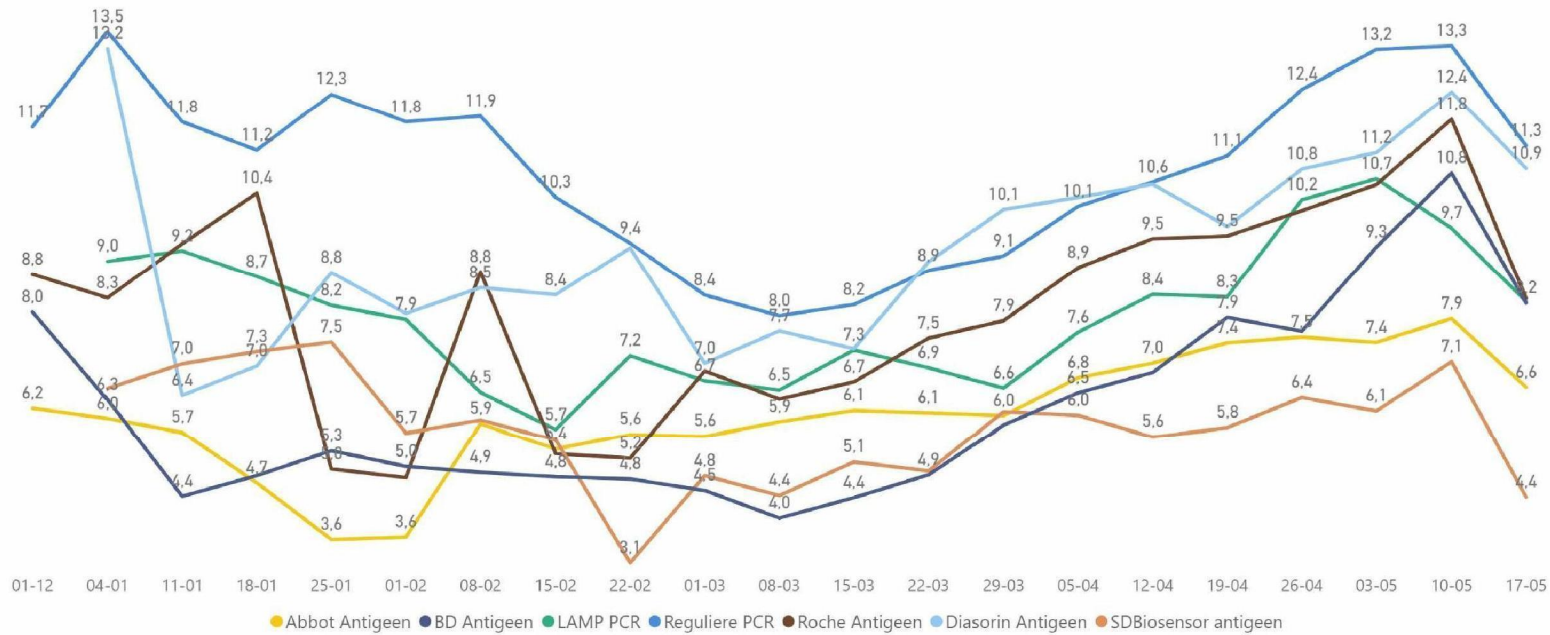


Bij hoeveel BCO's per dag moet overgeschakeld worden naar een minder intensief niveau  
Op basis van optimale inzet regio's en landelijke schil. Kan dus nog per regio verschillen



# Percentage positief per type Test

vertrouwelijk - alleen intern gebruik



Belangrijke opmerking: Het percentage positief per type test is niet alleen afhankelijk van de sensitiviteit van de test, maar ook van de populatie die de test krijgt. Sommige type testen worden op slechts enkele locaties gebruikt, waardoor vergelijking van de het percentage positief alleen mogelijk is als de verschillende testen per afname locatie worden vergeleken.

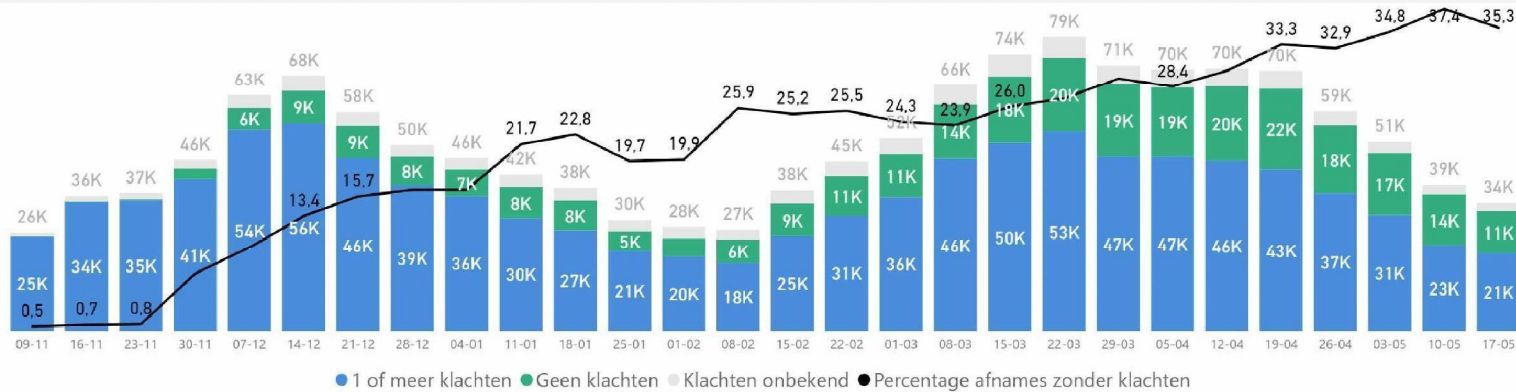
Bron: coronIT 2021-05-25

# Testafnames met of zonder klachten

Bron: performancedashboard GGD 2021 05 25

vertrouwelijk - alleen intern gebruik

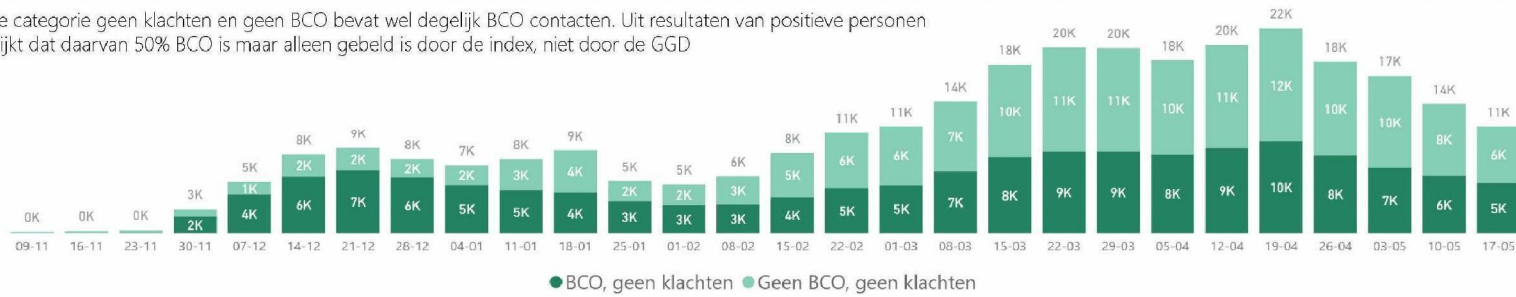
Testafnames met of zonder klachten



● 1 of meer klachten ● Geen klachten ● Klachten onbekend ● Percentage afnames zonder klachten

Testafnames zonder klachten, wel of geen onderdeel van BCO

De categorie geen klachten en geen BCO bevat wel degelijk BCO contacten. Uit resultaten van positieve personen blijkt dat daarvan 50% BCO is maar alleen gebeld is door de index, niet door de GGD



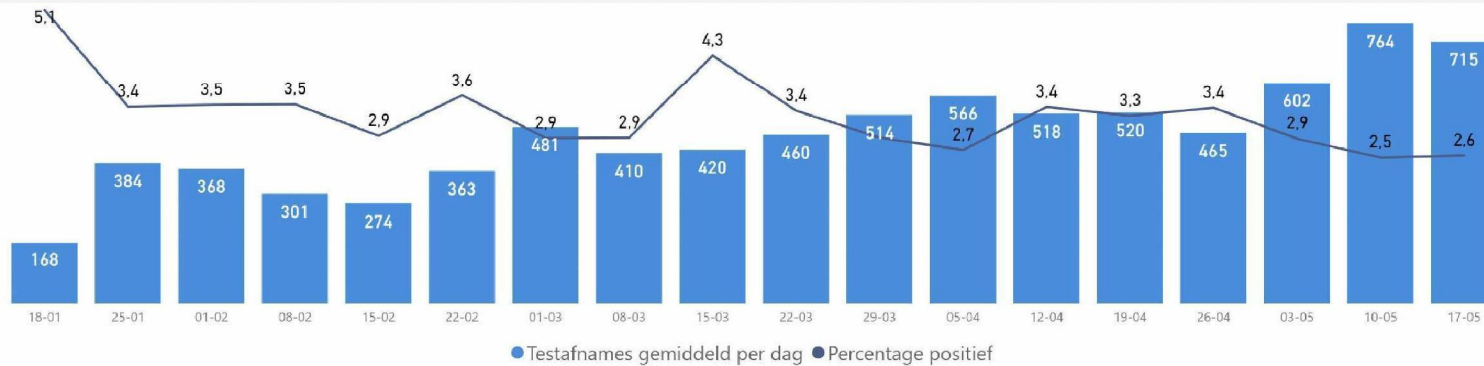
● BCO, geen klachten ● Geen BCO, geen klachten

# Testafnames Reizigers en hertest zelftest

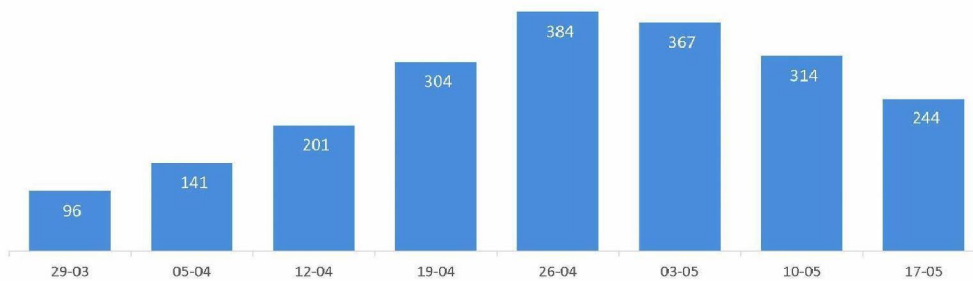
Bron: performancedashboard GGD 2021 05 25

vertrouwelijk - alleen intern gebruik

Reizigers zonder klachten - Gemiddelde testafnames per dag



Hertest zelftest - Gemiddelde testafnames per dag



## Aantal testafnames van mensen dat belt voor een testafpraak nav. een positieve zelftest

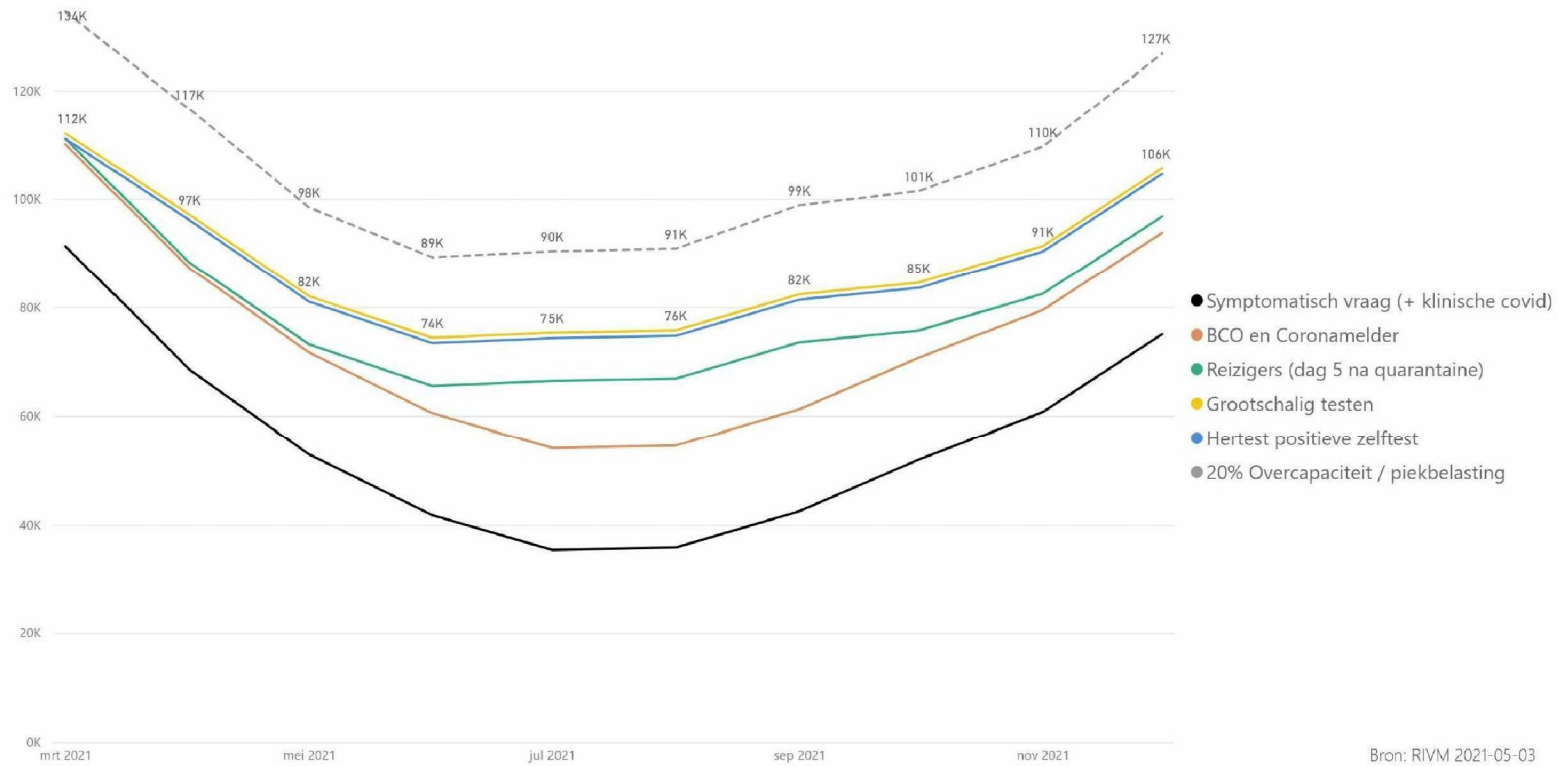
Geen inzicht in de uitslag van deze groep en in de mensen die online een afspraak maken

## Kan inzicht in percentage positief vertoebelen:

Bv. Bij 60.000 testen en 10% positief kan 500 hertesten waarvan bijna iedereen positief, het percentage al verhogen naar 10,7%. Daarnaast kan de zelftest ook het aantal mensen in de teststraat beïnvloeden, die de uitslag van een zelftest, positief of negatief, voldoende vinden

# Vraagprognose | Verwachting van de testvraag

vertrouwelijk - alleen intern gebruik



Bron: RIVM 2021-05-03

## Cockpit Testen & Traceren

Informatie over de testketen waaronder afnames, doorlooptijd, BCO, capaciteit en vraag

# Bijlage

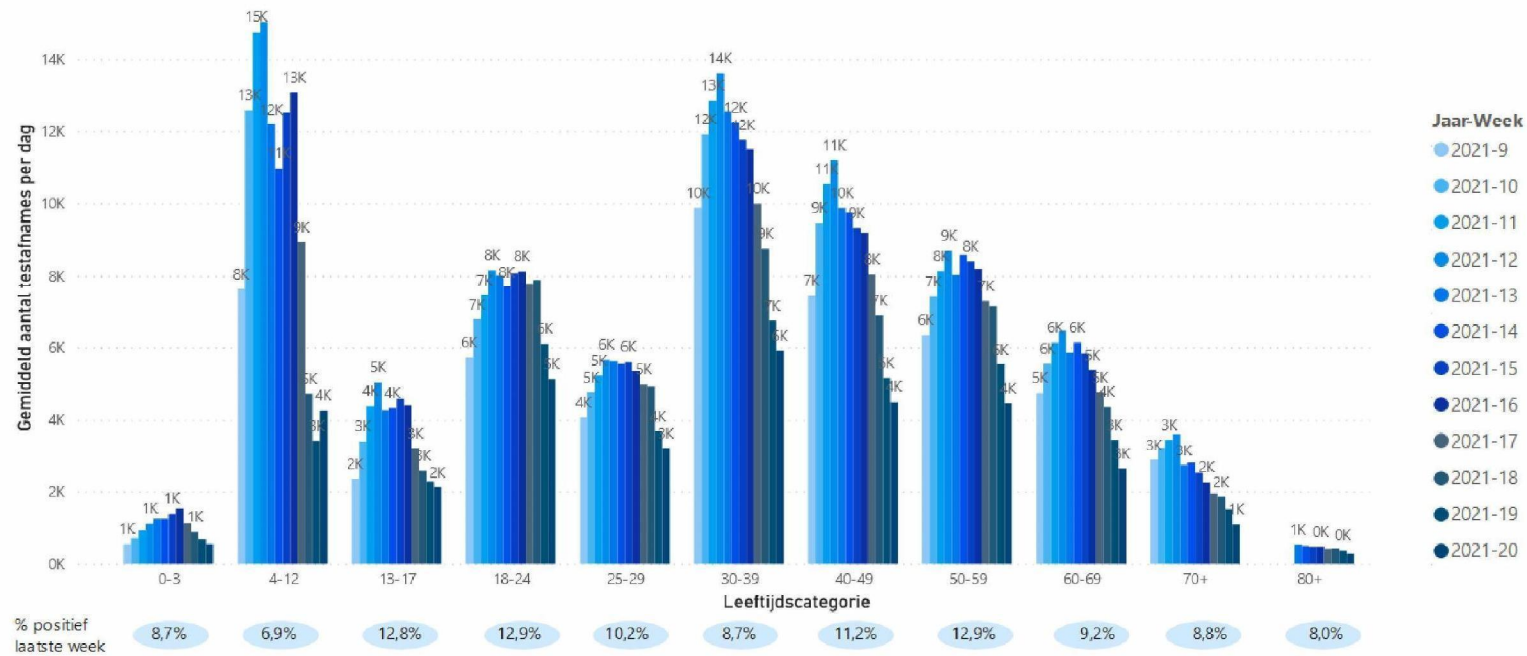
27 mei 2021

vertrouwelijk - alleen intern gebruik



# Testen per leeftijdsgroep

Vertrouwelijk – alleen intern gebruik



- Er is een daling te zien bij alle groepen in aantal afnames, behalve bij de groep 4-12 jaar (hypothese: einde meivakantie)
- Het percentage positieven is voor elke groep gedaald t.o.v. vorige week (met grootste daling 70+) Uitzondering 0-3 jaar

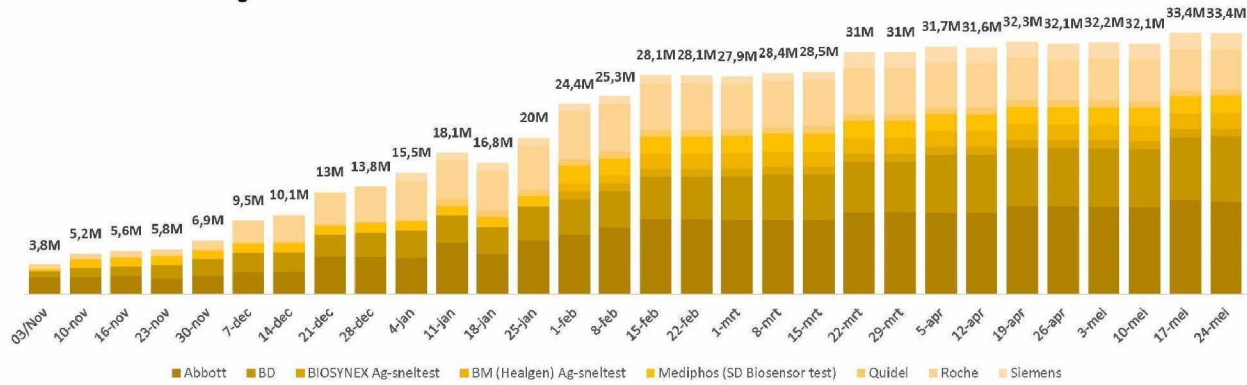
Bron: RIVM 2021-05-25

# Voorraad Antigeen testen en uitlevering Spoor 2

Vertrouwelijk – alleen intern gebruik

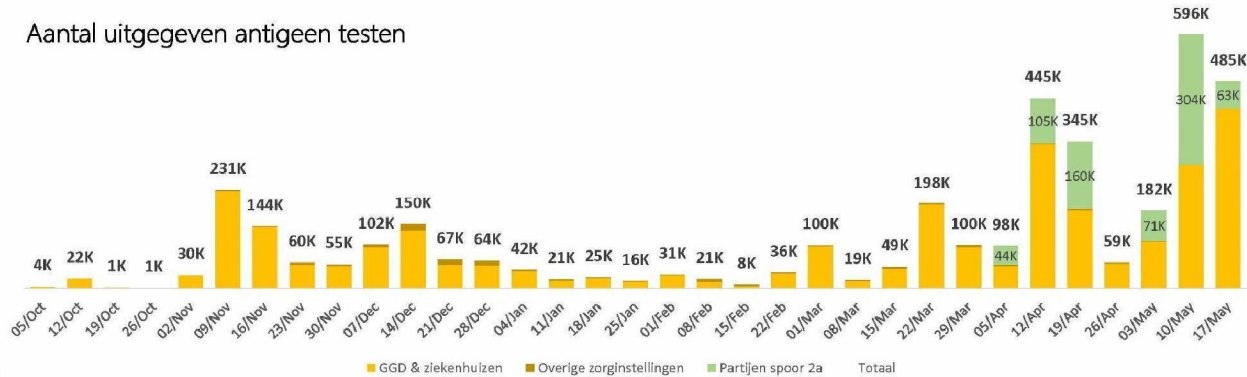
**33,4**  
Miljoen op  
voorraad

Voorraadstand antigeen testen



**3,81**  
Miljoen  
testen  
uitgeleverd

Aantal uitgegeven antigeen testen



Bron: Dienst Testen (LCH) 2021-05-25