



Ministerie van Volksgezondheid,
Welzijn en Sport



Beschikbare test capaciteit voor COVID-19

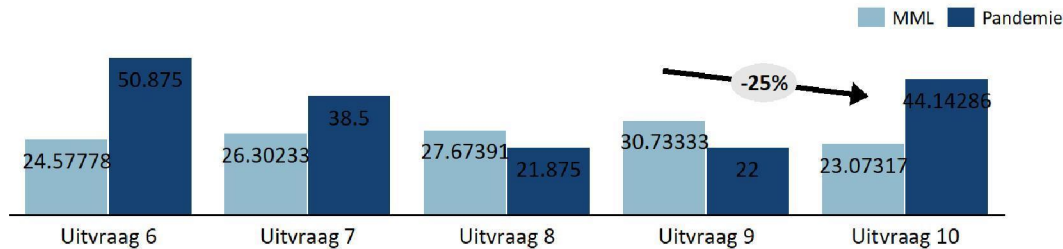
Bevindingen en analyses – update

3 juni 2020

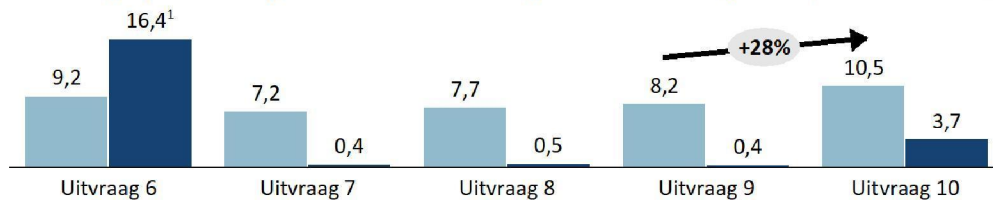
Het gemiddelde aantal dagen voorraad in de MMLs is met 25% gedaald en bij pandemielabs 101% gestegen

VOORLOPIGE INZICHTEN

Gemiddeld aantal dagen voorraad uitgaande van verwachte testvraag volgende week, in aantal dagen



Totale dagelijkse testvraag waarmee labs voor de volgende week rekening houden, '000 covid testen/dag



Bron: Vragenlijsten testcapaciteit ingevuld door COVID-test laboratoria || Excel file: Testcapaciteit Labs Totaal_v week 22.a

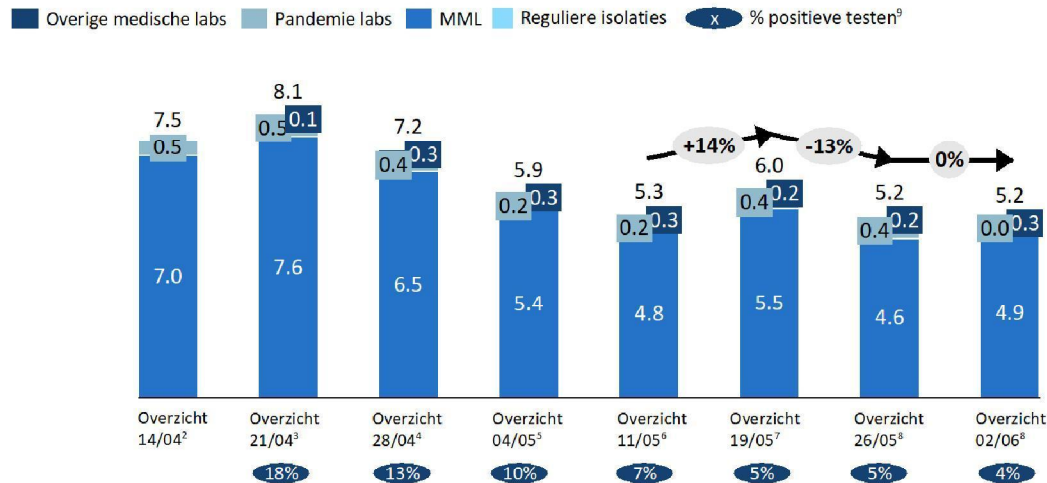
Belangrijkste inzichten

- Het **gemiddelde aantal voorraden** is voor de **MMLs gedaald** ten opzichte van vorige week en voor de **pandemielabs** enorm gestegen.
- Het **effect** van de recente brief met **garantstelling** lijkt m.n. zichtbaar bij de pandemielabs.
- Labs houden voor volgende week rekening met **meer testen** dan vorige week, maar dit weerspiegelt nog niet het volledig verruimd testbeleid van 35k testen per dag.
- In principe hebben MMLs voor 10.500 testen per dag * gemiddeld aantal dagen van 23 = 241.500 testen op voorraad.
- In principe hebben MMLs voor 3.700 testen per dag * gemiddeld aantal dagen van 44 = 163.800 testen op voorraad.
- Dit betekent dat er een totale voorraad van 404.300 testen is, dat bij een testvraag van 35k de MMLs voor 12 dagen aan testen op voorraad hebben.

2

Het aantal covid testen per dag is gestabiliseerd ten opzichte van vorige week naar ~5,200 testen per dag

VOORLOPIGE INZICHTEN

Aantal uitgevoerde testen per dag, '000 covid testen/dag¹

Belangrijkste inzichten

Het aantal testen per dag is gestabiliseerd ten opzichte van twee weken geleden – veel MML labs zijn iets meer gaan testen.

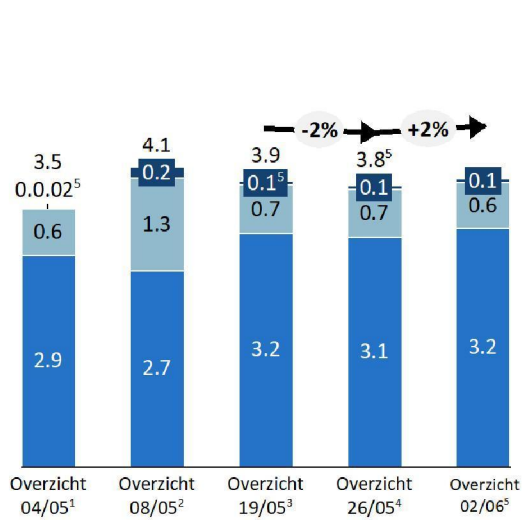
Uitvraag gegevens **ontbreekt** voor de volgende labs (data van vorige week gebruikt): ADRZ, HPV Radboud, MUMC, Streeklab Kennemerland, U-diagnostics en Zuyderland

De getallen zijn met ~900 hoger dan de SARS dagkaarten (laatste cijfers zijn gemiddeld 4289 testen/dag tussen 18-21 mei en laten dus een lichte stijging zien ten opzichte van eerdere weken) – met aantal positieve testen op 3.8%

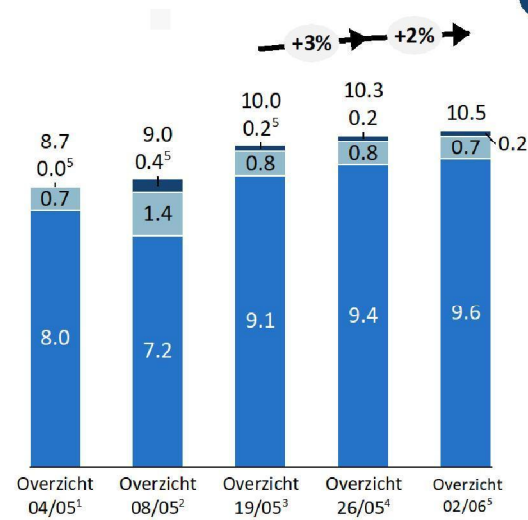
1. Gemiddelde van voorgaande 7 dagen; 2. Vragenlijst ingevuld door labs tussen 10/04 en 14/04; 3. Vragenlijst ingevuld door labs tussen 17/04 en 20/04; 4. Vragenlijst ingevuld door labs tussen 24/04 en 28/04; 5. Vragenlijst ingevuld door labs tussen 01/05 en 04/05; 6. Vragenlijst ingevuld door labs tussen 08/05 en 11/05; 7. Vragenlijst ingevuld door labs tussen 08/05 en 11/05; 8. Vragenlijst ingevuld door labs tussen 22/05 en 25/05; 9. Vragenlijst ingevuld door labs tussen 29/05 en 01/06 10. Positieve testen gebaseerd op SARS Dagkaarten uit Epidemiologische situatie COVID-19 in Nederland 24 mei 2020

Het aantal non-covid testen lijkt stabiel te worden voor zowel extracties als PCR's

Aantal uitgevoerde reguliere extracties per dag, '000 non-covid testen/dag



Aantal uitgevoerde reguliere PCR's per dag, '000 non-covid testen/dag



Belangrijkste inzichten

Het reguliere testen bij de **MMLs** lijkt te **stabiliseren** met een lichte groei ten opzichte van ~5 weken geleden en een vergelijkbaar aantal als vorige week

Het reguliere testen in de pandemie en overig medische labs is ook vergelijkbaar met vorige week

1. Vragenlijst ingevuld door labs tussen 17/04 en 20/04; 2. Vragenlijst ingevuld door labs tussen 01/05 en 04/04; 3. Vragenlijst ingevuld door labs tussen 15/05 en 18/05; 4. Vragenlijst ingevuld door labs tussen 22/05 en 25/05 - Pro Health medical rapporteert 1000 extracties en isolaties per dag- lijkt niet betrouwbaar dus niet meegenomen; 5. Vragenlijst ingevuld door labs tussen 29/05 en 01/06 - Pro Health medical rapporteert 1000 extracties en isolaties per dag- lijkt niet betrouwbaar dus niet meegenomen