



**17 jul. '21**

**Afspraak aangevuld**

- Bellen 30.407
- Coronatest.nl 4.920

**Gezet vaccin**

- Cominlay 137.910
- Moderis 17.503
- Janssen 2.749
- AstraZeneca 55
- Onbekend 32

**Vaccineronde**

- 1 34.211
- 2 124.059

**Geslacht**

- Maan 62.389
- Vrouw 73.409
- Onbekend/Ander 356

**Leeftijdsgroep**

- 10-19 21.635
- 20-29 9.323
- 30-39 17.543
- 40-49 57.024
- 50-59 46.204
- 60-69 4.633
- 70-79 860
- 80-89 291
- 90 36

**GGD-waangebied**

Zakelijke voorlooptijd: 37:07:2021 22:38:47  
 Vakantiefabriek voorlooptijd: 37:07:2021 22:42:33  
 Reproductie voorlooptijd: 37:07:2021 08:20:27

**Nieuwe afspraken 1\* vaccinatie**

Op 17 jul. '21 zijn 15.333 afspraken aangevuld voor de 1\* vaccinatie. De 7-daagse trend is -33,5%

**Gezette vaccinaties**

Er zijn 158.245 vaccinaties toegevoerd op 17 jul. '21. De 7-daagse trend is -10,7%

**No-Show**

Op 17 jul. '21 werden er 2.337 (1,30%) no-show's van 180.210 geplande afspraken. In totaal leest het om 165.295 (6,62%) no-show's van 56.888.531 afspraken.

0,62%  
106,23%

**Overzicht per GGD**

Totaal zijn van 17 jul. '21 (perodeselucties mogelijk inms op deze laagn). Selecteer hieronder locaties om te filteren.

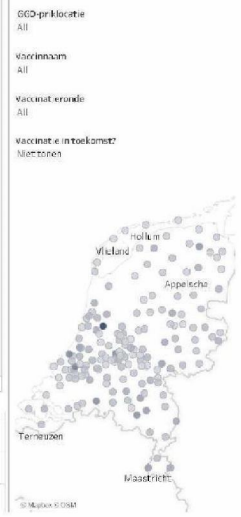
GGD	Nieuwe afspraken 1* prik	Gezette vaccinaties	No-show's
GGD Zuid-Holland-Zuid	425	1.184	65 (1,35%)
GGD Amsterdam	1.174	1.121	416 (1,82%)
GGD Noord-Holland-Zuid	794	1.892	18 (0,24%)
GGD Drenthe	767	1.300	30 (0,20%)
GGD Flevoland	514	1.114	11 (0,2,67%)
GGD Fryslân	490	1.389	117 (1,57%)
GGD Gelderland-Zuid	510	1.184	74 (1,29%)
GGD Gooi en Vechtstreek	221	1.827	90 (2,73%)
GGD Groningen	463	1.535	47 (1,32%)
GGD Haaglanden	1.331	1.772	147 (1,02%)
GGD Hart voor Krabant	1.033	1.075	95 (0,57%)
GGD Hollands-Midden	417	1.375	53 (0,52%)
GGD Hollands-Noorden	415	1.422	88 (1,69%)
GGD IJsselmeer	395	1.352	78 (1,42%)
GGD Kennemerland	170	1.070	13 (0,2,04%)
GGD Limburg-Noord	369	1.445	12 (0,2,04%)
GGD Noord- en Oost-Gelderland	538	1.312	114 (1,2,8%)
GGD Regio Twente	448	1.354	20 (1,22%)
GGD Regio Utrecht	1.140	1.141	10 (0,46%)
GGD Rotterdam-Bijland	1.531	1.350	133 (0,1,16%)
GGD West-Krabbant	475	1.179	94 (1,02%)
GGD Zaanstreek/Waterland	332	1.638	52 (1,79%)
GGD Zeeland	473	1.431	72 (1,07%)
GGD Zuid-Limburg	516	1.844	64 (1,02%)
VGR Gelderland-Midden	545	1.521	69 (1,13%)



Home Vaccinaties Buitende regio Geplande Afspraken Pleuren Nieuwe Afspraken Interval 1\*-2\* prik Populatie

Buitemiddeleeuw 17-07-2021 22:38:47 Uw filter: regio 10 01-03-999-000-00

	Totaal	18 jul 2021	27 jul 2021	26 jul 2021	15 jul 2021	14 jul 2021	13 jul 2021	12 jul 2021	11 jul 2021	10 jul 2021	9 jul 2021	8 jul 2021	7 jul 2021	6 jul 2021	5 jul 2021
Total	15.312.416	1	158.249	159.809	154.008	156.615	156.603	149.869	167.601	172.216	176.056	175.209	177.271	178.443	177.361
DC Zuidoost-Holland-Zuid	8.251	22	92	68	66	70	59	61	59	53	45	53	51	37	
GGD Amsterdam	414.634	4.184	4.265	4.249	4.419	4.319	4.903	4.591	4.994	4.177	4.359	4.535	4.700	4.636	
GGD Brabant-Zuidoost	830.209	10.125	10.760	11.518	10.831	9.493	7.394	10.107	10.451	11.300	11.491	11.011	11.159	10.929	
GGD Drenthe	468.064	8.391	7.534	6.152	6.318	7.041	7.308	7.892	7.039	7.527	6.514	7.636	7.223	7.335	
GGD Friesland	315.676	4.114	4.163	3.922	3.234	3.482	2.947	3.250	3.511	3.441	3.441	3.716	2.907	3.358	
GGD Fryslân	580.790	5.381	5.227	6.000	5.156	3.482	5.884	5.827	5.242	6.411	6.211	5.446	5.725	5.433	
GGD Gelderland-Zuid	517.379	5.181	5.503	5.029	5.158	5.275	5.112	6.098	6.178	6.365	6.759	7.174	7.369	5.982	
GGD Groningen	270.832	2.827	2.839	2.758	2.844	2.725	2.840	2.605	2.828	2.919	2.655	2.772	2.791	2.648	
GGD Haaglanden	530.341	6.535	6.350	6.286	6.077	6.250	5.922	6.172	6.294	6.580	4.864	6.646	6.431	6.478	
GGD Hart voor Brabant	981.295	9.771	10.008	9.450	9.642	9.803	10.222	11.078	11.173	12.671	12.901	13.000	12.800	13.041	
GGD Holland-Midden	597.508	10.975	11.728	11.155	11.379	11.000	10.695	9.992	9.935	9.877	9.969	10.038	9.971	9.768	
GGD Holland-Noorden	807.327	7.337	7.715	7.915	7.071	7.025	6.148	10.676	11.234	10.734	10.481	10.659	10.768	11.129	
GGD Noord- en Oost-Gelderland	511.735	4.428	4.554	4.439	4.510	4.850	4.795	4.196	4.326	4.824	4.811	5.019	4.990	4.911	
GGD Noord-Holland	527.246	4.892	4.839	4.250	4.790	4.699	5.009	5.341	5.327	6.235	6.043	5.380	5.382	5.484	
GGD Kennemerland	525.455	5.670	6.127	5.070	5.561	5.559	5.010	5.040	5.209	5.312	5.324	5.347	5.254	5.413	
GGD Limburg-Noord	499.530	4.642	4.467	4.642	4.210	4.263	4.406	4.022	4.472	4.179	4.001	4.153	4.042	4.204	
GGD Noord- en Oost-Gelderland	706.223	5.312	5.438	7.370	6.228	6.023	7.559	7.534	7.545	7.750	7.754	7.669	7.826	7.320	
GGD Regio Twente	530.096	5.961	5.510	5.320	5.076	5.011	5.054	5.391	5.291	6.063	6.000	7.230	7.155	5.205	
GGD Regio Utrecht	1.145.546	12.874	14.907	14.259	14.774	14.495	22.150	14.114	14.384	16.909	15.948	17.406	16.864	16.498	
GGD Rotterdam-Rijnmond	1.003.803	11.350	10.650	11.467	11.093	11.211	10.125	11.678	11.039	11.238	11.233	11.133	11.316	10.079	
GGD West-Brabant	618.702	3.479	3.144	4.206	4.153	4.541	4.552	3.075	3.149	3.513	7.753	7.899	8.210	5.164	
GGD Zaanstreek/Waterland	305.467	2.630	3.049	2.203	2.929	3.225	2.902	2.666	3.333	3.305	3.408	3.424	4.003	4.229	
GGD Zeeland	380.628	3.431	3.705	3.328	3.331	3.330	3.165	2.620	2.902	3.157	3.175	3.240	3.406	3.222	
GGD Zuid-Limburg	559.641	5.844	2.767	4.246	4.927	5.026	5.022	5.547	5.784	5.879	5.610	5.708	5.577	5.713	





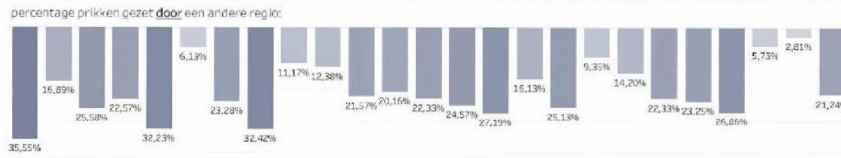
Home Vaccinaties **Buiten de regio** Geplande Afspraken Plekuren Nieuwe Afspraken Interval 1\*-2\* prik Populatie

GGD-pleklocatie	DEJ	Zuid-Holland-Zuid	GGD Amsterdam	Braam-Zuidoost	GGD Drenthe	GGD Friesland	GGD Fryslân	GGD Gelderland-Zuid	GGD Gelderland-Noord	GGD Groningen	GGD Haaglanden	GGD Hart voor Brabant	GGD Hoofde-Midden	GGD Noord-Brabant	GGD Noord-Holland	GGD Kennemerland	GGD Limburg-Noord	GGD Noord- en Oost-Gelderland	GGD Regio Twente	GGD Regio Lichte	GGD Rotterdam-Rijnmond	GGD West-Brabant	GGD Zaanstreek/Waterland	GGD Zeeland	GGD Zuid-Limburg	GGD Gelderland-Midden				
GGJ Zuid-Holland-Zuid	194	126	11	36	14	2.878	55	24	618	3.271	1.477	19	10	62	15	41	14	5.265	12.779	10.832	15	199	21	82	04	223	430			
GGD Amsterdam	128	291	58	5.618	221	257	7.387	339	1.385	392	2.747	1.314	163	10.303	76	309	211	7.956	758	246	12.702	04	223	430	04	223	430			
GGD Braam-Zuidoost	43	223	18	25	31	338	24	45	159	6.719	84	41	35	48	5.274	47	51	199	166	365	25	42	306	161	04	223	430			
GGD Drenthe	23	295	54	539	3.517	57	83	1.076	165	65	116	97	19.192	98	13	350	718	324	102	34	22	17	25	135	04	223	430			
GGD Friesland	17	1.612	48	111	2.188	69	4.117	302	175	97	148	511	3.572	146	7	8.868	112	2.852	142	40	148	9	16	1.855	04	223	430			
GGD Fryslân	24	355	69	4.362	534	51	70	5.109	176	53	136	342	2.503	144	15	101	145	278	138	39	53	23	27	152	04	223	430			
GGD Gelderland-Zuid	309	216	400	25	51	36	47	79	136	19.690	108	19	55	45	3.043	445	104	0.623	192	591	14	25	100	5.724	04	223	430			
GGD Sooi en Vechtrek	16	2.563	37	10	20.790	36	46	95	104	44	97	94	40	183	7	197	27	11.964	110	30	129	15	26	460	04	223	430			
GGD Groningen	19	221	39	17.530	79	2.555	46	40	165	42	77	40	183	57	8	52	147	185	103	24	27	13	14	116	04	223	430			
GGD Haaglanden	625	1.418	135	51	195	78	200	245	163	355	27.646	194	64	1.190	40	127	102	923	86.374	433	109	125	99	250	04	223	430			
GGD Hart voor Brabant	425	364	12.276	21	50	18.000	58	62	250	179	61	38	91	6.392	115	97	533	339	14.034	24	80	250	749	04	223	430	04	223	430	
GGD Holland-Midden	5.836	2.570	118	28	27	65	170	90	76	3.678	364	58	11	13.071	38	78	77	5.063	33.211	1.013	05	63	61	196	04	223	430	04	223	430
GGD IJsselmeer	23	1.453	58	25	184	211	39	72	132	199	64	106	49	1.695	8	45	59	239	113	41	3.330	15	35	137	04	223	430	04	223	430
GGD Limburg-Noord	24	269	52	7.267	2.505	246	152	54	497	127	82	110	73	59	10	21.450	3.062	316	120	38	22	10	26	311	04	223	430	04	223	430
GGD Kennemerland	28	33.297	41	22	315	60	43	225	90	370	76	3.928	21.405	35	16	48	45	657	178	53	6.712	24	30	92	04	223	430	04	223	430
GGD Limburg-Zuid	29	175	14.124	17	19	40	566	12	42	106	3.269	61	37	27	51	54	45	167	125	141	27	16	2.110	156	04	223	430	04	223	430
GGD Noord- en Oost-Gelderland	54	471	89	120	2.451	115	570	141	307	250	200	199	94	10.426	166	32	4.863	971	234	67	75	23	63	6.676	04	223	430	04	223	430
GGD Regio Twente	23	236	59	86	62	79	181	35	366	108	67	61	31	5.489	57	16	7.021	249	115	32	35	13	37	224	04	223	430	04	223	430
GGD Regio Utrecht	738	7.216	459	115	1.784	174	7.714	10.348	393	1.473	1.340	2.274	252	226	1.154	97	1.384	369	1.258	570	292	90	159	14.072	04	223	430	04	223	430
GGD Rotterdam-Rijnmond	26.361	664	160	58	156	70	151	413	172	21.270	399	4.277	83	53	221	56	108	108	727	2.376	70	1.015	105	523	04	223	430	04	223	430
GGD West-Brabant	1.782	191	526	16	31	25	890	25	39	264	14.302	155	36	21	49	38	25	42	320	1.158	12	3.462	87	135	04	223	430	04	223	430
GGD Zaanstreek/Waterland	11	8.654	33	15	351	40	18	137	29	110	44	111	10.859	14	6.281	13	22	27	149	65	20	17	14	47	04	223	430	04	223	430
GGD Zeeland	267	236	222	27	46	34	85	41	45	277	463	101	36	48	75	31	49	53	242	5.049	7.628	11	65	123	04	223	430	04	223	430
GGD Zuid-Limburg	20	245	500	28	41	41	198	28	46	167	410	102	62	31	55	6.466	44	58	238	168	95	27	25	113	04	223	430	04	223	430
VGR Gelderland-Midden	75	467	235	44	306	77	11.564	176	156	258	557	219	85	180	132	119	10.031	301	14.173	274	86	60	42	93	04	223	430	04	223	430

percentage prikken gezet voor een andere regio:



d\_vaccinatie 19-06-2021 to 10-07-2021





Vaccinaties bij de GGD (bron: Corent, GGD GGD Nederland)

Home Vaccinaties Buiten de regio Geplande Afspraken Plekuren Nieuwe Afspraken Interval 1\*-2\* prik Populatie

**Getal in tabel**  
Aantal afspraken

**Startdatum**  
18-07-2021

**Einddatum**  
26-10-2021

**Bezettingsgraad**  
1/3m 80%  
1/3m 80%  
tot 100%  
100% of hoger

**GGD-organisatie**  
Al

**Afspraak aangemaakt**  
Al

**Afspraakstatus**  
Multiple values

**Deelnemersstatus**  
geWECST

**Afspraak gemaakt via**  
Al

**Type afspraak**  
Al

**Voorgnummer Afspraak**  
Al

**Afspraken voor jongeren?**  
Al

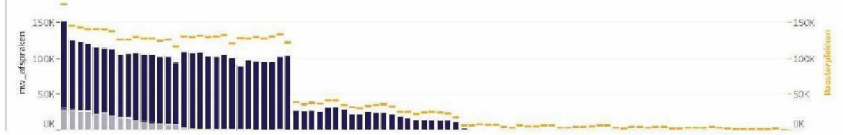
Deontologische code: 17-07-2021 21:15:00; Locatie o/a afspraak: 17-07-2021; Locatie o/a start afspraak: 18-06-2021

Totaal	18 Jul 2021	19 Jul 2021	20 Jul 2021	21 Jul 2021	22 Jul 2021	23 Jul 2021	24 Jul 2021	25 Jul 2021	26 Jul 2021	27 Jul 2021	28 Jul 2021	29 Jul 2021	30 Jul 2021	
<b>Totaal</b>	<b>8.573.870</b>	<b>152.628</b>	<b>125.729</b>	<b>123.799</b>	<b>121.780</b>	<b>116.605</b>	<b>115.730</b>	<b>113.449</b>	<b>105.882</b>	<b>106.867</b>	<b>108.296</b>	<b>105.798</b>	<b>105.812</b>	<b>103.174</b>
DCJ Zuid-Holland-Zuid	81.351	4.953	2.555	2.929	2.683	2.915	2.734	2.671	2.613	2.485	2.371	2.260	2.204	2.276
GGD Amsterdam	263.101	9.376	8.333	8.059	8.318	7.958	8.149	7.900	7.547	7.223	7.337	7.858	7.939	8.217
GGD Noord-Holland-Oost	185.481	7.107	4.426	4.858	4.637	4.869	4.530	4.124	3.760	3.600	3.819	4.236	4.290	4.179
GGD Drenthe	81.112	3.050	4.290	4.233	4.601	3.152	2.672	3.157	3.800	2.331	3.773	2.477	2.079	1.607
GGD Flevoland	80.794	3.642	3.192	3.330	3.210	2.994	2.806	3.061	2.296	2.368	2.659	2.437	2.490	2.229
GGD Fryslân	110.420	6.470	3.997	4.124	3.812	3.731	4.444	4.257	2.584	2.950	2.551	2.575	2.818	3.161
GGD Gelderland-Zuid	115.929	5.608	4.492	4.500	4.128	4.322	4.316	3.864	4.170	3.190	3.156	3.178	3.202	2.123
GGD Gemein Vechtdreuck	66.830	2.871	2.470	2.402	2.875	2.841	2.882	2.458	2.177	2.050	1.997	2.013	2.050	2.090
GGD Groningen	125.219	6.072	3.596	3.549	4.010	3.855	3.390	3.390	3.408	2.870	3.235	3.512	3.848	3.934
GGD Haaglanden	255.169	9.890	9.803	9.426	9.039	8.631	8.660	8.331	8.742	8.455	8.684	8.442	8.568	8.377
GGD Hart voor Brabant	267.536	10.621	9.704	9.743	9.808	9.772	9.439	9.096	8.603	8.053	8.005	8.387	8.443	8.610
GGD Hollands-Midden	189.488	7.103	6.279	5.565	5.864	5.460	5.625	5.478	5.874	6.005	6.815	6.560	6.373	6.458
GGD Hollands-Noorden	100.244	4.683	4.415	4.444	4.742	4.224	4.676	4.182	4.272	2.638	2.536	2.474	2.246	2.679
GGD IJsselland	110.790	4.728	4.035	3.943	3.706	3.443	3.339	3.628	3.744	2.937	2.813	2.720	2.645	2.499
GGD Kennemerland	127.549	5.878	4.020	3.659	3.587	3.790	3.622	3.809	3.855	4.332	4.100	4.373	4.480	4.262
GGD Limburg-Noord	94.626	4.335	3.394	3.723	3.902	3.634	3.357	3.756	3.759	3.154	2.929	2.650	2.834	2.749
GGD Noord- en Oost-Gelderland	138.025	6.009	4.574	4.369	4.311	4.239	4.308	4.371	4.440	4.133	4.133	3.701	3.630	3.610
GGD Regio Toerwê	127.415	6.023	3.992	4.063	4.475	3.924	3.704	4.543	4.079	3.707	4.023	3.803	3.667	3.908
GGD Regio Utrecht	304.818	9.693	10.813	10.867	9.437	8.210	7.351	7.013	5.813	9.826	9.958	9.483	9.353	9.098
GGD Rotterdam-d'Jijmond	227.822	10.976	8.639	8.422	8.202	7.996	7.890	8.025	7.871	6.615	6.555	6.898	7.754	5.417
GGD West-Brabant	142.073	5.825	4.015	4.245	4.245	4.388	4.313	4.072	4.040	4.468	3.873	3.870	5.006	4.497
GGD Zeeland	69.800	2.872	2.001	1.976	1.988	1.722	1.980	2.210	2.221	2.180	2.404	2.096	2.106	2.078
GGD Zeeland	83.775	3.863	3.456	3.523	3.418	3.492	3.322	3.262	2.901	2.757	2.822	2.847	3.173	3.173
GGD Zuid-Limburg	110.207	5.294	4.084	3.993	3.811	3.897	3.934	3.876	3.950	3.404	3.315	3.298	3.170	3.171
VGR Gelderland-Midden	154.695	7.698	5.037	4.771	5.047	4.761	4.820	4.806	4.680	4.754	4.736	5.000	4.708	4.333

**3.573.870**  
Aantal geplande vaccinatieafspraken

20.990.720 vanaf 4 januari 2021

© Mapbox © OpenStreetMap contributors

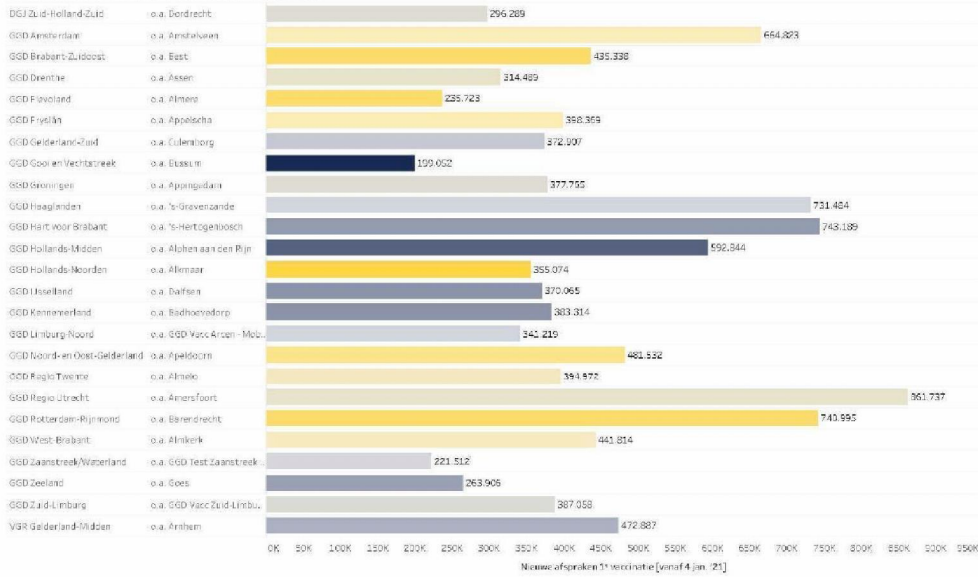






Home	Vaccinaties	Buitende regio	Geplande Afspraken	Plekuren	Nieuwe Afspraken	Interval 1*-2** prik	Populatie
------	-------------	----------------	--------------------	----------	------------------	----------------------	-----------

Bereik (periode: 17-01-2021 08:42:33) Laatste update: 17-01-2021 15:23:44



**10.275.930**  
Aantal unieke personen  
vanaf 4 jan '21

Nieuwe afspraken / 1000 inw. t.o.v. landelijk  
-100% / 117,8%



Nieuwe afspraken 1\* vaccinatie [vanaf 4 jan '21]

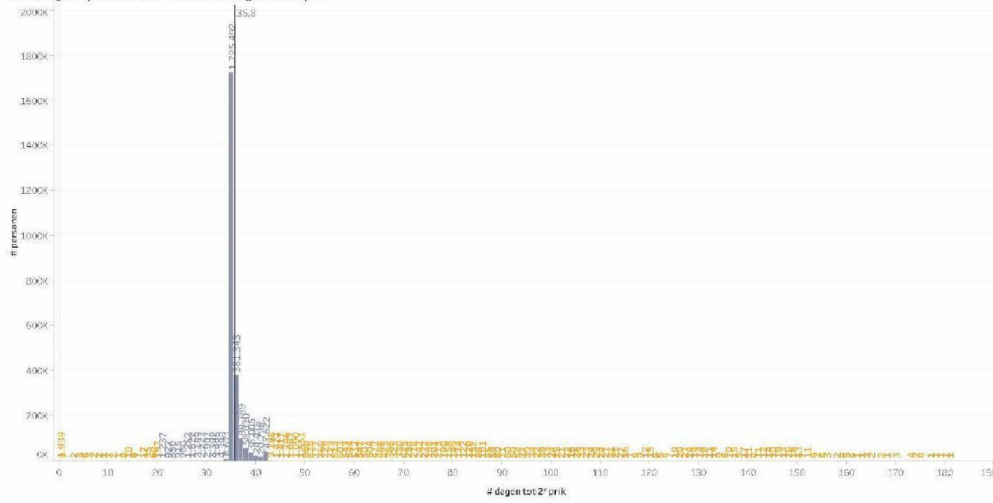


Aantal personen

2.316 0,09%	2.427.583 88,77%	27.792 1,13%
<21 dagen	21 tot 42 dagen	>42 dagen



Verdeling van personen over het aantal dagen tot 2\* prik



Varen  
Cominity

GGD-prikkategorie  
All

Toon vaccinatie of planning?  
Vaccinaties

Datum 2\* prik  
20-04-2021 to 18-07-2021  
and Null values  
Toon wachtenden op 2\* prik  
Nee

Logistieke schaal?  
Nee

Interval 1\* > 2\* prik  
Wacht op 2\* prik  
<21 dagen  
21 t.t. 42 dagen  
>42 dagen

Wenselijk interval: Cominity  
21 tot: 42 dagen

Wenselijk interval: AstraZeneca  
77 tot: 85 dagen

Actielijst personen  
Selecteer in afspraakplanning



Home
Vaccinatie
Buiten de regio
Geplande Afspraken
Plekuren
Nieuwe Afspraken
Interval 1\*-2\*\* prik
Populatie

### Vaccin

- Coronavirus: 8.254.017
- Moderna: 726.800
- Janssen: 544.317
- Astrazeneca: 205.945
- Onbekend: 2.576

### Vaccinatiezonde

- Zon 2: 5.475.903
- Zon 1: 3.286.581
- Zon 1+2: 1.062.309
- Zon 1+2: 87.900

### Twee prikken gehad van

- Zon 1+2: 5.242.526
- Zon 1+2: 141.176

### Dames (reden van uitsluiting)

- Overig: 3.674.392
- Leeftijd: 3.054.138
- Overlevend: 1.397.024
- Chronische ziekte: 1.066.293
- Droevig: 590.464
- Wooninbrenging: 1.985

### Afspraak aangemaakt via

- Online: 7.115.047
- Coronabest.nl: 3.691.133

### Heeft coronabesmetting doorgeemaakt?

- Nee: 7.234.082
- Orbekend: 1.789.371
- Ja: 670.637
- Wisselend ja/nee: 35.935

### Afspraak hu sarts

Toon

### Afspraak RIVM

Toon

### Kaart details niveau

GGD regio

### Kleinste telling

Gepriktte personen / 1000 inv.

**9.730.035**

**Aantal personen gevaccineerd**

0,0 - 999,1

### GGD regio woongebied

- GGD Hart voor Brabant
- GGD Noord- en Oost-Geel
- GGD Brabant-Zuidoost
- GGD Limburg-Noord
- GGD Holland-Midden
- GGD Drenthe
- GGD West-Brabant
- GGD Gelre Zuid
- GGD Regio Utrecht
- GGD Goier Vechtstreek
- GGD Gelderland-41
- GGD Regio Twente
- GGD IJssel
- GGD Groningen
- GGD Kennemerland
- GGD Zeeland
- GGD Zuid-Holland
- GGD Holland-Noord
- GGD Zaanstreek/Waterland
- GGD Heerlen
- GGD Zuid-Holland-Zuid
- GGD Fryslân
- GGD Arnhem/Gron
- GGD Rotterdam-Rijnmond
- GGD Friesland

### Trend

205.350

### GGD-prikklocatie

Alle

### Datum vaccinatie

Alle values

### Geslacht

18.315

- Vrouw: 4.302.624
- Man: 4.309.096
- Onbekend: 74.005

### Leeftijdscategorie

- 0-10: 1.481.249
- 10-14: 1.481.249
- 15-19: 1.481.249
- 20-24: 1.481.249
- 25-29: 1.481.249
- 30-34: 1.481.249
- 35-39: 1.481.249
- 40-44: 1.481.249
- 45-49: 1.481.249
- 50-54: 1.481.249
- 55-59: 1.481.249
- 60-64: 1.481.249
- 65-69: 1.481.249
- 70-74: 1.481.249
- 75-79: 1.481.249
- 80-84: 1.481.249
- 85-89: 1.481.249
- 90-94: 1.481.249
- 95-99: 1.481.249
- 100: 1.481.249

### Bereepsgroep (€ 006,155 gepriktte personen met bereepsgroep onbekend)

- Overig bezopen zonder contact met mensen binnen 1,5m: 926.591
- Overige bereepsgroepen: 607.008
- Overige bezopen met contact met mensen binnen 1,5m: 446.817
- Medewerker verpleeghuis of verzorgingshuis: 226.865
- Zorgmedewerker thuis: 148.163
- Middelbaar onderwijs, inclusief MBO (12): 111.448
- Middelbaar Hoger: 107.900
- Medewerker behandelpraktijk: 101.000
- Politiek medewerkers, brandweer, Duf of DGA: 99.142
- Mantelzorg: 89.299
- Medewerker GGD: 35.708
- Medewerker ziekenhuis: 24.428

Alle gegevens zijn op 1 juli 2020 op basis van de laatste beschikbare gegevens.