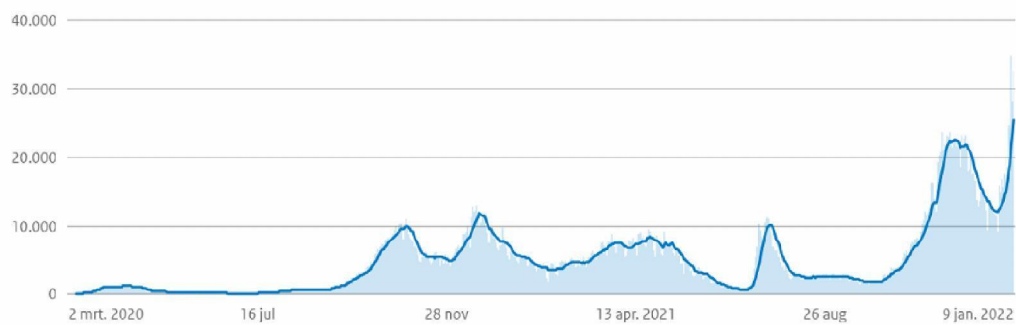
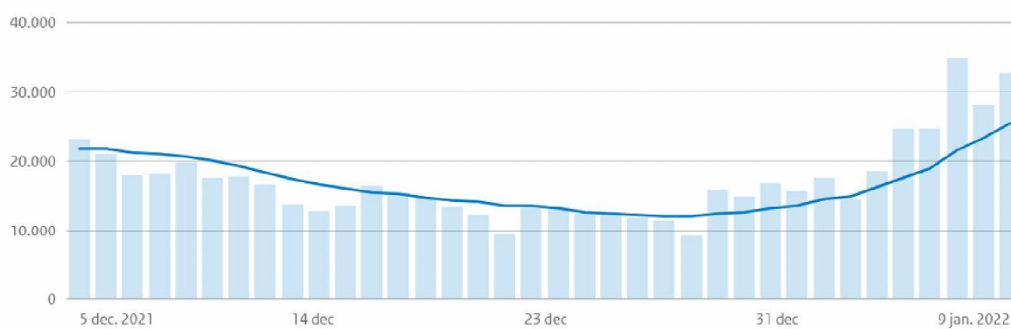
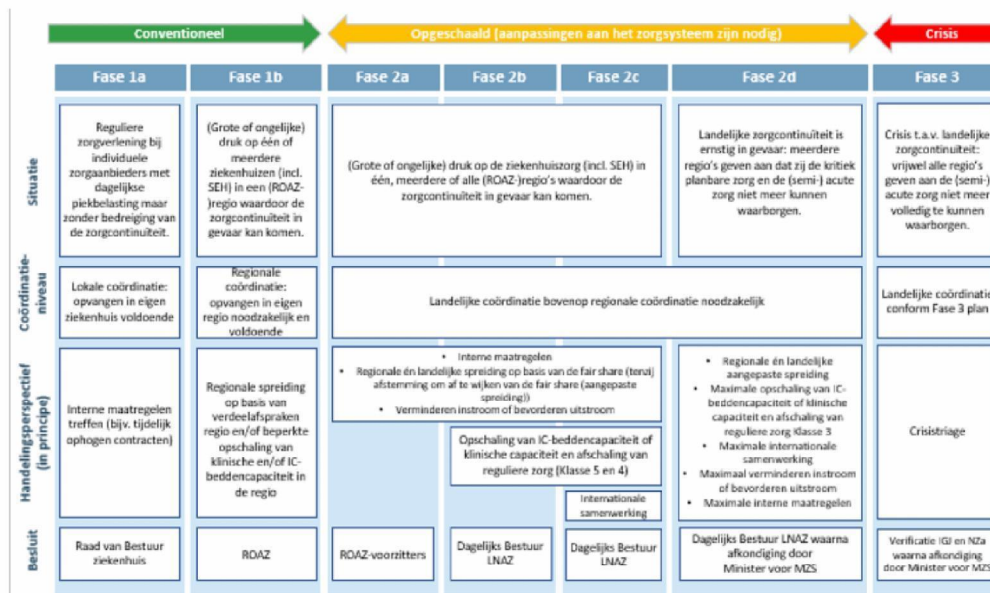


Informatiekader - ten behoeve van aanvragen die voorliggen in het driehoeksoverleg

Organisatie	Welke informatie?	Waar/bij wie uit te vragen?
	Spanningsmeter	
RIVM	Covid besmetting cijfers	Dashboard
LCPS	Covid bezetting in de ziekenhuizen	LCPS Portal
GGD GHOR	Op/afschaling van bedden buiten het ziekenhuis	Monitor zorgcontinuïteit niet-acute zorg
LCPS	Afgekondigde fase in het Opschalingplan voor ziekenhuizen	LCPS Portal
LCPS	De verhouding onder/overbezetting tussen ROAZ-regio's i.r.t. de verdeelsleutel	LCPS Portal
NZa	Cijfers over afschaling van klinische zorg	Landelijke Ketenmonitor Zorg
	Verklaring van de spanning	
NZR	Beeld van actuele aanvragen en overzicht van capaciteit m.b.t. de inzet van zorgreservisten	NZR via 5.1.2e
IGJ	Beoordeling ten aanzien van de kwaliteit en continuïteit van zorg bij de aanvragende instelling in de context van regionale situatie	5.1.2e / 5.1.2e / 5.1.2e 5.1.2e
LCPS	Beeld over capaciteit in de ziekenhuizen, fair share tussen regio's en (boven)regionale verplaatsingen.	5.1.2e 5.1.2e
GGD GHOR / CPO	Beeld over de in-, door- en uitstroom	5.1.2e / 5.1.2e 5.1.2e 5.1.2e / 5.1.2e

RIVM**Covid besmettingen – t/m 09-01-2022****Aantal positief geteste mensen door de tijd heen****Over tijd****Laatste 5 weken**

LCPS**Afgekondigde fase door de ALV van het LNAZ**

Figuur 2.1. Fasering voor coördinatie ten tijde van conventionele zorg, opgeschaalde zorg en zorg in een crisissituatie⁴

Huidige fase: Fase 2D

Covid bezetting in de ziekenhuizen

Hieronder een samenvatting van de Covid cijfers van vandaag (09-01-2022) en gisteren.

- Totale Instroom Covid-19 patiënten: 120
- Totale Bezetting Covid-19 Patiënten: 1.470 (+ 9 in Duitsland)

IC	Vandaag	Gisteren
Instroom Covid:	13	16
Uitstroom Covid:	21	20
Bezetting Covid:	397	405
Bezetting non-Covid:	443	485
Totale Bezetting:	840	890
Totale Capaciteit	1.135	1.139
Covid-19 patiënten Duitsland	9	9

Kliniek	Vandaag	Gisteren
Instroom Covid:	107	149
Uitstroom Covid:	110	180
Bezetting Covid:	1.073	1.076
Bezetting non-Covid:	10.832	11.455
Totale Bezetting:	11.905	12.531
Totale Capaciteit	14.555	14.930

De verhouding onder/overbezetting tussen ROAZ-regio's i.r.t. de verdeelsleutel

Landelijk beeld IC | Zondag 9 januari 11:00 uur



Onderstaande tabel bevat een actuele weergave van de verdeling van COVID-patiënten over Nederland. Bij een volledig evenredige verdeling komt iedere regio op 0 uit in de kolom 'Overbezet/onderbezet'. Wij vragen maximale inspanning van elke regio om te voldoen aan het evenredig aandeel.

Regio	Verdeelsleutel	Huidige bezetting COVID-positieve patiënten (excl. BOSS-bedden)	Huidige bezetting ontlabelde COVID-patiënten	Totaal aantal te leveren capaciteit (excl. BOSS-bedden)	BOSS bedden	Overbezet/onderbezet	Capaciteit beschikbaar gesteld	Uitplaatsingsverzoeken
Euregio	4.16%	13	4	17	3	0	0	0
AZNN	10.39%	34	5	41	9	-2	0	0
Oost	8.91%	22	8	35	6	-5	0	0
Brabant	14.40%	44	15	57	10	+2	0	0
NAZL	9.28%	32	2	37	6	-3	0	0
West	9.58%	33	10	38	7	+5	0	0
Zwolle	6.90%	21	6	27	6	0	0	0
AMC+NW	15.14%	58	6	60	10	+4	0	0
ZWN	13.88%	35	22	55	10	+2	0	0
Midden	7.35%	25	2	29	4	-2	0	0
Totaal	100.00%	317	80	397	71	0	0	0

Landelijk beeld Kliniek | Zondag 9 januari 11:00 uur



Onderstaande tabel bevat een actuele weergave van de verdeling van COVID-patiënten over Nederland. Bij een volledig evenredige verdeling komt iedere regio op 0 uit in de kolom 'Overbezet/Onderbezet'. Wij vragen maximale inspanning van elke regio om te voldoen aan het evenredig aandeel.

Regio	Verdeelsleutel	Huidige bezetting COVID-positieve patiënten	Huidige bezetting ontlabelde COVID-patiënten	Totaal aantal te leveren capaciteit	Overbezet/onderbezet	Capaciteit beschikbaar gesteld	Uitplaatsingsverzoeken
Euregio	4.16%	34	6	45	-5	1	0
AZNN	10.39%	67	22	112	-23	1	0
Oost	8.91%	63	11	96	-22	7	0
Brabant	14.40%	79	55	155	-21	2	0
NAZL	9.28%	105	20	100	+25	0	0
West	9.58%	63	29	103	-11	0	0
Zwolle	6.90%	42	20	74	-12	2	0
AMC+NW	15.14%	160	50	163	+47	0	0
ZWN	13.88%	112	66	149	+29	0	0
Midden	7.35%	48	21	79	-10	0	0
Totaal	100.00%	773	300	1,073	0	13	0

Kwalitatief beeld LCPS:

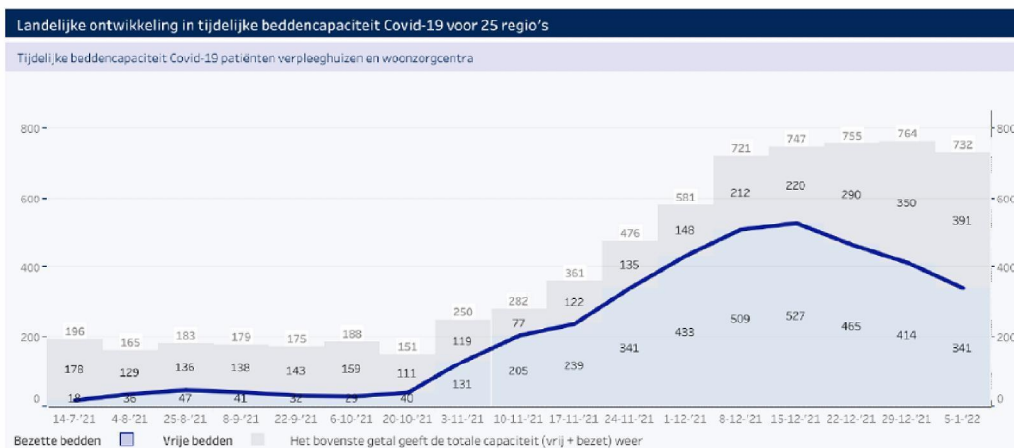
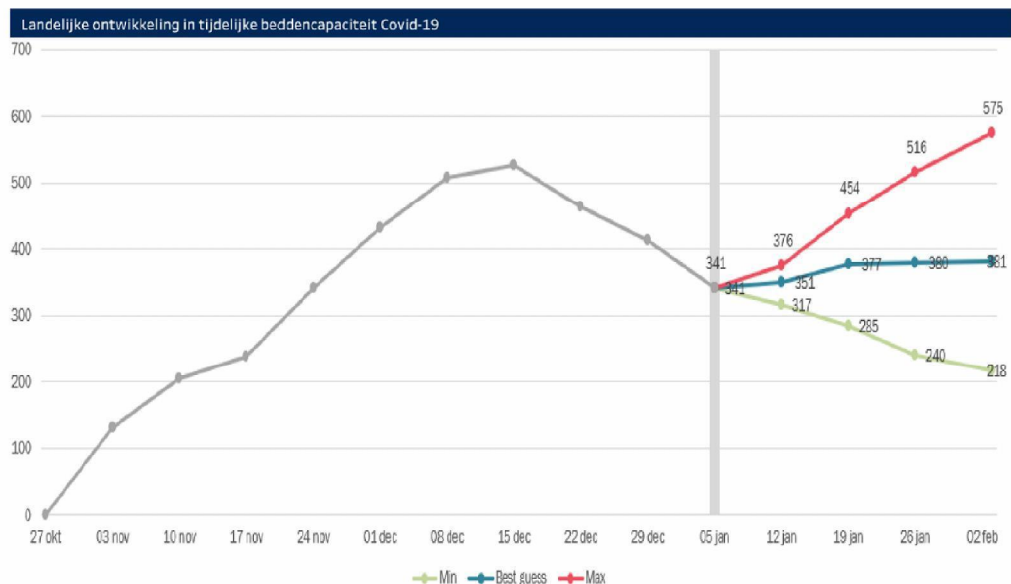
- De COVID-instroom en -bezetting op de IC en in de kliniek dalen; wel vlakt de daling van de instroom af.
- Het aantal non-COVID-patiënten op de IC is nog steeds laag met ongeveer 450 patiënten. Dit komt door de afschaling van de (kritiek) planbare zorg.
- De beschikbare IC-capaciteit is toereikend voor het aantal COVID- en non-COVID-patiënten.
- Voor de derde week op rij geeft 63% van de ziekenhuizen aan de kritiek planbare zorg (FMS-klasse 3) volledig te kunnen leveren binnen zes weken.
- De COVID-druk tussen regio's wordt gelijkmatiger verdeeld voor de IC. Nog steeds ziet LCPS voor de kliniek een ander beeld: in sommige regio's

is sprake van klinische overbezetting omdat patiënten in de eigen regio worden opgevangen.

- Op basis van de dalende instroom van afgelopen week verwacht LCPS voor komende week nog een dalende ziekenhuisbezetting.
- Omdat de verwachting is dat de groei in het aantal positieve testen doorzet, verwacht LCPS op korte termijn ook een hogere ziekenhuisinstroom en -bezetting. Het omslagpunt wordt verwacht in week 2 of 3 van dit jaar.

GGD GHOR

Op/afschaling van bedden buiten het ziekenhuis



Kwalitatief beeld GGD GHOR:

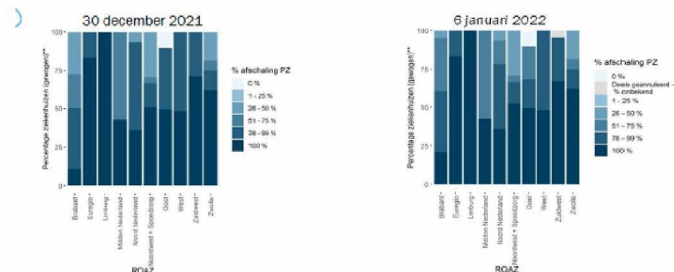
Live toelichting tijdens driehoeksoverleg

NZa

Cijfers over afschaling van klinische zorg

4.3 Planbare zorg ziekenhuizen

Percentage afschaling planbare zorg



Toelichting

Het beeld is vergelijkbaar met vorige week.

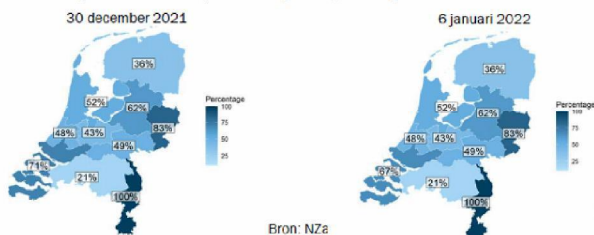
De figuren boven geven aan welk deel van de planbare zorg* naar schatting niet meer wordt geleverd.

- 48% van de ziekenhuizen heeft de planbare zorg deels afgeschaald (vorige week: 47%).

De figuren onder geven het gewogen percentage ziekenhuizen weer dat de planbare zorg volledig heeft afgeschaald.

- 51% van de ziekenhuizen heeft de planbare zorg volledig afgeschaald (vorige week: 52%).

Percentage ziekenhuizen dat planbare zorg volledig heeft afgeschaald

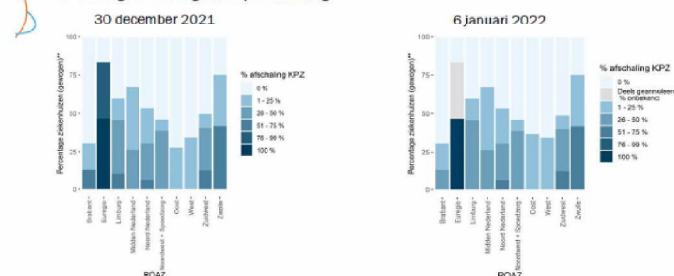


* Planbare zorg is zorg met 'enig/geen risico op gezondheidsschade' bij uitstel langer dan 6 weken. De norm voor de maximale wachttijd voor een ziekenhuisopname is 7 weken.

Bron: NZa

4.4 Semi-acute en kritiek planbare zorg ziekenhuizen

Percentage afschaling kritiek planbare zorg



Toelichting

Het beeld is vergelijkbaar met vorige week.

De figuren boven geven weer welk deel van de kritiek planbare zorg* niet volgens planning wordt geleverd.

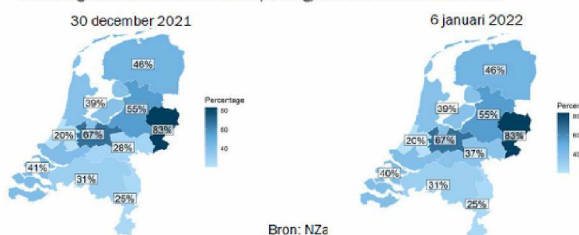
- 49% van de ziekenhuizen kan de kritiek planbare zorg niet (volledig) volgens planning leveren (vorige week: 48%).

De figuren onder geven het gewogen percentage ziekenhuizen weer dat de kritiek planbare zorg niet (volledig) binnen 6 weken kan leveren.

- 40% van de ziekenhuizen kan de kritiek planbare zorg niet (volledig) binnen 6 weken leveren (vorige week: 39%).

Alle ziekenhuizen geven aan dat de semi-acute zorg volledig wordt geleverd.

Percentage ziekenhuizen dat KPZ niet (volledig) binnen zes weken kan leveren



* Kritiek planbare zorg is zorg met een 'aanmerkelijk risico op permanente gezondheidsschade dan wel verlies van levensjaren' als het langer dan 6 weken wordt uitgesteld.

Bron: NZa

Nationale Zorgreserve

Beeld NZR:

- Vraag: op 9-1 zijn er in totaal 100 lopende aanvragen. Ook VVT-instellingen weten de Nationale Zorgreserve in toenemende mate te vinden. Sinds 20 december hebben zeven zorgorganisaties een aanvraag ingediend bij de NZR en hebben tien zorgorganisaties geïnformeerd naar de mogelijkheden van de NZR.
- Sinds begin november heeft de NZR circa 950 diensten aangeboden aan zorgorganisaties, waarvan er daadwerkelijk circa 520 diensten zijn ingevuld. In een aantal situaties waarbij de NZR diensten heeft aangeboden is het proces nog niet afgerond.
- Aanbod: op 9-1 zijn er ca. 1385 reservisten in bestand (niv 3,4,5). Vooral inzetbaar op opengevallen plekken als gevolg van interne doorschuivingen naar bijvoorbeeld IC-afdelingen of andere afdelingen die door COVID onder druk staan, tijdelijk in te vullen.

Actualiteit NZR:

- Waar het aantal zorgreservisten in november nog verdubbelde, lijkt de rek er nu enigszins uit. Sinds 9 december zijn er 'slechts' ca. 150 zorgreservisten bijgekomen.
- Mogelijk knelpunt: er komen nog weinig gezamenlijke aanvragen voor bovenregionale COVID-opvang binnen.

IGJ

Live toelichting tijdens driehoeksoverleg