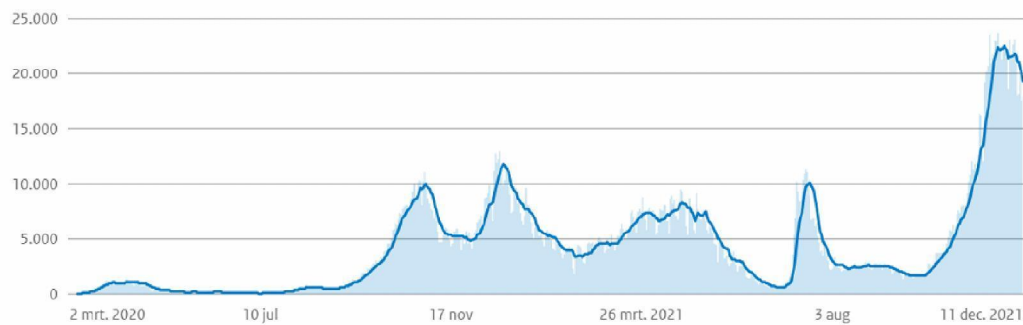
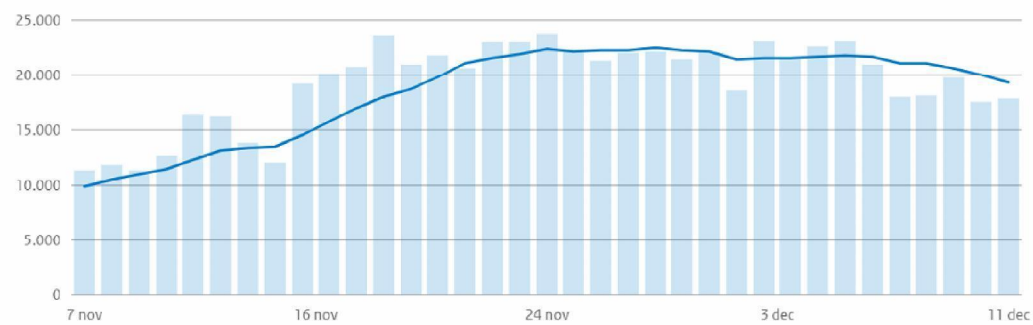
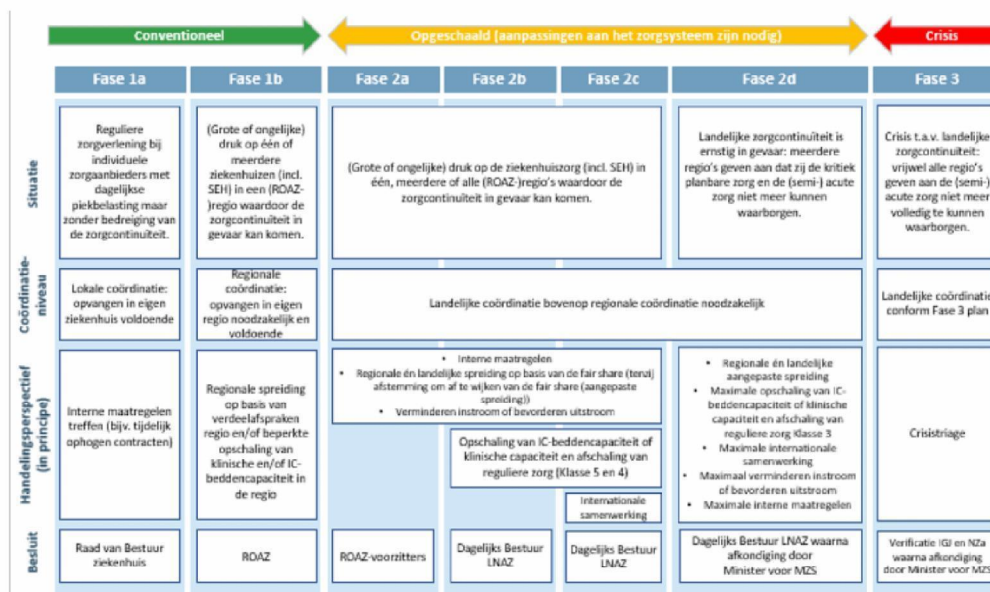


Informatiekader - ten behoeve van aanvragen die voorliggen in het driehoeksoverleg

Organisatie	Welke informatie?	Waar/bij wie uit te vragen?
	Spanningsmeter	
RIVM	Covid besmetting cijfers	Dashboard
LCPS	Covid bezetting in de ziekenhuizen	LCPS Portal
GGD GHOR	Op/afschaling van bedden buiten het ziekenhuis	Monitor zorgcontinuïteit niet-acute zorg
LCPS	Afgekondigde fase in het Opschalingplan voor ziekenhuizen	LCPS Portal
LCPS	De verhouding onder/overbezetting tussen ROAZ-regio's i.r.t. de verdeelsleutel	LCPS Portal
NZa	Cijfers over afschaling van klinische zorg	Landelijke Ketenmonitor Zorg
	Verklaring van de spanning	
NZR	Beeld van actuele aanvragen en overzicht van capaciteit m.b.t. de inzet van zorgreservisten	NZR via 5.1.2e
IGJ	Beoordeling ten aanzien van de kwaliteit en continuïteit van zorg bij de aanvragende instelling in de context van regionale situatie	5.1.2e 5.1.2e / 5.1.2e 5.1.2e
LCPS	Beeld over capaciteit in de ziekenhuizen, fair share tussen regio's en (boven)regionale verplaatsingen.	5.1.2e 5.1.2e
GGD GHOR / CPO	Beeld over de in-, door- en uitstroom	5.1.2e 5.1.2e 5.1.2e 5.1.2e / 5.1.2e

RIVM**Covid besmettingen – t/m 05-12-2021****Aantal positief geteste mensen door de tijd heen****Over tijd****Laatste 5 weken**

LCPS**Afgekondigde fase door de ALV van het LNAZ**

Figuur 2.1. Fasering voor coördinatie ten tijde van conventionele zorg, opgeschaalde zorg en zorg in een crisissituatie⁴

Huidige fase: Fase 2D

Covid bezetting in de ziekenhuizen

Hieronder een samenvatting van de Covid cijfers van vandaag (12-12-2-21) en gisteren.

- Totale Instroom Covid-19 patiënten: 251
- Totale Bezetting Covid-19 Patiënten: 2.762

IC	Vandaag	Gisteren
Instroom Covid:	33	41
Uitstroom Covid:	25	42
Bezetting Covid:	642	634
Bezetting non-Covid:	411	441
Totale Bezetting:		1.075
Totale Capaciteit	1.053	1.206
Covid-19 patiënten Duitsland	20	21

Kliniek	Vandaag	Gisteren
Instroom Covid:	218	301
Uitstroom Covid:	207	345
Bezetting Covid:	2.120	2.109
Bezetting non-Covid:	10.934	11.265
Totale Bezetting:	13.054	13.374
Totale Capaciteit	15.476	15.505

De verhouding onder/overbezetting tussen ROAZ-regio's i.r.t. de verdeelsleutel

Landelijk beeld IC | Zondag 12 december 11:00 uur



Onderstaande tabel bevat een actuele weergave van de verdeling van COVID-patiënten over Nederland. Bij een volledig evenredige verdeling komt iedere regio op 0 uit in de kolom 'Overbezet/Onderbezet'. Wij vragen maximale inspanning van elke regio om te voldoen aan het evenredig aandeel.

IC-bezetting t.o.v. verdeelsleutel								
Regio	Verdeelsleutel	Huidige bezetting COVID-positieve patiënten (excl. BOSS-bedden)	Huidige bezetting ontlabelede COVID-patiënten	Totaal aantal te leveren capaciteit (excl. BOSS-bedden)	BOSS-bedden	Overbezet/onderbezet	Capaciteit beschikbaar gesteld	Uitplaatsingsverzoeken
Euregio	4,16%	17	4	27	3	-6	0	0
AZNN	10,39%	57	3	67	9	-7	1	0
Oost	8,91%	53	3	57	6	-1	0	0
Brabant	14,40%	86	8	92	10	+2	0	0
NAZL	9,28%	56	2	60	6	-2	0	4
West	9,58%	63	3	61	7	+5	0	0
Zwolle	6,90%	33	13	44	6	+2	0	0
AMC+NW	15,14%	90	10	97	10	+3	0	1
ZWN	13,88%	86	6	89	10	+3	0	0
Midden	7,35%	45	4	47	4	+2	0	0
Totaal	100,00%	586	56	642	71	0	1	5

Landelijk beeld Kliniek | Zondag 12 december 11:00 uur



Onderstaande tabel bevat een actuele weergave van de verdeling van COVID-patiënten over Nederland. Bij een volledig evenredige verdeling komt iedere regio op 0 uit in de kolom 'Overbezet/Onderbezet'. Wij vragen maximale inspanning van elke regio om te voldoen aan het evenredig aandeel.

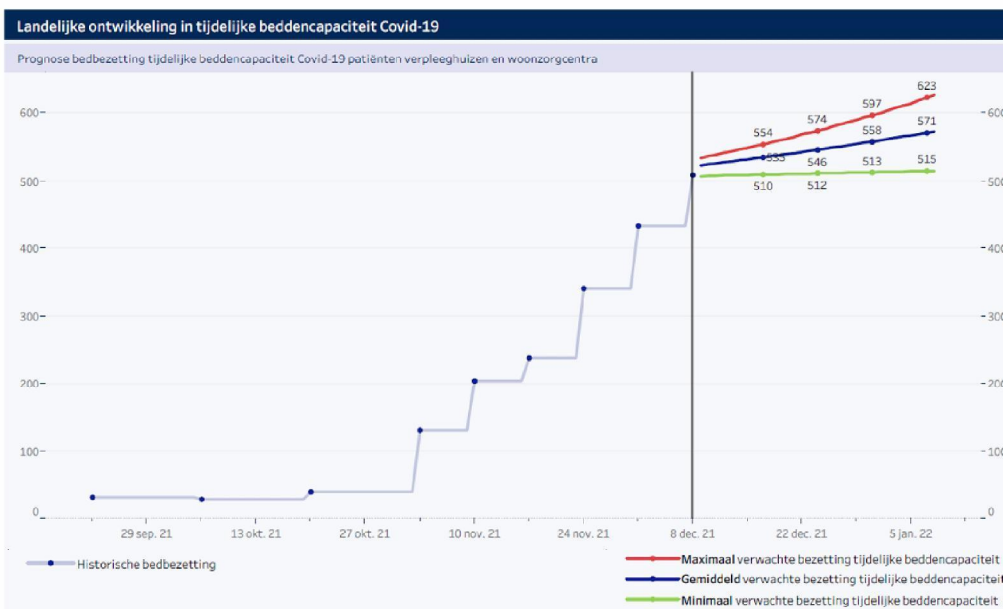
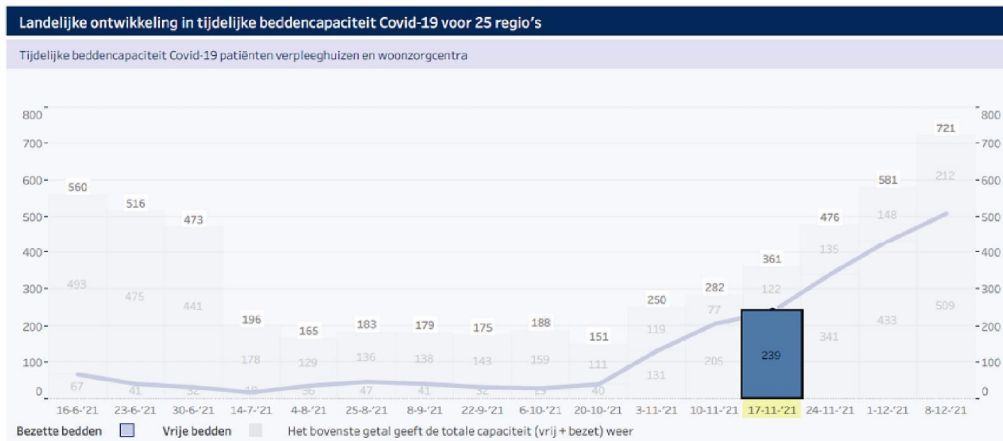
Kliniek-bezetting t.o.v. verdeelsleutel							
Regio	Verdeelsleutel	Huidige bezetting COVID-positieve patiënten	Huidige bezetting ontlabelede COVID-patiënten	Totaal aantal te leveren capaciteit	Overbezet/onderbezet	Capaciteit beschikbaar gesteld	Uitplaatsingsverzoeken
Euregio	4,16%	81	11	88	+4	0	0
AZNN	10,39%	168	21	220	-31	3	0
Oost	8,91%	124	12	189	-53	6	0
Brabant	14,40%	285	70	305	+50	0	0
NAZL	9,28%	184	35	197	+22	0	0
West	9,58%	147	38	203	-18	0	0
Zwolle	6,90%	114	34	146	+2	1	0
AMC+NW	15,14%	277	49	321	+5	0	3
ZWN	13,88%	255	51	294	+12	0	0
Midden	7,35%	141	23	156	+8	6	0
Totaal	100,00%	1.776	344	2.120	0	16	3

Kwalitatief beeld LCPS:

- Het aantal nieuwe opnames is min of meer gestabiliseerd voor zowel IC als kliniek.
- De COVID-bezetting in de ziekenhuizen is vorige week verder gestegen voor zowel IC als kliniek (in lichtere mate).
- De huidige IC-capaciteit is ontoereikend om de IC-bezetting (COVID + non-COVID) op te vangen.
- De COVID-capaciteit voor de kliniek is momenteel net toereikend. Dit is mogelijk een effect van de gesprekken in de regio's om doorstroom vanuit de ziekenhuizen te bevorderen.
- Het NZa-Zorgbeeldportaal laat zien dat 36% van de ziekenhuizen de U3-zorg (deels) afschaalt en dat 38% van de OK's is afgeschaald. Het verzuim onder het ziekenhuispersoneel blijft hoog met $\pm 10\%$.
- De COVID-druk wordt steeds gelijkmatiger verdeeld tussen de regio's (gewogen naar de afgesproken fair share), dankzij de solidariteit rond het aanbieden van bedden voor spreiding. Het blijven aanbieden van bedden volgens de fair share blijft belangrijk om de druk landelijk gelijkmatig te kunnen verdelen.
- Als de huidige trend van instroom van nieuwe patiënten doorzet, geeft dit een landelijke ziekenhuisbezetting op 20 december van:
 - circa 595 COVID-patiënten op de IC
 - circa 1.928 COVID-patiënten in de kliniek.
 Op basis van dit beeld blijft een capaciteit van ± 1.250 IC-bedden nodig om alle IC-patiënten (COVID + non-COVID) op te vangen.
- De scenario's van het LCPS tonen aan dat de recente stabilisatie in nieuwe patiëntopnames Fase 3 voorkomt.

GGD GHOR

Op/afschaling van bedden buiten het ziekenhuis



Kwalitatief beeld GGD GHOR:

Live toelichting tijdens driehoeksoverleg

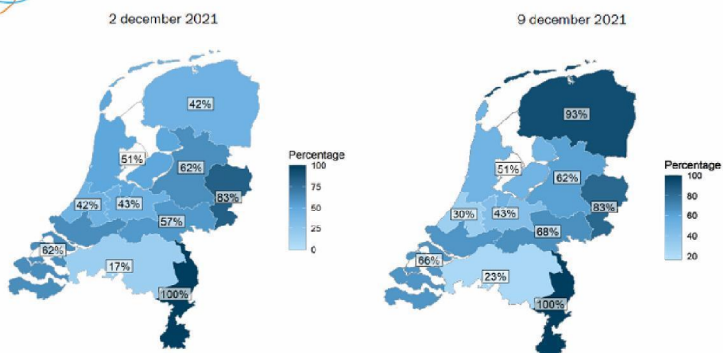
NZa

Cijfers over afschaling van klinische zorg

4.3 Planbare zorg



Percentage ziekenhuizen dat de planbare zorg volledig heeft afgeschaald



Bron: NZa

Toelichting

Deze figuren geven het gewogen percentage ziekenhuizen weer dat de planbare zorg* volledig heeft afgeschaald.

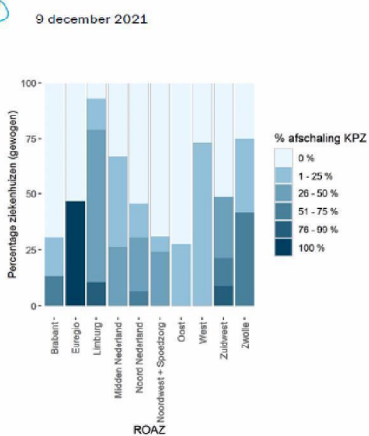
- 57% van de ziekenhuizen heeft de planbare zorg volledig afgeschaald (vorige week: 50%).
- 42% van de ziekenhuizen heeft de planbare zorg deels afgeschaald (vorige week: 49%).

* Planbare zorg is zorg met 'enig/geen risico op gezondheidsschade' die uitstel langer dan 6 weken. De norm voor de maximale wachttijd voor een ziekenhuisopname is 7 weken.

4.4 Semi-acute en kritiek planbare zorg ziekenhuizen

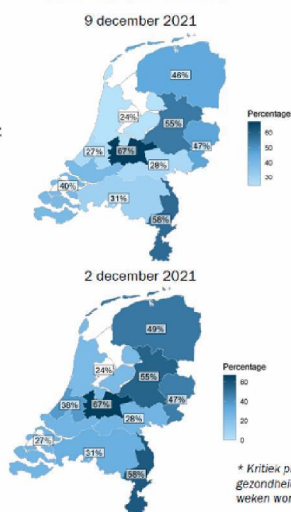


Percentage afschaling KPZ



Bron: NZa

Percentage ziekenhuizen dat KPZ niet (volledig) binnen zes weken kan leveren



* Kritiek planbare zorg is zorg met een 'aanmerkelijk risico op permanente gezondheidsschade dan wel verlies van levensjaren' als het langer dan 6 weken wordt uitgesteld.

Toelichting

De figuur links geeft weer welk deel van de kritiek planbare zorg* niet volgens planning wordt geleverd.

50% van de ziekenhuizen kan de kritiek planbare zorg niet (volledig) volgens planning leveren (vorige week: 51%).

De figuren rechts geven het gewogen percentage ziekenhuizen weer dat de kritiek planbare zorg niet (volledig) binnen 6 weken kan leveren.

38% van de ziekenhuizen kan de kritiek planbare zorg niet (volledig) binnen 6 weken leveren (vorige week: hetzelfde).

Alle ziekenhuizen geven aan dat de semi-acute zorg volledig geleverd wordt.

Nationale Zorgreserve

Beeld NZR:

- Vraag: op 12-12 zijn er in totaal 90 actuele aanvragen, waar inzet voorbereid wordt of al gestart is.
- Aanbod: op 12-12 zijn er inmiddels meer dan 1.000 reservisten in bestand (niv 3,4,5).
- Sinds begin november zijn er 400 diensten ingevuld door de NZR.

Actualiteit NZR:

- Er zijn 8 aanvragen in behandeling voor regio Limburg, de helft vanaf begin december in behandeling genomen.
- Inzet is daar met name in VVT-sector ook op gang aan het komen.

GGD-Reservisten (GGDGHORNL i.s.m. stichting EZS):

- Via het platform GGDreservisten.nl kunnen mensen zich melden die willen helpen met het zetten van boosterprikken.
- Na 1 week 11.288 reservisten aangemeld op het platform in 25 regio's.
- Het proces hoe het aanbod bij de 25 regio's te krijgen wordt uitgewerkt door EZS en GGDGHORNL.

IGJ

Live toelichting tijdens driehoeksoverleg