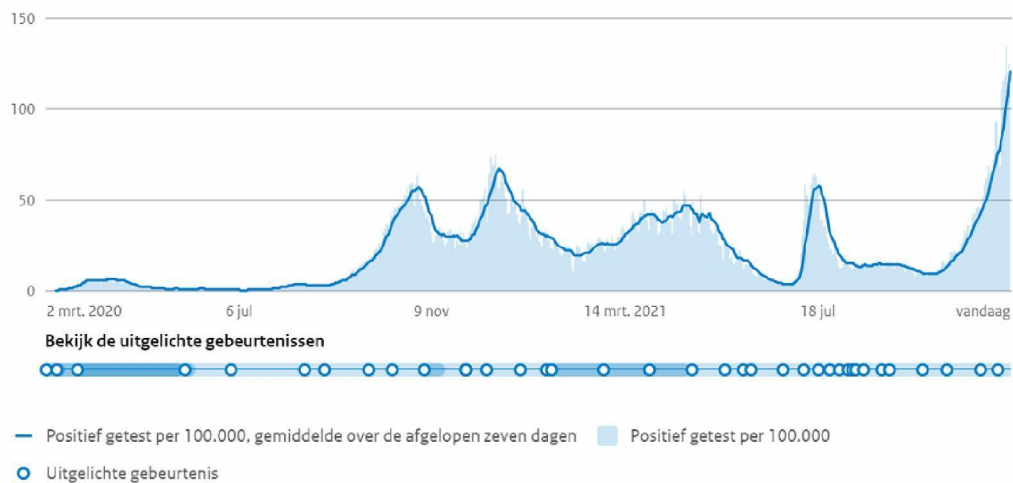
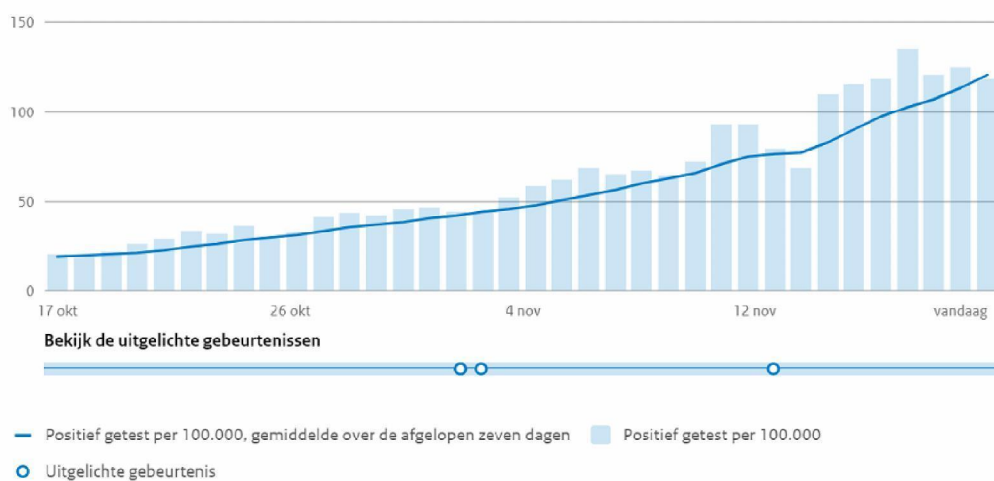
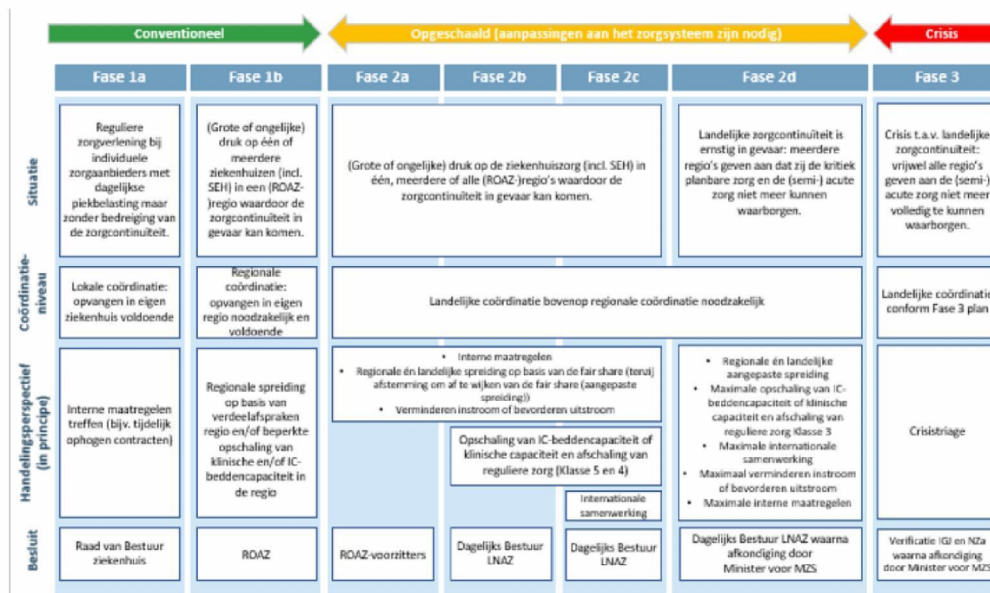


Informatiekader - ten behoeve van aanvragen die voorliggen in het driehoeksoverleg

Organisatie	Welke informatie?	Waar/bij wie uit te vragen?
	<b>Spanningsmeter</b>	
RIVM	Covid besmetting cijfers	Dashboard
LCPS	Covid bezetting in de ziekenhuizen	LCPS Portal
GGD GHOR	Op/afschaling van bedden buiten het ziekenhuis	Monitor zorgcontinuïteit niet-acute zorg
LCPS	Afgekondigde fase in het Opschalingplan voor ziekenhuizen	LCPS Portal
LCPS	De verhouding onder/overbezetting tussen ROAZ-regio's i.r.t. de verdeelsleutel	LCPS Portal
NZa	Cijfers over afschaling van klinische zorg	Landelijke Ketenmonitor Zorg
	<b>Verklaring van de spanning</b>	
NZR	Beeld van actuele aanvragen en overzicht van capaciteit m.b.t. de inzet van zorgreservisten	NZR via 5.1.2e
IGJ	Beoordeling ten aanzien van de kwaliteit en continuïteit van zorg bij de aanvragende instelling in de context van regionale situatie	5.1.2e
LCPS	Beeld over capaciteit in de ziekenhuizen, fair share tussen regio's en (boven)regionale verplaatsingen.	5.1.2e 5.1.2e
GGD GHOR / CPO	Beeld over de in-, door- en uitstroom	5.1.2e / 5.1.2e 5.1.2e 5.1.2e / 5.1.2e

**RIVM****Covid besmettingen – t/m 21-11-2021****Aantal positief geteste mensen door de tijd heen (per 100.000 inwoners)****Over tijd****Laatste 5 weken**

**LCPS****Afgekondigde fase door de ALV van het LNAZ**

Figuur 2.1. Fasering voor coördinatie ten tijde van conventionele zorg, opgeschaalde zorg en zorg in een crisissituatie<sup>4</sup>

**Huidige fase: Fase 2C****Covid bezetting in de ziekenhuizen**

Hieronder kort samengevat de Covid cijfers van vandaag (21-11-2021), de waarde van een dag eerder staat tussen haakjes erachter.

**IC**

Instroom Covid IC: 35 (32)

Bezetting CovidIC: 466 (432)

Totale bezetting IC: 859 (882)

Totale capaciteit IC: 1.013 (1.025)

**Kliniek**

Instroom Covid kliniek: 252 (318)

Bezetting Covid kliniek: 1.850 (1.785)

Totale bezetting kliniek: 12.586 (13.541)

Totale capaciteit kliniek: 15.235 (15.437)

## De verhouding onder/overbezetting tussen ROAZ-regio's i.r.t. de verdeelsleutel

### Landelijk beeld IC | Zondag 21 november 11:00 uur



Onderstaande tabel bevat een actuele weergave van de verdeling van COVID-patiënten over Nederland. Bij een volledig evenredige verdeling komt iedere regio op 0 uit in de kolom 'Overbezet/onderbezet'. Wij vragen maximale inspanning van elke regio om te voldoen aan het evenredig aandeel.

IC-bezetting t.o.v. verdeelsleutel								
Regio	Verdeelsleutel	Huidige bezetting COVID-positieve patiënten (excl. BOSS-bedden)	Huidige bezetting ontiabelde COVID-patiënten	Totaal aantal te leveren capaciteit (excl. BOSS-bedden)	BOSS-bedden	Overbezet/onderbezet	Capaciteit beschikbaar gesteld	Uitplaatsingsverzoeken
Euregio	4,16%	19	3	19	3	+3	0	0
AZNN	10,39%	38	0	48	9	-10	0	0
Oost	8,91%	37	1	42	6	-4	0	0
Brabant	14,40%	58	3	67	10	-6	0	0
NAZL	9,28%	47	1	43	6	+5	0	5
West	9,58%	43	4	45	7	+2	0	1
Zwolle	6,90%	27	7	32	6	+2	0	1
AMC+NW	15,14%	59	8	71	10	-4	0	0
ZWN	13,88%	62	13	65	10	+10	0	6
Midden	7,35%	35	1	34	4	+2	0	0
<b>Totaal</b>	<b>100,00%</b>	<b>425</b>	<b>41</b>	<b>466</b>	<b>71</b>	<b>0</b>	<b>0</b>	<b>13</b>

### Landelijk beeld Kliniek | Zondag 21 november 11:00 uur



Onderstaande tabel bevat een actuele weergave van de verdeling van COVID-patiënten over Nederland. Bij een volledig evenredige verdeling komt iedere regio op 0 uit in de kolom 'Overbezet/Onderbezet'. Wij vragen maximale inspanning van elke regio om te voldoen aan het evenredig aandeel.

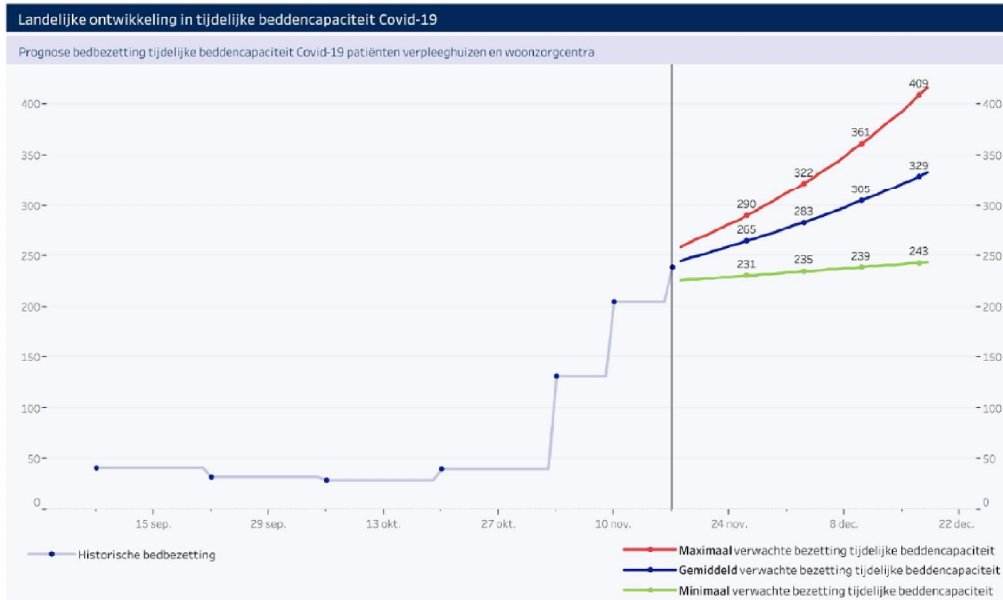
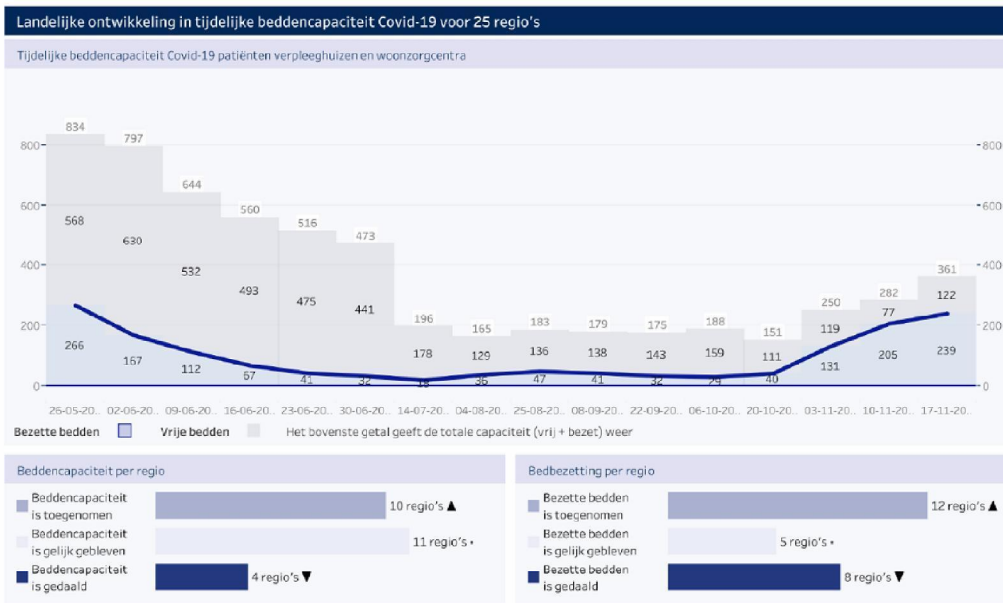
Kliniek-bezetting t.o.v. verdeelsleutel							
Regio	Verdeelsleutel	Huidige bezetting COVID-positieve patiënten	Huidige bezetting ontiabelde COVID-patiënten	Totaal aantal te leveren capaciteit	Overbezet/onderbezet	Capaciteit beschikbaar gesteld	Uitplaatsingsverzoeken
Euregio	4,16%	86	3	77	+12	0	0
AZNN	10,39%	136	9	192	-47	2	0
Oost	8,91%	145	10	165	-10	0	0
Brabant	14,40%	256	42	266	+32	0	3
NAZL	9,28%	203	22	172	+53	0	7
West	9,58%	148	32	177	+3	0	0
Zwolle	6,90%	125	14	128	+11	0	3
AMC+NW	15,14%	225	35	280	-20	2	0
ZWN	13,88%	208	29	257	-20	0	0
Midden	7,35%	113	9	136	-14	1	0
<b>Totaal</b>	<b>100,00%</b>	<b>1.645</b>	<b>205</b>	<b>1.850</b>	<b>0</b>	<b>5</b>	<b>13</b>

### Kwalitatief beeld LCPS:

LCPS ziet nog mogelijkheden vóórdat Defensie in beeld komt. Eerst verder opschalen, tot 1150 IC-bedden. Daarnaast zijn er nog verschillen in bezetting tussen regio's, dat betekent dat er nog ruimte is om te schuiven. Tot slot geeft het LCPS mee dat in het Opschalingsplan ook wordt gesteld dat Defensie in beeld komt bij Fase 2D van het op Opschalingsplan. Deze fase is nog niet afgekondigd, we bevinden ons in Fase 2C.

**GGD GHOR**

**Op/afschaling van bedden buiten het ziekenhuis**



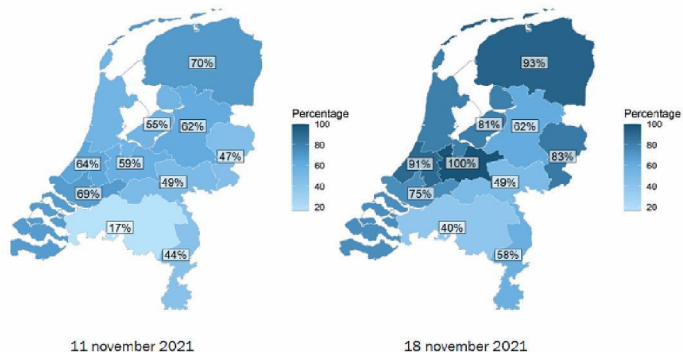
**Kwalitatief beeld GGD GHOR:**

Live toelichting tijdens driehoeksoverleg

**NZa**

## Cijfers over afschaling van klinische zorg

Percentage ziekenhuizen dat aangeeft de planbare zorg niet (volledig) te kunnen leveren



Bron: NZa

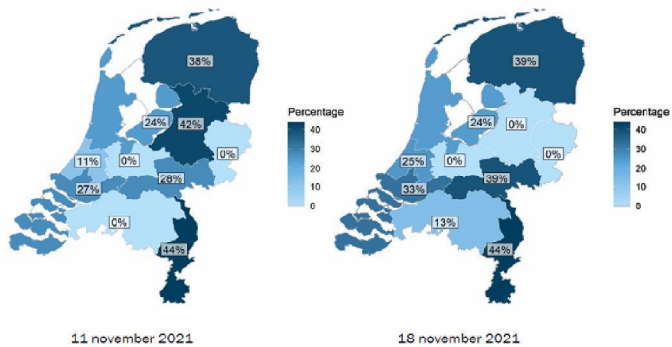
**Toelichting**

Van de 73 ziekenhuizen geven er 45 aan niet alle planbare zorg\* te kunnen leveren. Dit is een verslechtering t.o.v. vorige week (31/71).

Daarnaast geven 7 ziekenhuizen aan inhaalzorg te leveren (was 15) en zijn 5 ziekenhuizen al klaar met het leveren van inhaalzorg.

*N.B. Deze figuren geven het percentage ziekenhuizen weer dat aangeeft de planbare zorg niet (volledig) te kunnen leveren, niet het percentage planbare zorg dat is afgeschaald.*

Percentage ziekenhuizen dat aangeeft de KPZ niet (volledig) binnen zes weken te kunnen leveren



Bron: NZa

**Toelichting**

De semi-acute zorg in de ziekenhuizen gaat volledig door.

De tijdige levering van de kritiek planbare zorg\* is in gevaar.

- 15 ziekenhuizen (34%) kunnen de kritiek planbare zorg niet volledig volgens planning leveren (vorige week: 11 ziekenhuizen, 24%).

- 12 hiervan kunnen niet alle kritiek planbare zorg tijdig (binnen 6 weken) leveren (vorige week: 9).

*N.B. Deze figuren geven het percentage ziekenhuizen weer dat aangeeft de KPZ niet (volledig) binnen 6 weken te kunnen leveren, niet het percentage KPZ dat is afgeschaald.*



**Nationale Zorgreserve**

## Beeld NZR:

- Vraag: op 18-11 zijn er in totaal 27 lopende aanvragen, 1 afgerond. Aanbod: ca. 700 reservisten in bestand (niv 3,4,5).
- De helft van de aanvragen zijn vorige week binnengekomen: duidelijk dat de druk toeneemt en instellingen de NZR -in oprichting- nu al weten te vinden.
- Sinds 14-11 zijn er 62 crisisdiensten ingepland – 15 per dag.

## Actualiteit NZR:

- In UMCU is inzet van reservisten gestart op afdeling geboortezorg, i.v.m. doorschuiven personeel in opschaling – relevante voor de MSOB die voor ligt i.v.m. KO criteria.
- In het Noorden (Groningen/Friesland) vragen de VVT-instellingen gezamenlijk aan, hier start een campagne vanuit NZR om reservisten te werven.  
(2 weken: radio, social media, huis aan huis bladen: met bestuurders van aanvragen afstemming om het verhaal te vertellen)
- Het aanbod reservisten is daar dun, dus vandaar extra inspanning.

**IGJ**

Live toelichting tijdens driehoeksoverleg