



# CoronaMelder

17 augustus - 18 oktober



Ministerie van Volksgezondheid,  
Welzijn en Sport

## 3.299.867

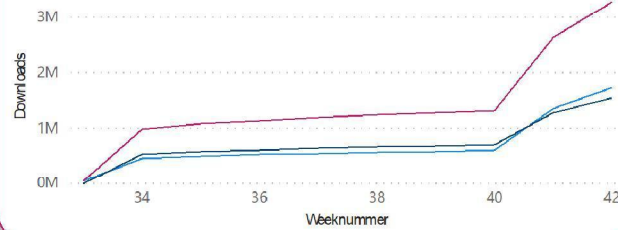
Downloads

## 5.090

Geautoriseerde Codes

Aantal downloads per week

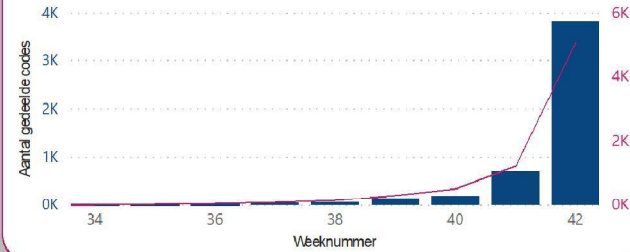
● Android ● iOS ● Totaal



De grafiek toont het aantal keer dat CoronaMelder is gedownload.

Aantal gedeelde codes per week

● Wekelijks gedeelde codes ● Totaal aantal gedeelde codes



Als je positief getest bent op corona, dan kun je dit vrijwillig aangeven in de app, samen met een medewerker van de GGD. De grafiek toont hoe vaak dit is gebeurd.



# CoronaMelder

Testaanvragen waar een notificatie aan voorafging (17 augustus - 18 oktober)



Ministerie van Volksgezondheid,  
Welzijn en Sport

## 9.141

Testaanvragen n.a.v. app

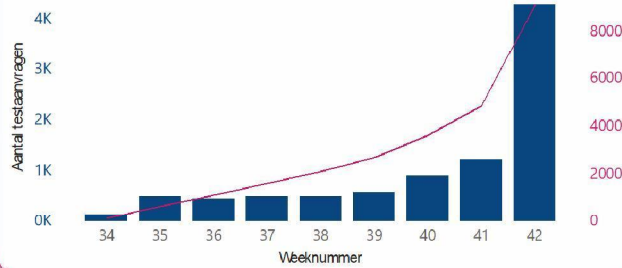
## 7.521

testuitslagen

## 733

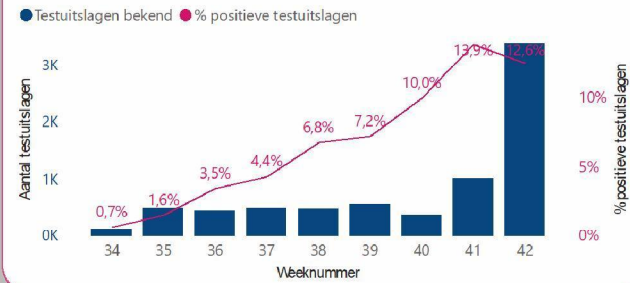
...waarvan positief getest

Testaanvragen waar een notificatie aan voorafging



De grafiek toont het aantal testaanvragen waarbij een notificatie van CoronaMelder voorafging aan de testaanvraag.

Testuitslagen waar een notificatie aan voorafging (% positief)



De grafiek toont het percentage van deze testaanvragen dat resulteerde in een positieve testuitslag.



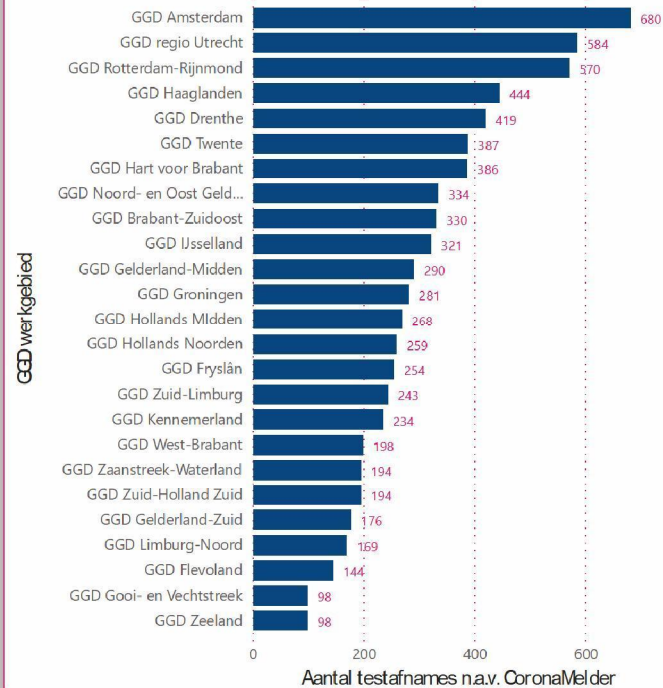
# CoronaMelder

Testaanvragen waar een notificatie aan voorafging (17 augustus - 18 oktober)



Ministerie van Volksgezondheid,  
Welzijn en Sport

## Aantal testuitslagen waar een notificatie aan voorafging



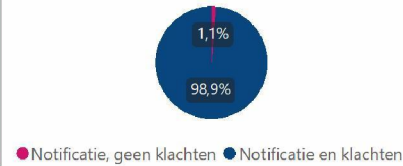
### Testaanvragen notificatie i.c.m. BCO



Je kunt een notificatie ontvangen en gebeld worden door een BCO-medewerker.

Het diagram laat de verhouding zien tussen het aantal testaanvragen waar een notificatie aan voorafging, en het aantal testaanvragen waar een notificatie en contact met een BCO-medewerker aan voorafgingen.

### Testaanvragen notificatie i.c.m. klachten



Gedurende de eerste weken van de praktijktest konden ontvangers van een notificatie zich laten testen zonder klachten.

Het diagram laat de verhouding zien tussen de testaanvragen waarbij de ontvanger van een notificatie klachten had, en testaanvragen waarbij de ontvanger van een notificatie geen klachten had.

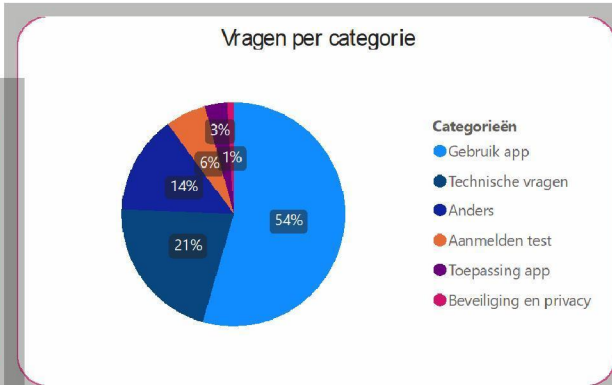
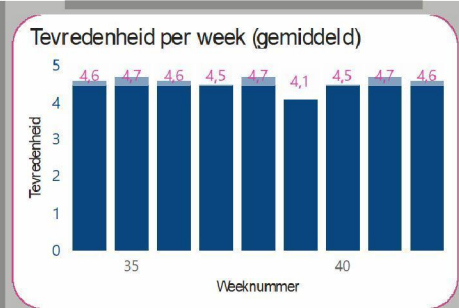
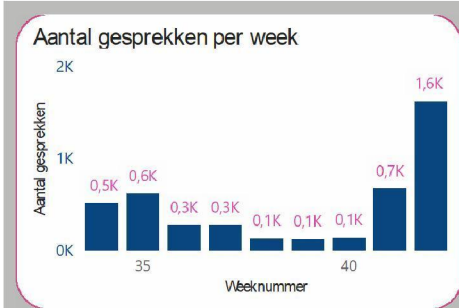


# CoronaMelder

CoronaMelder Helpdesk  
17 augustus - 18 oktober



**4.432**  
Aantal gesprekken



Een vraag over CoronaMelder kun je stellen aan CoronaMelder Helpdesk, via 0800-1280. Het diagram toont hoe vaak dit is gebeurd.

Na een contactmoment met de helpdesk, kun aangegeven of je tevreden was over de beantwoording van de vraag. Het diagram toont de scores per week op een schaal van 1 tot 5.

De verschillende onderwerpen van de telefoongesprekken zijn geclusterd in een aantal categorieën. Het diagram toont het aantal telefoongesprekken per categorie.

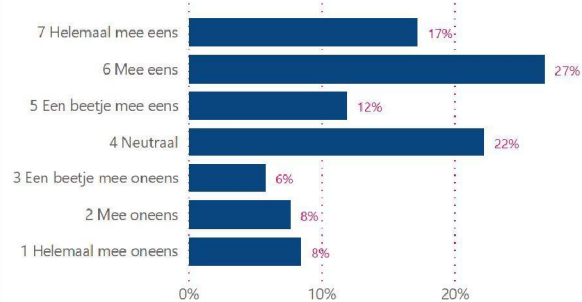


# CoronaMelder

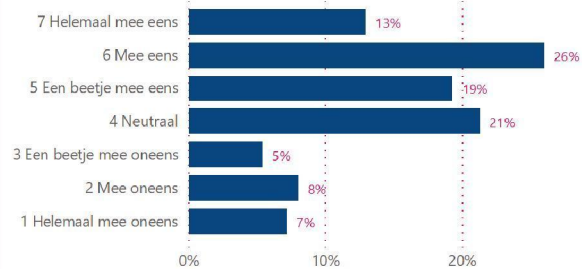
## Adoptiebereidheid

Ministerie van Volksgezondheid,  
Welzijn en Sport

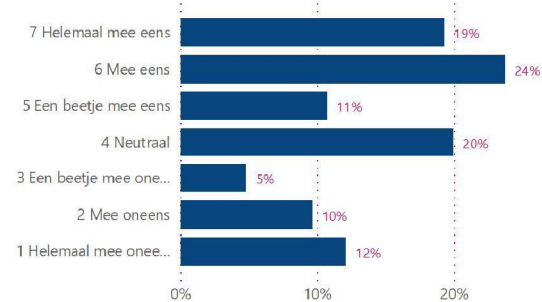
### Ik sta positief tegenover de invoering van CoronaMelder



### Ik verwacht dat Coronamelder bijdraagt aan de bestrijding van het coronavirus



### Ik ben van plan om CoronaMelder te gaan gebruiken



Voor een onderzoek naar het gedrag van mensen ten opzicht van de afgekondigde coronamaatregelen, voeren het RIVM en de GGD GHOR, samen met de regionale GGD'en, iedere zes weken een meting uit.

Hierbij zijn een aantal vragen opgenomen over CoronaMelder. Er wordt gekeken naar de houding ten opzichte van CoronaMelder en naar het voornemen om deze te installeren. Op deze pagina treft u de resultaten van de laatste meting (Ronde 6: 19 - 23 augustus). Circa 20.000 mensen hebben de vragen beantwoord.