

To: [redacted]@minvws.nl; [redacted]@minvws.nl;
 [redacted]@lcdk.nl; [redacted]@ggdghor.nl; [redacted]@rivism.nl; [redacted]@minvws.nl; [redacted]@igj.nl;
 [redacted]@ggdgelderlandzuid.nl; [redacted]@ggdgelderlandzuid.nl; [redacted]@minvws.nl;
 [redacted]@lchulpmiddelen.nl; [redacted]@lcdk.nl; [redacted]@ggdghor.nl; [redacted]@minvws.nl;
 [redacted]@minvws.nl; [redacted]@minvws.nl; [redacted]@lcdk.nl; [redacted]@minvws.nl;
 [redacted]@minvws.nl; [redacted]@minvws.nl; [redacted]@minezk.nl; [redacted]@minezk.nl;
 [redacted]@lcdk.nl; [redacted]@minvws.nl; [redacted]@minvws.nl; [redacted]@minvws.nl;
 [redacted]@lchulpmiddelen.nl; [redacted]@minvws.nl; [redacted]@minvws.nl;
 [redacted]@minvws.nl; [redacted]@igh.com; [redacted]@igh.com; [redacted]@minvws.nl; [redacted]@minvws.nl; [redacted]@minvws.nl; [redacted]@igh.com

From: [redacted]
 Sent: Tue 12/8/2020 9:03:58 AM
 Subject: RE: Dashboard performance GGD-coronatesten
 Received: Tue 12/8/2020 9:04:09 AM

Klopt [redacted] We zijn bezig om een nog betere rapportage uit onze systemen te halen. Vandaar dat we dit nu even indicatief overzicht hebben genoemd.
 Deze nieuwe rapportage wordt op dit moment gebouwd.

Van: [redacted] <[redacted]@minvws.nl>

Verzonden: dinsdag 8 december 2020 09:54

Aan: [redacted]@minvws.nl; [redacted]@ggdghor.nl; [redacted]@lcdk.nl; [redacted]@ggdghor.nl; [redacted]@rivism.nl; [redacted]@minvws.nl; [redacted]@igj.nl; [redacted]@ggdgelderlandzuid.nl; [redacted]@minvws.nl; [redacted]@lchulpmiddelen.nl; [redacted]@lcdk.nl; [redacted]@ggdghor.nl; [redacted]@minvws.nl; [redacted]@minvws.nl; [redacted]@minvws.nl; [redacted]@lcdk.nl; [redacted]@minvws.nl; [redacted]@minezk.nl; [redacted]@minvws.nl; [redacted]@minvws.nl; [redacted]@lchulpmiddelen.nl; [redacted]@minvws.nl; [redacted]@igh.com; [redacted]@minvws.nl; [redacted]@minvws.nl; [redacted]@minvws.nl; [redacted]@igh.com

Onderwerp: RE: Dashboard performance GGD-coronatesten

Ik sluit me aan bij [redacted] vraag, alleen ik lees:
 Blauw is asymptomatisch BCO
 Roze is asymptomatisch Coronamelder.

Het valt inderdaad op dat het % positief uit BCO zonder klachten hoger ligt dan het % positieven uit de totaal GGD-teststraten. Tegelijk zou dat een indicatie zijn dat velen van deze groep pre-symptomatisch zijn. En dat sluit wel weer aan bij de altijd al hoge vindpercentages van besmettingen via BCO-contacten.

[redacted]
 [redacted]@minvws.nl
 [redacted]

Van: [redacted] <[redacted]@minvws.nl>

Verzonden: dinsdag 8 december 2020 09:26

Aan: [redacted]@ggdghor.nl; [redacted]@lcdk.nl; [redacted]@ggdghor.nl; [redacted]@rivism.nl; [redacted]@minvws.nl; [redacted]@minvws.nl; [redacted]@igj.nl; [redacted]@ggdgelderlandzuid.nl; [redacted]@minvws.nl; [redacted]@lchulpmiddelen.nl; [redacted]@lcdk.nl; [redacted]@ggdghor.nl; [redacted]@minvws.nl; [redacted]@minvws.nl; [redacted]@minvws.nl; [redacted]@lcdk.nl; [redacted]@minvws.nl; [redacted]@minvws.nl; [redacted]@lchulpmiddelen.nl; [redacted]@minvws.nl; [redacted]@minvws.nl; [redacted]@minvws.nl; [redacted]@minvws.nl

5.1.2e < 5.1.2e @minvws.nl>; 5.1.2e @minezk.nl'; 5.1.2e 5.1.2e < 5.1.2e @lcdk.nl>; 5.1.2e , 5.1.2e (5.1.2e)
 < 5.1.2e @minvws.nl>; 5.1.2e , 5.1.2e < 5.1.2e @minbzk.nl>; 5.1.2e < 5.1.2e @lcdk.nl>; 5.1.2e
 5.1.2e < 5.1.2e @lchulpmiddelen.nl>; 5.1.2e , 5.1.2e , 5.1.2e (5.1.2e) < 5.1.2e @minvws.nl>; 5.1.2e @igh.com';
 5.1.2e 5.1.2e, 5.1.2e < 5.1.2e @minvws.nl>; 5.1.2e , (5.1.2e) < 5.1.2e @minvws.nl>; 5.1.2e , 5.1.2e , (5.1.2e)
 < 5.1.2e @minvws.nl>; 5.1.2e 5.1.2e < 5.1.2e @igh.com>

Onderwerp: RE: Dashboard performance GGD-coronatesten

Hoi 5.1.2e begrijp ik het goed dat de blauwe balk en lijn mensen zonder symptomen zijn die niet uit de coronamelder of bco komen? Of zijn beide balkjes uit de de coronamelder/bco en zijn de blauwe zonder symptomen en de roze met symptomen. In dat geval verbaas ik me dat er meer positieven in de blauwe lijn zijn dan in de roze.

5.1.2e

Van: 5.1.2e !e 5.1.2e < 5.1.2e @ggdghor.nl>

Verzonden: dinsdag 8 december 2020 08:59

Aan: 5.1.2e 5.1.2e < 5.1.2e @lcdk.nl>; 5.1.2e @ggdghor.nl'; 5.1.2e @rivm.nl' < 5.1.2e @rivm.nl>; 5.1.2e 5.1.2e
 (5.1.2e) < 5.1.2e @minvws.nl>; 5.1.2e , (5.1.2e) < 5.1.2e @minvws.nl>; 5.1.2e 5.1.2e 5.1.2e)
 < 5.1.2e @minvws.nl>; 5.1.2e , 5.1.2e < 5.1.2e @igi.nl>; 5.1.2e @ggd gelderland zuid.nl'; 5.1.2e , 5.1.2e
 (5.1.2e) < 5.1.2e @minvws.nl>; 5.1.2e , 5.1.2e < 5.1.2e @minvws.nl>; 5.1.2e 5.1.2e 5.1.2e
 < 5.1.2e @lchulpmiddelen.nl>; 5.1.2e < 5.1.2e @lcdk.nl>; 5.1.2e , 5.1.2e < 5.1.2e @ggdghor.nl>; 5.1.2e 5.1.2e
 5.1.2e < 5.1.2e @lcdk.nl>; 5.1.2e 5.1.2e 5.1.2e 5.1.2e) < 5.1.2e @minvws.nl>; 5.1.2e 5.1.2e 5.1.2e 5.1.2e
 (5.1.2e) < 5.1.2e @minvws.nl>; 5.1.2e , 5.1.2e (5.1.2e) < 5.1.2e @minvws.nl>; 5.1.2e , 5.1.2e (5.1.2e)
 < 5.1.2e @minvws.nl>; 5.1.2e !e 5.1.2e < 5.1.2e @ggdghor.nl>; 5.1.2e 5.1.2e < 5.1.2e @lcdk.nl>; 5.1.2e
 5.1.2e (5.1.2e) < 5.1.2e @minvws.nl>; 5.1.2e , 5.1.2e (5.1.2e) < 5.1.2e @minvws.nl>; 5.1.2e @minezk.nl'; 5.1.2e
 5.1.2e < 5.1.2e @lcdk.nl>; 5.1.2e , (5.1.2e) < 5.1.2e @minvws.nl>; 5.1.2e , 5.1.2e < 5.1.2e @minbzk.nl>;
 5.1.2e < 5.1.2e @lcdk.nl>; 5.1.2e 5.1.2e < 5.1.2e @lchulpmiddelen.nl>; 5.1.2e , 5.1.2e , 5.1.2e (5.1.2e)
 < 5.1.2e @minvws.nl>; 5.1.2e @igh.com'; 5.1.2e 5.1.2e, 5.1.2e) < 5.1.2e @minvws.nl>; 5.1.2e , (5.1.2e)
 < 5.1.2e @minvws.nl>; 5.1.2e , 5.1.2e (5.1.2e) < 5.1.2e @minvws.nl>; 5.1.2e 5.1.2e < 5.1.2e @igh.com>

Onderwerp: FW: Dashboard performance GGD-coronatesten

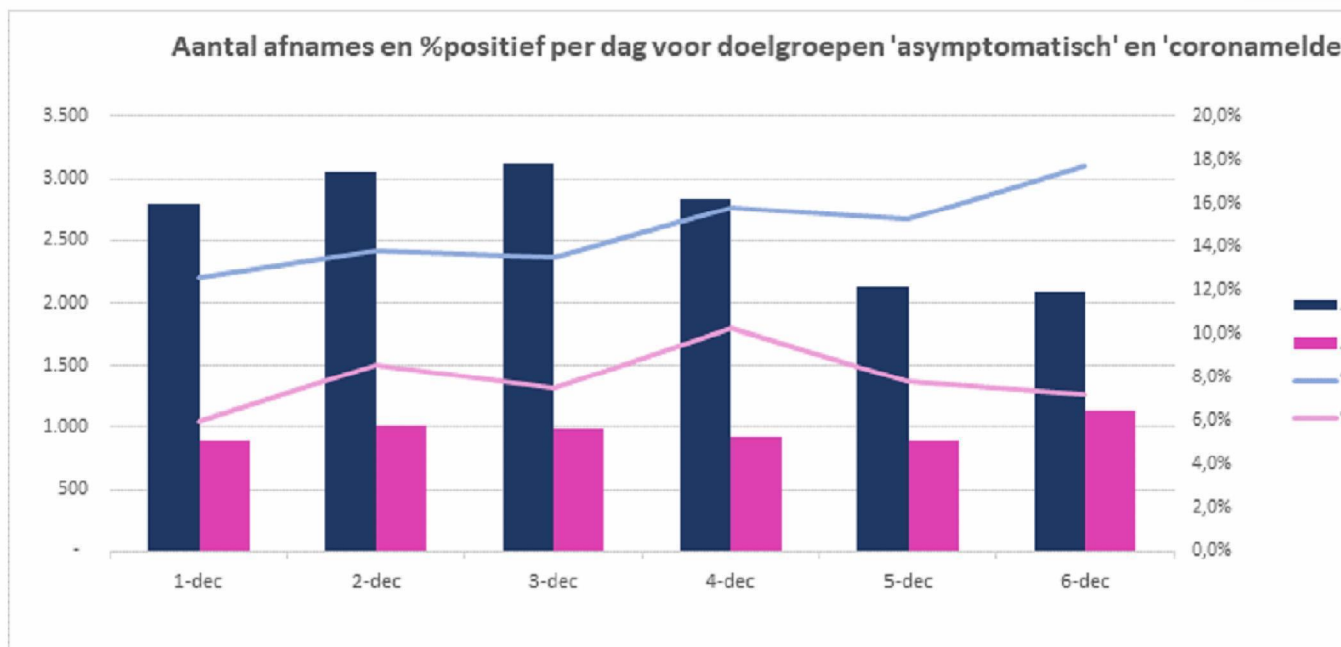
Goedemorgen allen,

Even een korte update zoals afgelopen donderdag in het LCT besproken. Gisteren was een relevante dag omdat we het volledige effect van de maatregel asymptomatisch testen BCO en App verwachten te zien (5 dagen na 1 december).

Gisteren hebben we 62k afnames gedaan in de GGD teststraten.

We hebben gisteren 5.532 (13,5%) positieve uitslagen uit onze GGD teststraten. Helaas zien we een weer stijgende prevalentie.

Bijgaand een indicatief overzicht van geteste personen zonder klachten, en naar aanleiding van een Coronamelder app notificatie. Het percentage positief (lijngrafiek) staat op de tweede y-as, aan de rechterzijde. Deze aantallen blijven dus voorsnog ruim onder onze verwachting.



Met vriendelijke groet,

5.1.2e 5.1.2e

Van: 5.1.2e <5.1.2e@ggdghor.nl>

Verzonden: dinsdag 8 december 2020 07:35

Aan: 5.1.2e : 5.1.2e <5.1.2e@ggdghor.nl>

Onderwerp: Home

Performance dashboard

Nieuwe afspraken



Testafnames en ge

(forecast gebaseerd op stand.



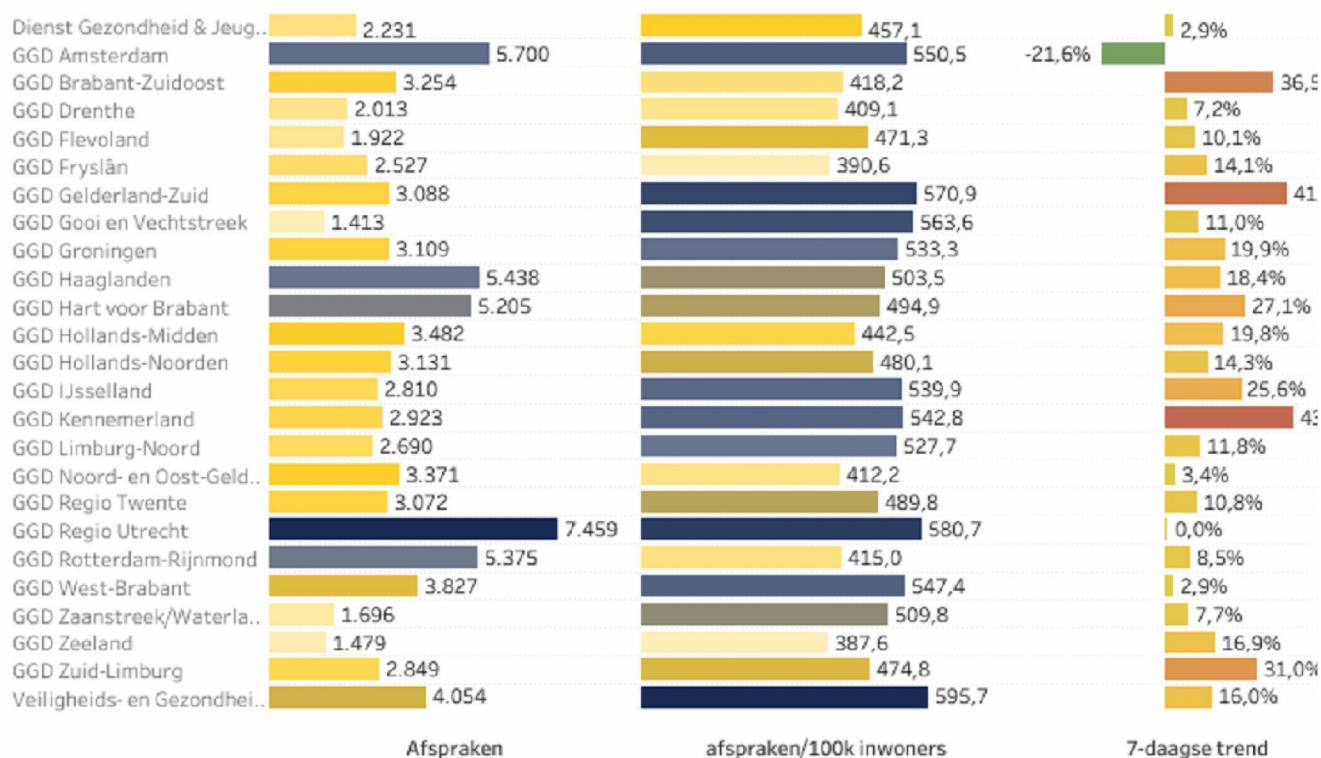
Positieve uitslagen



Testafnames per 10

Nieuwe afspraken per GGD

(excl. Schiphol)

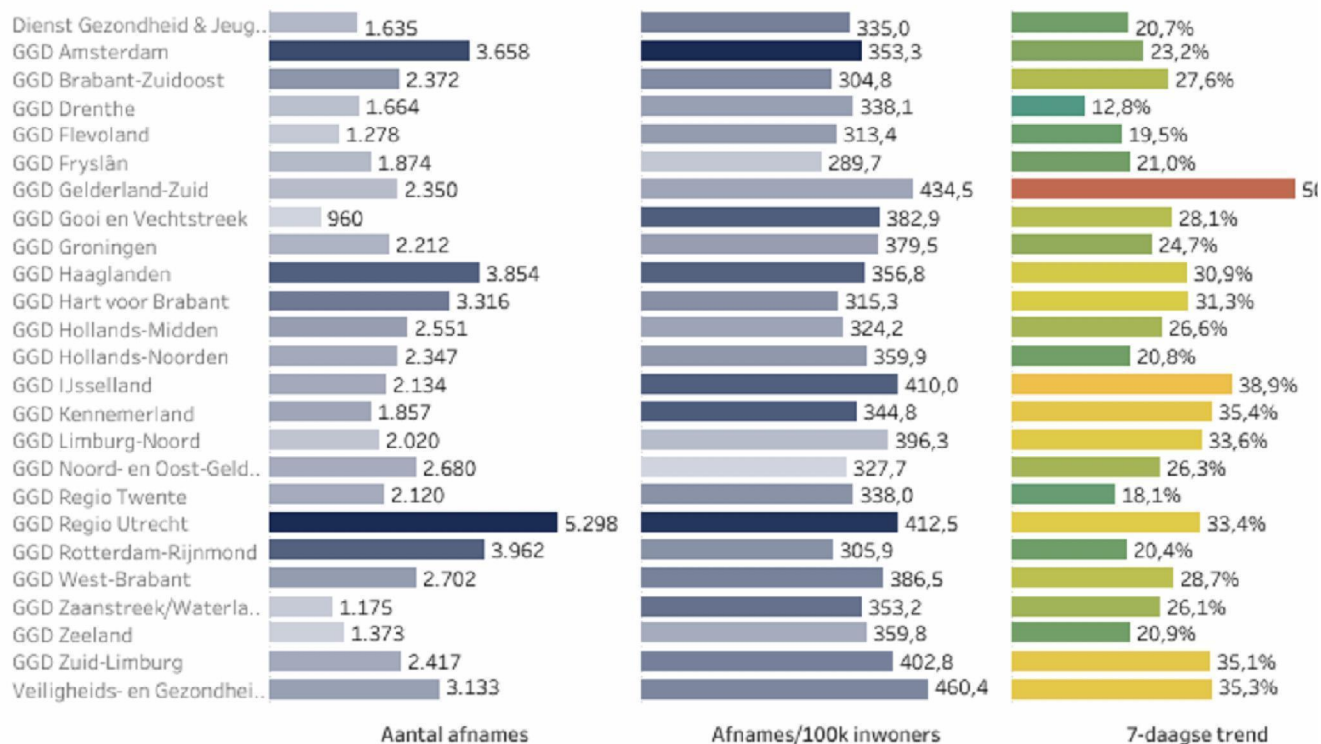


Nieuwe afspraken over de tijd




Testafnames per GGD

(excl. Schiphol)



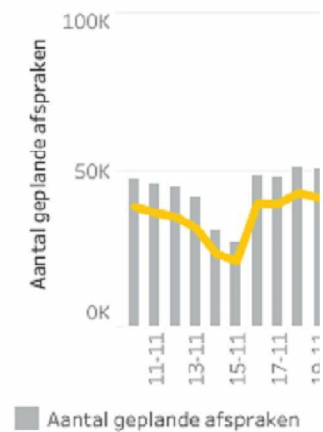
Piekuren in de teststraat

(aantal testafnames per uur)



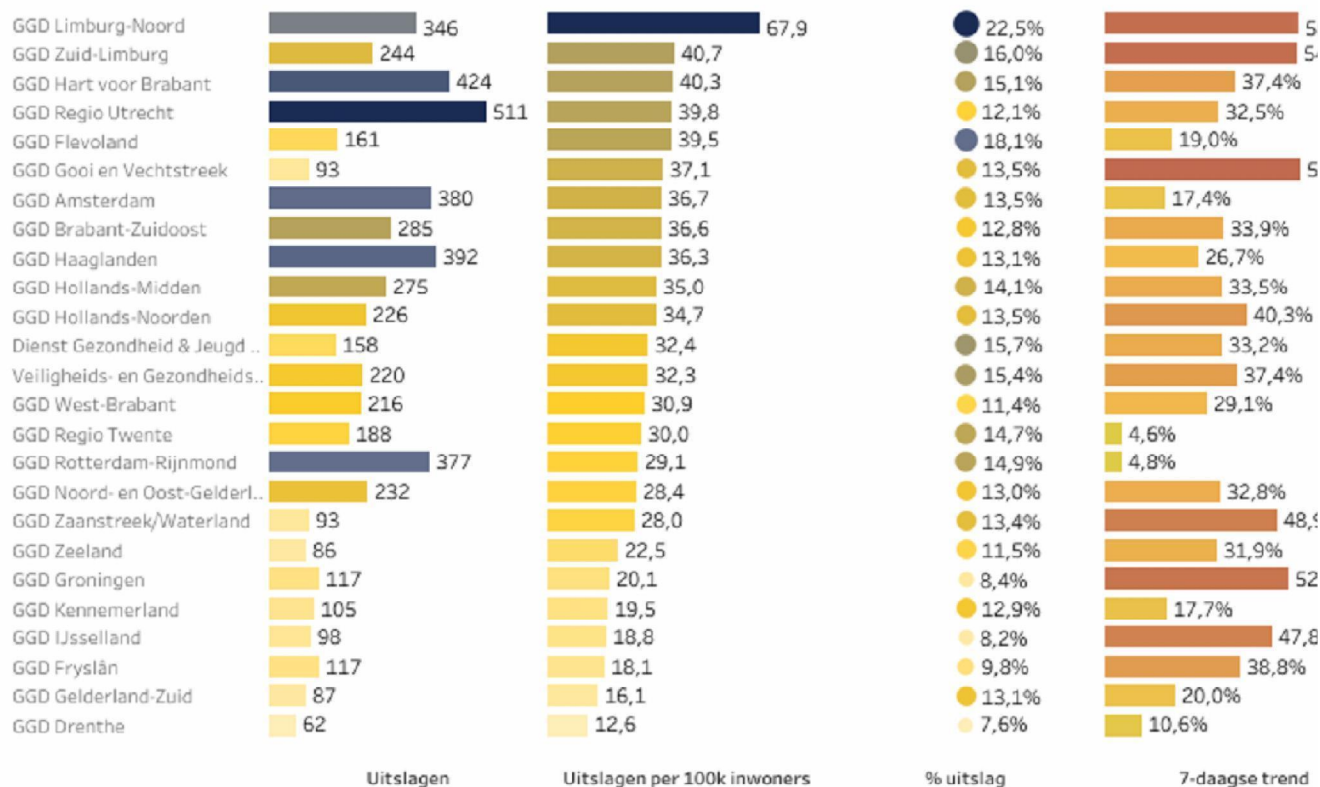
Testafnames over c

(forecast gebaseerd op standi

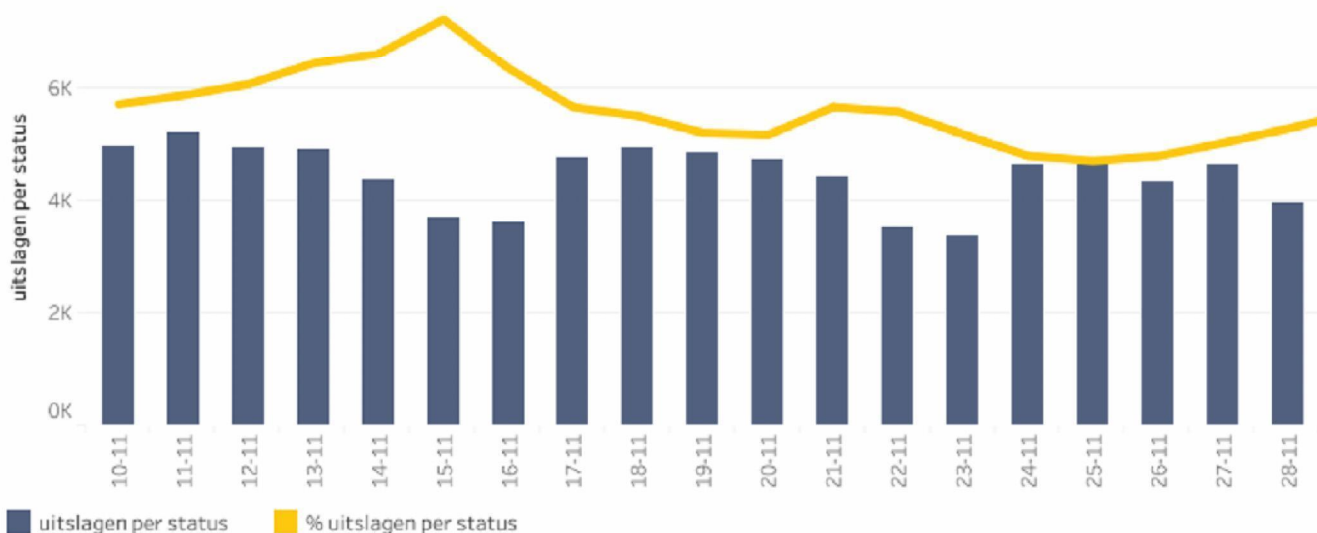


Aantal nieuwe uitslagen Positief per GGD

(excl. Schiphol, waar de geteste persoon woont)

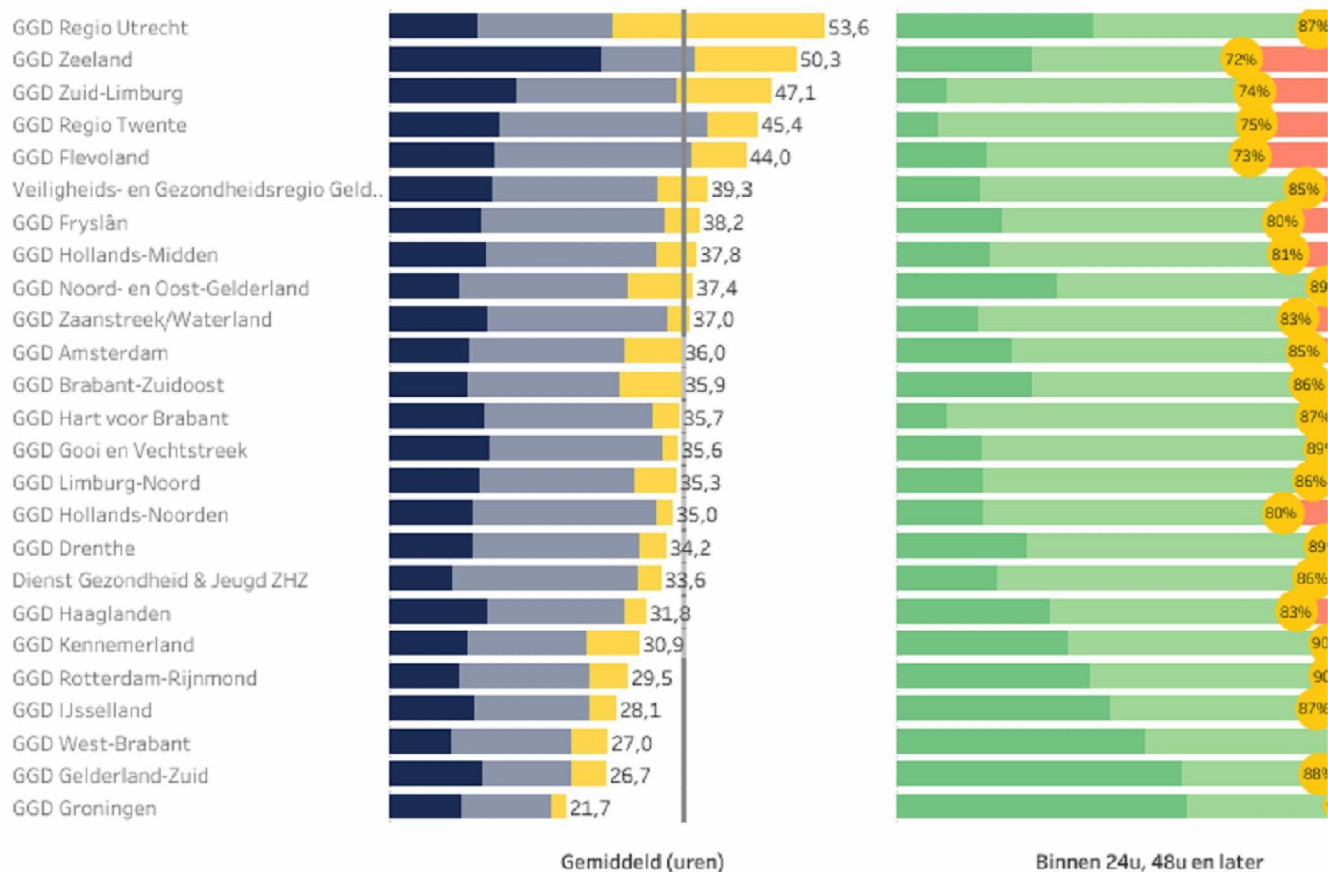


Nieuwe uitslagen Positief over tijd



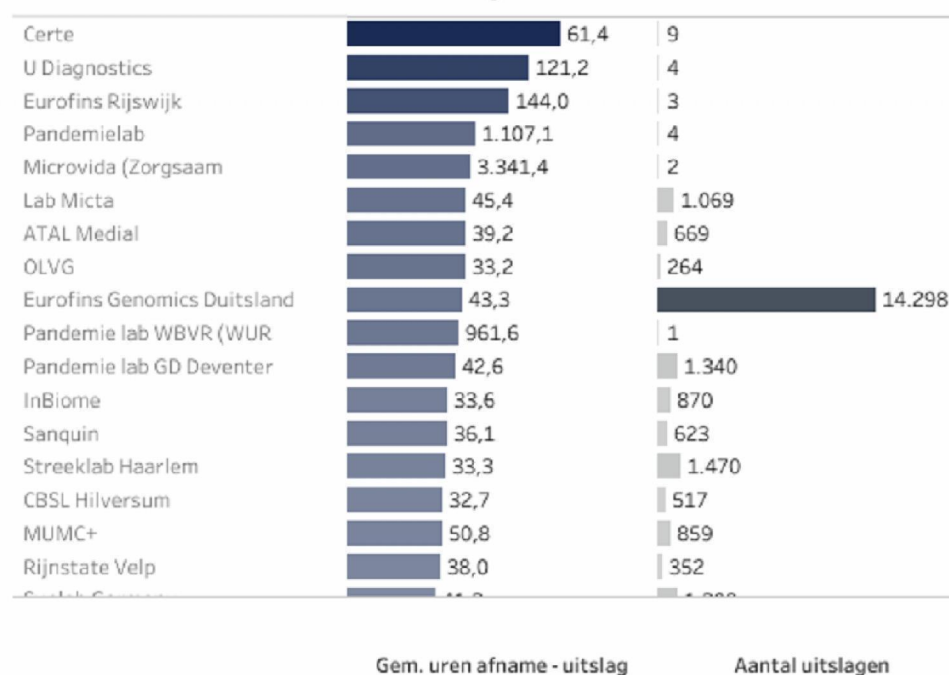
Doorlooptijd per GGD Aanvraag t/m afspraak afgerond

(excl. Schiphol, geselecteerde tijdsperiode heeft betrekking op 4)



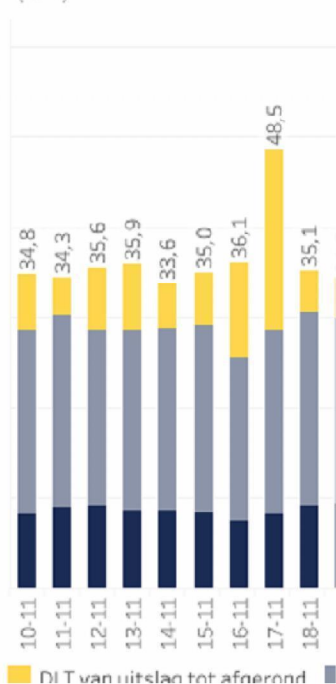
Doorlooptijd per laboratorium

Toon laboratoria met minimaal 0 uitslagen

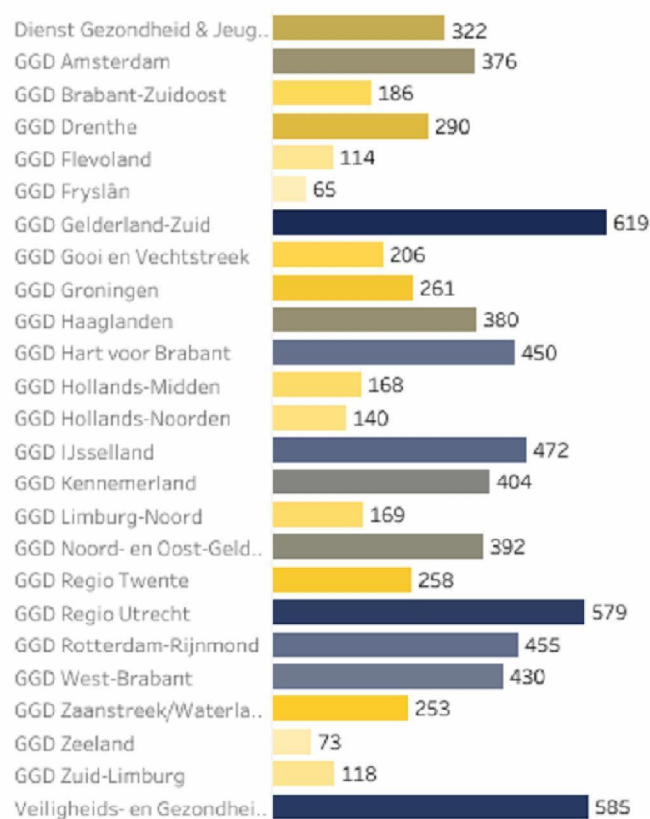


Doorlooptijd over tijd

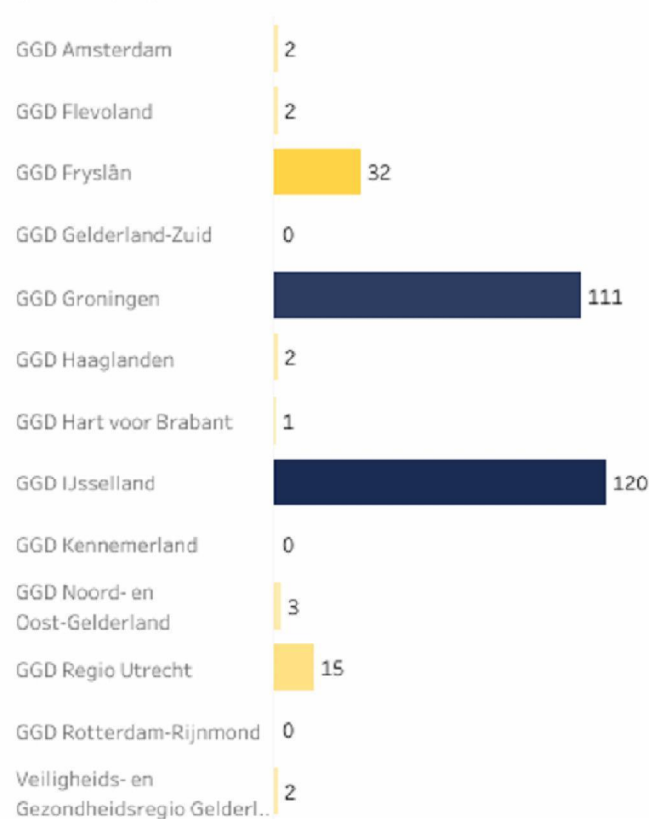
(1-4)



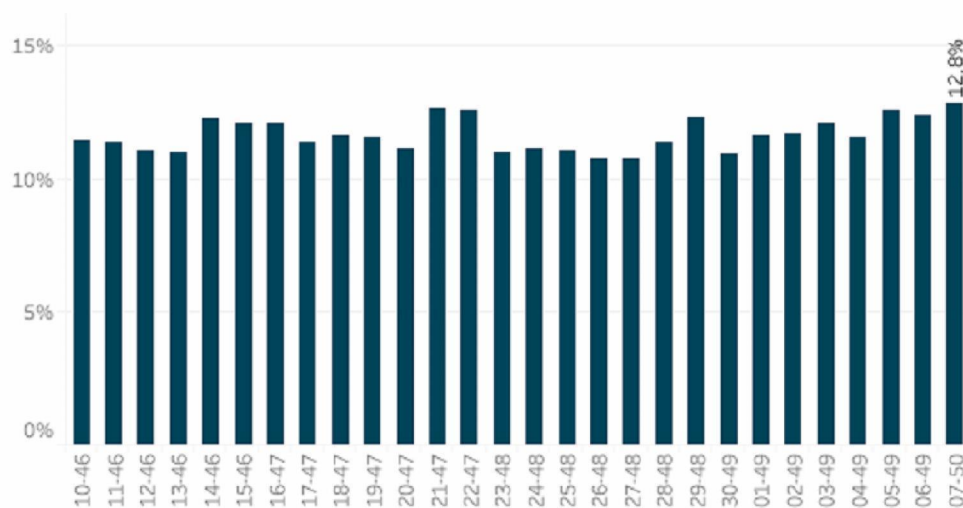
Testafnames bij inwoners van een andere GGD-regio (excl. Schiphol)



Testafnames door een andere GGD uitgevoerd (excl. Schiphol)



Percentage testen van personen getest bij een andere GGD



Gemeenten van perso





Beroepsgroepen

| Alle beroepsgroepen | Contactberoepen | Zorgmedewerkers |
|--|-----------------|-----------------|
| Overig beroepen zonder contact met mensen binn.. | 14.171 | 2,1% |
| Overige beroepen met contact met mensen binn.. | 8.293 | 2,4% |
| Zorgmedewerker of paramedicus elders met c.. | 3.237 | 5,2% |
| Basisschool en buitenschoolse opvang (4.. | 2.820 | 4,4% |
| inclusief MBO (12+) | 1.436 | 4,7% |
| Middelbaar onderwijs | 1.436 | 4,7% |
| Zorgmedewerker of paramedicus in verpleegh.. | 1.309 | 5,3% |
| Hoger onderwijs (16+ jaar) | 1.123 | 2,6% |
| Kinderopvang (0-4 jaar) | 778 | 1,8% |
| Horecamedewerker met contact met klanten | 704 | 2,6% |
| brandweer | 529 | 1,7% |
| DJI of BOA | 529 | 1,7% |
| marechaussee | 529 | 1,7% |
| Politie | 529 | 1,7% |
| Zorgmedewerker of paramedicus in ziekenhuis | 503 | 5,8% |
| Mantelzorger | 229 | 3,5% |
| Openbaar Vervoer-medewerker met .. | 149 | 3,4% |

Klachten

| Alle klachten | Aantal klachten |
|-------------------------------|-----------------|
| Koorts of verhoging | 38.692 |
| Keelpijn | 27.567 |
| Benauwdheid of kortademigheid | 23.475 |
| Hoesten | 8.259 |
| Neusverkouden | 6.932 |
| Smaakverlies | 6.877 |
| Reukverlies | 5.433 |
| Heftige spierpijn | 2.800 |
| Overig | 2.529 |

Bijzondere doelgroep

| | | |
|------------------------|---|------|
| Clïent uit risicogroep | 3 | 0,0% |
| Patiënt/cliënt | 3 | 0,0% |

Melding CoronaMelderapp

| | | |
|--------------------------------|--------|------|
| Nee | 38.595 | 2,6% |
| Weet niet / gebruikt de app .. | 12.345 | 3,2% |
| Ja | 1.455 | 1,9% |

Your Tableau PDF is attached.

Here's your subscription to the workbook [Performance dashboard](#).

[Manage my subscriptions](#)