

Naleven deel 2 – klachten en testen

Thuiswerken

Deelnemers is gevraagd in hoeverre zij thuis kunnen werken en dat dan vervolgens ook doen. Van de deelnemers die werk hebben, geeft 66% aan thuis te kunnen werken. Dit is hetzelfde gebleven vergeleken met de vorige ronde. Degenen die thuis kunnen werken, werken 80% van hun wekelijkse werkuren thuis. Deze vraag is voor het eerst voorgelegd aan de deelnemers bij ronde 7, sindsdien is het gestegen met 9 procentpunt in ronde 9.

Mensen met klachten die zich hebben laten testen

Van de mensen die hebben deelgenomen aan meetronde 9, heeft 37% klachten of in de afgelopen 7 weken klachten gehad die kunnen wijzen op een besmetting met het coronavirus. In de vorige meetronde was dit 38%. Van de mensen met klachten geeft deze ronde 44% aan dat deze klachten (waarschijnlijk) komen door een onderliggende aandoening en 56% heeft klachten die (waarschijnlijk) niet door een onderliggende aandoening komen.

Van de mensen met verkoudheidsklachten heeft 53% zich laten testen. Van de mensen met klachten die (waarschijnlijk) niet komen door een andere aandoening, heeft 35% zich laten testen. Van de mensen met klachten die (waarschijnlijk) wel komen door een onderliggende aandoening, heeft 66% zich laten testen. Van de mensen met klachten die zich hebben laten testen, heeft 84% dat binnen 4 dagen gedaan en 63% binnen 2 dagen na aanvang van de klachten.

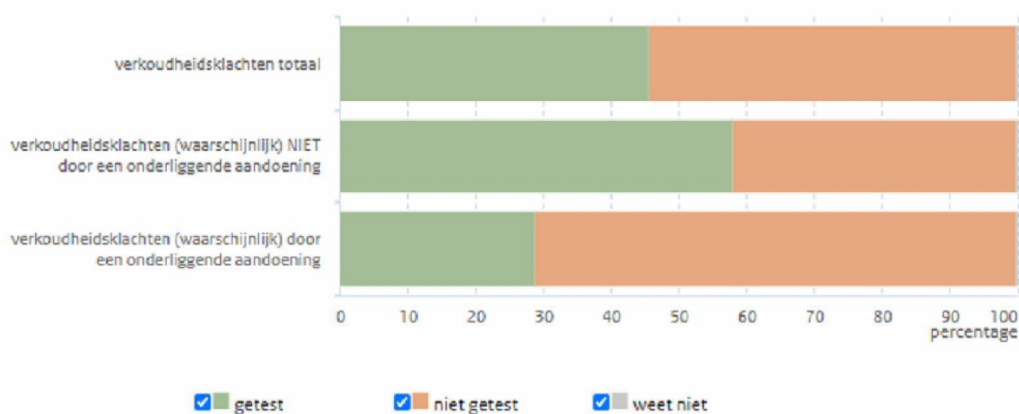
De meeste deelnemers van het onderzoek (82%) hebben zich bij de GGD Teststraat laten testen op het coronavirus. 7% van de deelnemers heeft zich via de prioriteitsregeling voor zorgmedewerkers en leraren laten testen bij de GGD Teststraat. 12% van de deelnemers die zich hebben laten testen, heeft zich buiten de reguliere teststraten laten testen.

De meest voorkomende reden die mensen noemen waarom ze zich niet hebben laten testen is dat ze heel milde klachten hebben en denken niet besmet te zijn met het coronavirus (deze reden wordt door 58% genoemd).

Bij verkoudheidsklachten laten testen



Meting 8, 11 - 15 november



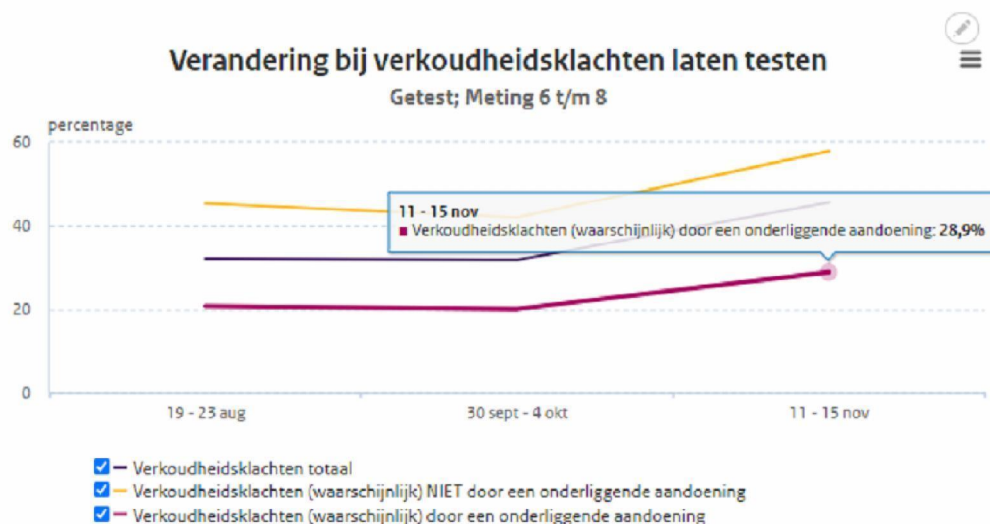
Tabel van grafiek: **Bij verkoudheidsklachten laten testen - Meting 8, 11 - 15 november** ✕

Y-as: percentage

| Category | weet niet | niet getest | getest |
|--|-----------|-------------|--------|
| verkoudheidsklachten totaal | 0.1 | 54.3 | 45.6 |
| verkoudheidsklachten (waarschijnlijk) NIET door een onderliggende aandoening | 0.1 | 41.9 | 58 |
| verkoudheidsklachten (waarschijnlijk) door een onderliggende aandoening | 0.1 | 71 | 28.9 |

Verandering in mensen die zich laten testen met klachten

In de negende meetronde is er een duidelijke stijging te zien van het percentage deelnemers met verkoudheidsklachten dat zich laat testen (7 procentpunt). Vergeleken met de vorige meetronde is onder mensen met klachten die (waarschijnlijk) niet door een andere onderliggende aandoening komen, het percentage dat zich heeft laten testen gestegen met 8 procentpunt. Onder degenen met klachten waarvan ze denken dat een bestaande aandoening de oorzaak is, is het percentage dat zich heeft laten testen toegenomen met 6 procentpunt.



Tabel van grafiek: **Verandering bij verkoudheidsklachten laten testen - Getest; Meting 6 t/m 8**

Y-as: percentage

| Category | Verkoudheidsklachten totaal | Verkoudheidsklachten (waarschijnlijk) NIET door een onderliggende aandoening | Verkoudheidsklachten (waarschijnlijk) door een onderliggende aandoening |
|-----------------|-----------------------------|--|---|
| 19 - 23 aug | 32.1 | 45.3 | 20.8 |
| 30 sept - 4 okt | 31.8 | 42 | 20.1 |
| 11 - 15 nov | 45.6 | 58 | 28.9 |

Thuisquarantaine

In deze meetronde is voor zes situaties waarbij het advies is om in thuisquarantaine of -isolatie te gaan, gevraagd aan de deelnemers of ze dat ook hebben gedaan:

- Bij klachten
- Bij een positieve coronatest
- koorts heeft of benauwd is met verkoudheidsklachten en zich (nog) niet heeft laten testen
- Als een huisgenoot positief getest is op het coronavirus
- Na een melding van de GGD Gemeentelijke Gezondheidsdienst door nauw contact met een besmet persoon
- Na een melding van de CoronaMelder door nauw contact met een besmet persoon

De situatie 'Als een huisgenoot (ouder dan 6 jaar) koorts heeft of benauwd is met verkoudheidsklachten en zich (nog) niet heeft laten testen' kwam bij deze meetronde te weinig voor om over te kunnen rapporteren.

Bij een thuisquarantaine is de regel dat je thuis moet blijven (met als uitzondering je eigen buitenplaats zoals tuin of balkon) en geen bezoek mag ontvangen.

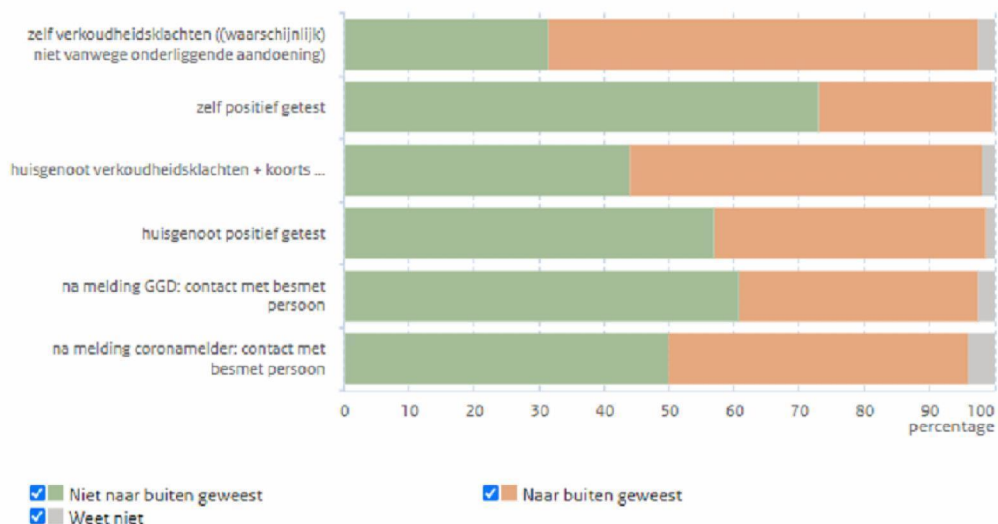
Bij een positieve coronatest wordt de thuisquarantaine het beste nageleefd. Bij degenen die zelf positief zijn getest, rapporteert 72% thuis te blijven en 97% geen bezoek te ontvangen. Als mensen zelf verkoudheidsklachten hebben die waarschijnlijk niet komen door een onderliggende aandoening, blijft 44% thuis en ontvangt 70% geen bezoek. Bij degenen die een huisgenoot hebben die positief is getest, rapporteert 60% thuis te blijven en 94% geen bezoek te ontvangen.

Van de mensen die in het kader van bron- en contactonderzoek van de GGD benaderd zijn omdat ze in nauw contact zijn geweest met een besmet persoon is 51% thuis gebleven en 87% heeft geen bezoek ontvangen. Dit is vergelijkbaar met de situatie waarin mensen een melding hebben gehad via de CoronaMelder: 52% van de mensen bleef in dat geval thuis en 85% heeft geen bezoek ontvangen.

Mensen die aangeven alleen voor een coronatest naar buiten te zijn gegaan, worden niet meegerekend in de cijfers over 'naar buiten gaan in quarantainesituaties'.

Naar buiten geweest in 6 thuisquarantaine situaties

Meting 8, 11 - 15 november



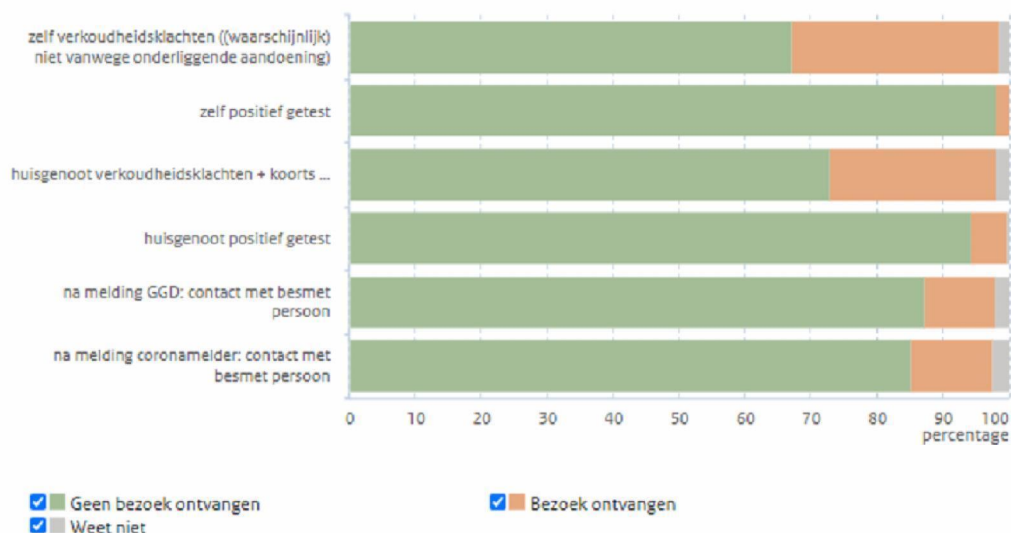
Tabel van grafiek: Naar buiten geweest in 6 thuisquarantaine situaties - Meting 8, 11 - 15 november

Y-as: percentage

| Category | Weet niet | Naar buiten geweest | Niet naar buiten geweest |
|--|-----------|---------------------|--------------------------|
| zelf verkoudheidsklachten ((waarschijnlijk) niet vanwege onderliggende aandoening) | 2.4 | 66.1 | 31.5 |
| zelf positief getest | 0.1 | 26.8 | 73.1 |
| huisgenoot verkoudheidsklachten + koorts en benauwdheid (waarschijnlijk) niet vanwege onderliggende aandoening + (nog) niet getest | 1.7 | 54.2 | 44.1 |
| huisgenoot positief getest | 1.1 | 42 | 56.9 |
| na melding GGD: contact met besmet persoon | 2.3 | 36.9 | 60.8 |
| na melding coronamelder: contact met besmet persoon | 3.9 | 46.1 | 50 |

Bezoek ontvangen in 6 thuisquarantaine situaties

Meting 8, 11 - 15 november



Tabel van grafiek: **Bezoek ontvangen in 6 thuisquarantaine situaties - Meting 8, 11 - 15 november** ✕

Y-as: percentage

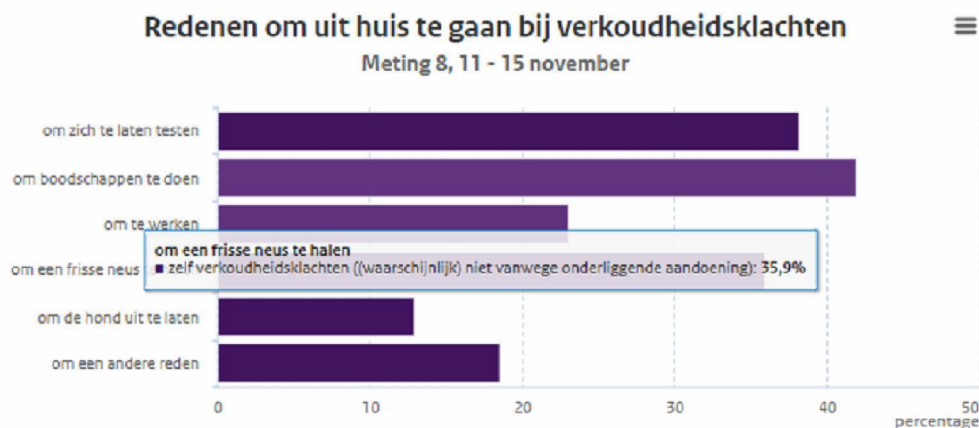
| Category | Weet niet | Bezoek ontvangen | Geen bezoek ontvangen |
|---|-----------|------------------|-----------------------|
| zelf verkoudheidsklachten ((waarschijnlijk) niet vanwege onderliggende aandoening) | 1.4 | 31.4 | 67.2 |
| zelf positief getest | 0 | 1.67 | 98.3 |
| huisgenoot verkoudheidsklachten + koorts en benauwdheid (waarschijnlijk) niet vanwege onderliggende aandoening +(nog) niet getest | 1.7 | 25.4 | 72.9 |
| huisgenoot positief getest | 0.2 | 5.4 | 94.4 |
| na melding GGD: contact met besmet persoon | 1.9 | 10.8 | 87.3 |
| na melding coronamelder: contact met besmet persoon | 2.5 | 12.3 | 85.3 |

Voor de mensen met verkoudheidsklachten zijn boodschappen doen en een frisse neus halen de belangrijkste redenen om naar buiten te gaan. Van de mensen waarbij de klachten (waarschijnlijk) niet komen door een onderliggende aandoening gaat 33% naar buiten om boodschappen te doen. Eveneens 33% gaat naar buiten om een frisse neus te halen. Van de deelnemers met klachten gaat 10% naar hun werk.

Van de deelnemers die positief zijn getest op het coronavirus gaat 3% naar buiten om boodschappen te doen en minder dan 1% om te werken. 18% van de mensen gaat naar buiten om even een frisse neus te halen (cijfers niet in figuur).

Als huisgenoten positief getest zijn, gaat 13% van de deelnemers boodschappen doen, 20% haalt een frisse neus en 2% is naar buiten gegaan om te werken.

Van degenen die gewaarschuwd zijn door de GGD of CoronaMelder gaat ongeveer 25% naar buiten om boodschappen te doen of om een frisse neus te halen. Van de gewaarschuwde deelnemers is 12% gaan werken (cijfers niet in figuur).



Tabel van grafiek: **Redenen om uit huis te gaan bij verkoudheidsklachten - Meting 8, 11 - 15 november** ✕

Y-as: percentage

| Category | zelf verkoudheidsklachten ((waarschijnlijk) niet vanwege onderliggende aandoening) |
|-----------------------------|--|
| om zich te laten testen | 38.2 |
| om boodschappen te doen | 42 |
| om te werken | 23 |
| om een frisse neus te halen | 35.9 |
| om de hond uit te laten | 12.9 |
| om een andere reden | 18.5 |

Medewerking aan bron- en contactonderzoek

A72 Heeft u, na uw positieve corona uitslag, meegewerkt aan het bron- en contactonderzoek van de GGD?

| | | Freque |
|---------|--|--------|
| Valid | 1 Ja, zowel aan het bron, als aan het contactonderzoek | 1 |
| | 2 Ja, ik heb alleen informatie gedeeld over waar ik mogelijk de besmetting heb opgelopen (de bron) | |
| | 3 Ja, ik heb alleen informatie gedeeld over met wie ik contact heb gehad in de besmettelijke periode | |
| | 4 Nee, ik heb niet meegewerkt aan het bron- en contactonderzoek | |
| | 5 Nee, de GGD heeft mij niet benaderd voor een bron- en contactonderzoek | |
| | Total | 2 |
| Missing | 9999999 Selectie skip | 48 |
| Total | | 51 |

Van de deelnemers die positief getest waren, geeft 71% aan volledig meegewerkt te hebben aan het bron- en contactonderzoek van de GGD. Daarnaast geeft 6% van de positief geteste deelnemers aan gedeeltelijk meegewerkt te hebben en geeft 2% aan niet te hebben meegewerkt. Van de positief geteste deelnemers geeft 22% aan niet benaderd te zijn door de GGD voor bron- en contactonderzoek. De meest genoemde redenen om niet of gedeeltelijk mee te werken aan het bron- en contactonderzoek zijn 'Ik informeer mijn nauwe contacten liever zelf' (28%) en 'Ik dacht dat ik niemand had besmet' (15%).

Testen na contact

71% van de deelnemers die gewaarschuwd waren wegens nauw contact met iemand die positief getest is, heeft zich laten testen. De meest genoemde reden om zich in deze situatie niet te laten testen was dat men zich niet wilde laten testen zonder klachten te hebben (30%).

A74 Heeft u zich laten testen nadat u gewaarschuwd was omdat u in nauw contact bent geweest met iemand die po

| | | Frequency | Percent | Valid Percent |
|---------|-----------------------|-----------|---------|---------------|
| Valid | 1 Ja | 2797 | 5,4 | |
| | 2 Nee | 1148 | 2,2 | |
| | 3 Weet ik niet | 18 | 0 | |
| | Total | 3963 | 7,7 | |
| Missing | 9999999 Selectie skip | 47505 | 92,3 | |
| Total | | 51468 | 100 | |

A75_7 Reden geen coronatest gedaan na contact met besmet persoon: Ik wil me niet laten testen als contact zonder klachten

| | | Frequency | Percent | Valid Percent | Cumulative Percent |
|---------|-----------------------|-----------|---------|---------------|-----------------------|
| Valid | 0 0 | 810 | 1,6 | 70,6 | 70,6 |
| | 1 1 | 338 | 0,7 | 29,4 | 100 |
| | Total | 1148 | 2,2 | 100 | |
| Missing | 9999999 Selectie skip | 50320 | 97,8 | | |
| Total | | 51468 | 100 | | |