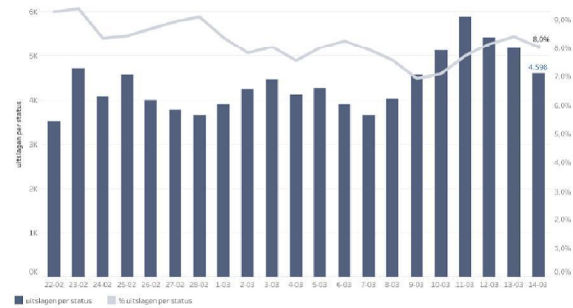


Zicht houden op het virus

Boodschap:

- In **week 10** werden er bij de GGD teststraten **65.830 COVID-19 testen/dag** afgenomen, hiervan was ongeveer 14,3% een **sneltest**. In **week 9** werden er gemiddeld **51.620 testen/dag** afgenomen door de GGD-en. In totaal werden er in **week 10** - inclusief cijfers van ziekenhuizen, verpleeghuizen en huisartsen – **73.830 COVID-19 testen /dag** afgenomen. Dit waren in **week 9** gemiddeld **58.959 COVID-19 testen/dag**.
- De gemiddelde tijd tussen het inplannen van een testafspraak en de testuitslag was in de **reguliere GGD teststraten** in week 10 **35,4 uur** en in week 9 **32,7 uur**.
- De GGD-en hebben inmiddels ongeveer **579 testlocaties**, met een totale capaciteit van ongeveer 160.000 testen per dag.
- Op dit moment is er ongeveer **7.900 fte** beschikbaar voor BCO, landelijk en regionaal. Hiermee kunnen de GGD'en ongeveer **4.400** volledig BCO uitvoeren inclusief monitorgesprekken op dag 5 en dag 10.
- 13 GGD'en** voerden in week 11 volledig BCO inclusief monitorgesprekken op dag 5 en dag 10. 10 GGD voerde volledig BCO uit zonder monitorgesprekken op dag 5 en dag 10. 1 GGD voerde risicogestuurd BCO uit met volledig BCO bij hoog risico contacten en 1 GGD voerde risicogestuurd BCO uit waarbij intensieve gesprekken met de index gevoerd worden.

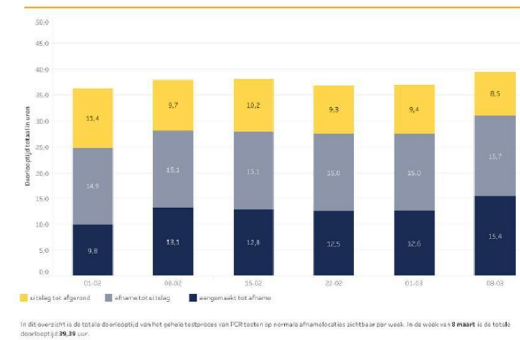
Nieuwe positieve uitslagen over tijd
vanaf 22 februari



Deze grafiek laat de trend zien van het aantal positieve uitslagen en het percentage
Overzicht 5

Bron: GGD GHOR Nederland, CoronIT

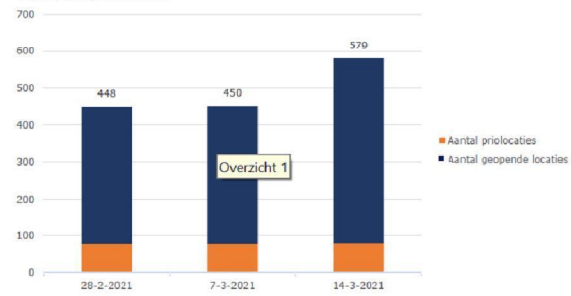
Doorlooptijden in de afgelopen periode gebaseerd op PCR testen en normale afname locaties



Bron: GGD GHOR Nederland, CoronIT

Aantal afname locaties

Aantal (Prio) testlocaties



Het aantal testlocaties dat in de afgelopen week in gebruik was.

Bron: GGD GHOR Nederland, CoronIT

Corona teststrategie - versie 3.0

Opbouw testcapaciteit is gebaseerd op verwachte testvraag. Op basis van beleidswijzigingen of veranderingen in de testvraag kan de benodigde testcapaciteit veranderen.



23 februari 2021

| Type testen | Uitvoerder | Q1 | Q2 | Q3 | |
|---|---|---|--|---|----|
| Spoor 1: Testen om het virus op te sporen en te bestrijden | | | | | |
| 1a Testen risicodoelgroepen (mensen met klachten, (niet nauwe) contacten uit BCO/CoronaMelder, inkomende reizigers) | LAMP (PCR), antigeen, ademtest | GGD en zorginstellingen (basisinfrastructuur) | Inkomende reizigers testen op dag 5 Nauwe contacten op dag 1 en dag 5 Niet nauwe contacten op dag 5 140.000 per dag | 120.000 per dag | ** |
| 1b Risicogericht (grootschalig) gebiedstesten bij o.a. hoge prevalentie / hoge dreiging | LAMP, PCR, Antigeen, ademtest of zelftesten* | GGD | 4 pilots risicogericht gebiedstesten 10.000-20.000 per dag | Gerichte uitrol aanpak gebiedsgericht testen 20.000-35.000 per dag | |
| 1c Testen op primair en voortgezet onderwijs bij een besmetting | LAMP, PCR, Antigeen, ademtest of zelftesten* | GGD en particuliere afname op scholen | Testen leerlingen en docenten bij een besmetting (PO en VO) 5.000-10.000 per dag | 10.000-20.000 per dag | |
| Verwachte benodigde testcapaciteit per dag spoor 1 (prognoses afhankelijk van beleidswijzigingen) | | | 155.000-170.000 testen per dag | 150.000-175.000 testen per dag | |
| Spoor 2: Testen om de samenleving te openen | | | | | |
| 2a Testen voor veilige toegang sociaal leven (cultuur, sport, recreatief, evenementen, evenueel horeca) | Adem, antigeen en LAMP(PCR). | 'Consortium Toegangstesten' | Fieldlabs 25.000 per dag | Sectoren slim openen als epidemie dat toelaat 105.000-100.000 per dag | |
| 2b Testen voor veiliger werken (werkgevers voor werknemers) | Antigeen en zelftesten* | Werkgevers, arbodiensten, zelftesten* (eventueel 'Consortium Toegangstesten') | 25.000-50.000 per dag | 50.000-100.000 per dag | |
| 2c Testen voor veiliger studeren MBO/HBO/WO | Antigeen en zelftesten* | Onderwijsinstellingen, commercieel testen, zelftesten* (eventueel 'Consortium Toegangstesten') | 10.000 per dag | 100.000-200.000 per dag | |
| Verwachte benodigde testcapaciteit per dag spoor 2 (prognoses afhankelijk van beleidswijzigingen) | | | 60.000-85.000 testen per dag | 255.000 - 700.000 per dag | |
| Spooroverstijgende acties: | | | | | |
| Laagdrempeliger afnamemethoden | | | | | |
| • (begeleide) zelfafname | | | Validatiestudies, oplossing CE-markering | Zelftesten breed verkrijgbaar** | |
| • alternatieven voor de wattenstaaf | | | Validatie gorgeltest, speekseltest, en mid-neuswab | PM | |
| Testbewijs app | | | Proef fase testbewijs app 1 maart | 1 april in de appstore | |

*onder voorwaarde van markttoelating **Besluitvorming Q3 over voortzetting of afbouw hangt af van verloop epidemie.