survey1.vragen

	A
1	Uniek respondentnummer
2	Start vragenlijst
3	Einde vragenlijst
4	Invulduur in sec
5	Random voorgelegde vragenlijst
6	GGD Regio's
7	Gaat u akkoord met bovenstaande?
8	Wat is uw geslacht?
9	Wat is uw leeftijd?
10	In welke gemeente woont u woonachtig?
11	Wat is uw hoogst (met diploma) afgeronde opleiding?
12	Wat is uw hoogst (met diploma) afgeronde opleiding? - Anders, namelijk: (text)
13	In welk land bent u geboren?
14	In welk land bent u geboren? - Er gens anders, namelijk: (text)
15	Met een partner
16	Met een kind of kinderen t/m 3 jaar
17	Met een kind of kinderen van 4 t/m 12 jaar
18	Met een kind of kinderen van 13 t/m 17 jaar
19	Met een kind of kinderen van 18 jaar en ouder
20	Met mijn ouder(s)
21	Met andere volwassene(n)
22	Ik woon niet samen met een partner, maar heb een duurzame relatie
23	Ik woon alleen
24	Ja, een tuin
25	Ja, een balkon
26	Ja, een dakterras of plaatsje
27	Nee
28	Tablet
29	Smartphone
30	Computer of laptop
31	Televisie
32	Radio
33	Geen
34	Betaald werk met een dienstverband
35	ZZP'er/ eigen bedrijf
36	Vrijwilligerswerk
37	(Vervroegd) met pensioen
38	Werkloos of werkzoekende
39	Arbeidsongeschikt
40	Bijstandsuitkering
41	Huisvrouw of huisman
42	Ik volg onderwijs / Ik studeer
43	Geen van bovenstaande
44	Is dit een gevolg van de coronacrisis?
45	Mijn werk gaat gewoon door
46	Mijn werkt ligt stil
47	Ik werk nu meer
48	Ik werk nu minder
49	Ik doe nu ander werk dan ik gewend was
50	Ik werk nu (vooral) vanuit huis
51	Anders, namelijk:
52	Anders, namelijk: (text)
53	Werkt u in een cruciale beroepsgroep of werkt u in een vitaal proces, zoals benoemd door de Rijksoverheid in de huidige coronacrisis?
54	Ja, vanwege mijn werk in de zorg
55	Ja, vanwege mantelzorg
56	Ja, vanwege ander (vrijwilligers) werk
57	Ja, het is door mijn werkomgeving onmogelijk om voldoende afstand te houden
58	Nee
59	Betreft dit ook mensen ouder dan 70 jaar of met een kwetsbare gezondheid?
60	Denkt u dat u besmet bent of besmet bent geweest met het coronavirus?
61	Kent u iemand in uw naaste omgeving die besmet is of dat is geweest met het coronavirus?
62	Zo ja, is dat iemand uit uw gezin of huishouden?
63	Heeft u zelf één of meerdere van de volgende gezondheidsproblemen?
64	Verhoging (temperatuur tussen 37,5 en 38 graden Celsius)

survey1.vragen

	A
65	Koorts (temperatuur boven 38 graden Celsius)
66	Hoesten/niezen
67	Neusverkouden
68	Loopneus
69	Keelpijn
70	Moeilijk ademen
71	Nee, ik heb geen van deze klachten
72	Verhoging (temperatuur tussen 37.5 en 38 graden Celsius)
73	Koorts (temperatuur boven 38 graden Celsius)
74	Hoesten/niezen
75	Neusverkouden
76	Loopneus
77	Keelpijn
78	Moeilijk ademen
79	Nee, mijn gezinsleden/huisgenoten hebben deze klachten niet
80	Hoe is over het algemeen uw gezondheid? Is deze:
81	Rapportcijfer
82	Ik vind het in het algemeen moeilijk om me door stresvolle gebeurtenissen heen te slaan.
83	Ik herstel in het algemeen snel van een stressvolle gebeurtenis.
84	Voelde u zich ergens onzeker over?
85	Zat u zo erg in de put dat niets u kon opvrolijken?
86	Voelde u zich kalm en rustig?
87	Voelde u zich neerslachtig en somber?
88	Voelde u zich gelukkig?
89	Vergeleken met de periode voor de corona-maatregelen, voel ik me:
90	Vergeleken met de periode voor de corona-maatregelen, voel ik me:
91	Vergeleken met de periode voor de corona-maatregelen, voel ik me:
92	Vergeleken met de periode voor de corona-maatregelen, ervaar ik:
93	Vergeleken met de periode voor de corona-maatregelen beweeg en sport ik:
94	Vergeleken met de periode voor de corona-maatregelen, eet ik:
95	Vergeleken met de periode voor de corona-maatregelen, gebruik ik:
96	Vergeleken met de periode voor de corona-maatregelen, gebruik ik:
97	Vergeleken met de periode voor de corona-maatregelen, gebruik ik:
98	Vergeleken met de periode voor de corona-maatregelen, gebruik ik:
99	Ik ervaar een leegte om me heen.
100	Er zijn genoeg mensen op wie ik in geval van narigheid kan terugvallen.
101	Ik heb veel mensen op wie ik helemaal kan vertrouwen.
102	Ik mis mensen om me heen.
103	Er zijn voldoende mensen met wie ik me nauw verbonden voel.
104	Vaak voel ik me in de steek gelaten.
105	Vergeleken met de periode voor de corona-maatregelen, voel ik mij:
106	Ik voel me gesteund door andere mensen.
107	Ik ervaar goed contact met familie, vrienden en kennissen.
108	Digitale/telefonische contacten ervaar ik op dit moment als positief.
109	Alles bij elkaar ervaar ik de kwaliteit van mijn sociale contacten goed.
110	Vergeleken met de periode voor de corona-maatregelen is de kwaliteit van mijn sociale contacten beter.
111	Was uw handen 20 seconden lang met water en zeep.
112	Hoest en nies in de binnenkant van uw elleboog.
113	Gebruik papieren zakdoekjes om uw neus te snuiten, gooi deze daarna weg en was daarna uw handen.
114	Schud geen handen.
115	Houd 1,5 meter afstand (2 armlengtes) van anderen.

survey1.vragen

	A
116	Blijf zoveel mogelijk thuis.
117	Bij verkoudheidsklachten: blijf thuis, doe geen boodschappen en ontvang geen bezoek.
118	Ga niet op bezoek bij mensen van 70 jaar of ouder en mensen met een kwetsbare gezondheid.
119	Ontvang zo min mogelijk bezoek (maximaal 3 bezoekers) en houd dan 1,5 meter afstand tot elkaar.
120	Reis niet naar het buitenland, tenzij dat echt noodzakelijk is (vakantiereizen gelden niet als noodzakelijk).
121	Was uw handen 20 seconden lang met water en zeep.
122	Hoest en nies in de binnenkant van uw elleboog.
123	Gebruik papieren zakdoekjes om uw neus te snuiten, gooi deze daarna weg en was daarna uw handen.
124	Schud geen handen.
125	Houd 1,5 meter afstand (2 armlengtes) van anderen.
126	Blijf zoveel mogelijk thuis.
127	Bij verkoudheidsklachten: blijf thuis, doe geen boodschappen en ontvang geen bezoek.
128	Ga niet op bezoek bij mensen van 70 jaar of ouder en mensen met een kwetsbare gezondheid.
129	Ontvang zo min mogelijk bezoek (maximaal 3 bezoekers) en houd dan 1,5 meter afstand tot elkaar.
130	Reis niet naar het buitenland, tenzij dat echt noodzakelijk is (vakantiereizen gelden niet als noodzakelijk).
131	Was uw handen 20 seconden lang met water en zeep.
132	Hoest en nies in de binnenkant van uw elleboog.
133	Gebruik papieren zakdoekjes om uw neus te snuiten, gooi deze daarna weg en was daarna uw handen.
134	Schud geen handen.
135	Houd 1,5 meter afstand (2 armlengtes) van anderen.
136	Blijf zoveel mogelijk thuis.
137	Bij verkoudheidsklachten: blijf thuis, doe geen boodschappen en ontvang geen bezoek.
138	Ga niet op bezoek bij mensen van 70 jaar of ouder en mensen met een kwetsbare gezondheid.
139	Ontvang zo min mogelijk bezoek (maximaal 3 bezoekers) en houd dan 1,5 meter afstand tot elkaar.
140	Reis niet naar het buitenland, tenzij dat echt noodzakelijk is (vakantiereizen gelden niet als noodzakelijk).
141	voor dat u naar buiten ging
142	als u weer thuis kwam
143	als u bij iemand thuis op bezoek ging
144	voordat u ging eten (ontbijt, lunch, avondeten of een tussendoortje)
145	na een toiletbezoek
146	na het snuiten van uw neus
147	In de afgelopen 7 dagen (1 week), hoe vaak per dag denkt u ongeveer uw handen gewassen te hebben met water en zeep?
148	Van de {{c02}} per dag dat u uw handen met water en zeep heeft gewassen, hoe vaak heeft u dit heel nauwgezet én voor tenminste 20 seconden gedaan?
149	In de afgelopen 7 dagen (1 week), hoe vaak heeft u een papieren zakdoek gebruikt om uw neus af te vegen of te snuiten in plaats van een mouw, hand of katoenen/stoffen zakdoek?
150	In de afgelopen 7 dagen (1 week), hoe vaak heeft u in uw elleboog gehoest of geniest in plaats van in uw hand, of zonder iets voor uw mond te houden?
151	om te werken
152	om te werken - Aantal keer (text)
153	om boodschappen te doen
154	om boodschappen te doen - Aantal keer (text)
155	om familie of vrienden te bezoeken
156	om familie of vrienden te bezoeken - Aantal keer (text)
157	om de hond uit te laten of met uw kinderen buiten te spelen
158	om de hond uit te laten of met uw kinderen buiten te spelen - Aantal keer (text)
159	om een frisse neus te halen of buiten te sporten

survey1.vragen

	A
160	om een frisse neus te halen of buiten te sporten - Aantal keer (text)
161	om voor iemand te zorgen, zoals mantelzorg of boodschappen brengen
162	om voor iemand te zorgen, zoals mantelzorg of boodschappen brengen - Aantal keer (text)
163	om uw medicatie op te halen of uw dokter te bezoeken
164	om uw medicatie op te halen of uw dokter te bezoeken - Aantal keer (text)
165	overige redenen
166	overige redenen - Aantal keer (text)
167	In de afgelopen 7 dagen (1 week), hoe vaak heeft u bezoek ontvangen?
168	Hoe vaak had u vier of meer mensen tegelijk op bezoek?
169	die laatste keer dat u buitenshuis ging werken
170	de laatste keer dat u boodschappen ging doen
171	de laatste keer dat u familie of vrienden bezocht
172	de laatste keer dat u de hond ging uitlaten of met uw kinderen buitenspelen
173	de laatste keer dat u een frisse neus ging halen of buiten ging sporten
174	de laatste keer dat u voor iemand ging zorgen, zoals mantelzorg of boodschappen brengen
175	de laatste keer dat u medicatie op ging halen of uw dokter ging bezoeken
176	de laatste keer dat u bezoek bij u thuis hebt ontvangen
177	In de afgelopen 7 dagen (1 week), hoe vaak heeft u de hand geschud van iemand die niet bij u in huis woont?
178	In de afgelopen 7 dagen (1 week), hoe vaak bent u bij iemand van 70 jaar of ouder thuis op bezoek geweest?
179	In de afgelopen 7 dagen (1 week), hoe vaak bent u bij iemand thuis op bezoek geweest met een kwetsbare gezondheid?
180	In de afgelopen 7 dagen (1 week), hoe vaak was u met een groep van vier of meer mensen met wie u niet in 1 huis woont? Bijvoorbeeld op het werk, in het park, op straat met de buren, of op een verjaardag.
181	Hoe vaak is het u gelukt om de hele tijd 1,5 meter afstand te houden van deze mensen?
182	Hoe waarschijnlijk is het dat u die komende maanden besmet raakt met het coronavirus?
183	Hoe erg zou het voor u zijn, als u het coronavirus krijgt?
184	Stel dat u zelf besmet bent met het coronavirus. Hoe waarschijnlijk is het dan dat u weer anderen zal besmetten?
185	Hoe erg zou u het vinden om iemand anders te besmetten met het coronavirus?
186	Ik ben al immuun (beschermd) voor het coronavirus.
187	De besmettelijkheid van het coronavirus valt wel mee.
188	Ik krijg het coronavirus niet omdat ik ook nooit griep krijg.
189	Besmettingen zijn goed om groepsimmuniteit op te bouwen.
190	Ik zal nauwelijks ziek worden als ik besmet raak met het coronavirus.
191	Er is voldoende gezondheidszorg beschikbaar om alle mensen te helpen die ernstig ziek worden door het coronavirus
192	Was uw handen 20 seconden lang met water en zeep.
193	Hoest en nies in de binnenkant van uw elleboog.
194	Gebruik papieren zakdoekjes om uw neus te snuiten, gooi deze daarna weg en was daarna uw handen.
195	Schud geen handen.
196	Houd 1,5 meter afstand (2 armlengtes) van anderen.
197	Blijf zoveel mogelijk thuis.
198	Bij verkoudheidsklachten: blijf thuis, doe geen boodschappen en ontvang geen bezoek.
199	Ga niet op bezoek bij mensen van 70 jaar of ouder en mensen met een kwetsbare gezondheid.

survey1.vragen

	A
200	Ontvang zo min mogelijk bezoek (maximaal 3 bezoekers) en houd dan 1,5 meter afstand tot elkaar.
201	Reis niet naar het buitenland, tenzij dat echt noodzakelijk is (vakantiereizen gelden niet als noodzakelijk).
202	regelmatig hun handen 20 seconden wassen met water en zeep.
203	zoveel mogelijk thuisblijven.
204	minstens 1,5 meter afstand houden van andere mensen.
205	zo min mogelijk bezoek ontvangen (maximaal 3 bezoekers) en dan 1,5 meter afstand houden tot elkaar.
206	Ik weet hoe ik me tegen het coronavirus kan beschermen.
207	Voorkomen dat ik word besmet met het coronavirus is voor mij momenteel....
208	regelmatig uw handen 20 seconden te wassen met water en zeep?
209	altijd te hoesten of niezen in de binnenkant van uw elleboog (in plaats van in uw hand, of in de lucht)?
210	altijd een papieren zakdoek te gebruiken om uw neus af te vegen of snuiten (in plaats van uw mouw of handj?
211	zoveel mogelijk thuis te blijven?
212	altijd 1,5 meter afstand te houden van andere mensen (behalve binnen uw gezin / of huishouden)?
213	niet op bezoek te gaan bij mensen die ouder zijn dan 70 jaar of een kwetsbare gezondheid hebben?
214	geen handen te schudden?
215	zo min mogelijk bezoek te ontvangen (maximaal 3 bezoekers) en dan 1,5 meter afstand houden tot elkaar?
216	voelt als heel dicht bij
217	verspreidt zich heel snel
218	is iets waar ik de hele tijd aan denk
219	ben ik heel erg bang voor
220	maak ik me veel zorgen over
221	geeft me een hulpeloos gevoel
222	geeft me veel stress
223	wordt opgeblazen door de media
224	Heeft u in de afgelopen 7 dagen (1 week) het nieuws over het coronavirus gevolgd?
225	Ik heb afgelopen 7 dagen (1 week) het nieuws en de informatie over het coronavirus niet gevolgd
226	Website van de Nederlandse overheid
227	Website van het RIVM
228	Website van mijn regionale GGD
229	Website van de gemeente waar ik woon
230	Huisarts
231	Medische websites zoals thuisarts.nl
232	Landelijke kranten
233	Regionale en lokale media
234	Online nieuwssites of apps, zoals nos.nl of nu.nl
235	Persconferentie Nederlandse regering op de televisie
236	Sociale media, zoals Facebook, Twitter, of Instagram
237	Mensen in mijn omgeving, zoals buren, collega's, of familie
238	Nieuwsuitzending publieke omroep, zoals NOS journaal
239	Nieuwsuitzending commerciële omroep, zoals RTL nieuws
240	Nieuwsachtergrond programma's, zoals Nieuwsuur of EenVandaag
241	Talkshows, zoals Op1, Jinek, of M
242	Radio
243	Officiële communicatie van uw werkgever
244	Internationale informatiebronnen
245	Anders, namelijk:
246	Anders, namelijk: (text)
247	Heeft u de afgelopen 7 dagen (1 week) met andere mensen gesproken over de aanpak van het coronavirus door de Nederlandse overheid?
248	Waren deze gesprekken over het algemeen negatief of positief over de Nederlandse aanpak:

survey1.vragen

	A
249	Hoeveel vertrouwen heeft u in de manier waarop de Nederlandse overheid probeert het Coronavirus onder controlete houden?
250	De Nederlandse overheid doet het slechter dan andere landen
251	Hoe heeft u deze vragenlijst ontvangen?
252	Ja, ik doe graag mee aan dit onderzoek. Mijn e-mailadres is:
253	Ja, het RIVM mag mij telefonisch benaderen voor een verdiepend onderzoek over de coronacrisis. Mijn telefoonnummer is:
254	Nee, ik heb geen interesse om deel te nemen
255	Wilt u lid worden van het panel van uw regionale GGD?

survey1

	A	B	C	D	E	F	G	H	I	J	K
1	1	Uniek respondentnummer	RP_num	5.1.2e	5.1.2e	5.1.2e	5.1.2e	5.1.2e	5.1.2e	5.1.2e	5.1.2e
2	2	Start vragenlijst	ResponseStart					5.1.2e			
3	3	Einde vragenlijst	ResponseFinish								
4	4	Invulduur in sec	Duration	1259	789	450	711	1182	1574	915	492
5	5	Random voorgelegde vragenlijst	Random	1	1	2	3	2	3	2	1
6	6	GGD Regio's	GGD_TOT	GGD Groningen	GGD Fryslân	GGD Drenthe	GGD Drenthe	GGD Drenthe	GGD Twente	GGD Twente	GGD Twente
7	7	Gaat u akkoord met bovenstaande?	Toestemming	Ik ga akkoord met bovenstaande en vul de vragenlijst in	Ik ga akkoord met bovenstaande en vul de vragenlijst in	Ik ga akkoord met bovenstaande en vul de vragenlijst in	Ik ga akkoord met bovenstaande en vul de vragenlijst in	Ik ga akkoord met bovenstaande en vul de vragenlijst in	Ik ga akkoord met bovenstaande en vul de vragenlijst in	Ik ga akkoord met bovenstaande en vul de vragenlijst in	Ik ga akkoord met bovenstaande en vul de vragenlijst in
8	8	Wat is uw geslacht?	A01	Vrouw	Man	Vrouw	Vrouw	Vrouw	Vrouw	Vrouw	Man
9	9	Wat is uw leeftijd?	A02	40-54 jaar	40-54 jaar	25-39 jaar	40-54 jaar	55-69 jaar	40-54 jaar	40-54 jaar	25-39 jaar
10	10	In welke gemeente bent u woonachtig?	A03	Groningen	Leeuwarden	Hoogeveen	Assen	Noordenveld	Almelo	Enschede	Losser
11	11	Wat is uw hoogst (met diploma) afgeronde opleiding?	A04	Universiteit	Universiteit	Hbo	Mbo	Havo/vwo	Hbo	Hbo	Mbo
12	12	Wat is uw hoogst (met diploma) afgeronde opleiding? Anders, namelijk: (text)	A04_9_text								
13	13	In welk land bent u geboren?	A05	In Nederland	In Nederland	In Nederland	In Nederland	In Nederland	In Nederland	In Nederland	In Nederland
14	14	In welk land bent u geboren? - Eigen antwoord, namelijk: (text)	A05_9_text								
15	15	Met een partner	A06_1	0	0	0	0	0	0	0	0
16	16	Met een kind of kinderen t/m 3 jaar	A06_2	0	0	0	0	0	0	0	1
17	17	Met een kind of kinderen van 4 t/m 12 jaar	A06_3	0	1	1	0	0	0	1	0
18	18	Met een kind of kinderen van 13 t/m 17 jaar	A06_4	1	1	0	1	0	0	1	0
19	19	Met een kind of kinderen van 18 jaar en ouder	A06_5	0	0	0	0	1	0	0	0
20	20	Met mijn ouder(s)	A06_6	0	0	0	0	0	0	0	0
21	21	Met andere volwassene(n)	A06_7	0	0	0	0	0	0	0	0
22	22	Ik woon niet samen met een partner, maar heb een duurzame relatie	A06_8	0	0	0	0	0	1	1	0
23	23	Ik woon alleen	A06_9	0	0	0	0	0	0	0	0
24	24	Ja, een tuin	A07_1	1	1	0	1	1	1	1	1
25	25	Ja, een balkon	A07_2	0	0	0	0	0	0	1	0
26	26	Ja, een dakterras of plaatsje	A07_3	0	0	1	0	0	0	0	0
27	27	Nee	A07_4	0	0	0	0	0	0	0	0
28	28	Tablet	A08_1	1	1	1	1	0	1	1	1
29	29	Smartphone	A08_2	1	1	1	1	1	1	1	1
30	30	Computer of laptop	A08_3	1	1	1	1	1	1	1	1
31	31	Televisie	A08_4	1	1	1	1	1	1	1	1
32	32	Radio	A08_5	0	1	1	1	1	1	0	1
33	33	Geen	A08_6	0	0	0	0	0	0	0	0
34	34	Betaald werk met een dienstverband	A09_1	0	0	1	1	1	1	1	1
35	35	ZZP'er/ eigen bedrijf	A09_2	1	1	0	0	0	0	0	0
36	36	Vrijwilligerswerk	A09_3	0	0	0	0	0	0	0	0
37	37	(Vervroegd) met pensioen	A09_4	0	0	0	0	0	0	0	0
38	38	Werkloos of werkzoekende	A09_5	0	0	0	0	0	0	0	0
39	39	Arbeidsongeschikt	A09_6	0	0	0	0	0	0	0	0
40	40	Bijstandsuitkering	A09_7	0	0	0	0	0	0	0	0
41	41	Huisvrouw of huisman	A09_8	0	0	0	0	0	0	0	0
42	42	Ik volg onderwijs / ik studeer	A09_9	0	0	0	0	0	0	0	0
43	43	Geen van bovenstaande	A09_10	0	0	0	0	0	0	0	0
44	44	Is dit een gevolg van de coronacrisis?	A10								
45	45	Mijn werk gaat gewoon door	A11_1	1	1	0	1	0	1	1	1
46	46	Mijn werk ligt stil	A11_2	0	0	0	0	0	0	0	0
47	47	Ik werk nu meer	A11_3	0	0	0	0	0	1	0	0
48	48	Ik werk nu minder	A11_4	0	0	0	0	0	0	0	0
49	49	Ik doe nu ander werk dan ik gewend was	A11_5	0	1	0	0	0	1	0	0
50	50	Ik werk nu (vooral) vanuit huis	A11_6	0	0	1	0	1	1	1	1
51	51	Anders, namelijk:	A11_7	0	0	0	0	0	0	0	0
52	52	Anders, namelijk: (text)	A11_7_text								
53	53	Werkt u in een cruciale beroepsgroep of werkt u in een vitaal proces, zoals benoemd door de Rijksoverheid in de huidige coronacrisis?	A12	Nee	Ja, mijn beroep behoort tot de vitale processen	Ja, mijn beroep behoort tot de vitale processen	Ja, in een cruciale beroepsgroep	Ja, mijn beroep behoort tot de vitale processen	Ja, in een cruciale beroepsgroep	Ja, in een cruciale beroepsgroep	Nee
54	54	Ja, vanwege mijn werk in de zorg	A13_1	0	0	0	1	0	0	0	0
55	55	Ja, vanwege mantelzorg	A13_2	0	0	0	0	0	0	0	0
56	56	Ja, vanwege ander (vrijwilligers) werk	A13_3	0	0	0	0	0	0	0	0
57	57	Ja, het is door mijn werkomgeving onmogelijk om voldoende afstand te houden	A13_4	0	0	0	0	0	0	0	0
58	58	Nee	A13_5	1	1	1	0	1	1	1	1

survey1

	A	B	C	D	E	F	G	H	I	J	K
1	1	Uniek respondentnummer	RP_num	5.1.2e	5.1.2e	5.1.2e	5.1.2e	5.1.2e	5.1.2e	5.1.2e	5.1.2e
59	59	Behoort dit ook mensen ouder dan 70 jaar of met een kwetsbare gezondheid?	A14				Ja				
60	60	Denkt u dat u besmet bent of besmet bent geweest met het coronavirus?	A15	Nee, ik denk het niet maar dit is niet bevestigd met een test	Ja, maar dit is niet bevestigd met een test	Nee, ik denk het niet maar dit is niet bevestigd met een test	Ja, maar dit is niet bevestigd met een test	Ja, maar dit is niet bevestigd met een test	Ik weet het niet	Ja, maar dit is niet bevestigd met een test	Nee, ik denk het niet maar dit is niet bevestigd met een test
61	61	Kent u iemand in uw naaste omgeving die besmet is of dat is geweest met het coronavirus?	A16	Nee	Ja, dit is bevestigd met een test	Ja, dit is bevestigd met een test	Ja, maar dit is niet bevestigd met een test	Ja, maar dit is niet bevestigd met een test	Ja, maar dit is niet bevestigd met een test	Ja, maar dit is niet bevestigd met een test	Nee
62	62	Zo ja, is dat iemand uit uw gezin of huishouden?	A17		Nee	Nee	Nee	Nee	Nee	Nee	
63	63	Heeft u zelf één of meerdere van de volgende gezondheidsproblemen?	A18	Nee	Nee	Nee	Nee	Ja	Ja	Nee	Nee
64	64	Verhoging (temperatuur tussen 37.5 en 38 graden Celsius)	A19_1	0	0	0	0	0	0	0	0
65	65	Koorts (temperatuur boven 38 graden Celsius)	A19_2	0	0	0	0	0	0	0	0
66	66	Hoesten/niezen	A19_3	0	0	0	0	0	1	1	0
67	67	Neusverkouden	A19_4	0	0	1	0	0	0	1	0
68	68	Loopneus	A19_5	0	0	0	0	0	0	1	0
69	69	Keelpijn	A19_6	0	0	0	1	0	0	0	0
70	70	Moeilijk ademen	A19_7	0	0	0	0	0	0	0	0
71	71	Nee, ik heb geen van deze klachten	A19_8	1	1	0	0	1	0	0	1
72	72	Verhoging (temperatuur tussen 37.5 en 38 graden Celsius)	A20_1	0	0	0	0	0	0	0	0
73	73	Koorts (temperatuur boven 38 graden Celsius)	A20_2	0	0	0	0	0	0	0	0
74	74	Hoesten/niezen	A20_3	0	0	1	0	0	0	0	0
75	75	Neusverkouden	A20_4	0	0	0	0	0	0	0	0
76	76	Loopneus	A20_5	0	0	0	0	0	0	0	0
77	77	Keelpijn	A20_6	0	0	0	0	0	0	0	0
78	78	Moeilijk ademen	A20_7	0	0	0	0	0	0	0	0
79	79	Nee, mijn gezinsleden/ huisgenoten hebben deze klachten niet	A20_8	1	1	0	1	1	1	1	1
80	80	Hoe is over het algemeen uw gezondheid? Is deze:	B01	Goed	Zeer goed						Zeer goed
81	81	Rapportcijfer	B02_1	7	9						10 Uitstekend
82	82	Ik vind het in het algemeen moeilijk om me door stressvolle gebeurtenissen heen te slaan.	B03_1	Neutraal	Helemaal mee oneens						Helemaal mee oneens
83	83	Ik herstel in het algemeen snel van een stressvolle gebeurtenis.	B03_2	Neutraal	Helemaal mee eens						Helemaal mee eens
84	84	Voelde u zich erg zenuwachtig?	B04_1	Soms	Nooit						Nooit
85	85	Zat u zo erg in de put dat niets u kon opvrolijken?	B04_2	Zelden	Zelden						Nooit
86	86	Voelde u zich kalm en rustig?	B04_3	Meestal	Meestal						Meestal
87	87	Voelde u zich neerslachtig en somber?	B04_4	Soms	Zelden						Nooit
88	88	Voelde u zich gelukkig?	B04_5	Zelden	Meestal						Voortdurend
89	89	Vergeleken met de periode voor de corona-maatregelen, voel ik me:	B05	Hetzelfde	Hetzelfde						Niet van toepassing, ik voel me nooit angstig
90	90	Vergeleken met de periode voor de corona-maatregelen, voel ik me:	B06	Hetzelfde	Hetzelfde						Niet van toepassing, ik voel me nooit somber
91	91	Vergeleken met de periode voor de corona-maatregelen, voel ik me:	B07	Hetzelfde	Hetzelfde						Niet van toepassing, ik voel me nooit gestrest
92	92	Vergeleken met de periode voor de corona-maatregelen, ervaar ik:	B08	Hetzelfde	Hetzelfde						Niet van toepassing, ik ervaar nooit slaapproblemen
93	93	Vergeleken met de periode voor de corona-maatregelen beweeg en sport ik:	B09	Minder	Minder						Meer
94	94	Vergeleken met de periode voor de corona-maatregelen, eet ik:	B10	Hetzelfde	Gezonder						Hetzelfde
95	95	Vergeleken met de periode voor de corona-maatregelen gebruik ik:	B11	Even veel	Minder alcohol						Veel minder alcohol
96	96	Vergeleken met de periode voor de corona-maatregelen gebruik ik:	B12	Niet van toepassing, ik rook niet	Niet van toepassing, ik rook niet						Niet van toepassing, ik rook niet
97	97	Vergeleken met de periode voor de corona-maatregelen gebruik ik:	B13	Niet van toepassing, ik gebruik geen softdrugs	Niet van toepassing, ik gebruik geen softdrugs						Niet van toepassing, ik gebruik geen softdrugs
98	98	Vergeleken met de periode voor de corona-maatregelen gebruik ik:	B14	Niet van toepassing, ik gebruik geen harddrugs	Niet van toepassing, ik gebruik geen harddrugs						Niet van toepassing, ik gebruik geen harddrugs
99	99	Ik ervaar een leegte om me heen.	B15_1	Ja	Nee						Nee

survey1

	A	B	C	D	E	F	G	H	I	J	K
1	0	Uniek respondentnummer	RP_num	5.1.2e	5.1.2e	5.1.2e	5.1.2e	5.1.2e	5.1.2e	5.1.2e	5.1.2e
1.2	1.2	Er zijn genoeg mensen op wie ik in geval van nariigheid kanterugvallen.	B15_2	Nee	Ja						Ja
101	101	Ik heb veel mensen op wie ik helemaalkan vertrouwen.	B15_3	Nee	Ja						Ja
102	102	Ik mis mensen om me heen.	B15_4	Min of meer	Min of meer						Ja
103	103	Er zijn voldoende mensen met wie ik me nauw verbonden voel.	B15_5	Nee	Ja						Ja
104	104	Vaak voel ik me in de steek gelaten.	B15_6	Nee	Nee						Nee
105	105	Vergeleken met de periode voor de corona-maatregelen, voel ik mij:	B16	Hetzelfde	Hetzelfde						Niet van toepassing; ik voel me nooit eenzaam
106	106	Ik voel me gesteund door andere mensen.	B17_1	Neutraal	Mee eens						Helemaalmee eens
107	107	Ik ervaar goed contact met familie, vrienden en kennissen.	B17_2	Neutraal	Neutraal						Helemaalmee eens
108	108	Digitale/telefonische contacten ervaar ik op dit moment als positief.	B17_3	Neutraal	Mee eens						Helemaalmee eens
109	109	Alles bij elkaar ervaar ik de kwaliteit van mijn sociale contacten goed.	B17_4	Mee oneens	Mee eens						Helemaalmee eens
110	110	Vergeleken met de periode voor de corona-maatregelen is de kwaliteit van mijn sociale contacten beter	B17_5	Mee oneens	Neutraal						Mee oneens
111	111	Was uw handen 20 seconden lang met water en zeep.	B18_1	Helemaal wel	Helemaal wel						Wel
112	112	Hoest en nies in de binnenkant van uw elleboog.	B18_2	Helemaal wel	Helemaal wel						Helemaalwel
113	113	Gebruik papieren zakdoekjes om uw neus te snuiten, gooi deze daarna weg en was daarna uw handen.	B18_3	Helemaal wel	Helemaal wel						Helemaalwel
114	114	Schud geen handen.	B18_4	Helemaal wel	Helemaal wel						Wel
115	115	Houd 1,5 meter afstand (2 armlengtes) van anderen.	B18_5	Helemaal wel	Helemaal wel						Wel
116	116	Blijf zoveel mogelijk thuis.	B18_6	Helemaal wel	Neutraal						Neutraal
117	117	Bij verkoudheidsklachten; blijf thuis, doe geen boodschappen en ontvang geen bezoek.	B18_7	Helemaal wel	Helemaal wel						Helemaalwel
118	118	Ga niet op bezoek bij mensen van 70 jaar of ouder en mensen met een kwetsbare gezondheid.	B18_8	Wel	Helemaal wel						Neutraal
119	119	Ontvang zo min mogelijk bezoek (maximaal 3 bezoekers) en houd dan 1,5 meter afstand tot elkaar.	B18_9	Helemaal wel	Helemaal wel						Neutraal
120	120	Reis niet naar het buitenland, tenzij dat echt noodzakelijk is (vakantiereizen gelden niet als noodzakelijk).	B18_10	Helemaal wel	Helemaal wel						Helemaalwel
121	121	Was uw handen 20 seconden lang met water en zeep.	B19_1	Helemaal wel	Helemaal wel						Wel
122	122	Hoest en nies in de binnenkant van uw elleboog.	B19_2	Helemaal wel	Helemaal wel						Helemaalwel
123	123	Gebruik papieren zakdoekjes om uw neus te snuiten, gooi deze daarna weg en was daarna uw handen.	B19_3	Helemaal wel	Helemaal wel						Helemaalwel
124	124	Schud geen handen.	B19_4	Helemaal wel	Helemaal wel						Neutraal
125	125	Houd 1,5 meter afstand (2 armlengtes) van anderen.	B19_5	Helemaal wel	Neutraal						Neutraal
126	126	Blijf zoveel mogelijk thuis.	B19_6	Helemaal wel	Helemaal niet						Niet
127	127	Bij verkoudheidsklachten; blijf thuis, doe geen boodschappen en ontvang geen bezoek.	B19_7	Helemaal wel	Helemaal wel						Helemaalwel
128	128	Ga niet op bezoek bij mensen van 70 jaar of ouder en mensen met een kwetsbare gezondheid.	B19_8	Wel	Helemaal wel						Niet
129	129	Ontvang zo min mogelijk bezoek (maximaal 3 bezoekers) en houd dan 1,5 meter afstand tot elkaar.	B19_9	Helemaal wel	Neutraal						Niet
130	130	Reis niet naar het buitenland, tenzij dat echt noodzakelijk is (vakantiereizen gelden niet als noodzakelijk).	B19_10	Helemaal wel	Helemaal wel						Wel
131	131	Was uw handen 20 seconden lang met water en zeep.	B20_1	Helemaal wel	Helemaal wel						Wel
132	132	Hoest en nies in de binnenkant van uw elleboog.	B20_2	Helemaal wel	Helemaal wel						Wel
133	133	Gebruik papieren zakdoekjes om uw neus te snuiten, gooi deze daarna weg en was daarna uw handen.	B20_3	Helemaal wel	Helemaal wel						Wel
134	134	Schud geen handen.	B20_4	Helemaal wel	Neutraal						Niet

survey1

	A	B	C	D	E	F	G	H	I	J	K
1	0	Uniek respondentnummer	RP_num	5.1.2e	5.1.2e	5.1.2e	5.1.2e	5.1.2e	5.1.2e	5.1.2e	5.1.2e
135	135	Houd 1,5 meter afstand (2 armlengtes) van anderen.	B20_5	Helemaal wel	Helemaal niet						Niet
136	136	Blijf zoveel mogelijk thuis.	B20_6	Helemaal wel	Helemaal niet						Helemaalniet
137	137	Bij verkoudheidsklachten: blijf thuis, doe geen boodschappen en ontvang geen bezoek.	B20_7	Helemaal wel	Helemaal niet						Wel
138	138	Ga niet op bezoek bij mensen van 70 jaar of ouder en mensen met een kwetsbare gezondheid.	B20_8	Wel	Neutraal						Helemaalniet
139	139	Ontvang zo min mogelijk bezoek (maximaal 3 bezoekers) en houd dan 1,5 meter afstand tot elkaar.	B20_9	Helemaal wel	Helemaal niet						Helemaalniet
140	140	Reis niet naar het buitenland, tenzij dat echt noodzakelijk is (vakantiereizen gelden niet als noodzakelijk).	B20_10	Helemaal wel	Helemaal niet						Neutraal
141	141	voordat u naar buiten ging	C01_1			Zelden		Altijd		Soms	
142	142	als u weer thuis kwam	C01_2			Altijd		Altijd		Altijd	
143	143	als u bij iemand thuis op bezoek ging	C01_3			Altijd		Altijd		Altijd	
144	144	voordat u ging eten (ontbijt, lunch, avondeten of een tussendoortje)	C01_4			Altijd		Altijd		Meestal	
145	145	na een toiletbezoek	C01_5			Altijd		Altijd		Altijd	
146	146	na het snuiten van uw neus	C01_6			Meestal		Niet van toepassing		Meestal	
147	147	In de afgelopen 7 dagen (1 week), hoe vaak per dag denkt u ongeveer uw handen gewassen te hebben met water en zeep?	C02			11 tot 15 keer		6 tot 10 keer		11 tot 15 keer	
148	148	Van de {{c02}} per dag dat u uw handen met water en zeep heeft gewassen, hoe vaak heeft u dit heel nauwgezet en voor tenminste 20 seconden gedaan?	C03			Meestal		Altijd		Regelmatig	
149	149	In de afgelopen 7 dagen (1 week), hoe vaak heeft u een papieren zakdoek gebruikt om uw neus af te vegen of te snuiten in plaats van een mouw, hand of katoenen/stoffen zakdoek?	C04			Altijd		Niet van toepassing: ik heb geen verkoudheid/loopneus gehad		Regelmatig	
150	150	In de afgelopen 7 dagen (1 week), hoe vaak heeft u in uw elleboog gehoest of geniest in plaats van in uw hand, of zonder iets voor uw mond te houden?	C05			Altijd		Zelden		Altijd	
151	151	om te werken	C06_1			Aantal keer		Aantal keer		Aantal keer	
152	152	om te werken - Aantal keer (text)	C06_1_1_text			0		0		1	
153	153	om boodschappen te doen	C06_2			Aantal keer		Aantal keer		Aantal keer	
154	154	om boodschappen te doen - Aantal keer (text)	C06_2_1_text			0		0		2	
155	155	om familie of vrienden te bezoeken	C06_3			Aantal keer		Aantal keer		Aantal keer	
156	156	om familie of vrienden te bezoeken - Aantal keer (text)	C06_3_1_text			1		1		2	
157	157	om de hond uit te laten of met uw kinderen buiten te spelen	C06_4			Aantal keer		Aantal keer		Aantal keer	
158	158	om de hond uit te laten of met uw kinderen buiten te spelen - Aantal keer (text)	C06_4_1_text			10		0		0	
159	159	om een frisse neus te halen of buiten te sporten	C06_5			Aantal keer		Aantal keer		Aantal keer	
160	160	om een frisse neus te halen of buiten te sporten - Aantal keer (text)	C06_5_1_text			3		7		7	
161	161	om voor iemand te zorgen, zoals mantelzorg of boodschappen brengen	C06_6			Aantal keer		Aantal keer		Aantal keer	
162	162	om voor iemand te zorgen, zoals mantelzorg of boodschappen brengen - Aantal keer (text)	C06_6_1_text			0		0		1	
163	163	om uw medicatie op te halen of uw dokter te bezoeken	C06_7			Aantal keer		Aantal keer		Aantal keer	
164	164	om uw medicatie op te halen of uw dokter te bezoeken - Aantal keer (text)	C06_7_1_text			0		0		0	
165	165	overige redenen	C06_8			Aantal keer		Aantal keer		Aantal keer	
166	166	overige redenen - Aantal keer (text)	C06_8_1_text			0		0		0	
167	167	In de afgelopen 7 dagen (1 week), hoe vaak heeft u bezoek ontvangen?	C07			0		0		0	
168	168	Hoe vaak had u wel of meer mensen tegelijk op bezoek?	C08								
169	169	de laatste keer dat u buitenshuis ging werken	C09_1							Nooit	
170	170	de laatste keer dat u boodschappen ging doen	C09_2							Regelmatig	
171	171	de laatste keer dat u familie of vrienden bezocht	C09_3			Nooit		Nooit		Nooit	
172	172	de laatste keer dat u de hond ging uitlaten of met uw kinderen buiten speelen	C09_4			Zelden					
173	173	de laatste keer dat u een frisse neus ging halen of buiten ging sporten	C09_5			Nooit		Nooit		Soms	

survey1

	A	B	C	D	E	F	G	H	I	J	K
1	0	Uniek respondentnummer	RP_num	5.1.2e							
174	174	de laatste keer dat u voor iemand ging zorgen, zoals mantelzorg of boodschappen brengen	C09_6							Zelden	
175	175	de laatste keer dat u medicatie op ging halen of uw dokter ging bezoeken	C09_7								
176	176	de laatste keer dat u bezoek bij u thuis hebt ontvangen	C09_8								
177	177	In de afgelopen 7 dagen (1 week), hoe vaak heeft u de hand geschud van iemand die niet bij u in huis woont?	C10			Nooit		Nooit		Nooit	
178	178	In de afgelopen 7 dagen (1 week), hoe vaak bent u bij iemand van 70 jaar of ouder thuis op bezoek geweest?	C11			0		1		1	
179	179	In de afgelopen 7 dagen (1 week), hoe vaak bent u bij iemand thuis op bezoek geweest met een kwetsbare gezondheid?	C12			0		1		0	
180	180	In de afgelopen 7 dagen (1 week), hoe vaak was u met een groep van vier of meer mensen met wie u niet in 1 huis woont? Bijvoorbeeld, op het werk, in het park, op straat met de buren, of op een verjaardag.	C13			1 tot 2 keer		Geen één keer		Geen één keer	
181	181	Hoe vaak lukt het u om de hele tijd 1,5 meter afstand te houden van deze mensen?	C14			Altijd					
182	182	Hoe waarschijnlijk is het dat u de komende maanden besmet raakt met het coronavirus?	D01				Waarschijnlijk		Neutraal		
183	183	Hoe erg zou het voor u zijn, als u het coronavirus krijgt?	D02				Erg		Neutraal		
184	184	Stel dat u zelf besmet bent met het coronavirus. Hoe waarschijnlijk is het dan dat u weer anderen zal besmetten?	D03				Zeer waarschijnlijk		Waarschijnlijk		
185	185	Hoe erg zou u het vinden om iemand anders te besmetten met het coronavirus?	D04				Heel erg		Erg		
186	186	Ik ben al immuun (beschermd) voor het coronavirus.	D05_1				Neutraal		Mee oneens		
187	187	De besmettelijkheid van het coronavirus valt wel mee.	D05_2				Helemaal mee oneens		Mee oneens		
188	188	Ik krijg het coronavirus niet omdat ik ook nooit griep krijg.	D05_3				Helemaal mee oneens		Helemaal mee oneens		
189	189	Besmettingen zijn goed om groepsimmuniteit op te bouwen.	D05_4				Helemaal mee oneens		Mee oneens		
190	190	Ik zal nauwelijks ziek worden als ik besmet raak met het coronavirus.	D05_5				Mee oneens		Mee oneens		
191	191	Er is voldoende gezondheidszorg beschikbaar om alle mensen te helpen die ernstig ziek worden door het coronavirus.	D05_6				Neutraal		Mee oneens		
192	192	Was uw handen 20 seconden lang met water en zeep.	D06_1				Helpt veel		Helpt veel		
193	193	Hoest en nies in de binnenkant van uw elleboog.	D06_2				Helpt veel		Helpt veel		
194	194	Gebruik papieren zakdoekjes om uw neus te snuiten, gooi deze daarna weg en was daarna uw handen.	D06_3				Helpt veel		Helpt veel		
195	195	Schud geen handen.	D06_4				Helpt heel veel		Helpt heel veel		
196	196	Houd 1,5 meter afstand (2 armlengtes) van anderen.	D06_5				Helpt heel veel		Helpt heel veel		
197	197	Blijf zoveel mogelijk thuis.	D06_6				Helpt heel veel		Helpt heel veel		
198	198	Bij verkoudheidsklachten: blijf thuis, doe geen boodschappen en ontvang geen bezoek.	D06_7				Helpt heel veel		Helpt heel veel		
199	199	Ga niet op bezoek bij mensen van 70 jaar of ouder en mensen met een kwetsbare gezondheid.	D06_8				Helpt heel veel		Helpt veel		
200	200	Ontvang zo min mogelijk bezoek (maximaal 3 bezoekers) en houd dan 1,5 meter afstand tot elkaar.	D06_9				Helpt heel veel		Helpt veel		
201	201	Reis niet naar het buitenland, tenzij dat echt noodzakelijk is (vakantiereizen gelden niet als noodzakelijk).	D06_10				Helpt heel veel		Helpt heel veel		
202	202	regelmatig hun handen 20 seconden wassen met water en zeep.	D07_1				Mee eens		Mee oneens		
203	203	zoveel mogelijk thuisblijven.	D07_2				Neutraal		Mee oneens		
204	204	minstens 1,5 meter afstand houden van andere mensen.	D07_3				Neutraal		Helemaalmeeeens		
205	205	zo min mogelijk bezoek ontvangen (maximaal 3 bezoekers) en dan 1,5 meter afstand houden tot elkaar.	D07_4				Neutraal		Mee eens		

survey1

	A	B	C	D	E	F	G	H	I	J	K
1	0	Uniek respondentnummer	RP_num	5.1.2e	5.1.2e	5.1.2e	5.1.2e S.1	5.1.2e	5.1.2e	5.1.2e	5.1.2e
206	206	Ik weet hoe ik me tegen het coronavirus kan beschermen.	D08_1				Helemaal mee eens		Mee eens		
207	207	Voorkomen dat ik word besmet met het coronavirus is voor mij momenteel....	D09				moeilijk		neutraal		
208	208	regelmatig uw handen 20 seconden te wassen met water en zeep?	D10_1				Heel makkelijk		Makkelijk		
209	209	altijd te hoesten of niezen in de binnenkant van uw elleboog (in plaats van in uw hand, of in de lucht)?	D10_2				Heel makkelijk		Heel makkelijk		
210	210	altijd een papieren zakdoek te gebruiken om uw neus af te vegen of snuiten (in plaats van uw mouw of hand)?	D10_3				Heel makkelijk		Moeilijk		
211	211	zoveel mogelijk thuis te blijven?	D10_4				Heel makkelijk		Moeilijk		
212	212	altijd 1,5 meter afstand te houden van andere mensen (behalve binnen uw gezin / of huishouden)?	D10_5				Makkelijk		Makkelijk		
213	213	niet op bezoek te gaan bij mensen die ouder zijn dan 70 jaar of een kwetsbare gezondheid hebben?	D10_6				Heel makkelijk		Heel moeilijk		
214	214	geen handen te schudden?	D10_7				Heel makkelijk		Makkelijk		
215	215	In mijn mogelijk bekende omgeving (maximaal 8 bezoekers) en dan 1,5 meter afstand houden tot elkaar?	D10_8				Heel makkelijk		Heel makkelijk		
216	216	voelt als heel dicht bij	D11_1				1		4		
217	217	verspreidt zich heel snel	D11_2				1		3		
218	218	is iets waar ik de hele tijd aan denk	D11_3				1		1		
219	219	ben ik heel erg bang voor	D11_4				2		3		
220	220	maak ik me veel zorgen over	D11_5				2		1		
221	221	geeft me een hulpeloos gevoel	D11_6				2		2		
222	222	geeft me veel stress	D11_7				2		4		
223	223	wordt opgeblazen door de media	D11_8				5		5		
224	224	Heeft u in de afgelopen 7 dagen (1 week) het nieuws over het coronavirus gevolgd?	D12				Altijd		Altijd		
225	225	Ik heb afgelopen 7 dagen (1 week) het nieuws en de informatie over het coronavirus niet gevolgd	D13_1				0		0		
226	226	Website van de Nederlandse overheid	D13_2				0		1		
227	227	Website van het RIVM	D13_3				0		1		
228	228	Website van mijn regionale GGD	D13_4				0		1		
229	229	Website van de gemeente waar ik woon	D13_5				0		1		
230	230	Huisarts	D13_6				0		0		
231	231	Medische websites zoals thuisarts.nl	D13_7				0		0		
232	232	Landelijke kranten	D13_8				1		0		
233	233	Regionale en lokale media	D13_9				1		1		
234	234	Online nieuwssites of apps, zoals nos.nl of nu.nl	D13_10				1		1		
235	235	Persconferentie Nederlandse regering op de televisie	D13_11				1		1		
236	236	Sociale media, zoals Facebook, Twitter, of Instagram	D13_12				1		1		
237	237	Mensen in mijn omgeving, zoals buren, collega's, of familie	D13_13				0		1		
238	238	Nieuwsuitzending publieke omroep, zoals NOS journaal	D13_14				1		1		
239	239	Nieuwsuitzending commerciële omroep, zoals RTL nieuws	D13_15				1		1		
240	240	Nieuwsachtergrond programma's, zoals Nieuwsuur of EenVandaag	D13_16				0		1		
241	241	Talkshows, zoals Op1, Jinek, of M	D13_17				1		1		
242	242	Radio	D13_18				0		0		
243	243	Officiële communicatie van uw werkgever	D13_19				1		1		
244	244	Internationale informatiebronnen	D13_20				0		1		
245	245	Anders, namelijk:	D13_21				0		0		
246	246	Anders, namelijk: (text)	D13_21_text	8888888	8888888	8888888		8888888		8888888	8888888
247	247	Heeft u de afgelopen 7 dagen (1 week) met andere mensen gesproken over de aanpak van het coronavirus door de Nederlandse overheid?	D14				Ja, meerdere keren per dag		Ja, meerdere keren per dag		
248	248	Waren deze gesprekken over het algemeen negatief of positief over de Nederlandse aanpak:	D15				Negatief		Positief		
249	249	Hoeveel vertrouwen heeft u in de manier waarop de Nederlandse overheid probeert het Coronavirus onder controle te houden?	D16				Veel vertrouwen		Veel vertrouwen		

survey1

	A	B	C	D	E	F	G	H	I	J	K
1	0	Uniek respondentnummer	RP_num	5.1.2e	5.1.2e	5.1.2e	5.1.2e	5.1.2e	5.1.2e	5.1.2e	5.1.2e
250	250	De Nederlandse overheid doet het slechter dan andere landen	D17_1				4		3		
251	251	Hoe heeft u deze vragenlijst ontvangen?	E01	Via een open link op social media, zoals op Facebook, Twitter, of LinkedIn	Van het GGD panel waar ik lid van ben	Via een open link op social media, zoals op Facebook, Twitter, of LinkedIn	Via een open link op social media, zoals op Facebook, Twitter, of LinkedIn	Anders	Via een open link op social media, zoals op Facebook, Twitter, of LinkedIn	Iemand heeft deze vragenlijst naar mij doorgestuurd	Van het GGD panel waar ik lid van ben
252	252	Ja, ik doe graag mee aan dit onderzoek. Mijn e-mailadres is:	E02_1	1	1	1	1	1	1	1	1
253	253	Ja, het RIVM mag mij telefonisch benaderen voor een verdiepend onderzoek over de coronacrisis. Mijn telefoonnummer is:	E02_2	1	1	1	1	1	1	1	1
254	254	Nee, ik heb geen interesse om deel te nemen	E02_3	0	0	0	0	0	0	0	0
255	255	Wilt u lid worden van het panel van uw regionale GGD?	E03	Nee, ik heb geen interesse om lid te worden van een GGD-panel		Ja, ik wil mij graag aanmelden voor het GGD-panel (mits mijn GGD hierover beschikt). Mijn e-mailadres is:	Ja, ik wil mij graag aanmelden voor het GGD-panel (mits mijn GGD hierover beschikt). Mijn e-mailadres is:	Ja, ik wil mij graag aanmelden voor het GGD-panel (mits mijn GGD hierover beschikt). Mijn e-mailadres is:	Ja, ik wil mij graag aanmelden voor het GGD-panel (mits mijn GGD hierover beschikt). Mijn e-mailadres is:	Ja, ik wil mij graag aanmelden voor het GGD-panel (mits mijn GGD hierover beschikt). Mijn e-mailadres is:	

survey1

	A	B	L	M	N	O	P	Q	R	S	T
1	1	Uniek respondentnummer	5.1.2e	5.1.2e	5.1.2e	5.1.2e	5.1.2e	5.1.2e	5.1.2e	5.1.2e	5.1.2e
2	2	Start vragenlijst	1587481779.023	1587554695.606	1587376296.633	1587586689.283	1587385365.009	1587492225.803	1587388899.396	1587400750.383	1587472369.515
3	3	Einde vragenlijst	1587482417.563	1587555312.136	1587376768.406	1587587329.026	1587409234.72	1587492691.23	1587389398.806	1587401586.48	1587473067.2
4	4	Invulduur in sec	638	616	471	639	23869	465	499	836	697
5	5	Random voorgelegde vragenlijst	3	1	3	2	2	3	3	3	3
6	6	GGD Regio's	GGD Noord en Oost Gelderland	GGD Noord en Oost Gelderland	VG GelderlandMidden	VG GelderlandMidden	VG GelderlandMidden	VG GelderlandMidden	VG GelderlandMidden	VG GelderlandMidden	VG GelderlandMidden
7	7	Geet u akkoord met bovenstaande?	Ik ga akkoord met bovenstaande en vul de vragenlijst in	Ik ga akkoord met bovenstaande en vul de vragenlijst in	Ik ga akkoord met bovenstaande en vul de vragenlijst in	Ik ga akkoord met bovenstaande en vul de vragenlijst in	Ik ga akkoord met bovenstaande en vul de vragenlijst in	Ik ga akkoord met bovenstaande en vul de vragenlijst in	Ik ga akkoord met bovenstaande en vul de vragenlijst in	Ik ga akkoord met bovenstaande en vul de vragenlijst in	Ik ga akkoord met bovenstaande en vul de vragenlijst in
8	8	Wat is uw geslacht?	Vrouw	Man	Vrouw	Vrouw	Vrouw	Vrouw	Vrouw	Vrouw	Vrouw
9	9	Wat is uw leeftijd?	25-39 jaar	55-69 jaar	40-54 jaar	25-39 jaar	55-69 jaar	40-54 jaar	55-69 jaar	55-69 jaar	40-54 jaar
10	10	In welke gemeente bent u woonachtig?	Apeldoorn	Lochem	Duiven	Wageningen	Arnhem	Zevenaar	Arnhem	Rheden	Nijkerk
11	11	Wat is uw hoogst (met diploma) afgeronde opleiding?	Universiteit	Hbo	Universiteit	Universiteit	Universiteit	Hbo	Hbo	Hbo	Hbo
12	12	Wat is uw hoogst (met diploma) afgeronde opleiding? - Anders, namelijk: (text)									
13	13	In welk land bent u geboren?	In Nederland	In Nederland	In Nederland	In Nederland	In Nederland	In Nederland	In Nederland	In Nederland	In Nederland
14	14	In welk land bent u geboren? - Elders, namelijk: (text)									
15	15	Met een partner	0	1	0	1	0	0	0	0	0
16	16	Met een kind of kinderen t/m 3 jaar	0	0	0	0	0	0	0	0	0
17	17	Met een kind of kinderen van 4 t/m 12 jaar	1	0	1	0	0	0	0	0	1
18	18	Met een kind of kinderen van 13 t/m 17 jaar	0	0	0	0	0	1	0	0	1
19	19	Met een kind of kinderen van 18 jaar en ouder	0	1	0	0	0	0	0	0	0
20	20	Met mijn ouder(s)	0	0	0	0	0	0	0	0	0
21	21	Met andere volwassene(n)	0	0	0	0	0	0	0	0	0
22	22	Ik woon niet samen met een partner, maar heb een duurzame relatie	0	0	0	0	0	0	0	1	0
23	23	Ik woon alleen	0	0	0	0	1	0	1	0	0
24	24	Ja, een tuin	1	1	1	1	1	1	1	1	1
25	25	Ja, een balkon	0	0	0	0	1	0	0	0	0
26	26	Ja, een dakterras of plaatsje	0	0	0	0	0	0	0	0	0
27	27	Nee	0	0	0	0	0	0	0	0	0
28	28	Tablet	1	0	1	1	1	1	1	1	1
29	29	Smartphone	1	1	1	1	1	1	1	1	1
30	30	Computer of laptop	1	1	1	1	1	1	1	1	1
31	31	Televisie	1	1	1	0	1	1	1	1	1
32	32	Radio	1	1	1	1	1	0	0	1	0
33	33	Geen	0	0	0	0	0	0	0	0	0
34	34	Betaald werk met een dienstverband	1	0	1	1	0	1	0	0	0
35	35	ZZP'er/ eigen bedrijf	0	0	0	0	0	0	1	0	0
36	36	Vrijwilligerswerk	0	1	0	0	0	0	0	0	1
37	37	(Vervroegd) met pensioen	0	1	0	0	0	0	1	1	0
38	38	Werkloos of werkzoekende	0	0	0	1	0	0	0	0	0
39	39	Arbeidsongeschikt	0	0	0	0	1	0	0	0	0
40	40	Bijstandsuitkering	0	0	0	0	0	0	0	0	0
41	41	Huisvrouw of huisman	0	0	0	0	0	0	0	0	1
42	42	Ik volg onderwijs / Ik studeer	0	0	0	0	0	0	0	0	0
43	43	Geen van bovenstaande	0	0	0	0	0	0	0	0	0
44	44	Is dit een gevolg van de coronacrisis?				Nee					
45	45	Mijn werk gaat gewoon door	1		1	1		0	0		
46	46	Mijn werkt ligt stil	0		0	0		0	1		
47	47	Ik werk nu meer	0		0	0		0	0		
48	48	Ik werk nu minder	0		0	0		1	0		
49	49	Ik doe nu ander werk dan ik gewend was	0		0	0		0	0		
50	50	Ik werk nu (vooral) vanuit huis	0		0	0		0	0		
51	51	Anders, namelijk:	1		0	0		0	0		
52	52	Anders, namelijk: (text)	Ik werk de afgelopen weken niet ivm navirusinfectie	8888888			8888888			8888888	8888888
53	53	Werkt u in een cruciale beroepsgroep of werkt u in een vitaal proces, zoals benoemd door de Rijksoverheid in de huidige coronacrisis?	Ja, in een cruciale beroepsgroep		Ja, mijn beroep behoort tot de vitale processen	Ja, in een cruciale beroepsgroep		Ja, mijn beroep behoort tot de vitale processen	Nee		
54	54	Ja, vanwege mijn werk in de zorg	0	0	0	0	0	0	0	0	0
55	55	Ja, vanwege mantelzorg	0	0	0	0	0	0	0	0	0
56	56	Ja, vanwege ander (vrijwilligers) werk	0	0	0	1	0	0	0	0	0
57	57	Ja, het is door mijn werkomgeving onmogelijk om voldoende afstand te houden	0	0	0	0	0	0	0	0	0
58	58	Nee	1	1	1	0	1	1	1	1	1

survey1

	A	B	L	M	N	O	P	Q	R	S	T
1	1	Uniek respondentnummer					5.1.2e				
59	59	Betreft dit ook mensen ouder dan 70 jaar of met een kwetsbare gezondheid?				Nee					
60	60	Denkt u dat u besmet bent of besmet bent geweest met het coronavirus?	Ja, maar dit is niet bevestigd met een test	Nee, ik denk het niet maar dit is niet bevestigd met een test	Nee, ik denk het niet maar dit is niet bevestigd met een test	Nee, ik denk het niet maar dit is niet bevestigd met een test	Nee, ik denk het niet maar dit is niet bevestigd met een test	Nee, ik denk het niet maar dit is niet bevestigd met een test	Ik weet het niet	Nee, ik denk het niet maar dit is niet bevestigd met een test	Nee, ik denk het niet maar dit is niet bevestigd met een test
61	61	Kent u iemand in uw naaste omgeving die besmet is of dat is geweest met het coronavirus?	Ja, maar dit is niet bevestigd met een test	Nee	Nee	Nee	Nee	Ja, maar dit is niet bevestigd met een test	Nee	Nee	Ja, dit is bevestigd met een test
62	62	Zo ja, is dat iemand uit uw gezin of huishouden?	Nee					Nee			Nee
63	63	Heeft u zelf één of meerdere van de volgende gezondheidsproblemen?	Nee	Ja	Nee	Nee	Ja	Ja	Nee	Nee	Nee
64	64	Verhoging (temperatuur tussen 37.5 en 38 graden Celsius)	0	0	0	0	0	0	0	0	0
65	65	Koorts (temperatuur boven 38 graden Celsius)	0	0	0	0	0	0	0	0	0
66	66	Hoesten/niezen	0	0	0	0	1	1	0	0	0
67	67	Neusverkouden	0	0	0	0	0	0	0	0	0
68	68	Loopneus	0	0	0	0	1	0	0	0	0
69	69	Keelpijn	0	0	0	0	0	0	0	0	0
70	70	Moeilijk ademen	0	0	0	0	0	1	0	0	0
71	71	Nee, ik heb geen van deze klachten	1	0	1	1	0	0	1	1	1
72	72	Verhoging (temperatuur tussen 37.5 en 38 graden Celsius)	0	0	0	0		0		0	0
73	73	Koorts (temperatuur boven 38 graden Celsius)	0	0	0	0		0		0	0
74	74	Hoesten/niezen	0	0	0	0		0		0	0
75	75	Neusverkouden	0	0	0	0		0		0	0
76	76	Loopneus	0	0	0	0		0		0	0
77	77	Keelpijn	0	0	0	0		0		0	0
78	78	Moeilijk ademen	0	0	0	0		0		0	0
79	79	Nee, mijn gezinsleden/ huisgenoten hebben deze klachten niet	1	1	1	1		1		1	1
80	80	Hoe is over het algemeen uw gezondheid? Is deze:		Goed							
81	81	Rapportcijfer		7							
82	82	Ik vind het in het algemeen moeilijk om me door stressvolle gebeurtenissen heen te slaan.		Neutraal							
83	83	Ik herstel in het algemeen snel van een stressvolle gebeurtenis.		Neutraal							
84	84	Voelde u zich erg zenuwachtig?		Soms							
85	85	Zat u zo erg in de put dat niets u kon opvrolijken?		Nooit							
86	86	Voelde u zich kalm en rustig?		Voortdurend							
87	87	Voelde u zich neerslachtig en somber?		Nooit							
88	88	Voelde u zich gelukkig?		Meestal							
89	89	Vergeleken met de periode voor de corona-maatregelen, voel ik me:		Meer angstig							
90	90	Vergeleken met de periode voor de corona-maatregelen, voel ik me:		Hetzelfde							
91	91	Vergeleken met de periode voor de corona-maatregelen, voel ik me:		Hetzelfde							
92	92	Vergeleken met de periode voor de corona-maatregelen, ervaar ik:		Meer problemen met slapen							
93	93	Vergeleken met de periode voor de corona-maatregelen beweeg en sport ik:		Minder							
94	94	Vergeleken met de periode voor de corona-maatregelen, eet ik:		Gezonder							
95	95	Vergeleken met de periode voor de corona-maatregelen, gebruik ik:		Even veel							
96	96	Vergeleken met de periode voor de corona-maatregelen, gebruik ik:		Niet van toepassing, ik rook niet							
97	97	Vergeleken met de periode voor de corona-maatregelen, gebruik ik:		Niet van toepassing, ik gebruik geen softdrugs							
98	98	Vergeleken met de periode voor de corona-maatregelen, gebruik ik:		Niet van toepassing, ik gebruik geen harddrugs							
99	99	Ik ervaar een leegte om me heen.		Nee							

survey1

	A	B	L	M	N	O	P	Q	R	S	T
1	0	Uniek respondentnummer	5.1.2e	5.1.2e	5.1.2e	5.1.2e	5.1.2e 5.1.2e	5.1.2e	5.1.2e	5.1.2e	5.1.2e
1.2	1.2	Er zijn genoeg mensen op wie ik in geval van nariigheid kanterugvallen.		Min of meer							
101	101	Ik heb veel mensen op wie ik helemaalkan vertrouwen.		Nee							
102	102	Ik mis mensen om me heen.		Min of meer							
103	103	Er zijn voldoende mensen met wie ik me nauw verbonden voel.		Nee							
104	104	Vaak voel ik me in de steek gelaten.		Min of meer							
105	105	Vergeleken met de periode voor de corona-maatregelen, voel ik mij:		Hetzelfde							
106	106	Ik voel me gesteund door andere mensen.		Neutraal							
107	107	Ik ervaar goed contact met familie, vrienden en kennissen.		Neutraal							
108	108	Digitale/telefonische contacten ervaar ik op dit moment als positief.		Mee eens							
109	109	Alles bij elkaar ervaar ik de kwaliteit van mijn sociale contacten goed.		Neutraal							
110	110	Vergeleken met de periode voor de corona-maatregelen is de kwaliteit van mijn sociale contacten beter		Mee oneens							
111	111	Was uw handen 20 seconden lang met water en zeep.		Helemaalwel							
112	112	Hoest en nies in de binnenkant van uw elleboog.		Helemaalwel							
113	113	Gebruik papieren zakdoekjes om uw neus te snuiten, gooi deze daarna weg en was daarna uw handen.		Helemaalwel							
114	114	Schud geen handen.		Helemaalwel							
115	115	Houd 1,5 meter afstand (2 armlengtes) van anderen.		Helemaalwel							
116	116	Blijf zoveel mogelijk thuis.		Helemaalwel							
117	117	Bij verkoudheidsklachten; blijf thuis, doe geen boodschappen en ontvang geen bezoek.		Helemaalwel							
118	118	Ga niet op bezoek bij mensen van 70 jaar of ouder en mensen met een kwetsbare gezondheid.		Helemaalwel							
119	119	Ontvang zo min mogelijk bezoek (maximaal 3 bezoekers) en houd dan 1,5 meter afstand tot elkaar.		Helemaalwel							
120	120	Reis niet naar het buitenland, tenzij dat echt noodzakelijk is (vakantiereizen gelden niet als noodzakelijk).		Helemaalwel							
121	121	Was uw handen 20 seconden lang met water en zeep.		Helemaalwel							
122	122	Hoest en nies in de binnenkant van uw elleboog.		Helemaalwel							
123	123	Gebruik papieren zakdoekjes om uw neus te snuiten, gooi deze daarna weg en was daarna uw handen.		Helemaalwel							
124	124	Schud geen handen.		Helemaalwel							
125	125	Houd 1,5 meter afstand (2 armlengtes) van anderen.		Helemaalwel							
126	126	Blijf zoveel mogelijk thuis.		Helemaalwel							
127	127	Bij verkoudheidsklachten; blijf thuis, doe geen boodschappen en ontvang geen bezoek.		Helemaalwel							
128	128	Ga niet op bezoek bij mensen van 70 jaar of ouder en mensen met een kwetsbare gezondheid.		Helemaalwel							
129	129	Ontvang zo min mogelijk bezoek (maximaal 3 bezoekers) en houd dan 1,5 meter afstand tot elkaar.		Helemaalwel							
130	130	Reis niet naar het buitenland, tenzij dat echt noodzakelijk is (vakantiereizen gelden niet als noodzakelijk).		Helemaalwel							
131	131	Was uw handen 20 seconden lang met water en zeep.		Helemaalwel							
132	132	Hoest en nies in de binnenkant van uw elleboog.		Helemaalwel							
133	133	Gebruik papieren zakdoekjes om uw neus te snuiten, gooi deze daarna weg en was daarna uw handen.		Helemaalwel							
134	134	Schud geen handen.		Helemaalwel							

survey1

	A	B	L	M	N	O	P	Q	R	S	T
1	1	Uniek respondentnummer					5.1.2e				
135	135	Houd 1,5 meter afstand (2 armlengtes) van anderen.		Helemaalwel							
136	136	Blijf zoveel mogelijk thuis.		Helemaalwel							
137	137	Bij verkoudheidsklachten: blijf thuis, doe geen boodschappen en ontvang geen bezoek.		Helemaalwel							
138	138	Ga niet op bezoek bij mensen van 70 jaar of ouder en mensen met een kwetsbare gezondheid.		Helemaalwel							
139	139	Ontvang zo min mogelijk bezoek (maximaal 3 bezoekers) en houd dan 1,5 meter afstand tot elkaar.		Helemaalwel							
140	140	Reis niet naar het buitenland, tenzij dat echt noodzakelijk is (vakantiereizen gelden niet als noodzakelijk).		Helemaalwel							
141	141	voordat u naar buiten ging				Soms	Zelden				
142	142	als u weer thuis kwam				Soms	Altijd				
143	143	als u bij iemand thuis op bezoek ging				Niet van toepassing	Niet van toepassing				
144	144	voordat u ging eten (ontbijt, lunch, avondeten of een tussendoortje)				Soms	Meestal				
145	145	na een toiletbezoek				Altijd	Altijd				
146	146	na het snuiten van uw neus				Altijd	Regelmatig				
147	147	In de afgelopen 7 dagen (1 week), hoe vaak per dag denkt u ongeveer uw handen gewassen te hebben met water en zeep?				6 tot 10 keer	6 tot 10 keer				
148	148	Van de {{c02}} per dag dat u uw handen met water en zeep heeft gewassen, hoe vaak heeft u dit heel nauwgezet en voor tenminste 20 seconden gedaan?				Vaak	Meestal				
149	149	In de afgelopen 7 dagen (1 week), hoe vaak heeft u een papieren zakdoek gebruikt om uw neus af te vegen of te snuiten in plaats van een mouw, hand of katoenen/stoffen zakdoek?				Zelden	Meestal				
150	150	In de afgelopen 7 dagen (1 week), hoe vaak heeft u in uw elleboog gehoest of geniest in plaats van in uw hand, of zonder iets voor uw mond te houden?				Regelmatig	Meestal				
151	151	om te werken				Aantal keer	Aantal keer				
152	152	om te werken - Aantal keer (text)				4	0				
153	153	om boodschappen te doen				Aantal keer	Aantal keer				
154	154	om boodschappen te doen - Aantal keer (text)				2	2				
155	155	om familie of vrienden te bezoeken				Aantal keer	Aantal keer				
156	156	om familie of vrienden te bezoeken - Aantal keer (text)				1	0				
157	157	om de hond uit te laten of met uw kinderen buiten te spelen				Aantal keer	Aantal keer				
158	158	om de hond uit te laten of met uw kinderen buiten te spelen - Aantal keer (text)				0	0				
159	159	om een frisse neus te halen of buiten te sporten				Aantal keer	Aantal keer				
160	160	om een frisse neus te halen of buiten te sporten - Aantal keer (text)				11	0				
161	161	om voor iemand te zorgen, zoals mantelzorg of boodschappen brengen				Aantal keer	Aantal keer				
162	162	om voor iemand te zorgen, zoals mantelzorg of boodschappen brengen - Aantal keer (text)				1	0				
163	163	om uw medicatie op te halen of uw dokter te bezoeken				Aantal keer	Aantal keer				
164	164	om uw medicatie op te halen of uw dokter te bezoeken - Aantal keer (text)				0	1				
165	165	overige redenen				Aantal keer	Aantal keer				
166	166	overige redenen - Aantal keer (text)				0	1				
167	167	In de afgelopen 7 dagen (1 week), hoe vaak heeft u bezoek ontvangen?				1	0				
168	168	Hoe vaak had u wel of meer mensen tegelijk op bezoek?				0					
169	169	de laatste keer dat u buitenshuis ging werken				Heel vaak					
170	170	de laatste keer dat u boodschappen ging doen				Regelmatig	Soms				
171	171	de laatste keer dat u familie of vrienden bezocht				Zelden					
172	172	de laatste keer dat u de hond ging uitlaten of met uw kinderen buiten speelen									
173	173	de laatste keer dat u een frisse neus ging halen of buiten ging sporten				Zelden					

survey1

	A	B	L	M	N	O	P	Q	R	S	T
1	0	Uniek respondentnummer	5.1.2e	5.1.2e	5.1.2e	5.1.2e	5.1.2e 5.1.2e	5.1.2e	5.1.2e	5.1.2e	5.1.2e
174	174	de laatste keer dat u voor iemand ging zorgen, zoals mantelzorg of boodschappen brengen				Zelden					
175	175	de laatste keer dat u medicatie op ging halen of uw dokter ging bezoeken					Nooit				
176	176	de laatste keer dat u bezoek bij u thuis hebt ontvangen				Soms					
177	177	In de afgelopen 7 dagen (1 week), hoe vaak heeft u de hand geschud van iemand die niet bij u in huis woont?				Nooit	Nooit				
178	178	In de afgelopen 7 dagen (1 week), hoe vaak bent u bij iemand van 70 jaar of ouder thuis op bezoek geweest?				0	0				
179	179	In de afgelopen 7 dagen (1 week), hoe vaak bent u bij iemand thuis op bezoek geweest met een kwetsbare gezondheid?				0	0				
180	180	In de afgelopen 7 dagen (1 week), hoe vaak was u met een groep van vier of meer mensen met wie u niet in 1 huis woont? Bijvoorbeeld, op het werk, in het park, op straat met de buren, of op een verjaardag.				6 tot 10 keer	Geen één keer				
181	181	Hoe vaak lukt het u gelijk om de hand rijd 1,5 meter afstand te houden van deze mensen?				Regelmatig					
182	182	Hoe waarschijnlijk is het dat u de komende maanden besmet raakt met het coronavirus?	Waarschijnlijk		Neutraal			Onwaarschijnlijk	Zeer onwaarschijnlijk	Neutraal	Waarschijnlijk
183	183	Hoe erg zou het voor u zijn, als u het coronavirus krijgt?	Neutraal		Niet erg			Erg	Erg	Erg	Heel erg
184	184	Stel dat u zelf besmet bent met het coronavirus. Hoe waarschijnlijk is het dan dat u weer anderen zal besmetten?	Waarschijnlijk		Onwaarschijnlijk			Onwaarschijnlijk	Onwaarschijnlijk	Neutraal	Waarschijnlijk
185	185	Hoe erg zou u het vinden om iemand anders te besmetten met het coronavirus?	Heel erg		Neutraal			Heel erg	Heel erg	Heel erg	Heel erg
186	186	Ik ben al immuun (beschermd) voor het coronavirus.	Mee oneens		Neutraal			Mee oneens	Helemaal mee oneens	Helemaal mee oneens	Helemaal mee oneens
187	187	De besmettelijkheid van het coronavirus valt wel mee.	Helemaal mee oneens		Mee eens			Mee oneens	Helemaal mee oneens	Helemaal mee oneens	Helemaal mee oneens
188	188	Ik krijg het coronavirus niet omdat ik ook nooit griep krijg.	Helemaal mee oneens		Neutraal			Mee oneens	Helemaal mee oneens	Helemaal mee oneens	Helemaal mee oneens
189	189	Besmettingen zijn goed om groepsimmuniteit op te bouwen.	Neutraal		Mee eens			Mee eens	Neutraal	Helemaal mee oneens	Mee eens
190	190	Ik zal nauwelijks ziek worden als ik besmet raak met het coronavirus.	Mee oneens		Neutraal			Mee oneens	Neutraal	Mee oneens	Mee oneens
191	191	Er is voldoende gezondheidszorg beschikbaar om alle mensen te helpen die ernstig ziek worden door het coronavirus.	Neutraal		Mee eens			Mee eens	Mee eens	Mee oneens	Mee oneens
192	192	Was uw handen 20 seconden lang met water en zeep.	Helpt veel		Helpt heel veel			Helpt veel	Helpt veel	Helpt nauwelijks	Helpt een beetje
193	193	Hoest en nies in de binnenkant van uw elleboog.	Helpt heel veel		Helpt heel veel			Helpt een beetje	Helpt heel veel	Helpt veel	Helpt een beetje
194	194	Gebruik papieren zakdoekjes om uw neus te snuiten, gooi deze daarna weg en was daarna uw handen.	Helpt heel veel		Helpt heel veel			Helpt een beetje	Helpt heel veel	Helpt een beetje	Helpt een beetje
195	195	Schud geen handen.	Helpt veel		Helpt heel veel			Helpt veel	Helpt heel veel	Helpt heel veel	Helpt veel
196	196	Houd 1,5 meter afstand (2 armlengtes) van anderen.	Helpt heel veel		Helpt een beetje			Helpt veel	Helpt heel veel	Helpt heel veel	Helpt veel
197	197	Blijf zoveel mogelijk thuis.	Helpt heel veel		Helpt een beetje			Helpt veel	Helpt een beetje	Helpt heel veel	Helpt veel
198	198	Bij verkoudheidsklachten: blijf thuis, doe geen boodschappen en ontvang geen bezoek.	Helpt heel veel		Helpt veel			Helpt veel	Helpt heel veel	Helpt heel veel	Helpt veel
199	199	Ga niet op bezoek bij mensen van 70 jaar of ouder en mensen met een kwetsbare gezondheid.	Helpt een beetje		Helpt heel veel			Helpt veel	Helpt niet	Helpt een beetje	Helpt veel
200	200	Ontvang zo min mogelijk bezoek (maximaal 3 bezoekers) en houd dan 1,5 meter afstand tot elkaar.	Helpt veel		Helpt een beetje			Helpt veel	Helpt niet	Helpt veel	Helpt veel
201	201	Reis niet naar het buitenland, tenzij dat echt noodzakelijk is (vakantiereizen gelden niet als noodzakelijk).	Helpt veel		Helpt veel			Helpt veel	Helpt heel veel	Helpt heel veel	Helpt veel
202	202	regelmatig hun handen 20 seconden wassen met water en zeep.	Mee eens		Mee eens			Mee eens	Neutraal	Neutraal	Mee eens
203	203	zoveel mogelijk thuisblijven.	Mee eens		Mee eens			Mee eens	Mee eens	Mee eens	Mee eens
204	204	minstens 1,5 meter afstand houden van andere mensen.	Mee eens		Mee eens			Mee oneens	Helemaal mee eens	Helemaal mee eens	Mee eens
205	205	zo min mogelijk bezoek ontvangen (maximaal 3 bezoekers) en dan 1,5 meter afstand houden tot elkaar.	Neutraal		Mee eens			Mee eens	Helemaal mee eens	Helemaal mee eens	Mee eens

survey1

	A	B	L	M	N	O	P	Q	R	S	T
1	0	Uniek respondentnummer	5.1.2e	5.1.2e	5.1.2e	5.1.2e	5.1.2e 5.1.2e	5.1.2e	5.1.2e	5.1.2e	5.1.2e
206	206	Ik weet hoe ik me tegen het coronavirus kan beschermen.	Mee eens		Helemaal mee eens			Mee eens	Helemaal mee eens	Helemaal mee oneens	Mee eens
207	207	Voorkomen dat ik word besmet met het coronavirus is voor mij momenteel....	makkelijk		makkelijk			makkelijk	makkelijk	neutraal	makkelijk
208	208	regelmatig uw handen 20 seconden te wassen met water en zeep?	Makkelijk		Heel makkelijk			Makkelijk	Niet van toepassing	Heel makkelijk	Heel makkelijk
209	209	altijd te hoesten of niezen in de binnenkant van uw elleboog (in plaats van in uw hand, of in de lucht)?	Heel makkelijk		Heel makkelijk			Neutraal	Heel makkelijk	Makkelijk	Heel makkelijk
210	210	altijd een papieren zakdoek te gebruiken om uw neus af te vegen of snuiten (in plaats van uw mouw of hand)?	Makkelijk		Heel makkelijk			Neutraal	Heel makkelijk	Heel makkelijk	Heel makkelijk
211	211	zoveel mogelijk thuis te blijven?	Makkelijk		Neutraal			Heel moeilijk	Makkelijk	Heel moeilijk	Makkelijk
212	212	altijd 1,5 meter afstand te houden van andere mensen (behalve binnen uw gezin / of huishouden)?	Makkelijk		Neutraal			Moeilijk	Heel makkelijk	Moeilijk	Makkelijk
213	213	niet op bezoek te gaan bij mensen die ouder zijn dan 70 jaar of een kwetsbare gezondheid hebben?	Neutraal		Neutraal			Heel makkelijk	Niet van toepassing	Heel moeilijk	Heel makkelijk
214	214	geen handen te schudden?	Heel makkelijk		Heel makkelijk			Heel makkelijk	Moeilijk	Heel makkelijk	Heel makkelijk
215	215	In mijn mogelijk bevreukte ontvangen (maximaal 3 bezoekers) en dan 1,5 meter afstand houden tot elkaar?	Makkelijk		Neutraal			Heel makkelijk	Makkelijk	Moeilijk	Heel makkelijk
216	216	voelt als heel dicht bij	2		3			2	4	2	1
217	217	verspreidt zich heel snel	3		3			4	2	1	2
218	218	is iets waar ik de hele tijd aan denk	2		4			1	4	3	3
219	219	ben ik heel erg bang voor	4		4			2	5	2	2
220	220	maak ik me veel zorgen over	4		4			3	5	2	2
221	221	geeft me een hulpeloos gevoel	4		4			2	5	2	3
222	222	geeft me veel stress	5		4			3	5	2	3
223	223	wordt opgeblazen door de media	5		2			2	3	5	3
224	224	Heeft u in de afgelopen 7 dagen (1 week) het nieuws over het coronavirus gevolgd?	Altijd		Altijd			Altijd	Vaak	Altijd	Soms
225	225	Ik heb afgelopen 7 dagen (1 week) het nieuws en de informatie over het coronavirus niet gevolgd	0		0			0	0	0	0
226	226	Website van de Nederlandse overheid	0		0			0	0	0	1
227	227	Website van het RIVM	0		0			1	0	1	1
228	228	Website van mijn regionale GGD	0		0			0	0	0	0
229	229	Website van de gemeente waar ik woon	0		0			0	0	0	0
230	230	Huisarts	0		0			0	0	0	0
231	231	Medische websites zoals thuisarts.nl	1		0			0	0	0	0
232	232	Landelijke kranten	0		0			0	0	1	0
233	233	Regionale en lokale media	1		0			0	0	0	0
234	234	Online nieuwssites of apps, zoals nos.nl of nu.nl	1		1			1	0	0	0
235	235	Persconferentie Nederlandse regering op de televisie	1		1			1	0	1	0
236	236	Sociale media, zoals Facebook, Twitter, of Instagram	0		0			0	0	0	0
237	237	Mensen in mijn omgeving, zoals buren, collega's, of familie	0		0			0	0	0	0
238	238	Nieuwsuitzending publieke omroep, zoals NOS journaal	1		1			1	0	1	1
239	239	Nieuwsuitzending commerciële omroep, zoals RTL nieuws	0		0			1	0	0	0
240	240	Nieuwsachtergrond programma's, zoals Nieuwsuur of EenVandaag	1		0			0	0	0	0
241	241	Talkshows, zoals Op1, Jinek, of M	1		1			0	0	0	0
242	242	Radio	1		0			0	1	0	0
243	243	Officiële communicatie van uw werkgever	1		0			0	0	0	0
244	244	Internationale informatiebronnen	0		0			0	0	0	0
245	245	Anders, namelijk:	0		0			0	1	0	0
246	246	Anders, namelijk: (text)		8888888		8888888	8888888		Je ontkomt er niet aan		
247	247	Heeft u de afgelopen 7 dagen (1 week) met andere mensen gesproken over de aanpak van het coronavirus door de Nederlandse overheid?	Ja, bijna dagelijks		Ja, meerderekeren per dag			Ja, bijna dagelijks	Ja, een enkelekeer	Ja, bijna dagelijks	Ja, een enkelekeer
248	248	Waren deze gesprekken over het algemeen negatief of positief over de Nederlandse aanpak:	Positief		Positief			Negatief	Zeer positief	Neutraal	Positief
249	249	Hoeveel vertrouwen heeft u in de manier waarop de Nederlandse overheid probeert het Coronavirus onder controle te houden?	Heel veel vertrouwen		Heel veel vertrouwen			Veel vertrouwen	Neutraal	Neutraal	Veel vertrouwen

survey1

	A	B	L	M	N	O	P	Q	R	S	T
1	0	Uniek respondentnummer	5.1.2e								
250	250	De Nederlandse overheid doet het slechter dan andere landen	4		5			2	3	3	5
251	251	Hoe heeft u deze vragenlijst ontvangen?	Iemand heeft deze vragenlijst naar mij doorgestuurd	Via een open link op social media, zoals op Facebook, Twitter, of LinkedIn	Anders	Via een open link op social media, zoals op Facebook, Twitter, of LinkedIn	Via het gemeentepanel of stadspanel waar ik lid van ben	Via een open link op social media, zoals op Facebook, Twitter, of LinkedIn	Via het gemeentepanel of stadspanel waar ik lid van ben	Ik heb in het verleden toestemming gegeven aan mijn GGD om mijn e-mailadres te gebruiken voor ander onderzoek	Van het GGD panel waar ik lid van ben
252	252	Ja, ik doe graag mee aan dit onderzoek. Mijn e-mailadres is:	1	1	1	1	1	1	1	1	1
253	253	Ja, het RIVM mag mij telefonisch benaderen voor een verdiepend onderzoek over de coronacrisis. Mijn telefoonnummer is:	1	1	1	1	1	1	1	1	1
254	254	Nee, ik heb geen interesse om deel te nemen	0	0	0	0	0	0	0	0	0
255	255	Wilt u lid worden van het panel van uw regionale GGD?	Nee, ik heb geen interesse om lid te worden van een GGD-panel	Ja, ik wil mij graag aanmelden voor het GGD-panel (mits mijn GGD hierover beschikt). Mijn e-mailadres is:	Ja, ik wil mij graag aanmelden voor het GGD-panel (mits mijn GGD hierover beschikt). Mijn e-mailadres is:	Ja, ik wil mij graag aanmelden voor het GGD-panel (mits mijn GGD hierover beschikt). Mijn e-mailadres is:		Ja, ik wil mij graag aanmelden voor het GGD-panel (mits mijn GGD hierover beschikt). Mijn e-mailadres is:			

survey1

	A	B	U	V	W	X	Y	Z	AA	AB	AC
1	1	Uniek respondentnummer					5.12e				
2	2	Start vragenlijst	1587398270.543	1587482333.493	1587546360.383	1587428638.923	1587578165.44	1587675454.653	1587337861.806	1587247130.35	1587205470.456
3	3	Einde vragenlijst	1587398725.536	1587483128.11	1587547481.973	1587429475.446	1587578513.943	1587675991.746	1587338181.45	1587247598.49	1587206352.19
4	4	Invuldduur in sec	454	794	1121	836	348	537	319	468	881
5	5	Random voorgelegde vragenlijst	2	1	1	1	2	2	2	3	2
6	6	GGD Regio's	VG Gelderland Midden	VG Gelderland Midden	VG Gelderland Midden	VG Gelderland Midden	GGD Gelderland Zuid	GGD Gelderland Zuid	GGD Gelderland Zuid	GGD Gelderland Zuid	GGD Gelderland Zuid
7	7	Geef u akkoord met bovenstaande?	Ik ga akkoord met bovenstaande en vul de vragenlijst in	Ik ga akkoord met bovenstaande en vul de vragenlijst in	Ik ga akkoord met bovenstaande en vul de vragenlijst in	Ik ga akkoord met bovenstaande en vul de vragenlijst in	Ik ga akkoord met bovenstaande en vul de vragenlijst in	Ik ga akkoord met bovenstaande en vul de vragenlijst in	Ik ga akkoord met bovenstaande en vul de vragenlijst in	Ik ga akkoord met bovenstaande en vul de vragenlijst in	Ik ga akkoord met bovenstaande en vul de vragenlijst in
8	8	Wat is uw geslacht?	Man	Vrouw	Vrouw	Vrouw	Vrouw	Vrouw	Vrouw	Vrouw	Vrouw
9	9	Wat is uw leeftijd?	55-69 jaar	25-39 jaar	40-54 jaar	70-84 jaar	25-39 jaar	25-39 jaar	25-39 jaar	40-54 jaar	40-54 jaar
10	10	In welke gemeente bent u woonachtig?	Arnhem	Wageningen	Arnhem	Nijkerk	Zaltbommel	Nijmegen	Nijmegen	West Betuwe	West Betuwe
11	11	Wat is uw hoogst (met diploma) afgeronde opleiding?	Hbo	Hbo	Mbo	Lbo (ambachtsschool, huishoudschool, lts, leao, etc)	Mbo	Universiteit	Universiteit	Hbo	Hbo
12	12	Wat is uw hoogst (met diploma) afgeronde opleiding? - Anders, namelijk: (text)									
13	13	In welk land bent u geboren?	In Nederland	In Nederland	In Nederland	In Nederland	Ergens anders buiten Europa / Noord- Amerika	In Nederland	In Nederland	In Nederland	In Nederland
14	14	In welk land bent u geboren? - Ergens anders, namelijk: (text)									
15	15	Met een partner	0	1	0	1	0	0	0	0	1
16	16	Met een kind of kinderen t/m 3 jaar	0	0	0	0	0	1	0	0	0
17	17	Met een kind of kinderen van 4 t/m 12 jaar	0	0	1	0	0	0	0	1	1
18	18	Met een kind of kinderen van 13 t/m 17 jaar	0	0	0	0	0	0	0	0	0
19	19	Met een kind of kinderen van 18 jaar en ouder	0	0	0	0	0	0	0	0	0
20	20	Met mijn ouder(s)	0	0	0	0	0	0	0	0	0
21	21	Met andere volwassene(n)	0	0	0	0	0	0	0	0	0
22	22	Ik woon niet samen met een partner, maar heb een duurzame relatie	0	0	0	0	0	0	0	0	0
23	23	Ik woon alleen	1	0	0	0	1	0	1	0	0
24	24	Ja, een tuin	1	1	1	0	1	1	0	1	1
25	25	Ja, een balkon	0	0	0	1	0	0	0	0	0
26	26	Ja, een dakterras of plaatsje	1	0	0	0	0	0	0	0	0
27	27	Nee	0	0	0	0	0	0	1	0	0
28	28	Tablet	1	1	1	0	1	0	1	1	1
29	29	Smartphone	1	1	1	1	1	1	1	1	1
30	30	Computer of laptop	1	1	1	1	1	1	1	1	1
31	31	Televisie	1	1	1	1	1	1	0	1	1
32	32	Radio	1	1	1	1	0	1	0	1	1
33	33	Geen	0	0	0	0	0	0	0	0	0
34	34	Betaald werk met een dienstverband	0	1	1	0	0	0	0	1	1
35	35	ZZP'er/ eigen bedrijf	0	0	0	0	0	0	0	0	0
36	36	Vrijwilligerswerk	0	0	0	0	0	0	0	0	0
37	37	(Vervroegd) met pensioen	1	0	0	0	0	0	0	0	0
38	38	Werkloos of werkzoekende	0	0	0	0	0	0	0	0	0
39	39	Arbeidsongeschikt	0	0	0	0	1	1	1	0	0
40	40	Bijstandsuitkering	0	0	0	0	0	0	0	0	0
41	41	Huisvrouw of huisman	0	0	0	0	0	0	0	0	0
42	42	Ik volg onderwijs / ik studeer	0	1	0	0	0	0	0	0	0
43	43	Geen van bovenstaande	0	0	0	1	0	0	0	0	0
44	44	Is dit een gevolg van de coronacrisis?									
45	45	Mijn werk gaat gewoon door		1	1					1	1
46	46	Mijn werkt ligt stil		0	0					0	0
47	47	Ik werk nu meer		0	0					0	0
48	48	Ik werk nu minder		0	1					0	0
49	49	Ik doe nu ander werk dan ik gewend was		0	0					0	0
50	50	Ik werk nu (vooral) vanuit huis		1	1					0	1
51	51	Anders, namelijk:		0	0					0	0
52	52	Anders, namelijk: (text)	8888888			8888888	8888888	8888888	8888888		
53	53	Werkt u in een cruciale beroepsgroep of werkt u in een vitaal proces, zoals benoemd door de Rijksoverheid in de huidige coronacrisis?		Nee	Nee					Ja, mijn beroep behoort tot de vitale processen	Nee
54	54	Ja, vanwege mijn werk in de zorg	0	0	0	0	0	0	0	0	0
55	55	Ja, vanwege mantelzorg	0	0	0	0	0	0	0	0	0
56	56	Ja, vanwege ander (vrijwilligers) werk	0	0	0	0	0	0	0	0	0
57	57	Ja, het is door mijn werkomgeving onmogelijk om voldoende afstand te houden	0	0	0	0	0	0	0	0	0
58	58	Nee	1	1	1	1	1	1	1	1	1

survey1

	A	B	U	V	W	X	Y	Z	AA	AB	AC
1	1	Uniek respondentnummer					5.1.2e				
59	59	Betreft dit ook mensen ouder dan 70 jaar of met een kwetsbare gezondheid?									
60	60	Denkt u dat u besmet bent of besmet bent geweest met het coronavirus?	Nee, ik denk het niet maar dit is niet bevestigd met een test	Nee, ik denk het niet maar dit is niet bevestigd met een test	Nee, ik denk het niet maar dit is niet bevestigd met een test	Nee, dit is bevestigd met een test	Ja, maar dit is niet bevestigd met een test	Nee, ik denk het niet maar dit is niet bevestigd met een test	Nee, ik denk het niet maar dit is niet bevestigd met een test	Nee, ik denk het niet maar dit is niet bevestigd met een test	Nee, ik denk het niet maar dit is niet bevestigd met een test
61	61	Kent u iemand in uw naaste omgeving die besmet is of dat is geweest met het coronavirus?	Ja, dit is bevestigd met een test	Ja, dit is bevestigd met een test	Nee	Nee	Ja, maar dit is niet bevestigd met een test	Ja, dit is bevestigd met een test	Nee	Ja, dit is bevestigd met een test	Nee
62	62	Zo ja, is dat iemand uit uw gezin of huishouden?		Nee				Nee		Nee	
63	63	Heeft u zelf één of meerdere van de volgende gezondheidsproblemen?	Nee	Nee	Nee	Nee	Ja	Nee	Nee	Nee	Ja
64	64	Verhoging (temperatuur tussen 37.5 en 38 graden Celsius)	0	0	0	0	1	0	0	0	0
65	65	Koorts (temperatuur boven 38 graden Celsius)	0	0	0	0	0	0	0	0	0
66	66	Hoesten/niezen	0	1	1	0	1	0	0	0	0
67	67	Neusverkouden	0	0	0	0	1	0	0	0	0
68	68	Loopneus	0	1	1	0	0	0	0	0	0
69	69	Keelpijn	0	0	0	0	1	0	0	0	0
70	70	Moeilijk ademen	0	0	0	0	1	0	0	0	0
71	71	Nee, ik heb geen van deze klachten	1	0	0	1	0	1	1	1	1
72	72	Verhoging (temperatuur tussen 37.5 en 38 graden Celsius)		0	0	0		0		0	0
73	73	Koorts (temperatuur boven 38 graden Celsius)		0	0	0		0		0	0
74	74	Hoesten/niezen		0	1	0		0		0	0
75	75	Neusverkouden		0	0	0		0		0	0
76	76	Loopneus		0	0	0		0		0	0
77	77	Keelpijn		0	0	0		0		0	0
78	78	Moeilijk ademen		0	0	0		0		0	0
79	79	Nee, mijn geïnsleden/ huisgenoten hebben deze klachten niet		1	0	1		1		1	1
80	80	Hoe is over het algemeen uw gezondheid? Is deze:		Goed	Goed	Goed					
81	81	Rapportcijfer		8	6	4					
82	82	Ik vind het in het algemeen moeilijk om me door stressvolle gebeurtenissen heen te slaan.		Mee oneens	Mee eens	Mee eens					
83	83	Ik herstel in het algemeen snel van een stressvolle gebeurtenis.		Mee eens	Helemaal mee eens	Mee eens					
84	84	Voelde u zich erg zenuwachtig?		Zelden	Zelden	Meestal					
85	85	Zat u zo erg in de put dat niets u kon opvrolijken?		Nooit	Zelden	Soms					
86	86	Voelde u zich kalm en rustig?		Meestal	Meestal	Meestal					
87	87	Voelde u zich neerslachtig en somber?		Nooit	Soms	Soms					
88	88	Voelde u zich gelukkig?		Meestal	Meestal	Soms					
89	89	Vergeleken met de periode voor de corona-maatregelen, voel ik me:		Hetzelfde	Hetzelfde	Veel meer angstig					
90	90	Vergeleken met de periode voor de corona-maatregelen, voel ik me:		Hetzelfde	Meer somber	Meer somber					
91	91	Vergeleken met de periode voor de corona-maatregelen, voel ik me:		Hetzelfde	Meer gestrest	Meer gestrest					
92	92	Vergeleken met de periode voor de corona-maatregelen, ervaar ik:		Hetzelfde	Meer problemen met slapen	Meer problemen met slapen					
93	93	Vergeleken met de periode voor de corona-maatregelenbeweeg en sport ik:		Meer	Even veel	Minder					
94	94	Vergeleken met de periode voor de corona-maatregelen, eet ik:		Hetzelfde	Hetzelfde	Hetzelfde					
95	95	Vergeleken met de periode voor de corona-maatregelen,gebruik ik:		Even veel	Even veel	Even veel					
96	96	Vergeleken met de periode voor de corona-maatregelen,gebruik ik:		Niet van toepassing, ik rook niet	Niet van toepassing, ik rook niet	Even veel					
97	97	Vergeleken met de periode voor de corona-maatregelen,gebruik ik:		Niet van toepassing, ik gebruik geen softdrugs	Niet van toepassing, ik gebruik geen softdrugs	Niet van toepassing, ik gebruik geen softdrugs					
98	98	Vergeleken met de periode voor de corona-maatregelen,gebruik ik:		Niet van toepassing, ik gebruik geen harddrugs	Niet van toepassing, ik gebruik geen harddrugs	Niet van toepassing, ik gebruik geen harddrugs					
99	99	Ik ervaar een leegte om me heen.		Nee	Nee	Ja					

survey1

	A	B	U	V	W	X	Y	Z	AA	AB	AC
1	0	Uniek respondentnummer					5.1.2e				
1	0	Er zijn genoeg mensen op wie ik in geval van narigheid kan terugvallen.		Ja	Ja	Nee					
101	101	Ik heb veel mensen op wie ik helemaal kan vertrouwen.		Ja	Ja	Nee					
102	102	Ik mis mensen om me heen.		Ja	Ja	Ja					
103	103	Er zijn voldoende mensen met wie ik me nauw verbonden voel.		Min of meer	Ja	Ja					
104	104	Vaak voel ik me in de steek gelaten.		Nee	Nee	Min of meer					
105	105	Vergeleken met de periode voor de corona-maatregelen, voel ik mij:		Meer eenzaam	Niet van toepassing, ik voel me nooit eenzaam	Veel meer eenzaam					
106	106	Ik voel me gesteund door andere mensen.		Neutraal	Neutraal	Helemaal mee oneens					
107	107	Ik ervaar goed contact met familie, vrienden en kennissen.		Mee oneens	Mee eens	Mee oneens					
108	108	Digitale/telefonische contacten ervaar ik op dit moment als positief.		Mee oneens	Mee oneens	Neutraal					
109	109	Alles bij elkaar ervaar ik de kwaliteit van mijn sociale contacten goed.		Mee eens	Mee oneens	Mee oneens					
110	110	Vergeleken met de periode voor de corona-maatregelen is de kwaliteit van mijn sociale contacten beter		Mee oneens	Mee oneens	Helemaal mee oneens					
111	111	Was uw handen 20 seconden lang met water en zeep.		Helemaalwel	Wel	Wel					
112	112	Hoest en nies in de binnenkant van uw elleboog.		Wel	Helemaalwel	Wel					
113	113	Gebruik papieren zakdoekjes om uw neus te snuiten, gooi deze daarna weg en was daarna uw handen.		Helemaalwel	Helemaalwel	Wel					
114	114	Schud geen handen.		Helemaalwel	Helemaalwel	Neutraal					
115	115	Houd 1,5 meter afstand (2 armlengtes) van anderen.		Wel	Helemaalwel	Neutraal					
116	116	Blijf zoveel mogelijk thuis.		Helemaalwel	Wel	Helemaalniet					
117	117	Bij verkoudheidsklachten; blijf thuis, doe geen boodschappen en ontvang geen bezoek.		Helemaalwel	Wel	Wel					
118	118	Ga niet op bezoek bij mensen van 70 jaar of ouder en mensen met een kwetsbare gezondheid.		Helemaalwel	Helemaalwel	Niet					
119	119	Ontvang zo min mogelijk bezoek (maximaal 3 bezoekers) en houd dan 1,5 meter afstand tot elkaar.		Helemaalwel	Helemaalwel	Wel					
120	120	Reis niet naar het buitenland, tenzij dat echt noodzakelijk is (vakantiereizen gelden niet als noodzakelijk).		Helemaalwel	Helemaalwel	Niet					
121	121	Was uw handen 20 seconden lang met water en zeep.		Helemaalwel	Wel	Helemaalwel					
122	122	Hoest en nies in de binnenkant van uw elleboog.		Helemaalwel	Helemaalwel	Helemaalwel					
123	123	Gebruik papieren zakdoekjes om uw neus te snuiten, gooi deze daarna weg en was daarna uw handen.		Helemaalwel	Wel	Helemaalwel					
124	124	Schud geen handen.		Helemaalwel	Helemaalwel	Niet					
125	125	Houd 1,5 meter afstand (2 armlengtes) van anderen.		Helemaalwel	Helemaalwel	Wel					
126	126	Blijf zoveel mogelijk thuis.		Helemaalwel	Wel	Wel					
127	127	Bij verkoudheidsklachten; blijf thuis, doe geen boodschappen en ontvang geen bezoek.		Helemaalwel	Wel	Wel					
128	128	Ga niet op bezoek bij mensen van 70 jaar of ouder en mensen met een kwetsbare gezondheid.		Helemaalwel	Helemaalwel	Neutraal					
129	129	Ontvang zo min mogelijk bezoek (maximaal 3 bezoekers) en houd dan 1,5 meter afstand tot elkaar.		Helemaalwel	Helemaalwel	Wel					
130	130	Reis niet naar het buitenland, tenzij dat echt noodzakelijk is (vakantiereizen gelden niet als noodzakelijk).		Helemaalwel	Helemaalwel	Helemaalwel					
131	131	Was uw handen 20 seconden lang met water en zeep.		Helemaalwel	Wel	Wel					
132	132	Hoest en nies in de binnenkant van uw elleboog.		Helemaalwel	Helemaalwel	Wel					
133	133	Gebruik papieren zakdoekjes om uw neus te snuiten, gooi deze daarna weg en was daarna uw handen.		Helemaalwel	Wel	Wel					
134	134	Schud geen handen.		Helemaalwel	Helemaalwel	Niet					

survey1

	A	B	U	V	W	X	Y	Z	AA	AB	AC
1	1	Uniek respondentnummer					5.1.2e				
135	135	Houd 1,5 meter afstand (2 armlengtes) van anderen.		Helemaalwel	Helemaalwel	Wel					
136	136	Blijf zoveel mogelijk thuis.		Helemaalwel	Wel	Wel					
137	137	Bij verkoudheidsklachten: blijf thuis, doe geen boodschappen en ontvang geen bezoek.		Helemaalwel	Wel	Wel					
138	138	Ga niet op bezoek bij mensen van 70 jaar of ouder en mensen met een kwetsbare gezondheid.		Helemaalwel	Helemaalwel	Helemaalwel					
139	139	Ontvang zo min mogelijk bezoek (maximaal 3 bezoekers) en houd dan 1,5 meter afstand tot elkaar.		Helemaalwel	Helemaalwel	Wel					
140	140	Reis niet naar het buitenland, tenzij dat echt noodzakelijk is (vakantiereizen gelden niet als noodzakelijk).		Helemaalwel	Helemaalwel	Wel					
141	141	voordat u naar buiten ging	Meestal				Altijd	Zelden	Meestal		Zelden
142	142	als u weer thuis kwam	Altijd				Altijd	Altijd	Altijd		Meestal
143	143	als u bij iemand thuis op bezoek ging	Altijd				Altijd	Niet van toepassing	Altijd		Meestal
144	144	voordat u ging eten (ontbijt, lunch, avondeten of een tussendoortje)	Altijd				Altijd	Regelmatig	Meestal		Meestal
145	145	na een toiletbezoek	Altijd				Altijd	Soms	Altijd		Altijd
146	146	na het snuiten van uw neus	Vaak				Regelmatig	Niet van toepassing	Altijd		Vaak
147	147	In de afgelopen 7 dagen (1 week), hoe vaak per dag denkt u ongeveer uw handen gewassen te hebben met water en zeep?	3 tot 5 keer				16 tot 20 keer	6 tot 10 keer	11 tot 15 keer		6 tot 10 keer
148	148	Van de {{c02}} per dag dat u uw handen met water en zeep heeft gewassen, hoe vaak heeft u dit heel nauwgezet en voor tenminste 20 seconden gedaan?	Soms				Soms	Soms	Meestal		Meestal
149	149	In de afgelopen 7 dagen (1 week), hoe vaak heeft u een papieren zakdoek gebruikt om uw neus af te vegen of te snuiten in plaats van een mouw, hand of katoenen/stoffen zakdoek?	Zelden				Vaak	Niet van toepassing: ik heb geen verkoudheid/loopneus gehad	Niet van toepassing: ik heb geen verkoudheid/loopneus gehad		Meestal
150	150	In de afgelopen 7 dagen (1 week), hoe vaak heeft u in uw elleboog gehoest of geniest in plaats van in uw hand, of zonder iets voor uw mond te houden?	Vaak				Soms	Meestal	Niet van toepassing: ik heb niet hoeven hoesten en/of niezen		Vaak
151	151	om te werken	Aantal keer				Aantal keer	Aantal keer	Aantal keer		Aantal keer
152	152	om te werken - Aantal keer (text)	0				0	0	0		2
153	153	om boodschappen te doen	Aantal keer				Aantal keer	Aantal keer	Aantal keer		Aantal keer
154	154	om boodschappen te doen - Aantal keer (text)	2				1	2	0		4
155	155	om familie of vrienden te bezoeken	Aantal keer				Aantal keer	Aantal keer	Aantal keer		Aantal keer
156	156	om familie of vrienden te bezoeken - Aantal keer (text)	1				1	0	0		0
157	157	om de hond uit te laten of met uw kinderen buiten te spelen	Aantal keer				Aantal keer	Aantal keer	Aantal keer		Aantal keer
158	158	om de hond uit te laten of met uw kinderen buiten te spelen - Aantal keer (text)	0				2	8	0		4
159	159	om een frisse neus te halen of buiten te sporten	Aantal keer				Aantal keer	Aantal keer	Aantal keer		Aantal keer
160	160	om een frisse neus te halen of buiten te sporten - Aantal keer (text)	3				2	2	5		3
161	161	om voor iemand te zorgen, zoals mantelzorg of boodschappen brengen	Aantal keer				Aantal keer	Aantal keer	Aantal keer		Aantal keer
162	162	om voor iemand te zorgen, zoals mantelzorg of boodschappen brengen - Aantal keer (text)	0				0	0	0		1
163	163	om uw medicatie op te halen of uw dokter te bezoeken	Aantal keer				Aantal keer	Aantal keer	Aantal keer		Aantal keer
164	164	om uw medicatie op te halen of uw dokter te bezoeken - Aantal keer (text)	1				2	1	2		2
165	165	overige redenen	Aantal keer				Aantal keer	Aantal keer	Aantal keer		Aantal keer
166	166	overige redenen - Aantal keer (text)	0				2	0	0		0
167	167	In de afgelopen 7 dagen (1 week), hoe vaak heeft u bezoek ontvangen?	1				7	1	0		3
168	168	Hoe vaak had u wel of meer mensen tegelijk op bezoek?	0				7	0			0
169	169	de laatste keer dat u buitenshuis ging werken									Zelden
170	170	de laatste keer dat u boodschappen ging doen	Zelden				Regelmatig	Soms			Zelden
171	171	de laatste keer dat u familie of vrienden bezocht	Nooit				Vaak				
172	172	de laatste keer dat u de hond ging uitlaten of met uw kinderen buiten speelen					Heelvaak	Zelden			Nooit
173	173	de laatste keer dat u een frisse neus ging halen of buiten ging sporten	Nooit				Zelden	Nooit	Soms		Nooit

survey1

	A	B	U	V	W	X	Y	Z	AA	AB	AC
1	0	Uniek respondentnummer					5.1.2e				
174	174	de laatste keer dat u voor iemand ging zorgen, zoals mantelzorg of boodschappen brengen									Nooit
175	175	de laatste keer dat u medicatie op ging halen of uw dokter ging bezoeken	Nooit				Regelmatig	Zelden	Zelden		Vaak
176	176	de laatste keer dat u bezoek bij u thuis hebt ontvangen	Nooit				Regelmatig	Nooit			Zelden
177	177	In de afgelopen 7 dagen (1 week), hoe vaak heeft u de hand geschud van iemand die niet bij u in huis woont?	Nooit				Nooit	Nooit	Nooit		Nooit
178	178	In de afgelopen 7 dagen (1 week), hoe vaak bent u bij iemand van 70 jaar of ouder thuis op bezoek geweest?	0				1	0	0		0
179	179	In de afgelopen 7 dagen (1 week), hoe vaak bent u bij iemand thuis op bezoek geweest met een kwetsbare gezondheid?	0				1	0	0		0
180	180	In de afgelopen 7 dagen (1 week), hoe vaak was u met een groep van vier of meer mensen met wie u niet in 1 huis woont? Bijvoorbeeld, op het werk, in het park, op straat met de buren, of op een verjaardag.	Geen één keer				1 tot 2 keer	1 tot 2 keer	Geen één keer		Geen één keer
181	181	Hoe vaak lukt het u gelukt om de hele tijd 1,5 meter afstand te houden van deze mensen?					Soms	Altijd			
182	182	Hoe waarschijnlijk is het dat u de komende maanden besmet raakt met het coronavirus?								Neutraal	
183	183	Hoe erg zou het voor u zijn, als u het coronavirus krijgt?								Heel erg	
184	184	Stel dat u zelf besmet bent met het coronavirus. Hoe waarschijnlijk is het dan dat u weer anderen zal besmetten?								Neutraal	
185	185	Hoe erg zou u het vinden om iemand anders te besmetten met het coronavirus?								Heel erg	
186	186	Ik ben al immuun (beschermd) voor het coronavirus.								Helemaal mee oneens	
187	187	De besmettelijkheid van het coronavirus valt wel mee.								Mee oneens	
188	188	Ik krijg het coronavirus niet omdat ik ook nooit griep krijg.								Helemaal mee oneens	
189	189	Besmettingen zijn goed om groepsimmuniteit op te bouwen.								Mee oneens	
190	190	Ik zal nauwelijks ziek worden als ik besmet raak met het coronavirus.								Mee oneens	
191	191	Er is voldoende gezondheidszorg beschikbaar om alle mensen te helpen die ernstig ziek worden door het coronavirus.								Neutraal	
192	192	Was uw handen 20 seconden lang met water en zeep.								Helpt veel	
193	193	Hoest en nies in de binnenkant van uw elleboog.								Helpt veel	
194	194	Gebruik papieren zakdoekjes om uw neus te snuiten, gooi deze daarna weg en was daarna uw handen.								Helpt veel	
195	195	Schud geen handen.								Helpt veel	
196	196	Houd 1,5 meter afstand (2 armlengtes) van anderen.								Helpt veel	
197	197	Blijf zoveel mogelijk thuis.								Helpt heel veel	
198	198	Bij verkoudheidsklachten: blijf thuis, doe geen boodschappen en ontvang geen bezoek.								Helpt veel	
199	199	Ga niet op bezoek bij mensen van 70 jaar of ouder en mensen met een kwetsbare gezondheid.								Helpt veel	
200	200	Ontvang zo min mogelijk bezoek (maximaal 3 bezoekers) en houd dan 1,5 meter afstand tot elkaar.								Helpt veel	
201	201	Reis niet naar het buitenland, tenzij dat echt noodzakelijk is (vakantiereizen gelden niet als noodzakelijk).								Helpt heel veel	
202	202	regelmatig hun handen 20 seconden wassen met water en zeep.								Neutraal	
203	203	zoveel mogelijk thuisblijven.								Mee oneens	
204	204	minstens 1,5 meter afstand houden van andere mensen.								Mee oneens	
205	205	zo min mogelijk bezoek ontvangen (maximaal 3 bezoekers) en dan 1,5 meter afstand houden tot elkaar.								Mee oneens	

survey1

	A	B	U	V	W	X	Y	Z	AA	AB	AC
1	1	Uniek respondentnummer					5.12e				
206	206	Ik weet hoe ik me tegen het coronavirus kan beschermen.								Mee eens	
207	207	Voorkomen dat ik word besmet met het coronavirus is voor mij momenteel....								neutraal	
208	208	regelmatig uw handen 20 seconden te wassen met water en zeep?								Heel makkelijk	
209	209	altijd te hoesten of niezen in de binnenkant van uw elleboog (in plaats van in uw hand, of in de lucht)?								Heel makkelijk	
210	210	altijd een papieren zakdoek te gebruiken om uw neus af te vegen of snuiten (in plaats van uw mouw of hand)?								Heel makkelijk	
211	211	zoveel mogelijk thuis te blijven?								Moeilijk	
212	212	altijd 1,5 meter afstand te houden van andere mensen (behalve binnen uw gezin / of huishouden)?								Moeilijk	
213	213	niet op bezoek te gaan bij mensen die ouder zijn dan 70 jaar of een kwetsbare gezondheid hebben?								Heel moeilijk	
214	214	geen handen te schudden?								Makkelijk	
215	215	zo min mogelijk bezoekers te ontvangen (maximaal 3 bezoekers) en dan 1,5 meter afstand houden tot elkaar?								Makkelijk	
216	216	voelt als heel dicht bij								3	
217	217	verspreidt zich heel snel								2	
218	218	is iets waar ik de hele tijd aan denk								2	
219	219	ben ik heel erg bang voor								2	
220	220	maak ik me veel zorgen over								2	
221	221	geeft me een hulpeloos gevoel								2	
222	222	geeft me veel stress								4	
223	223	wordt opgeblazen door de media								4	
224	224	Heeft u in de afgelopen 7 dagen (1 week) het nieuws over het coronavirus gevolgd?								Vaak	
225	225	Ik heb afgelopen 7 dagen (1 week) het nieuws en de informatie over het coronavirus niet gevolgd								0	
226	226	Website van de Nederlandse overheid								0	
227	227	Website van het RIVM								0	
228	228	Website van mijn regionale GGD								0	
229	229	Website van de gemeente waar ik woon								0	
230	230	Huisarts								0	
231	231	Medische websites zoals thuisarts.nl								0	
232	232	Landelijke kranten								0	
233	233	Regionale en lokale media								0	
234	234	Online nieuwssites of apps, zoals nos.nl of nu.nl								1	
235	235	Persconferentie Nederlandse regering op de televisie								1	
236	236	Sociale media, zoals Facebook, Twitter, of Instagram								0	
237	237	Mensen in mijn omgeving, zoals buren, collega's, of familie								0	
238	238	Nieuwsuitzending publieke omroep, zoals NOS journaal								0	
239	239	Nieuwsuitzending commerciële omroep, zoals RTL nieuws								0	
240	240	Nieuwsachtergrond programma's, zoals Nieuwsuur of EenVandaag								0	
241	241	Talkshows, zoals Op1, Jinek, of M								0	
242	242	Radio								0	
243	243	Officiële communicatie van uw werkgever								0	
244	244	Internationale informatiebronnen								0	
245	245	Anders, namelijk:								0	
246	246	Anders, namelijk: (text)	8888888	8888888	8888888	8888888	8888888	8888888	8888888		8888888
247	247	Heeft u de afgelopen 7 dagen (1 week) met andere mensen gesproken over de aanpak van het coronavirus door de Nederlandse overheid?								Ja, een enkele keer	
248	248	Waren deze gesprekken over het algemeen negatief of positief over de Nederlandse aanpak:								Positief	
249	249	Hoeveel vertrouwen heeft u in de manier waarop de Nederlandse overheid probeert het Coronavirus onder controle te houden?								Heel veel vertrouwen	

survey1

	A	B	U	V	W	X	Y	Z	AA	AB	AC
1	0	Uniek respondentnummer	5.1.2e	5.1.2e	5.1.2e	5.1.2e	5.1.2e 5.1.2e	5.1.2e	5.1.2e	5.1.2e	5.1.2e
250	250	De Nederlandse overheid doet het slechter dan andere landen								4	
251	251	Hoe heeft u deze vragenlijst ontvangen?	Via het gemeente panel of stadspanel waar ik lid van ben	Via een open link op social media, zoals op Facebook, Twitter, of LinkedIn	Van het GGD panel waar ik lid van ben	Van het GGD panel waar ik lid van ben	Via een open link op social media, zoals op Facebook, Twitter, of LinkedIn	Anders	Van het GGD panel waar ik lid van ben	Van het GGD panel waar ik lid van ben	Van het GGD panel waar ik lid van ben
252	252	Ja, ik doe graag mee aan dit onderzoek. Mijn e-mailadres is:	1	1	1	1	1	1	1	1	1
253	253	Ja, het RIVM mag mij telefonisch benaderen voor een verdiepend onderzoek over de coronacrisis. Mijn telefoonnummer is:	1	1	1	1	1	1	1	1	1
254	254	Nee, ik heb geen interesse om deel te nemen	0	0	0	0	0	0	0	0	0
255	255	Wilt u lid worden van het panel van uw regionale GGD?		Nee, ik heb geen interesse om lid te worden van een GGD-panel			Ja, ik wil mij graag aanmelden voor het GGD-panel (mits mijn GGD hierover beschikt). Mijn e-mailadres is:	Ja, ik wil mij graag aanmelden voor het GGD-panel (mits mijn GGD hierover beschikt). Mijn e-mailadres is:			

survey1

	A	B	AD	AE	AF	AG	AH	AI	AJ	AK	AL
1	1	Uniek respondentnummer					5.12e				
2	2	Start vragenlijst	1587248531.08	1587207032.346	1587639844.953	1587465815.103	1587412787.31	1587469700.086	1587408621.973	1587455663.196	1587553332.846
3	3	Einde vragenlijst	1587249328.283	1587207687.44	1587641066.436	1587466876.436	1587413124.946	1587470197.573	1587470503.116	1587456260.12	1587554292.413
4	4	Invuldduur in sec	797	655	1221	1061	337	497	61881	596	959
5	5	Random voorgelegde vragenlijst	1	1	2	1	3	2	2	1	3
6	6	GGD Regio's	GGD Gelderland Zuid	GGD Gelderland Zuid	GGD Gelderland Zuid	GGD Regio Utrecht	GGD Regio Utrecht	GGD Regio Utrecht	GGD Regio Utrecht	GGD Regio Utrecht	GGD Hollands Noorden
7	7	Geef u akkoord met bovenstaande?	Ik ga akkoord met bovenstaande en vul de vragenlijst in	Ik ga akkoord met bovenstaande en vul de vragenlijst in	Ik ga akkoord met bovenstaande en vul de vragenlijst in	Ik ga akkoord met bovenstaande en vul de vragenlijst in	Ik ga akkoord met bovenstaande en vul de vragenlijst in	Ik ga akkoord met bovenstaande en vul de vragenlijst in	Ik ga akkoord met bovenstaande en vul de vragenlijst in	Ik ga akkoord met bovenstaande en vul de vragenlijst in	Ik ga akkoord met bovenstaande en vul de vragenlijst in
8	8	Wat is uw geslacht?	Man	Vrouw	Vrouw	Man	Vrouw	Man	Man	Vrouw	Vrouw
9	9	Wat is uw leeftijd?	55-69 jaar	70-84 jaar	70-84 jaar	70-84 jaar	40-54 jaar	40-54 jaar	70-84 jaar	70-84 jaar	40-54 jaar
10	10	In welke gemeente bent u woonachtig?	Heumen	Nijmegen	Buren	De Bilt	Nieuwegein	Utrechtse Heuvelrug	Lopik	Woerden	Stede Broec
11	11	Wat is uw hoogst (met diploma) afgeronde opleiding?	Hbo	Hbo	Mbo	Havo/vwo	Hbo	Hbo	Vmbo/mavo/(m)ulo	Vmbo/mavo/(m)ulo	Mbo
12	12	Wat is uw hoogst (met diploma) afgeronde opleiding? - Anders, namelijk: (text)									
13	13	In welk land bent u geboren?	In Nederland	In Nederland	In Nederland	In Nederlands-Indië / Indonesië	In Nederland	In Nederland	In Nederland	In Nederland	In Nederland
14	14	In welk land bent u geboren? - Elders, namelijk: (text)									
15	15	Met een partner	1	0	0	0	0	0	1	1	0
16	16	Met een kind of kinderen t/m 3 jaar	0	0	0	0	0	0	0	0	0
17	17	Met een kind of kinderen van 4 t/m 12 jaar	0	0	0	0	1	1	0	0	0
18	18	Met een kind of kinderen van 13 t/m 17 jaar	0	0	0	0	0	0	0	0	1
19	19	Met een kind of kinderen van 18 jaar en ouder	0	0	0	0	0	0	0	0	0
20	20	Met mijn ouder(s)	0	0	0	0	0	0	0	0	0
21	21	Met andere volwassene(n)	0	0	0	0	0	0	0	0	0
22	22	Ik woon niet samen met een partner, maar heb een duurzame relatie	0	0	0	1	0	0	0	0	0
23	23	Ik woon alleen	0	1	1	0	0	0	0	0	0
24	24	Ja, een tuin	1	0	1	0	1	0	1	1	1
25	25	Ja, een balkon	0	0	0	1	0	1	0	0	0
26	26	Ja, een dakterras of plaatsje	0	1	0	0	0	0	0	0	0
27	27	Nee	0	0	0	0	0	0	0	0	0
28	28	Tablet	1	0	0	0	1	1	0	1	1
29	29	Smartphone	1	1	1	1	1	1	0	1	1
30	30	Computer of laptop	1	1	1	1	1	1	1	1	1
31	31	Televisie	1	1	1	1	1	1	1	1	1
32	32	Radio	1	1	1	1	1	0	1	1	1
33	33	Geen	0	0	0	0	0	0	0	0	0
34	34	Betaald werk met een dienstverband	1	0	0	0	1	0	0	0	0
35	35	ZZP'er/ eigen bedrijf	0	1	0	0	0	1	0	0	1
36	36	Vrijwilligerswerk	0	0	1	0	0	0	0	0	0
37	37	(Vervroegd) met pensioen	0	1	0	1	0	0	1	1	0
38	38	Werkloos of werkzoekende	0	0	0	0	0	0	0	0	0
39	39	Arbeidsongeschikt	0	0	0	0	0	0	0	0	0
40	40	Bijstandsuitkering	0	0	0	0	0	0	0	0	0
41	41	Huisvrouw of huisman	0	0	0	0	0	0	0	0	0
42	42	Ik volg onderwijs / Ik studeer	0	0	0	0	0	0	0	0	0
43	43	Geen van bovenstaande	0	0	0	0	0	0	0	0	0
44	44	Is dit een gevolg van de coronacrisis?									
45	45	Mijn werk gaat gewoon door	1	0			0	0			0
46	46	Mijn werkt ligt stil	0	0			0	1			1
47	47	Ik werk nu meer	0	0			0	0			0
48	48	Ik werk nu minder	0	0			0	0			0
49	49	Ik doe nu ander werk dan ik gewend was	0	0			0	0			1
50	50	Ik werk nu (vooral) vanuit huis	0	1			1	0			0
51	51	Anders, namelijk:	0	0			0	0			0
52	52	Anders, namelijk: (text)			8888888	8888888			8888888	8888888	
53	53	Werkt u in een cruciale beroepsgroep of werkt u in een vitaal proces, zoals benoemd door de Rijksoverheid in de huidige coronacrisis?	Ja, in een cruciale beroepsgroep	Nee			Nee	Nee			Nee
54	54	Ja, vanwege mijn werk in de zorg	1	0	0	0	0	0	0	0	0
55	55	Ja, vanwege mantelzorg	0	0	0	0	0	0	0	0	0
56	56	Ja, vanwege ander (vrijwilligers) werk	0	0	1	1	0	0	1	0	0
57	57	Ja, het is door mijn werkomgeving onmogelijk om voldoende afstand te houden	0	0	0	0	0	0	0	0	1
58	58	Nee	0	1	0	0	1	1	0	1	0

survey1

	A	B	AD	AE	AF	AG	AH	AI	AJ	AK	AL
1	1	Uniek respondentnummer	5.1.2e	5.1.2e	5.1.2e	5.1.2e	5.1.2e 5.1.2e	5.1.2e	5.1.2e	5.1.2e	5.1.2e
59	59	Betreft dit ook mensen ouder dan 70 jaar of met een kwetsbare gezondheid?	Nee		Ja	Nee			Ja		Ja
60	60	Denkt u dat u besmet bent of besmet bent geweest met het coronavirus?	Nee, ik denk het niet maar dit is niet bevestigd met een test	Ik weet het niet	Nee, ik denk het niet maar dit is niet bevestigd met een test	Nee, ik denk het niet maar dit is niet bevestigd met een test	Nee, ik denk het niet maar dit is niet bevestigd met een test	Nee, ik denk het niet maar dit is niet bevestigd met een test	Nee, ik denk het niet maar dit is niet bevestigd met een test	Nee, ik denk het niet maar dit is niet bevestigd met een test	Ik weet het niet
61	61	Kent u iemand in uw naaste omgeving die besmet is of dat is geweest met het coronavirus?	Ja, dit is bevestigd met een test	Ja, maar dit is niet bevestigd met een test	Nee	Nee	Nee	Nee	Nee	Nee	Nee
62	62	Zo ja, is dat iemand uit uw gezin of huishouden?	Nee								
63	63	Heeft u zelf één of meerdere van de volgende gezondheidsproblemen?	Ja	Nee	Nee	Ja	Nee	Nee	Ja	Ja	Nee
64	64	Verhoging (temperatuur tussen 37.5 en 38 graden Celsius)	0	0	0	0	0	0	0	0	0
65	65	Koorts (temperatuur boven 38 graden Celsius)	0	0	0	0	0	0	0	0	0
66	66	Hoesten/niezen	0	0	0	0	1	0	0	0	0
67	67	Neusverkouden	0	0	0	0	0	0	0	0	0
68	68	Loopneus	0	0	0	0	1	0	0	0	0
69	69	Keelpijn	0	0	0	0	0	0	1	0	0
70	70	Moeilijk ademen	0	0	0	0	0	0	0	0	0
71	71	Nee, ik heb geen van deze klachten	1	1	1	1	0	1	0	1	1
72	72	Verhoging (temperatuur tussen 37.5 en 38 graden Celsius)	0			0	0	0	0	0	0
73	73	Koorts (temperatuur boven 38 graden Celsius)	0			0	0	0	0	0	0
74	74	Hoesten/niezen	0			0	0	0	0	0	0
75	75	Neusverkouden	0			0	0	0	0	0	0
76	76	Loopneus	0			0	0	0	0	0	0
77	77	Keelpijn	0			0	0	1	1	0	0
78	78	Moeilijk ademen	0			0	0	0	0	0	0
79	79	Nee, mijn gezinsleden/ huisgenoten hebben deze klachten niet	1			1	1	0	0	1	1
80	80	Hoe is over het algemeen uw gezondheid? Is deze:	Goed	Goed		Goed				Zeer goed	
81	81	Rapportcijfer	7	7		7				7	
82	82	Ik vind het in het algemeen moeilijk om me door stressvolle gebeurtenissen heen te slaan.	Mee oneens	Mee oneens		Helemaal mee eens				Helemaalmee oneens	
83	83	Ik herstel in het algemeen snel van een stressvolle gebeurtenis.	Mee eens	Neutraal		Helemaal mee eens				Helemaalmee eens	
84	84	Voelde u zich erg zenuwachtig?	Zelden	Zelden		Nooit				Nooit	
85	85	Zat u zo erg in de put dat niets u kon opvrolijken?	Nooit	Zelden		Nooit				Nooit	
86	86	Voelde u zich kalm en rustig?	Meestal	Meestal		Meestal				Voortdurend	
87	87	Voelde u zich neerslachtig en somber?	Nooit	Soms		Nooit				Zelden	
88	88	Voelde u zich gelukkig?	Meestal	Vaak		Meestal				Meestal	
89	89	Vergeleken met de periode voor de corona-maatregelen, voel ik me:	Meer angstig	Hetzelfde		Hetzelfde				Hetzelfde	
90	90	Vergeleken met de periode voor de corona-maatregelen, voel ik me:	Meer somber	Meer somber		Hetzelfde				Hetzelfde	
91	91	Vergeleken met de periode voor de corona-maatregelen, voel ik me:	Hetzelfde	Minder gestrest		Hetzelfde				Hetzelfde	
92	92	Vergeleken met de periode voor de corona-maatregelen, ervaar ik:	Hetzelfde	Meer problemen met slapen		Niet van toepassing, ik ervaar nooit slaapproblemen				Hetzelfde	
93	93	Vergeleken met de periode voor de corona-maatregelenbeweeg en sport ik:	Even veel	Even veel		Even veel				Even veel	
94	94	Vergeleken met de periode voor de corona-maatregelen, eet ik:	Hetzelfde	Gezonder		Hetzelfde				Hetzelfde	
95	95	Vergeleken met de periode voor de corona-maatregelen,gebruik ik:	Meer alcohol	Niet van toepassing, ik drink geen alcohol		Niet van toepassing, ik drink geen alcohol				Niet van toepassing, ik drink geen alcohol	
96	96	Vergeleken met de periode voor de corona-maatregelen,gebruik ik:	Niet van toepassing, ik rook niet	Niet van toepassing, ik rook niet		Niet van toepassing, ik rook niet				Niet van toepassing, ik rook niet	
97	97	Vergeleken met de periode voor de corona-maatregelen,gebruik ik:	Niet van toepassing, ik gebruik geen softdrugs	Niet van toepassing, ik gebruik geen softdrugs		Niet van toepassing, ik gebruik geen softdrugs				Niet van toepassing, ik gebruik geen softdrugs	
98	98	Vergeleken met de periode voor de corona-maatregelen,gebruik ik:	Niet van toepassing, ik gebruik geen harddrugs	Niet van toepassing, ik gebruik geen harddrugs		Niet van toepassing, ik gebruik geen harddrugs				Niet van toepassing, ik gebruik geen harddrugs	
99	99	Ik ervaar een leegte om me heen.	Ja	Min of meer		Min of meer				Min of meer	

survey1

	A	B	AD	AE	AF	AG	AH	AI	AJ	AK	AL
1	0	Uniek respondentnummer					5.1.2e				
2	2	Er zijn genoeg mensen op wie ik in geval van nariigheid kanterugvallen.	Min of meer	Ja		Ja				Ja	
101	101	Ik heb veel mensen op wie ik helemaalkan vertrouwen.	Min of meer	Min of meer		Min of meer				Ja	
102	102	Ik mis mensen om me heen.	Ja	Ja		Ja				Min of meer	
103	103	Er zijn voldoende mensen met wie ik me nauw verbonden voel.	Ja	Min of meer		Min of meer				Ja	
104	104	Vaak voel ik me in de steek gelaten.	Nee	Min of meer		Nee				Nee	
105	105	Vergeleken met de periode voor de corona-maatregelen, voel ik mij:	Meer eenzaam	Meer eenzaam		Niet van toepassing, ik voel me nooit eenzaam				Niet van toepassing, ik voel me nooit eenzaam	
106	106	Ik voel me gesteund door andere mensen.	Neutraal	Neutraal		Mee eens				Mee eens	
107	107	Ik ervaar goed contact met familie, vrienden en kennissen.	Mee eens	Mee eens		Mee eens				Mee eens	
108	108	Digitale/telefonische contacten ervaar ik op dit moment als positief.	Mee eens	Helemaal mee eens		Neutraal				Mee eens	
109	109	Alles bij elkaar ervaar ik de kwaliteit van mijn sociale contacten goed.	Mee eens	Mee eens		Helemaal mee eens				Mee eens	
110	110	Vergeleken met de periode voor de corona-maatregelen is de kwaliteit van mijn sociale contacten hoger	Mee oneens	Neutraal		Neutraal				Mee oneens	
111	111	Was uw handen 20 seconden lang met water en zeep.	Wel	Helemaalwel		Helemaalwel				Helemaalwel	
112	112	Hoest en nies in de binnenkant van uw elleboog.	Wel	Helemaalwel		Helemaalwel				Niet	
113	113	Gebruik papieren zakdoekjes om uw neus te snuiten, gooi deze daarna weg en was daarna uw handen.	Helemaalniet	Helemaalwel		Helemaalniet				Helemaalwel	
114	114	Schud geen handen.	Helemaalniet	Helemaalwel		Helemaalniet				Helemaalwel	
115	115	Houd 1,5 meter afstand (2 armlengtes) van anderen.	Niet	Helemaalwel		Helemaalwel				Helemaalwel	
116	116	Blijf zoveel mogelijk thuis.	Helemaalwel	Helemaalwel		Neutraal				Niet	
117	117	Bij verkoudheidsklachten; blijf thuis, doe geen boodschappen en ontvang geen bezoek.	Wel	Helemaalwel		Helemaalniet				Wel	
118	118	Ga niet op bezoek bij mensen van 70 jaar of ouder en mensen met een kwetsbare gezondheid.	Niet	Helemaalwel		Helemaalniet				Niet	
119	119	Ontvang zo min mogelijk bezoek (maximaal 3 bezoekers) en houd dan 1,5 meter afstand tot elkaar.	Wel	Helemaalwel		Helemaalniet				Niet	
120	120	Reis niet naar het buitenland, tenzij dat echt noodzakelijk is (vakantiereizen gelden niet als noodzakelijk).	Helemaalniet	Helemaalwel		Helemaalniet				Helemaalwel	
121	121	Was uw handen 20 seconden lang met water en zeep.	Wel	Wel		Helemaalwel				Helemaalwel	
122	122	Hoest en nies in de binnenkant van uw elleboog.	Wel	Wel		Helemaalwel				Niet	
123	123	Gebruik papieren zakdoekjes om uw neus te snuiten, gooi deze daarna weg en was daarna uw handen.	Geen mening	Wel		Helemaalniet				Helemaalwel	
124	124	Schud geen handen.	Wel	Wel		Helemaalwel				Helemaalwel	
125	125	Houd 1,5 meter afstand (2 armlengtes) van anderen.	Niet	Wel		Helemaalwel				Helemaalwel	
126	126	Blijf zoveel mogelijk thuis.	Wel	Wel		Niet				Niet	
127	127	Bij verkoudheidsklachten; blijf thuis, doe geen boodschappen en ontvang geen bezoek.	Wel	Wel		Helemaalniet				Niet	
128	128	Ga niet op bezoek bij mensen van 70 jaar of ouder en mensen met een kwetsbare gezondheid.	Niet	Wel		Helemaalniet				Niet	
129	129	Ontvang zo min mogelijk bezoek (maximaal 3 bezoekers) en houd dan 1,5 meter afstand tot elkaar.	Neutraal	Wel		Helemaalniet				Niet	
130	130	Reis niet naar het buitenland, tenzij dat echt noodzakelijk is (vakantiereizen gelden niet als noodzakelijk).	Helemaalniet	Wel		Helemaalniet				Helemaalwel	
131	131	Was uw handen 20 seconden lang met water en zeep.	Wel	Geen mening		Helemaalwel				Helemaalwel	
132	132	Hoest en nies in de binnenkant van uw elleboog.	Wel	Geen mening		Helemaalwel				Niet	
133	133	Gebruik papieren zakdoekjes om uw neus te snuiten, gooi deze daarna weg en was daarna uw handen.	Geen mening	Geen mening		Helemaalniet				Helemaalwel	
134	134	Schud geen handen.	Wel	Geen mening		Helemaalwel				Helemaalwel	

survey1

	A	B	AD	AE	AF	AG	AH	AI	AJ	AK	AL
1	0	Uniek respondentnummer					5.1.2e				
135	135	Houd 1,5 meter afstand (2 armlengtes) van anderen.	Wel	Geen mening		Helemaalwel				Helemaalwel	
136	136	Blijf zoveel mogelijk thuis.	Wel	Geen mening		Niet				Niet	
137	137	Bij verkoudheidsklachten: blijf thuis, doe geen boodschappen en ontvang geen bezoek.	Wel	Geen mening		Helemaalniet				Niet	
138	138	Ga niet op bezoek bij mensen van 70 jaar of ouder en mensen met een kwetsbare gezondheid.	Niet	Geen mening		Helemaal niet				Niet	
139	139	Ontvang zo min mogelijk bezoek (maximaal 3 bezoekers) en houd dan 1,5 meter afstand tot elkaar.	Wel	Geen mening		Helemaalniet				Niet	
140	140	Reis niet naar het buitenland, tenzij dat echt noodzakelijk is (vakantiereizen gelden niet als noodzakelijk).	Niet	Geen mening		Helemaal niet				Niet	
141	141	voordat u naar buiten ging			Soms			Nooit	Regelmatig		
142	142	als u weer thuis kwam			Altijd			Altijd	Regelmatig		
143	143	als u bij iemand thuis op bezoek ging			Soms			Niet van toepassing	Niet van toepassing		
144	144	voordat u ging eten (ontbijt, lunch, avondeten of een tussendoortje)			Altijd			Vaak	Vaak		
145	145	na een toiletbezoek			Altijd			Altijd	Altijd		
146	146	na het snuiten van uw neus			Zelden			Altijd	Soms		
147	147	In de afgelopen 7 dagen (1 week), hoe vaak per dag denkt u ongeveer uw handen gewassen te hebben met water en zeep?			11 tot 15 keer			Vaker dan 20 keer	3 tot 5 keer		
148	148	Van de {{c02}} per dag dat u uw handen met water en zeep heeft gewassen, hoe vaak heeft u dit heel nauwgezet en voor tenminste 20 seconden gedaan?			Soms			Regelmatig	Soms		
149	149	In de afgelopen 7 dagen (1 week), hoe vaak heeft u een papieren zakdoek gebruikt om uw neus af te vegen of te snuiten in plaats van een mouw, hand of katoenen/stoffen zakdoek?			Niet van toepassing: ik heb geen verkoudheid/loopneus gehad			Altijd	Soms		
150	150	In de afgelopen 7 dagen (1 week), hoe vaak heeft u in uw elleboog gehoest of geniest in plaats van in uw hand, of zonder iets voor uw mond te houden?			Regelmatig			Niet van toepassing: ik heb niet hoeven hoesten en/of niezen	Regelmatig		
151	151	om te werken			Aantal keer			Aantal keer	Aantal keer		
152	152	om te werken - Aantal keer (text)			0			1	0		
153	153	om boodschappen te doen			Aantal keer			Aantal keer	Aantal keer		
154	154	om boodschappen te doen - Aantal keer (text)			3			6	1		
155	155	om familie of vrienden te bezoeken			Aantal keer			Aantal keer	Aantal keer		
156	156	om familie of vrienden te bezoeken - Aantal keer (text)			2			0	0		
157	157	om de hond uit te laten of met uw kinderen buiten te spelen			Aantal keer			Aantal keer	Aantal keer		
158	158	om de hond uit te laten of met uw kinderen buiten te spelen - Aantal keer (text)			0			0	0		
159	159	om een frisse neus te halen of buiten te sporten			Aantal keer			Aantal keer	Aantal keer		
160	160	om een frisse neus te halen of buiten te sporten - Aantal keer (text)			3			7	7		
161	161	om voor iemand te zorgen, zoals mantelzorg of boodschappen brengen			Aantal keer			Aantal keer	Aantal keer		
162	162	om voor iemand te zorgen, zoals mantelzorg of boodschappen brengen - Aantal keer (text)			0			1	0		
163	163	om uw medicatie op te halen of uw dokter te bezoeken			Aantal keer			Aantal keer	Aantal keer		
164	164	om uw medicatie op te halen of uw dokter te bezoeken - Aantal keer (text)			0			0	1		
165	165	overige redenen			Aantal keer			Aantal keer	Aantal keer		
166	166	overige redenen - Aantal keer (text)			0			0	0		
167	167	In de afgelopen 7 dagen (1 week), hoe vaak heeft u bezoek ontvangen?			2			0	0		
168	168	Hoe vaak had u wel of meer mensen tegelijk op bezoek?			0						
169	169	de laatste keer dat u buitenshuis ging werken						Nooit			
170	170	de laatste keer dat u boodschappen ging doen			Soms			Zelden	Nooit		
171	171	de laatste keer dat u familie of vrienden bezocht			Nooit						
172	172	de laatste keer dat u de hond ging uitlaten of met uw kinderen buiten speelen									
173	173	de laatste keer dat u een frisse neus ging halen of buiten ging sporten			Soms			Nooit	Vaak		

survey1

	A	B	AD	AE	AF	AG	AH	AI	AJ	AK	AL
1	0	Uniek respondentnummer					5.1.2e				
174	174	de laatste keer dat u voor iemand ging zorgen, zoals mantelzorg of boodschappen brengen						Nooit			
175	175	de laatste keer dat u medicatie op ging halen of uw dokter ging bezoeken							Nooit		
176	176	de laatste keer dat u bezoek bij u thuis hebt ontvangen			Zelden						
177	177	In de afgelopen 7 dagen (1 week), hoe vaak heeft u de hand geschud van iemand die niet bij u in huis woont?			Nooit			Nooit	Nooit		
178	178	In de afgelopen 7 dagen (1 week), hoe vaak bent u bij iemand van 70 jaar of ouder thuis op bezoek geweest?			0			1	0		
179	179	In de afgelopen 7 dagen (1 week), hoe vaak bent u bij iemand thuis op bezoek geweest met een kwetsbare gezondheid?			1			0	0		
180	180	In de afgelopen 7 dagen (1 week), hoe vaak was u met een groep van vier of meer mensen met wie u niet in 1 huis woont? Bijvoorbeeld, op het werk, in het park, op straat met de buren, of op een verjaardag.			Geen één keer			Geen één keer	Geen één keer		
181	181	Hoe vaak lk hier ugeluk om de hele tijd 1,5 meter afstand te houden van deze mensen?									
182	182	Hoe waarschijnlijk is het dat u de komende maanden besmet raakt met het coronavirus?					Neutraal				Zeer onwaarschijnlijk
183	183	Hoe erg zou het voor u zijn, als u het coronavirus krijgt?					Erg				Niet erg
184	184	Stel dat u zelf besmet bent met het coronavirus. Hoe waarschijnlijk is het dan dat u weer anderen zal besmetten?					Onwaarschijnlijk				Waarschijnlijk
185	185	Hoe erg zou u het vinden om iemand anders te besmetten met het coronavirus?					Erg				Erg
186	186	Ik ben al immuun (beschermd) voor het coronavirus.					Helemaal mee oneens				Mee eens
187	187	De besmettelijkheid van het coronavirus valt wel mee.					Helemaal mee oneens				Neutraal
188	188	Ik krijg het coronavirus niet omdat ik ook nooit griep krijg.					Helemaal mee oneens				Mee oneens
189	189	Besmettingen zijn goed om groepsimmuniteit op te bouwen.					Neutraal				Mee eens
190	190	Ik zal nauwelijks ziek worden als ik besmet raak met het coronavirus.					Helemaal mee oneens				Mee eens
191	191	Er is voldoende gezondheidszorg beschikbaar om alle mensen te helpen die ernstig ziek worden door het coronavirus.					Mee oneens				Neutraal
192	192	Was uw handen 20 seconden lang met water en zeep.					Helpt heel veel				Helpt veel
193	193	Hoest en nies in de binnenkant van uw elleboog.					Helpt heel veel				Helpt veel
194	194	Gebruik papieren zakdoekjes om uw neus te snuiten, gooi deze daarna weg en was daarna uw handen.					Helpt heel veel				Helpt veel
195	195	Schud geen handen.					Helpt heel veel				Helpt veel
196	196	Houd 1,5 meter afstand (2 armlengtes) van anderen.					Helpt heel veel				Helpt veel
197	197	Blijf zoveel mogelijk thuis.					Helpt heel veel				Helpt veel
198	198	Bij verkoudheidsklachten: blijf thuis, doe geen boodschappen en ontvang geen bezoek.					Helpt heel veel				Helpt heel veel
199	199	Ga niet op bezoek bij mensen van 70 jaar of ouder en mensen met een kwetsbare gezondheid.					Helpt heel veel				Helpt een beetje
200	200	Ontvang zo min mogelijk bezoek (maximaal 3 bezoekers) en houd dan 1,5 meter afstand tot elkaar.					Helpt heel veel				Helpt een beetje
201	201	Reis niet naar het buitenland, tenzij dat echt noodzakelijk is (vakantiereizen gelden niet als noodzakelijk).					Helpt heel veel				Helpt veel
202	202	regelmatig hun handen 20 seconden wassen met water en zeep.					Mee oneens				Mee eens
203	203	zoveel mogelijk thuisblijven.					Mee oneens				Mee eens
204	204	minstens 1,5 meter afstand houden van andere mensen.					Mee oneens				Mee eens
205	205	zo min mogelijk bezoek ontvangen (maximaal 3 bezoekers) en dan 1,5 meter afstand houden tot elkaar.					Neutraal				Mee eens

survey1

	A	B	AD	AE	AF	AG	AH	AI	AJ	AK	AL
1	0	Uniek respondentnummer	5.1.2e	5.1.2e	5.1.2e	5.1.2e	5.1.2e 5.1.2e	5.1.2e	5.1.2e	5.1.2e	5.1.2e
206	206	Ik weet hoe ik me tegen het coronavirus kan beschermen.					Mee eens				Mee eens
207	207	Voorkomen dat ik word besmet met het coronavirus is voor mij momenteel....					neutraal				makkelijk
208	208	regelmatig uw handen 20 seconden te wassen met water en zeep?					Makkelijk				Heel makkelijk
209	209	altijd te hoesten of niezen in de binnenkant van uw elleboog (in plaats van in uw hand, of in de lucht)?					Heel makkelijk				Heel makkelijk
210	210	altijd een papieren zakdoek te gebruiken om uw neus af te vegen of snuiten (in plaats van uw mouw of hand)?					Heel makkelijk				Heel makkelijk
211	211	zoveel mogelijk thuis te blijven?					Heel makkelijk				Moeilijk
212	212	altijd 1,5 meter afstand te houden van andere mensen (behalve binnen uw gezin / of huishouden)?					Moeilijk				Moeilijk
213	213	niet op bezoek te gaan bij mensen die ouder zijn dan 70 jaar of een kwetsbare gezondheid hebben?					Heel makkelijk				Moeilijk
214	214	geen handen te schudden?					Heel makkelijk				Moeilijk
215	215	zo min mogelijk bezoekers te ontvangen (maximaal 3 bezoekers) en dan 1,5 meter afstand houden tot elkaar?					Heel makkelijk				Moeilijk
216	216	voelt als heel dicht bij					1				4
217	217	verspreidt zich heel snel					1				3
218	218	is iets waar ik de hele tijd aan denk					2				4
219	219	ben ik heel erg bang voor					2				5
220	220	maak ik me veel zorgen over					2				4
221	221	geeft me een hulpeloos gevoel					4				4
222	222	geeft me veel stress					4				2
223	223	wordt opgeblazen door de media					4				3
224	224	Heeft u in de afgelopen 7 dagen (1 week) het nieuws over het coronavirus gevolgd?					Vaak				Altijd
225	225	Ik heb afgelopen 7 dagen (1 week) het nieuws en de informatie over het coronavirus niet gevolgd					0				0
226	226	Website van de Nederlandse overheid					0				0
227	227	Website van het RIVM					0				0
228	228	Website van mijn regionale GGD					0				0
229	229	Website van de gemeente waar ik woon					0				0
230	230	Huisarts					0				0
231	231	Medische websites zoals thuisarts.nl					0				0
232	232	Landelijke kranten					1				1
233	233	Regionale en lokale media					0				1
234	234	Online nieuwssites of apps, zoals nos.nl of nu.nl					0				1
235	235	Persconferentie Nederlandse regering op de televisie					1				1
236	236	Sociale media, zoals Facebook, Twitter, of Instagram					1				1
237	237	Mensen in mijn omgeving, zoals buren, collega's, of familie					0				1
238	238	Nieuwsuitzending publieke omroep, zoals NOS journaal					0				1
239	239	Nieuwsuitzending commerciële omroep, zoals RTL nieuws					0				1
240	240	Nieuwsachtergrond programma's, zoals Nieuwsuur of EenVandaag					0				1
241	241	Talkshows, zoals Op1, Jinek, of M					0				1
242	242	Radio					0				1
243	243	Officiële communicatie van uw werkgever					0				0
244	244	Internationale informatiebronnen					0				0
245	245	Anders, namelijk:					0				0
246	246	Anders, namelijk: (text)	8888888	8888888	8888888	8888888		8888888	8888888	8888888	
247	247	Heeft u de afgelopen 7 dagen (1 week) met andere mensen gesproken over de aanpak van het coronavirus door de Nederlandse overheid?					Ja, meerdere keren per dag				Ja, dagelijks
248	248	Waren deze gesprekken over het algemeen negatief of positief over de Nederlandse aanpak:					Positief				Positief
249	249	Hoeveel vertrouwen heeft u in de manier waarop de Nederlandse overheid probeert het Coronavirus onder controle te houden?					Veel vertrouwen				Neutraal

survey1

	A	B	AD	AE	AF	AG	AH	AI	AJ	AK	AL
1	0	Uniek respondentnummer	5.1.2e	5.1.2e	5.1.2e	5.1.2e	5.1.2e 5.1.2e	5.1.2e	5.1.2e	5.1.2e	5.1.2e
250	250	De Nederlandse overheid doet het slechter dan andere landen					4				3
251	251	Hoe heeft u deze vragenlijst ontvangen?	Via een open link op social media, zoals op Facebook, Twitter, of LinkedIn	Van het GGD panel waar ik lid van ben	Van het GGD panel waar ik lid van ben	Ik heb in het verleden toestemming gegeven aan mijn GGD om mijn e-mailadres te gebruiken voor ander onderzoek	Van het GGD panel waar ik lid van ben	Via een open link op social media, zoals op Facebook, Twitter, of LinkedIn	Van het GGD panel waar ik lid van ben	Van het GGD panel waar ik lid van ben	Via een open link op social media, zoals op Facebook, Twitter, of LinkedIn
252	252	Ja, ik doe graag mee aan dit onderzoek. Mijn e-mailadres is:	1	1	1	1	1	1	1	1	1
253	253	Ja, het RIVM mag mij telefonisch benaderen voor een verdiepend onderzoek over de coronacrisis. Mijn telefoonnummer is:	1	1	1	1	1	1	1	1	1
254	254	Nee, ik heb geen interesse om deel te nemen	0	0	0	0	0	0	0	0	0
255	255	Wilt u lid worden van het panel van uw regionale GGD?	Ja, ik wil mij graag aanmelden voor het GGD-panel (mits mijn GGD hierover beschikt). Mijn e-mailadres is:					Ja, ik wil mij graag aanmelden voor het GGD-panel (mits mijn GGD hierover beschikt). Mijn e-mailadres is:			Ja, ik wil mij graag aanmelden voor het GGD-panel (mits mijn GGD hierover beschikt). Mijn e-mailadres is:

survey1

	A	B	AM	AN	AO	AP	AQ	AR	AS	AT	AU
1	1	Uniek respondentnummer	5.1.2e	5.1.2e	5.1.2e	5.1.2e	5.1.2e 5.1.2e	5.1.2e	5.1.2e	5.1.2e	5.1.2e
2	2	Start vragenlijst	1587423437.1	1587389856.336	1587413590.143	1587389362.34	1587391207.4	1587383558.873	1587400180.92	1587410826.873	1587385720.636
3	3	Einde vragenlijst	1587424234.893	1587390900.61	1587414109.383	1587390039.736	1587391779.22	1587384015.02	1587401509.083	1587411347.696	1587386449.033
4	4	Invulduur in sec	797	1044	519	677	571	456	1928	520	728
5	5	Random voorgelegde vragenlijst	3	3	2	2	3	2	1	2	1
6	6	GGD Regio's	GGD Kennemerland	GGD Kennemerland	GGD Kennemerland	GGD Kennemerland	GGD Amsterdam	GGD Amsterdam	GGD Amsterdam	GGD Amsterdam	GGD Amsterdam
7	7	Geet u akkoord met bovenstaande?	Ik ga akkoord met bovenstaande en vul de vragenlijst in	Ik ga akkoord met bovenstaande en vul de vragenlijst in	Ik ga akkoord met bovenstaande en vul de vragenlijst in	Ik ga akkoord met bovenstaande en vul de vragenlijst in	Ik ga akkoord met bovenstaande en vul de vragenlijst in	Ik ga akkoord met bovenstaande en vul de vragenlijst in	Ik ga akkoord met bovenstaande en vul de vragenlijst in	Ik ga akkoord met bovenstaande en vul de vragenlijst in	Ik ga akkoord met bovenstaande en vul de vragenlijst in
8	8	Wat is uw geslacht?	Vrouw	Man	Vrouw	Vrouw	Vrouw	Vrouw	Man	Man	Vrouw
9	9	Wat is uw leeftijd?	40-54 jaar	70-84 jaar	55-69 jaar	70-84 jaar	40-54 jaar	40-54 jaar	70-84 jaar	70-84 jaar	55-69 jaar
10	10	In welke gemeente bent u woonachtig?	Haarlem	Uitgeest	Haarlem	Haarlem	Amsterdam	Amsterdam	Amsterdam	Amsterdam	Amsterdam
11	11	Wat is uw hoogst (met diploma) afgeronde opleiding?	Universiteit	Universiteit	Hbo	Lbo (ambachtsschool, huishoudschool, lts, leao, etc)	Universiteit	Universiteit	Universiteit	Hbo	Havo/vwo
12	12	Wat is uw hoogst (met diploma) afgeronde opleiding? - Anders, namelijk: (text)									
13	13	In welk land bent u geboren?	In Nederland	In Nederland	In Nederland	In Nederland	In Nederland	In Nederland	In Nederland	In Nederland	In Nederland
14	14	In welk land bent u geboren? - Elders, namelijk: (text)									
15	15	Met een partner	1	1	0	0	0	0	1	0	0
16	16	Met een kind of kinderen t/m 3 jaar	0	0	0	0	0	0	0	0	0
17	17	Met een kind of kinderen van 4 t/m 12 jaar	0	0	0	0	0	0	0	0	0
18	18	Met een kind of kinderen van 13 t/m 17 jaar	1	0	1	0	1	1	0	0	0
19	19	Met een kind of kinderen van 18 jaar en ouder	0	0	0	0	0	0	0	0	0
20	20	Met mijn ouder(s)	0	0	0	0	0	0	0	0	0
21	21	Met andere volwassene(n)	0	0	0	0	0	0	0	0	0
22	22	Ik woon niet samen met een partner, maar heb een duurzame relatie	0	0	0	0	0	0	0	0	0
23	23	Ik woon alleen	0	0	0	1	0	0	0	1	1
24	24	Ja, een tuin	1	1	0	1	1	0	1	0	1
25	25	Ja, een balkon	0	0	0	0	0	0	1	1	0
26	26	Ja, een dakterras of plaatsje	0	0	1	0	0	0	0	0	0
27	27	Nee	0	0	0	0	0	1	0	0	0
28	28	Tablet	1	1	1	1	1	0	1	0	1
29	29	Smartphone	1	1	1	1	1	1	1	1	1
30	30	Computer of laptop	1	1	1	1	1	1	1	1	1
31	31	Televisie	1	1	1	1	1	1	1	1	1
32	32	Radio	0	1	1	1	0	1	1	1	1
33	33	Geen	0	0	0	0	0	0	0	0	0
34	34	Betaald werk met een dienstverband	1	0	1	0	0	0	0	0	0
35	35	ZZP'er/ eigen bedrijf	0	0	0	0	1	1	0	0	0
36	36	Vrijwilligerswerk	0	0	0	0	0	0	0	1	0
37	37	(Vervroegd) met pensioen	0	1	0	1	0	0	1	1	1
38	38	Werkloos of werkzoekende	0	0	0	0	1	0	0	0	0
39	39	Arbeidsongeschikt	0	0	0	0	0	0	0	0	0
40	40	Bijstandsuitkering	0	0	0	0	0	0	0	0	0
41	41	Huisvrouw of huisman	0	0	0	0	0	0	0	0	0
42	42	Ik volg onderwijs / ik studeer	0	0	0	0	0	0	0	0	0
43	43	Geen van bovenstaande	0	0	0	0	0	0	0	0	0
44	44	Is dit een gevolg van de coronacrisis?					Nee				
45	45	Mijn werk gaat gewoon door	1		0		0	1			
46	46	Mijn werkt ligt stil	0		0		0	0			
47	47	Ik werk nu meer	1		0		0	0			
48	48	Ik werk nu minder	0		0		1	0			
49	49	Ik doe nu ander werk dan ik gewend was	0		0		0	0			
50	50	Ik werk nu (vooral) vanuit huis	1		1		1	0			
51	51	Anders, namelijk:	0		0		0	0			
52	52	Anders, namelijk: (text)		8888888		8888888			8888888	8888888	8888888
53	53	Werkt u in een cruciale beroepsgroep of werkt u in een vitaal proces, zoals benoemd door de Rijksoverheid in de huidige coronacrisis?	Nee		Ja, in een cruciale beroepsgroep		Nee	Nee			
54	54	Ja, vanwege mijn werk in de zorg	0	0	0	0	0	0	0	0	0
55	55	Ja, vanwege mantelzorg	0	0	1	0	0	0	0	0	0
56	56	Ja, vanwege ander (vrijwilligers) werk	0	0	0	0	0	0	0	0	0
57	57	Ja, het is door mijn werkomgeving onmogelijk om voldoende afstand te houden	0	0	0	0	0	0	0	0	0
58	58	Nee	1	1	0	1	1	1	1	1	1

survey1

	A	B	AM	AN	AO	AP	AQ	AR	AS	AT	AU
1	1	Uniek respondentnummer	5.1.2e	5.1.2e	5.1.2e	5.1.2e	5.1.2e 5.1.2e	5.1.2e	5.1.2e	5.1.2e	5.1.2e
59	59	Betreft dit ook mensen ouder dan 70 jaar of met een kwetsbare gezondheid?			Ja						
60	60	Denkt u dat u besmet bent of besmet bent geweest met het coronavirus?	Nee, ik denk het niet maar dit is niet bevestigd met een test	Nee, ik denk het niet maar dit is niet bevestigd met een test	Nee, ik denk het niet maar dit is niet bevestigd met een test	Ik weet het niet	Nee, ik denk het niet maar dit is niet bevestigd met een test	Nee, ik denk het niet maar dit is niet bevestigd met een test	Nee, ik denk het niet maar dit is niet bevestigd met een test	Nee, ik denk het niet maar dit is niet bevestigd met een test	Nee, ik denk het niet maar dit is niet bevestigd met een test
61	61	Kent u iemand in uw naaste omgeving die besmet is of dat is geweest met het coronavirus?	Ja, maar dit is niet bevestigd met een test		Ja, dit is bevestigd met een test		Ja, maar dit is niet bevestigd met een test	Ja, maar dit is niet bevestigd met een test	Nee	Ja, dit is bevestigdmet een test	Nee
62	62	Zo ja, is dat iemand uit uw gezin of huishouden?	Ja	Nee	Nee		Nee	Nee			
63	63	Heeft u zelf één of meerdere van de volgende gezondheidsproblemen?	Ja	Nee	Nee	Ja	Ja	Nee	Ja	Ja	Ja
64	64	Verhoging (temperatuur tussen 37.5 en 38 graden Celsius)	0	0	0	0	0	0	0	0	0
65	65	Koorts (temperatuur boven 38 graden Celsius)	0	0	0	0	0	0	0	0	0
66	66	Hoesten/niezen	0	0	0	0	0	0	0	1	0
67	67	Neusverkouden	0	0	0	0	0	0	0	0	0
68	68	Loopneus	0	0	0	0	0	0	0	0	0
69	69	Keelpijn	0	0	0	0	0	0	0	0	0
70	70	Moeilijk ademen	0	0	0	0	0	0	0	0	0
71	71	Nee, ik heb geen van deze klachten	1	1	1	1	1	1	1	0	1
72	72	Verhoging (temperatuur tussen 37.5 en 38 graden Celsius)	0	0	0		0	0	0		
73	73	Koorts (temperatuur boven 38 graden Celsius)	0	0	0		0	0	0		
74	74	Hoesten/niezen	0	0	0		0	0	0		
75	75	Neusverkouden	0	0	0		0	0	0		
76	76	Loopneus	0	1	0		0	0	0		
77	77	Keelpijn	0	0	0		0	0	0		
78	78	Moeilijk ademen	0	0	0		0	0	0		
79	79	Nee, mijn gezinsleden/ huisgenoten hebben deze klachten niet	1	0	1		1	1	1		
80	80	Hoe is over het algemeen uw gezondheid? Is deze:							Gaat wel		Gaat wel
81	81	Rapportcijfer							7		7
82	82	Ik vind het in het algemeen moeilijk om me door stressvolle gebeurtenissen heen te slaan.							Mee oneens		Mee eens
83	83	Ik herstel in het algemeen snel van een stressvolle gebeurtenis.							Mee eens		Mee eens
84	84	Voelde u zich erg zenuwachtig?							Zelden		Soms
85	85	Zat u zo erg in de put dat niets u kon opvrolijken?							Zelden		Nooit
86	86	Voelde u zich kalm en rustig?							Meestal		Meestal
87	87	Voelde u zich neerslachtig en somber?							Zelden		Zelden
88	88	Voelde u zich gelukkig?							Meestal		Soms
89	89	Vergeleken met de periode voor de corona-maatregelen, voel ik me:							Meer angstig		Hetzelfde
90	90	Vergeleken met de periode voor de corona-maatregelen, voel ik me:							Meer somber		Hetzelfde
91	91	Vergeleken met de periode voor de corona-maatregelen, voel ik me:							Meer gestrest		Hetzelfde
92	92	Vergeleken met de periode voor de corona-maatregelen, ervaar ik:							Hetzelfde		Hetzelfde
93	93	Vergeleken met de periode voor de corona-maatregelenbeweeg en sport ik:							Even veel		Minder
94	94	Vergeleken met de periode voor de corona-maatregelen, eet ik:							Gezonder		Hetzelfde
95	95	Vergeleken met de periode voor de corona-maatregelen,gebruik ik:							Even veel		Niet van toepassing, ik drink geen alcohol
96	96	Vergeleken met de periode voor de corona-maatregelen,gebruik ik:							Niet van toepassing, ik rook niet		Meer tabak
97	97	Vergeleken met de periode voor de corona-maatregelen,gebruik ik:							Niet van toepassing, ik gebruik geen softdrugs		Niet van toepassing, ik gebruik geen softdrugs
98	98	Vergeleken met de periode voor de corona-maatregelen,gebruik ik:							Niet van toepassing, ik gebruik geen harddrugs		Niet van toepassing, ik gebruik geen harddrugs
99	99	Ik ervaar een leegte om me heen.							Min of meer		Nee

survey1

	A	B	AM	AN	AO	AP	AQ	AR	AS	AT	AU
1	0	Uniek respondentnummer	5.1.2e	5.1.2e	5.1.2e	5.1.2e	5.1.2e 5.1.2e	5.1.2e	5.1.2e	5.1.2e	5.1.2e
100	100	Er zijn genoeg mensen op wie ik in geval van nargheid kanterugvallen.							Ja		Ja
101	101	Ik heb veel mensen op wie ik helemaalkan vertrouwen.							Ja		Ja
102	102	Ik mis mensen om me heen.							Ja		Nee
103	103	Er zijn voldoende mensen met wie ik me nauw verbonden voel.							Ja		Ja
104	104	Vaak voel ik me in de steek gelaten.							Nee		Nee
105	105	Vergeleken met de periode voor de corona-maatregelen, voel ik mij:							Meer eenzaam		Niet van toepassing, ik voel menooit eenzaam
106	106	Ik voel me gesteund door andere mensen.							Mee eens		Mee eens
107	107	Ik ervaar goed contact met familie, vrienden en kennissen.							Mee eens		Mee eens
108	108	Digitale/telefonische contacten ervaar ik op dit moment als positief.							Mee eens		Mee eens
109	109	Alles bij elkaar ervaar ik de kwaliteit van mijn sociale contacten goed.							Mee eens		Mee eens
110	110	Vergeleken met de periode voor de corona-maatregelenis de kwaliteit van mijn sociale contacten hetv							Mee oneens		Mee oneens
111	111	Was uw handen 20 seconden lang met water en zeep.							Helemaalwel		Helemaalwel
112	112	Hoest en nies in de binnenkant van uw elleboog.							Helemaalwel		Helemaalwel
113	113	Gebruik papieren zakdoekjes om uw neus te snuiten, gooi deze daarna weg en was daarna uw handen.							Niet		Helemaalwel
114	114	Schud geen handen.							Wel		Helemaalwel
115	115	Houd 1,5 meter afstand (2 armlengtes) van anderen.							Helemaalwel		Helemaalwel
116	116	Blijf zoveel mogelijk thuis.							Wel		Wel
117	117	Bij verkoudheidsklachten; blijf thuis, doe geen boodschappen en ontvang geen bezoek.							Helemaalwel		Helemaalwel
118	118	Ga niet op bezoek bij mensen van 70 jaar of ouder en mensen met een kwetsbare gezondheid.							Helemaalwel		Helemaalwel
119	119	Ontvang zo min mogelijk bezoek (maximaal 3 bezoekers) en houd dan 1,5 meter afstand tot elkaar.							Helemaalwel		Helemaalwel
120	120	Reis niet naar het buitenland, tenzij dat echt noodzakelijk is (vakantiereizen gelden niet als noodzakelijk).							Helemaalwel		Helemaalwel
121	121	Was uw handen 20 seconden lang met water en zeep.							Helemaalwel		Helemaalwel
122	122	Hoest en nies in de binnenkant van uw elleboog.							Helemaalwel		Helemaalwel
123	123	Gebruik papieren zakdoekjes om uw neus te snuiten, gooi deze daarna weg en was daarna uw handen.							Niet		Helemaal wel
124	124	Schud geen handen.							Helemaalwel		Helemaalwel
125	125	Houd 1,5 meter afstand (2 armlengtes) van anderen.							Helemaalwel		Helemaalwel
126	126	Blijf zoveel mogelijk thuis.							Helemaalwel		Helemaalwel
127	127	Bij verkoudheidsklachten; blijf thuis, doe geen boodschappen en ontvang geen bezoek.							Helemaalwel		Helemaalwel
128	128	Ga niet op bezoek bij mensen van 70 jaar of ouder en mensen met een kwetsbare gezondheid.							Helemaalwel		Wel
129	129	Ontvang zo min mogelijkbezoek (maximaal3 bezoekers) en houd dan 1,5 meter afstand tot elkaar.							Helemaalwel		Helemaalwel
130	130	Reisniet naar het buitenland, tenzij dat echt noodzakelijk is (vakantiereizen gelden niet als noodzakelijk).							Helemaalwel		Helemaalwel
131	131	Was uw handen 20 seconden lang met water en zeep.							Helemaalwel		Helemaalwel
132	132	Hoest en nies in de binnenkant van uw elleboog.							Helemaalwel		Helemaalwel
133	133	Gebruik papieren zakdoekjes om uw neus te snuiten, gooi deze daarna weg en was daarna uw handen.							Niet		Helemaalwel
134	134	Schud geen handen.							Helemaalwel		Helemaalwel

survey1

	A	B	AM	AN	AO	AP	AQ	AR	AS	AT	AU
1	0	Uniek respondentnummer	5.1.2e	5.1.2e	5.1.2e	5.1.2e	5.1.2e 5.1.2e	5.1.2e	5.1.2e	5.1.2e	5.1.2e
135	135	Houd 1,5 meter afstand (2 armlengtes) van anderen.							Helemaalwel		Helemaalwel
136	136	Blijf zoveel mogelijk thuis.							Helemaalwel		Helemaalwel
137	137	Bij verkoudheidsklachten: blijf thuis, doe geen boodschappen en ontvang geen bezoek.							Helemaalwel		Helemaalwel
138	138	Ga niet op bezoek bij mensen van 70 jaar of ouder en mensen met een kwetsbare gezondheid.							Helemaalwel		Wel
139	139	Ontvang zo min mogelijk bezoek (maximaal 3 bezoekers) en houd dan 1,5 meter afstand tot elkaar.							Helemaalwel		Helemaalwel
140	140	Reis niet naar het buitenland, tenzij dat echt noodzakelijk is (vakantiereizen gelden niet als noodzakelijk).							Helemaalwel		Helemaalwel
141	141	voordat u naar buiten ging			Nooit	Altijd		Nooit		Soms	
142	142	als u weer thuis kwam			Altijd	Altijd		Altijd		Soms	
143	143	als u bij iemand thuis op bezoek ging			Altijd	Niet van toepassing		Regelmatig		Soms	
144	144	voordat u ging eten (ontbijt, lunch, avondeten of een tussendoortje)			Nooit	Altijd		Nooit		Soms	
145	145	na een toiletbezoek			Zelden	Altijd		Meestal		Altijd	
146	146	na het snuiten van uw neus			Niet van toepassing	Altijd		Zelden		Niet van toepassing	
147	147	In de afgelopen 7 dagen (1 week), hoe vaak per dag denkt u ongeveer uw handen gewassen te hebben met water en zeep?			1 tot 2 keer	6 tot 10 keer		11 tot 15 keer		6 tot 10 keer	
148	148	Van de {{c02}} per dag dat u uw handen met water en zeep heeft gewassen, hoe vaak heeft u dit heel nauwgezet en voor tenminste 20 seconden gedaan?			Altijd	Meestal		Regelmatig		Vaak	
149	149	In de afgelopen 7 dagen (1 week), hoe vaak heeft u een papieren zakdoek gebruikt om uw neus af te vegen of te snuiten in plaats van een mouw, hand of katoenen/stoffen zakdoek?			Nooit	Niet van toepassing: ik heb geen verkoudheid/loopneus gehad		Altijd		Zelden	
150	150	In de afgelopen 7 dagen (1 week), hoe vaak heeft u in uw elleboog gehoest of geniest in plaats van in uw hand, of zonder iets voor uw mond te houden?			Regelmatig	Zelden		Meestal		Zelden	
151	151	om te werken			Aantal keer	Aantal keer		Aantal keer		Aantal keer	
152	152	om te werken - Aantal keer (text)			1	0		5		0	
153	153	om boodschappen te doen			Aantal keer	Aantal keer		Aantal keer		Aantal keer	
154	154	om boodschappen te doen - Aantal keer (text)			2	2		1		4	
155	155	om familie of vrienden te bezoeken			Aantal keer	Aantal keer		Aantal keer		Aantal keer	
156	156	om familie of vrienden te bezoeken - Aantal keer (text)			2	0		1		0	
157	157	om de hond uit te laten of met uw kinderen buiten te spelen			Aantal keer	Aantal keer		Aantal keer		Aantal keer	
158	158	om de hond uit te laten of met uw kinderen buiten te spelen - Aantal keer (text)			2	28		0		0	
159	159	om een frisse neus te halen of buiten te sporten			Aantal keer	Aantal keer		Aantal keer		Aantal keer	
160	160	om een frisse neus te halen of buiten te sporten - Aantal keer (text)			7	0		3		0	
161	161	om voor iemand te zorgen, zoals mantelzorg of boodschappen brengen			Aantal keer	Aantal keer		Aantal keer		Aantal keer	
162	162	om voor iemand te zorgen, zoals mantelzorg of boodschappen brengen - Aantal keer (text)			1	0		0		0	
163	163	om uw medicatie op te halen of uw dokter te bezoeken			Aantal keer	Aantal keer		Aantal keer		Aantal keer	
164	164	om uw medicatie op te halen of uw dokter te bezoeken - Aantal keer (text)			0	1		1		0	
165	165	overige redenen			Aantal keer	Aantal keer		Aantal keer		Aantal keer	
166	166	overige redenen - Aantal keer (text)			0	0		1		2	
167	167	In de afgelopen 7 dagen (1 week), hoe vaak heeft u bezoek ontvangen?			1	2		0		2	
168	168	Hoe vaak had u wel of meer mensen tegelijk op bezoek?			0	0				0	
169	169	de laatste keer dat u buitenshuis ging werken			Nooit			Soms			
170	170	de laatste keer dat u boodschappen ging doen			Heel vaak	Zelden		Soms		Zelden	
171	171	de laatste keer dat u familie of vrienden bezocht			Vaak			Soms			
172	172	de laatste keer dat u de hond ging uitlaten of met uw kinderen buiten speelde			Nooit	Nooit					
173	173	de laatste keer dat u een frisse neus ging halen of buiten ging sporten			Soms			Soms			

survey1

	A	B	AM	AN	AO	AP	AQ	AR	AS	AT	AU
1	0	Uniek respondentnummer	5.1.2e	5.1.2e	5.1.2e	5.1.2e	5.1.2e 5.1.2e	5.1.2e	5.1.2e	5.1.2e	5.1.2e
174	174	de laatste keer dat u voor iemand ging zorgen, zoals mantelzorg of boodschappen brengen			Nooit						
175	175	de laatste keer dat u medicatie op ging halen of uw dokter ging bezoeken				Nooit		Zelden			
176	176	de laatste keer dat u bezoek bij u thuis hebt ontvangen			Zelden	Nooit				Zelden	
177	177	In de afgelopen 7 dagen (1 week), hoe vaak heeft u de hand geschud van iemand die niet bij u in huis woont?			Nooit	Nooit		Nooit		Nooit	
178	178	In de afgelopen 7 dagen (1 week), hoe vaak bent u bij iemand van 70 jaar of ouder thuis op bezoek geweest?			1	3		0		0	
179	179	In de afgelopen 7 dagen (1 week), hoe vaak bent u bij iemand thuis op bezoek geweest met een kwetsbare gezondheid?			1	0		0		0	
180	180	In de afgelopen 7 dagen (1 week), hoe vaak was u met een groep van vier of meer mensen met wie u niet in 1 huis woont? Bijvoorbeeld, op het werk, in het park, op straat met de buren, of op een verjaardag.			1 tot 2 keer	1 tot 2 keer		1 tot 2 keer		Geen één keer	
181	181	Hoe vaak lukt het u gelijk om de hele tijd 1,5 meter afstand te houden van deze mensen?			Altijd	Altijd		Meestal			
182	182	Hoe waarschijnlijk is het dat u de komende maanden besmet raakt met het coronavirus?	Zeer waarschijnlijk	Neutraal			Neutraal				
183	183	Hoe erg zou het voor u zijn, als u het coronavirus krijgt?	Neutraal	Erg			Heel erg				
184	184	Stel dat u zelf besmet bent met het coronavirus. Hoe waarschijnlijk is het dan dat u weer anderen zal besmetten?	Waarschijnlijk	Neutraal			Waarschijnlijk				
185	185	Hoe erg zou u het vinden om iemand anders te besmetten met het coronavirus?	Erg	Erg			Heel erg				
186	186	Ik ben al immuun (beschermd) voor het coronavirus.	Mee oneens	Helemaal mee oneens			Helemaal mee oneens				
187	187	De besmettelijkheid van het coronavirus valt wel mee.	Helemaal mee oneens	Helemaal mee oneens			Mee oneens				
188	188	Ik krijg het coronavirus niet omdat ik ook nooit griep krijg.	Helemaal mee oneens	Helemaal mee oneens			Helemaal mee oneens				
189	189	Besmettingen zijn goed om groepsimmuniteit op te bouwen.	Neutraal	Helemaalmee oneens			Helemaalmee oneens				
190	190	Ik zal nauwelijks ziek worden als ik besmet raak met het coronavirus.	Helemaal mee oneens	Helemaal mee oneens			Helemaal mee oneens				
191	191	Er is voldoende gezondheidszorg beschikbaar om alle mensen te helpen die ernstig ziek worden door het coronavirus.	Mee eens	Helemaal mee oneens			Mee eens				
192	192	Was uw handen 20 seconden lang met water en zeep.	Helpt veel	Helpt heel veel			Helpt een beetje				
193	193	Hoest en nies in de binnenkant van uw elleboog.	Helpt veel	Helpt heel veel			Helpt heel veel				
194	194	Gebruik papieren zakdoekjes om uw neus te snuiten, gooi deze daarna weg en was daarna uw handen.	Helpt een beetje	Helpt heel veel			Helpt een beetje				
195	195	Schud geen handen.	Helpt heel veel	Helpt heel veel			Helpt een beetje				
196	196	Houd 1,5 meter afstand (2 armlengtes) van anderen.	Helpt heel veel	Helpt heel veel			Helpt een beetje				
197	197	Blijf zoveel mogelijk thuis.	Helpt heel veel	Helpt heel veel			Helpt heel veel				
198	198	Bij verkoudheidsklachten: blijf thuis, doe geen boodschappen en ontvang geen bezoek.	Helpt heel veel	Helpt heel veel			Helpt een beetje				
199	199	Ga niet op bezoek bij mensen van 70 jaar of ouder en mensen met een kwetsbare gezondheid.	Helpt veel	Helpt heel veel			Helpt een beetje				
200	200	Ontvang zo min mogelijk bezoek (maximaal 3 bezoekers) en houd dan 1,5 meter afstand tot elkaar.	Helpt veel	Helpt heel veel			Helpt nauwelijks				
201	201	Reis niet naar het buitenland, tenzij dat echt noodzakelijk is (vakantiereizen gelden niet als noodzakelijk).	Helpt heel veel	Helpt heel veel			Helpt een beetje				
202	202	regelmatig hun handen 20 seconden wassen met water en zeep.	Neutraal	Helemaalmee eens			Neutraal				
203	203	zoveel mogelijk thuisblijven.	Helemaal mee eens	Helemaal mee eens			Helemaal mee eens				
204	204	minstens 1,5 meter afstand houden van andere mensen.	Helemaal mee eens	Helemaal mee eens			Helemaal mee eens				
205	205	zo min mogelijk bezoek ontvangen (maximaal 3 bezoekers) en dan 1,5 meter afstand houden tot elkaar.	Helemaal mee eens	Helemaal mee eens			Mee eens				

survey1

	A	B	AM	AN	AO	AP	AQ	AR	AS	AT	AU
1	1	Uniek respondentnummer	5.1.2e	5.1.2e	5.1.2e	5.1.2e	5.1.2e 5.1.2e	5.1.2e	5.1.2e	5.1.2e	5.1.2e
206	206	Ik weet hoe ik me tegen het coronavirus kan beschermen.	Mee oneens	Mee eens			Helemaal mee eens				
207	207	Voorkomen dat ik word besmet met het coronavirus is voor mij momenteel....	makkelijk	neutraal			neutraal				
208	208	regelmatig uw handen 20 seconden te wassen met water en zeep?	Makkelijk	Neutraal			Makkelijk				
209	209	altijd te hoesten of niezen in de binnenkant van uw elleboog (in plaats van in uw hand, of in de lucht)?	Makkelijk	Neutraal			Heel makkelijk				
210	210	altijd een papieren zakdoek te gebruiken om uw neus af te vegen of snuiten (in plaats van uw mouw of hand)?	Moeilijk	Makkelijk			Makkelijk				
211	211	zoveel mogelijk thuis te blijven?	Makkelijk	Moeilijk			Makkelijk				
212	212	altijd 1,5 meter afstand te houden van andere mensen (behalve binnen uw gezin / of huishouden)?	Moeilijk	Moeilijk			Heel makkelijk				
213	213	niet op bezoek te gaan bij mensen die ouder zijn dan 70 jaar of een kwetsbare gezondheid hebben?	Moeilijk	Heel moeilijk			Moeilijk				
214	214	geen handen te schudden?	Heel makkelijk	Neutraal			Heel makkelijk				
215	215	zo min mogelijk bezoekers ontvangen (maximaal 3 bezoekers) en dan 1,5 meter afstand houden tot elkaar?	Heel makkelijk	Heel moeilijk			Makkelijk				
216	216	voelt als heel dicht bij	1	1			3				
217	217	verspreidt zich heel snel	1	1			3				
218	218	is iets waar ik de hele tijd aan denk	1	1			1				
219	219	ben ik heel erg bang voor	3	1			2				
220	220	maak ik me veel zorgen over	3	1			1				
221	221	geeft me een hulpeloos gevoel	5	1			2				
222	222	geeft me veel stress	3	2			4				
223	223	wordt opgeblazen door de media	5	4			4				
224	224	Heeft u in de afgelopen 7 dagen (1 week) het nieuws over het coronavirus gevolgd?	Vaak	Altijd			Altijd				
225	225	Ik heb afgelopen 7 dagen (1 week) het nieuws en de informatie over het coronavirus niet gevolgd	0	0			0				
226	226	Website van de Nederlandse overheid	0	0			0				
227	227	Website van het RIVM	0	0			1				
228	228	Website van mijn regionale GGD	0	0			0				
229	229	Website van de gemeente waar ik woon	0	0			0				
230	230	Huisarts	0	0			0				
231	231	Medische websites zoals thuisarts.nl	0	0			0				
232	232	Landelijke kranten	1	1			0				
233	233	Regionale en lokale media	0	0			0				
234	234	Online nieuwssites of apps, zoals nos.nl of nu.nl	1	1			0				
235	235	Persconferentie Nederlandse regering op de televisie	1	1			1				
236	236	Sociale media, zoals Facebook, Twitter, of Instagram	1	0			0				
237	237	Mensen in mijn omgeving, zoals buren, collega's, of familie	1	0			0				
238	238	Nieuwsuitzending publieke omroep, zoals NOS journaal	1	1			1				
239	239	Nieuwsuitzending commerciële omroep, zoals RTL nieuws	0	0			0				
240	240	Nieuwsachtergrond programma's, zoals Nieuwsuur of EenVandaag	1	0			1				
241	241	Talkshows, zoals Op1, Jinek, of M	1	1			1				
242	242	Radio	0	0			0				
243	243	Officiële communicatie van uw werkgever	1	0			0				
244	244	Internationale informatiebronnen	0	0			0				
245	245	Anders, namelijk:	0	0			0				
246	246	Anders, namelijk: (text)			########	########		########	########	########	########
247	247	Heeft u de afgelopen 7 dagen (1 week) met andere mensen gesproken over de aanpak van het coronavirus door de Nederlandse overheid?	Ja, een enkele keer	Ja, een enkele keer			Ja, bijna dagelijks				
248	248	Waren deze gesprekken over het algemeen negatief of positief over de Nederlandse aanpak:	Positief	Positief			Negatief				
249	249	Hoeveel vertrouwen heeft u in de manier waarop de Nederlandse overheid probeert het Coronavirus onder controle te houden?	Veel vertrouwen	Veel vertrouwen			Neutraal				

survey1

	A	B	AM	AN	AO	AP	AQ	AR	AS	AT	AU
1	0	Uniek respondentnummer	5.1.2e	5.1.2e	5.1.2e	5.1.2e	5.1.2e 5.1.2e	5.1.2e	5.1.2e	5.1.2e	5.1.2e
250	250	De Nederlandse overheid doet het slechter dan andere landen	4	4			4				
251	251	Hoe heeft u deze vragenlijst ontvangen?	Van het GGD panel waar ik lid van ben	Ik heb in het verleden toestemming gegeven aan mijn GGD om mijn e-mailadres te gebruiken voor ander onderzoek	Iemand heeft deze vragenlijst naar mij doorgestuurd	Van het GGD panel waar ik lid van ben	Via het gemeentepanel of stadspanel waar ik lid van ben	Via het gemeentepanel of stadspanel waar ik lid van ben	Via het gemeentepanel of stadspanel waar ik lid van ben	Via het gemeentepanel of stadspanel waar ik lid van ben	Via het gemeentepanel of stadspanel waar ik lid van ben
252	252	Ja, ik doe graag mee aan dit onderzoek. Mijn e-mailadres is:	1	1	1	1	1	1	1	1	1
253	253	Ja, het RIVM mag mij telefonisch benaderen voor een verdiepend onderzoek over de coronacrisis. Mijn telefoonnummer is:	1	1	1	1	1	1	1	1	1
254	254	Nee, ik heb geen interesse om deel te nemen	0	0	0	0	0	0	0	0	0
255	255	Wilt u lid worden van het panel van uw regionale GGD?			Ja, ik wil mij graag aanmelden voor het GGD-panel (mits mijn GGD hierover beschikt). Mijn e-mailadres is:						

survey1

	A	B	AV	AW	AX	AY	AZ	BA	BB	BC	BD
1	1	Uniek respondentnummer	5.1.2e	5.1.2e	5.1.2e	5.1.2e	5.1.2e	5.1.2e	5.1.2e	5.1.2e	5.1.2e
2	2	Start vragenlijst	1587385074.156	1587755506.883	1587664869.22	1587479860.556	1587371846.503	1587393984.06	1587413161.4	1587384921.623	1587379376.37
3	3	Einde vragenlijst	1587385977.633	1587756205.816	1587665295.72	1587480970.94	1587372534.173	1587394842.226	1587413641.716	1587385267.346	1587379990.063
4	4	Invulduur in sec	903	698	426	1110	687	858	480	345	613
5	5	Random voorgelegde vragenlijst	2	2	1	3	3	3	2	2	1
6	6	GGD Regio's	GGD Amsterdam	GGD Gooi- en Vechtstreek	GGD Gooi- en Vechtstreek	GGD Haaglanden	GGD Haaglanden	GGD Haaglanden	GGD Haaglanden	GGD Haaglanden	GGD Haaglanden
7	7	Geet u akkoord met bovenstaande?	Ik ga akkoord met bovenstaande en vul de vragenlijst in	Ik ga akkoord met bovenstaande en vul de vragenlijst in	Ik ga akkoord met bovenstaande en vul de vragenlijst in	Ik ga akkoord met bovenstaande en vul de vragenlijst in	Ik ga akkoord met bovenstaande en vul de vragenlijst in	Ik ga akkoord met bovenstaande en vul de vragenlijst in	Ik ga akkoord met bovenstaande en vul de vragenlijst in	Ik ga akkoord met bovenstaande en vul de vragenlijst in	Ik ga akkoord met bovenstaande en vul de vragenlijst in
8	8	Wat is uw geslacht?	Vrouw	Vrouw	Vrouw	Vrouw	Vrouw	Man	Man	Vrouw	Man
9	9	Wat is uw leeftijd?	70-84 jaar	55-69 jaar	25-39 jaar	55-69 jaar	18-24 jaar	55-69 jaar	40-54 jaar	40-54 jaar	55-69 jaar
10	10	In welke gemeente bent u woonachtig?	Amsterdam	Hilversum	Hilversum	Zoetermeer	Den Haag	Den Haag	Den Haag	Den Haag	Den Haag
11	11	Wat is uw hoogst (met diploma) afgeronde opleiding?	Vmbo/mavo/(m)ulo	Hbo	Hbo	Hbo	Universiteit	Universiteit	Universiteit	Universiteit	Universiteit
12	12	Wat is uw hoogst (met diploma) afgeronde opleiding? - Anders, namelijk: (text)									
13	13	In welk land bent u geboren?	In Nederland	In Nederland	In Nederland	In Nederland	In Nederland	In Nederland	In Nederland	In Nederland	In Nederland
14	14	In welk land bent u geboren? - Elders, namelijk: (text)									
15	15	Met een partner	0	0	0	1	0	1	0	0	0
16	16	Met een kind of kinderen t/m 3 jaar	0	0	0	0	0	0	0	0	0
17	17	Met een kind of kinderen van 4 t/m 12 jaar	0	0	0	0	0	0	0	0	0
18	18	Met een kind of kinderen van 13 t/m 17 jaar	0	0	0	0	0	0	0	0	0
19	19	Met een kind of kinderen van 18 jaar en ouder	0	0	0	0	0	1	0	0	0
20	20	Met mijn ouder(s)	0	0	0	0	0	0	0	0	0
21	21	Met andere volwassene(n)	0	0	0	0	0	0	0	0	0
22	22	Ik woon niet samen met een partner, maar heb een duurzame relatie	0	0	0	0	1	0	0	0	0
23	23	Ik woon alleen	1	1	1	0	0	0	1	1	1
24	24	Ja, een tuin	0	1	0	0	0	1	0	1	1
25	25	Ja, een balkon	1	0	0	1	1	0	1	0	0
26	26	Ja, een dakterras of plaatsje	0	0	1	0	1	0	0	0	0
27	27	Nee	0	0	0	0	0	0	0	0	0
28	28	Tablet	1	1	1	1	1	1	1	1	0
29	29	Smartphone	1	0	1	1	1	1	1	1	1
30	30	Computer of laptop	1	1	1	1	1	1	1	1	1
31	31	Televisie	1	0	1	1	1	1	1	1	1
32	32	Radio	1	1	1	1	0	1	1	1	0
33	33	Geen	0	0	0	0	0	0	0	0	0
34	34	Betaald werk met een dienstverband	0	1	1	1	1	1	1	1	1
35	35	ZZP'er/ eigen bedrijf	0	0	0	0	0	1	0	0	0
36	36	Vrijwilligerswerk	0	0	0	0	0	0	0	0	0
37	37	(Vervroegd) met pensioen	1	0	0	0	0	1	0	0	0
38	38	Werkloos of werkzoekende	0	0	0	0	0	0	0	0	0
39	39	Arbeidsongeschikt	0	0	0	0	0	0	0	0	0
40	40	Bijstandsuitkering	0	0	0	0	0	0	0	0	0
41	41	Huisvrouw of huisman	0	0	0	0	0	0	0	0	0
42	42	Ik volg onderwijs / ik studeer	0	0	0	0	1	0	0	0	0
43	43	Geen van bovenstaande	0	0	0	0	0	0	0	0	0
44	44	Is dit een gevolg van de coronacrisis?									
45	45	Mijn werk gaat gewoon door		0	0	1	0	1	1	1	0
46	46	Mijn werkt ligt stil		0	0	0	1	1	0	0	0
47	47	Ik werk nu meer		0	0	0	0	0	0	0	0
48	48	Ik werk nu minder		0	0	0	0	0	0	0	0
49	49	Ik doe nu ander werk dan ik gewend was		0	0	0	0	1	0	0	0
50	50	Ik werk nu (vooral) vanuit huis		1	1	1	0	1	1	1	1
51	51	Anders, namelijk:		0	0	0	0	0	0	0	0
52	52	Anders, namelijk: (text)	8888888								
53	53	Werkt u in een cruciale beroepsgroep of werkt u in een vitaal proces, zoals benoemd door de Rijksoverheid in de huidige coronacrisis?		Ja, in een cruciale beroepsgroep	Ja, in een cruciale beroepsgroep	Nee	Nee	Ja, in een cruciale beroepsgroep	Nee	Nee	Nee
54	54	Ja, vanwege mijn werk in de zorg	0	0	0	0	0	0	0	0	0
55	55	Ja, vanwege mantelzorg	0	0	0	0	0	0	0	0	0
56	56	Ja, vanwege ander (vrijwilligers) werk	0	0	0	0	0	0	0	0	0
57	57	Ja, het is door mijn werkomgeving onmogelijk om voldoende afstand te houden	0	0	0	0	0	0	0	0	0
58	58	Nee	1	1	1	1	1	1	1	1	1

survey1

	A	B	AV	AW	AX	AY	AZ	BA	BB	BC	BD
1	0	Uniek respondentnummer	5.1.2e	5.1.2e	5.1.2e	5.1.2e	5.1.2e	5.1.2e	5.1.2e	5.1.2e	5.1.2e
59	59	Betreft dit ook mensen ouder dan 70 jaar of met een kwetsbare gezondheid?									
60	60	Denkt u dat u besmet bent of besmet bent geweest met het coronavirus?	Nee, ik denk het niet maar dit is niet bevestigd met een test	Ja, maar dit is niet bevestigd met een test	Ik weet het niet	Nee, ik denk het niet maar dit is niet bevestigd met een test	Ik weet het niet	Nee, ik denk het niet maar dit is niet bevestigd met een test	Nee, ik denk het niet maar dit is niet bevestigd met een test	Nee, ik denk het niet maar dit is niet bevestigd met een test	Ik weet het niet
61	61	Kent u iemand in uw naaste omgeving die besmet is of dat is geweest met het coronavirus?	Ja, maar dit is niet bevestigd met een test	Ja, dit is bevestigd met een test	Nee	Nee	Nee	Nee	Nee	Ja, maar dit is niet bevestigd met een test	Nee
62	62	Zo ja, is dat iemand uit uw gezin of huishouden?									
63	63	Heeft u zelf één of meerdere van de volgende gezondheidsproblemen?	Nee	Ja	Nee	Ja	Ja	Nee	Nee	Nee	Ja
64	64	Verhoging (temperatuur tussen 37.5 en 38 graden Celsius)	0	0	0	0	0	0	0	0	0
65	65	Koorts (temperatuur boven 38 graden Celsius)	0	0	0	0	0	0	0	0	0
66	66	Hoesten/niezen	0	1	0	0	0	0	0	1	1
67	67	Neusverkouden	0	1	0	0	0	0	0	0	1
68	68	Loopneus	0	0	0	0	0	0	0	1	0
69	69	Keelpijn	0	1	0	0	0	0	0	0	0
70	70	Moeilijk ademen	0	0	0	0	0	0	0	0	0
71	71	Nee, ik heb geen van deze klachten	1	0	1	1	1	1	1	0	0
72	72	Verhoging (temperatuur tussen 37.5 en 38 graden Celsius)				0	0	0			
73	73	Koorts (temperatuur boven 38 graden Celsius)				0	0	0			
74	74	Hoesten/niezen				0	0	0			
75	75	Neusverkouden				0	0	0			
76	76	Loopneus				0	0	0			
77	77	Keelpijn				0	0	0			
78	78	Moeilijk ademen				0	0	0			
79	79	Nee, mijn gezinsleden/ huisgenoten hebben deze klachten niet				1	1	1			
80	80	Hoe is over het algemeen uw gezondheid? Is deze:			Zeer goed						Goed
81	81	Rapportcijfer			7						6
82	82	Ik vind het in het algemeen moeilijk om me door stressvolle gebeurtenissen heen te slaan.			Mee oneens						Mee oneens
83	83	Ik herstel in het algemeen snel van een stressvolle gebeurtenis.			Mee eens						Mee eens
84	84	Voelde u zich erg zenuwachtig?			Vaak						Nooit
85	85	Zat u zo erg in de put dat niets u kon opvrolijken?			Nooit						Soms
86	86	Voelde u zich kalm en rustig?			Meestal						Voortdurend
87	87	Voelde u zich neerslachtig en somber?			Zelden						Vaak
88	88	Voelde u zich gelukkig?			Meestal						Soms
89	89	Vergeleken met de periode voor de corona-maatregelen, voel ik me:			Meer angstig						Hetzelfde
90	90	Vergeleken met de periode voor de corona-maatregelen, voel ik me:			Meer somber						Meer somber
91	91	Vergeleken met de periode voor de corona-maatregelen, voel ik me:			Meer gestrest						Hetzelfde
92	92	Vergeleken met de periode voor de corona-maatregelen, ervaar ik:			Hetzelfde						Veel meer problemen met slapen
93	93	Vergeleken met de periode voor de corona-maatregelen beweeg en sport ik:			Minder						Even veel
94	94	Vergeleken met de periode voor de corona-maatregelen, eet ik:			Hetzelfde						Hetzelfde
95	95	Vergeleken met de periode voor de corona-maatregelen gebruik ik:			Niet van toepassing, ik drink geen alcohol						Even veel
96	96	Vergeleken met de periode voor de corona-maatregelen gebruik ik:			Meer tabak						Even veel
97	97	Vergeleken met de periode voor de corona-maatregelen gebruik ik:			Niet van toepassing, ik gebruik geen softdrugs						Niet van toepassing, ik gebruik geen softdrugs
98	98	Vergeleken met de periode voor de corona-maatregelen gebruik ik:			Niet van toepassing, ik gebruik geen harddrugs						Niet van toepassing, ik gebruik geen harddrugs
99	99	Ik ervaar een leegte om me heen.			Ja						Nee

survey1

	A	B	AV	AW	AX	AY	AZ	BA	BB	BC	BD
1	0	Uniek respondentnummer	5.1.2e	5.1.2e	5.1.2e	5.1.2e	5.1.2e	5.1.2e	5.1.2e	5.1.2e	5.1.2e
1.2	1.2	Er zijn genoeg mensen op wie ik in geval van narigheid kan terugvallen.			Ja						Min of meer
101	101	Ik heb veel mensen op wie ik helemaal kan vertrouwen.			Ja						Min of meer
102	102	Ik mis mensen om me heen.			Ja						Ja
103	103	Er zijn voldoende mensen met wie ik me nauw verbonden voel.			Ja						Min of meer
104	104	Vaak voel ik me in de steek gelaten.			Nee						Nee
105	105	Vergeleken met de periode voor de corona-maatregelen, voel ik mij:			Meer eenzaam						Hetzelfde
106	106	Ik voel me gesteund door andere mensen.			Helemaal mee eens						Neutraal
107	107	Ik ervaar goed contact met familie, vrienden en kennissen.			Helemaal mee eens						Mee eens
108	108	Digitale/telefonische contacten ervaar ik op dit moment als positief.			Helemaal mee eens						Mee eens
109	109	Alles bij elkaar ervaar ik de kwaliteit van mijn sociale contacten goed.			Mee eens						Mee eens
110	110	Vergeleken met de periode voor de corona-maatregelen is de kwaliteit van mijn sociale contacten beter			Helemaal mee oneens						Neutraal
111	111	Was uw handen 20 seconden lang met water en zeep.			Helemaalwel						Wel
112	112	Hoest en nies in de binnenkant van uw elleboog.			Helemaalwel						Wel
113	113	Gebruik papieren zakdoekjes om uw neus te snuiten, gooi deze daarna weg en was daarna uw handen.			Helemaalwel						Helemaalniet
114	114	Schud geen handen.			Helemaalwel						Helemaalwel
115	115	Houd 1,5 meter afstand (2 armlengtes) van anderen.			Helemaalwel						Helemaalwel
116	116	Blijf zoveel mogelijk thuis.			Helemaalwel						Helemaalwel
117	117	Bij verkoudheidsklachten; blijf thuis, doe geen boodschappen en ontvang geen bezoek.			Helemaalwel						Helemaalwel
118	118	Ga niet op bezoek bij mensen van 70 jaar of ouder en mensen met een kwetsbare gezondheid.			Helemaalniet						Helemaalwel
119	119	Ontvang zo min mogelijk bezoek (maximaal 3 bezoekers) en houd dan 1,5 meter afstand tot elkaar.			Niet						Helemaalwel
120	120	Reis niet naar het buitenland, tenzij dat echt noodzakelijk is (vakantiereizen gelden niet als noodzakelijk).			Helemaalwel						Helemaalwel
121	121	Was uw handen 20 seconden lang met water en zeep.			Helemaalwel						Helemaalwel
122	122	Hoest en nies in de binnenkant van uw elleboog.			Helemaalwel						Helemaalwel
123	123	Gebruik papieren zakdoekjes om uw neus te snuiten, gooi deze daarna weg en was daarna uw handen.			Helemaalwel						Helemaalniet
124	124	Schud geen handen.			Helemaalwel						Helemaalwel
125	125	Houd 1,5 meter afstand (2 armlengtes) van anderen.			Niet						Helemaalwel
126	126	Blijf zoveel mogelijk thuis.			Niet						Helemaalwel
127	127	Bij verkoudheidsklachten; blijf thuis, doe geen boodschappen en ontvang geen bezoek.			Helemaalwel						Helemaalwel
128	128	Ga niet op bezoek bij mensen van 70 jaar of ouder en mensen met een kwetsbare gezondheid.			Niet						Helemaalwel
129	129	Ontvang zo min mogelijk bezoek (maximaal 3 bezoekers) en houd dan 1,5 meter afstand tot elkaar.			Niet						Helemaalwel
130	130	Reis niet naar het buitenland, tenzij dat echt noodzakelijk is (vakantiereizen gelden niet als noodzakelijk).			Helemaalwel						Helemaalwel
131	131	Was uw handen 20 seconden lang met water en zeep.			Helemaalwel						Helemaalwel
132	132	Hoest en nies in de binnenkant van uw elleboog.			Helemaalwel						Helemaalwel
133	133	Gebruik papieren zakdoekjes om uw neus te snuiten, gooi deze daarna weg en was daarna uw handen.			Helemaalwel						Helemaalniet
134	134	Schud geen handen.			Helemaalwel						Helemaalwel

survey1

	A	B	AV	AW	AX	AY	AZ	BA	BB	BC	BD
1	0	Uniek respondentnummer	5.1.2e	5.1.2e	5.1.2e	5.1.2e	5.1.2e	5.1.2e	5.1.2e	5.1.2e	5.1.2e
135	135	Houd 1,5 meter afstand (2 armlengtes) van anderen.			Helemaalniet						Helemaalwel
136	136	Blijf zoveel mogelijk thuis.			Helemaalniet						Niet
137	137	Bij verkoudheidsklachten: blijf thuis, doe geen boodschappen en ontvang geen bezoek.			Helemaalwel						Helemaalwel
138	138	Ga niet op bezoek bij mensen van 70 jaar of ouder en mensen met een kwetsbare gezondheid.			Helemaalniet						Helemaalwel
139	139	Ontvang zo min mogelijk bezoek (maximaal 3 bezoekers) en houd dan 1,5 meter afstand tot elkaar.			Helemaalniet						Helemaalniet
140	140	Reis niet naar het buitenland, tenzij dat echt noodzakelijk is (vakantiereizen gelden niet als noodzakelijk).			Wel						Niet
141	141	voordat u naar buiten ging	Altijd	Regelmatig					Soms	Altijd	
142	142	als u weer thuis kwam	Altijd	Vaak					Altijd	Altijd	
143	143	als u bij iemand thuis op bezoek ging	Altijd	Regelmatig					Niet van toepassing	Niet van toepassing	
144	144	voordat u ging eten (ontbijt, lunch, avondeten of een tussendoortje)	Altijd	Altijd					Altijd	Altijd	
145	145	na een toiletbezoek	Altijd	Altijd					Altijd	Altijd	
146	146	na het snuiten van uw neus	Altijd	Regelmatig					Zelden	Meestal	
147	147	In de afgelopen 7 dagen (1 week), hoe vaak per dag denkt u ongeveer uw handen gewassen te hebben met water en zeep?	6 tot 10 keer	11 tot 15 keer					3 tot 5 keer	6 tot 10 keer	
148	148	Van de {{c02}} per dag dat u uw handen met water en zeep heeft gewassen, hoe vaak heeft u dit heel nauwgezet en voor tenminste 20 seconden gedaan?	Regelmatig	Regelmatig					Meestal	Altijd	
149	149	In de afgelopen 7 dagen (1 week), hoe vaak heeft u een papieren zakdoek gebruikt om uw neus af te vegen of te snuiten in plaats van een mouw, hand of katoenen/stoffen zakdoek?	Niet van toepassing: ik heb geen verkoudheid/loopneus gehad	Altijd					Altijd	Altijd	
150	150	In de afgelopen 7 dagen (1 week), hoe vaak heeft u in uw elleboog gehoest of geniest in plaats van in uw hand, of zonder iets voor uw mond te houden?	Niet van toepassing: ik heb niet hoeven hoesten en/of niezen	Altijd					Nooit	Meestal	
151	151	om te werken	Aantal keer	Aantal keer					Aantal keer	Aantal keer	
152	152	om te werken - Aantal keer (text)	0	0					0	0	
153	153	om boodschappen te doen	Aantal keer	Aantal keer					Aantal keer	Aantal keer	
154	154	om boodschappen te doen - Aantal keer (text)	0	7					2	0	
155	155	om familie of vrienden te bezoeken	Aantal keer	Aantal keer					Aantal keer	Aantal keer	
156	156	om familie of vrienden te bezoeken - Aantal keer (text)	1	0					0	0	
157	157	om de hond uit te laten of met uw kinderen buiten te spelen	Aantal keer	Aantal keer					Aantal keer	Aantal keer	
158	158	om de hond uit te laten of met uw kinderen buiten te spelen - Aantal keer (text)	0	0					0	0	
159	159	om een frisse neus te halen of buiten te sporten	Aantal keer	Aantal keer					Aantal keer	Aantal keer	
160	160	om een frisse neus te halen of buiten te sporten - Aantal keer (text)	0	7					6	0	
161	161	om voor iemand te zorgen, zoals mantelzorg of boodschappen brengen	Aantal keer	Aantal keer					Aantal keer	Aantal keer	
162	162	om voor iemand te zorgen, zoals mantelzorg of boodschappen brengen - Aantal keer (text)	0	7					0	0	
163	163	om uw medicatie op te halen of uw dokter te bezoeken	Aantal keer	Aantal keer					Aantal keer	Aantal keer	
164	164	om uw medicatie op te halen of uw dokter te bezoeken - Aantal keer (text)	0	0					0	1	
165	165	overige redenen	Aantal keer	Aantal keer					Aantal keer	Aantal keer	
166	166	overige redenen - Aantal keer (text)	0	7					0	0	
167	167	In de afgelopen 7 dagen (1 week), hoe vaak heeft u bezoek ontvangen?	2	1					0	0	
168	168	Hoe vaak had u wel of meer mensen tegelijk op bezoek?	0	0							
169	169	de laatste keer dat u buitenshuis ging werken									
170	170	de laatste keer dat u boodschappen ging doen		Soms					Soms		
171	171	de laatste keer dat u familie of vrienden bezocht	Nooit								
172	172	de laatste keer dat u de hond ging uitlaten of met uw kinderen buiten speelen									
173	173	de laatste keer dat u een frisse neus ging halen of buiten ging sporten		Nooit					Zelden		

survey1

	A	B	AV	AW	AX	AY	AZ	BA	BB	BC	BD
1	0	Uniek respondentnummer	5.1.2e	5.1.2e	5.1.2e	5.1.2e	5.1.2e	5.1.2e	5.1.2e	5.1.2e	5.1.2e
174	174	de laatste keer dat u voor iemand ging zorgen, zoals mantelzorg of boodschappen brengen		Soms							
175	175	de laatste keer dat u medicatie op ging halen of uw dokter ging bezoeken								Nooit	
176	176	de laatste keer dat u bezoek bij u thuis hebt ontvangen	Zelden	Nooit							
177	177	In de afgelopen 7 dagen (1 week), hoe vaak heeft u de hand geschud van iemand die niet bij u in huis woont?	Nooit	Nooit					Nooit	Nooit	
178	178	In de afgelopen 7 dagen (1 week), hoe vaak bent u bij iemand van 70 jaar of ouder thuis op bezoek geweest?	0	4					0	0	
179	179	In de afgelopen 7 dagen (1 week), hoe vaak bent u bij iemand thuis op bezoek geweest met een kwetsbare gezondheid?	0	2					0	0	
180	180	In de afgelopen 7 dagen (1 week), hoe vaak was u met een groep van vier of meer mensen met wie u niet in 1 huis woont? Bijvoorbeeld, op het werk, in het park, op straat met de buren, of op een verjaardag.	Geen één keer	Geen één keer					Geen één keer	Geen één keer	
181	181	Hoe vaak lukt het u gelukt om de hele tijd 1,5 meter afstand te houden van deze mensen?									
182	182	Hoe waarschijnlijk is het dat u de komende maanden besmet raakt met het coronavirus?				Neutraal	Waarschijnlijk	Neutraal			
183	183	Hoe erg zou het voor u zijn, als u het coronavirus krijgt?				Heel erg	Erg	Erg			
184	184	Stel dat u zelf besmet bent met het coronavirus. Hoe waarschijnlijk is het dan dat u weer anderen zal besmetten?				Waarschijnlijk	Waarschijnlijk	Waarschijnlijk			
185	185	Hoe erg zou u het vinden om iemand anders te besmetten met het coronavirus?				Heel erg	Erg	Heel erg			
186	186	Ik ben al immuun (beschermd) voor het coronavirus.				Neutraal	Mee oneens	Helemaal mee oneens			
187	187	De besmettelijkheid van het coronavirus valt wel mee.				Helemaal mee oneens	Mee oneens	Helemaal mee oneens			
188	188	Ik krijg het coronavirus niet omdat ik ook nooit griep krijg.				Helemaal mee oneens	Helemaal mee oneens	Helemaal mee oneens			
189	189	Besmettingen zijn goed om groepsimmuniteit op te bouwen.				Mee oneens	Mee eens	Neutraal			
190	190	Ik zal nauwelijks ziek worden als ik besmet raak met het coronavirus.				Helemaal mee oneens	Neutraal	Neutraal			
191	191	Er is voldoende gezondheidszorg beschikbaar om alle mensen te helpen die ernstig ziek worden door het coronavirus.				Helemaal mee oneens	Neutraal	Neutraal			
192	192	Was uw handen 20 seconden lang met water en zeep.				Helpt een beetje	Helpt heel veel	Helpt heel veel			
193	193	Hoest en nies in de binnenkant van uw elleboog.				Helpt een beetje	Helpt heel veel	Helpt heel veel			
194	194	Gebruik papieren zakdoekjes om uw neus te snuiten, gooi deze daarna weg en was daarna uw handen.				Helpt een beetje	Helpt heel veel	Helpt heel veel			
195	195	Schud geen handen.				Helpt een beetje	Helpt heel veel	Helpt heel veel			
196	196	Houd 1,5 meter afstand (2 armlengtes) van anderen.				Helpt een beetje	Helpt heel veel	Helpt heel veel			
197	197	Blijf zoveel mogelijk thuis.				Helpt veel	Helpt heel veel	Helpt heel veel			
198	198	Bij verkoudheidsklachten: blijf thuis, doe geen boodschappen en ontvang geen bezoek.				Helpt een beetje	Helpt heel veel	Helpt heel veel			
199	199	Ga niet op bezoek bij mensen van 70 jaar of ouder en mensen met een kwetsbare gezondheid.				Helpt een beetje	Helpt heel veel	Helpt heel veel			
200	200	Ontvang zo min mogelijk bezoek (maximaal 3 bezoekers) en houd dan 1,5 meter afstand tot elkaar.				Helpt een beetje	Helpt heel veel	Helpt heel veel			
201	201	Reis niet naar het buitenland, tenzij dat echt noodzakelijk is (vakantiereizen gelden niet als noodzakelijk).				Helpt een beetje	Helpt heel veel	Helpt heel veel			
202	202	regelmatig hun handen 20 seconden wassen met water en zeep.				Neutraal	Helemaal mee eens	Mee eens			
203	203	zoveel mogelijk thuisblijven.				Mee eens	Helemaal mee eens	Mee eens			
204	204	minstens 1,5 meter afstand houden van andere mensen.				Neutraal	Mee eens	Mee eens			
205	205	zo min mogelijk bezoek ontvangen (maximaal 3 bezoekers) en dan 1,5 meter afstand houden tot elkaar.				Mee eens	Mee eens	Helemaal mee eens			

survey1

	A	B	AV	AW	AX	AY	AZ	BA	BB	BC	BD
1	0	Uniek respondentnummer	5.1.2e	5.1.2e	5.1.2e	5.1.2e	5.1.2e	5.1.2e	5.1.2e	5.1.2e	5.1.2e
206	206	Ik weet hoe ik me tegen het coronavirus kan beschermen.				Neutraal	Mee eens	Helemaal mee eens			
207	207	Voorkomen dat ik word besmet met het coronavirus is voor mij momenteel....				makkelijk	makkelijk	makkelijk			
208	208	regelmatig uw handen 20 seconden te wassen met water en zeep?				Heel makkelijk	Heel makkelijk	Heel makkelijk			
209	209	altijd te hoesten of niezen in de binnenkant van uw elleboog (in plaats van in uw hand, of in de lucht)?				Makkelijk	Neutraal	Makkelijk			
210	210	altijd een papieren zakdoek te gebruiken om uw neus af te vegen of snuiten (in plaats van uw mouw of hand)?				Heel makkelijk	Neutraal	Heel makkelijk			
211	211	zoveel mogelijk thuis te blijven?				Heel makkelijk	Makkelijk	Makkelijk			
212	212	altijd 1,5 meter afstand te houden van andere mensen (behalve binnen uw gezin / of huishouden)?				Makkelijk	Makkelijk	Heel makkelijk			
213	213	niet op bezoek te gaan bij mensen die ouder zijn dan 70 jaar of een kwetsbare gezondheid hebben?				Heel makkelijk	Heel makkelijk	Heel makkelijk			
214	214	geen handen te schudden?				Heel makkelijk	Heel makkelijk	Heel makkelijk			
215	215	zo min mogelijk bezoekers te ontvangen (maximaal 3 bezoekers) en dan 1,5 meter afstand houden tot elkaar?				Makkelijk	Neutraal	Heel makkelijk			
216	216	voelt als heel dicht bij				2	2	3			
217	217	verspreidt zich heel snel				2	1	2			
218	218	is iets waar ik de hele tijd aan denk				3	3	2			
219	219	ben ik heel erg bang voor				1	2	3			
220	220	maak ik me veel zorgen over				2	1	3			
221	221	geeft me een hulpeloos gevoel				2	2	4			
222	222	geeft me veel stress				2	2	4			
223	223	wordt opgeblazen door de media				3	4	5			
224	224	Heeft u in de afgelopen 7 dagen (1 week) het nieuws over het coronavirus gevolgd?				Altijd	Vaak	Altijd			
225	225	Ik heb afgelopen 7 dagen (1 week) het nieuws en de informatie over het coronavirus niet gevolgd				0	0	0			
226	226	Website van de Nederlandse overheid				1	1	0			
227	227	Website van het RIVM				1	1	0			
228	228	Website van mijn regionale GGD				1	1	0			
229	229	Website van de gemeente waar ik woon				1	0	0			
230	230	Huisarts				0	0	0			
231	231	Medische websites zoals thuisarts.nl				1	1	0			
232	232	Landelijke kranten				1	0	1			
233	233	Regionale en lokale media				1	0	0			
234	234	Online nieuwssites of apps, zoals nos.nl of nu.nl				1	1	1			
235	235	Persconferentie Nederlandse regering op de televisie				1	1	1			
236	236	Sociale media, zoals Facebook, Twitter, of Instagram				0	0	0			
237	237	Mensen in mijn omgeving, zoals buren, collega's, of familie				0	0	1			
238	238	Nieuwsuitzending publieke omroep, zoals NOS journaal				1	1	1			
239	239	Nieuwsuitzending commerciële omroep, zoals RTL nieuws				0	0	1			
240	240	Nieuwsachtergrond programma's, zoals Nieuwsuur of EenVandaag				1	0	1			
241	241	Talkshows, zoals Op1, Jinek, of M				1	0	0			
242	242	Radio				1	0	0			
243	243	Officiële communicatie van uw werkgever				1	1	1			
244	244	Internationale informatiebronnen				1	0	1			
245	245	Anders, namelijk:				1	0	0			
246	246	Anders, namelijk: (text)	8888888	8888888	8888888	Australische bronnen idem aan Nederland			8888888	8888888	8888888
247	247	Heeft u de afgelopen 7 dagen (1 week) met andere mensen gesproken over de aanpak van het coronavirus door de Nederlandse overheid?				Nee	Ja, bijna dagelijks	Ja, dagelijks			
248	248	Waren deze gesprekken over het algemeen negatief of positief over de Nederlandse aanpak:					Positief	Positief			
249	249	Hoeveel vertrouwen heeft u in de manier waarop de Nederlandse overheid probeert het Coronavirus onder controle te houden?				Geen vertrouwen	Veel vertrouwen	Veel vertrouwen			

survey1

	A	B	AV	AW	AX	AY	AZ	BA	BB	BC	BD
1	0	Uniek respondentnummer	5.1.2e	5.1.2e	5.1.2e	5.1.2e	5.1.2e	5.1.2e	5.1.2e	5.1.2e	5.1.2e
250	250	De Nederlandse overheid doet het slechter dan andere landen				1	4	4			
251	251	Hoe heeft u deze vragenlijst ontvangen?	Ik heb in het verleden toestemming gegeven aan mijn GGD om mijn e-mailadres te gebruiken voor ander onderzoek	Via het gemeentepanel of stadspanel waar ik lid van ben	Via een open link op social media, zoals op Facebook, Twitter, of LinkedIn	Anders	Via het gemeentepanel of stadspanel waar ik lid van ben	Van het GGD panel waar ik lid van ben	Via het gemeentepanel of stadspanel waar ik lid van ben	Via een open link op social media, zoals op Facebook, Twitter, of LinkedIn	Via het gemeentepanel of stadspanel waar ik lid van ben
252	252	Ja, ik doe graag mee aan dit onderzoek. Mijn e-mailadres is:	1	1	1	1	1	1	1	1	1
253	253	Ja, het RIVM mag mij telefonisch benaderen voor een verdiepend onderzoek over de coronacrisis. Mijn telefoonnummer is:	1	1	1	1	1	1	1	1	1
254	254	Nee, ik heb geen interesse om deel te nemen	0	0	0	0	0	0	0	0	0
255	255	Wilt u lid worden van het panel van uw regionale GGD?			Nee, ik heb geen interesse om lid te worden van een GGD-panel	Ja, ik wil mij graag aanmelden voor het GGD-panel (mits mijn GGD hierover beschikt). Mijn e-mailadres is:				Ja, ik wil mij graag aanmelden voor het GGD-panel (mits mijn GGD hierover beschikt). Mijn e-mailadres is:	

survey1

	A	B	BE	BF	BG	BH	BI	BJ	BK	BL	BM
1	1	Uniek respondentnummer	5.1.2e	5.1.2e	5.1.2e	5.1.2e	5.1.2e	5.1.2e	5.1.2e	5.1.2e	5.1.2e
2	2	Start vragenlijst	1587387871.06	1587403481.276	1587397950.423	1587378989.836	1587412985.44	1587379096.07	1587381512.093	1587409796.973	1587382908.903
3	3	Einde vragenlijst	1587388972.106	1587405670.096	1587399065.19	1587380076.23	1587413427.853	1587379585.706	1587382310.306	1587410505.656	1587383267.533
4	4	Invulduur in sec	1101	2188	1114	1086	442	489	798	708	358
5	5	Random voorgelegde vragenlijst	1	3	3	3	2	2	1	3	3
6	6	GGD Regio's	GGD Haaglanden	GGD Haaglanden	GGD Haaglanden	GGD Haaglanden	GGD Haaglanden	GGD Haaglanden	GGD Haaglanden	GGD Haaglanden	GGD Haaglanden
7	7	Geat u akkoord met bovenstaande?	Ik ga akkoord met bovenstaande en vul de vragenlijst in	Ik ga akkoord met bovenstaande en vul de vragenlijst in	Ik ga akkoord met bovenstaande en vul de vragenlijst in	Ik ga akkoord met bovenstaande en vul de vragenlijst in	Ik ga akkoord met bovenstaande en vul de vragenlijst in	Ik ga akkoord met bovenstaande en vul de vragenlijst in	Ik ga akkoord met bovenstaande en vul de vragenlijst in	Ik ga akkoord met bovenstaande en vul de vragenlijst in	Ik ga akkoord met bovenstaande en vul de vragenlijst in
8	8	Wat is uw geslacht?	Vrouw	Man	Vrouw	Vrouw	Vrouw	Vrouw	Man	Vrouw	Man
9	9	Wat is uw leeftijd?	70-84 jaar	55-69 jaar	70-84 jaar	70-84 jaar	40-54 jaar	55-69 jaar	70-84 jaar	40-54 jaar	55-69 jaar
10	10	In welke gemeente bent u woonachtig?	Den Haag	Den Haag	Leidschendam-Voorburg	Den Haag	Den Haag	Den Haag	Den Haag	Den Haag	Den Haag
11	11	Wat is uw hoogst (met diploma) afgeronde opleiding?	Universiteit	Hbo	Hbo	Hbo	Hbo	Hbo	Hbo	Mbo	Mbo
12	12	Wat is uw hoogst (met diploma) afgeronde opleiding? - Anders, namelijk: (text)									
13	13	In welk land bent u geboren?	In Nederland	In Nederland	In Nederland	In Nederland	In Nederland	In Nederland	In Nederland	In Nederland	In Nederland
14	14	In welk land bent u geboren? - Elders, namelijk: (text)									
15	15	Met een partner	0	0	0	0	0	0	1	0	1
16	16	Met een kind of kinderen t/m 3 jaar	0	0	0	0	0	0	0	0	0
17	17	Met een kind of kinderen van 4 t/m 12 jaar	0	0	0	0	1	0	0	0	0
18	18	Met een kind of kinderen van 13 t/m 17 jaar	0	0	0	0	0	0	0	1	0
19	19	Met een kind of kinderen van 18 jaar en ouder	0	0	0	0	0	0	0	0	0
20	20	Met mijn ouder(s)	0	0	0	0	0	0	0	0	0
21	21	Met andere volwassene(n)	0	0	0	0	0	0	0	0	0
22	22	Ik woon niet samen met een partner, maar heb een duurzame relatie	0	0	0	0	0	0	0	0	0
23	23	Ik woon alleen	1	1	1	1	0	1	0	0	0
24	24	Ja, een tuin	0	1	0	1	0	1	0	1	0
25	25	Ja, een balkon	1	0	1	0	1	1	1	0	0
26	26	Ja, een dakterras of plaatsje	0	0	0	0	0	0	1	0	0
27	27	Nee	0	0	0	0	0	0	0	0	1
28	28	Tablet	1	0	1	0	1	1	1	0	1
29	29	Smartphone	1	0	1	1	1	1	1	1	1
30	30	Computer of laptop	1	1	1	1	1	1	1	1	1
31	31	Televisie	1	1	1	1	1	1	1	1	1
32	32	Radio	1	1	1	1	1	1	1	0	1
33	33	Geen	0	0	0	0	0	0	0	0	0
34	34	Betaald werk met een dienstverband	0	0	0	0	1	0	0	1	0
35	35	ZZP'er/ eigen bedrijf	0	0	0	0	0	0	0	0	0
36	36	Vrijwilligerswerk	0	0	1	0	0	1	0	0	0
37	37	(Vervroegd) met pensioen	1	1	1	1	0	0	1	0	1
38	38	Werkloos of werkzoekende	0	0	0	0	0	0	0	0	0
39	39	Arbeidsongeschikt	0	0	0	0	0	0	0	0	0
40	40	Bijstandsuitkering	0	0	0	0	0	1	0	0	0
41	41	Huisvrouw of huisman	0	0	0	0	0	0	0	0	0
42	42	Ik volg onderwijs / ik studeer	0	0	0	0	0	0	0	0	0
43	43	Geen van bovenstaande	0	0	0	0	0	0	0	0	0
44	44	Is dit een gevolg van de coronacrisis?									
45	45	Mijn werk gaat gewoon door					1			1	
46	46	Mijn werkt ligt stil					0			0	
47	47	Ik werk nu meer					0			0	
48	48	Ik werk nu minder					0			0	
49	49	Ik doe nu ander werk dan ik gewend was					0			0	
50	50	Ik werk nu (vooral) vanuit huis					0			0	
51	51	Anders, namelijk:					0			0	
52	52	Anders, namelijk: (text)	8888888	8888888	8888888	8888888		8888888	8888888		8888888
53	53	Werkt u in een cruciale beroepsgroep of werkt u in een vitaal proces, zoals benoemd door de Rijksoverheid in de huidige coronacrisis?					Ja, in een cruciale beroepsgroep			Ja, in een cruciale beroepsgroep	
54	54	Ja, vanwege mijn werk in de zorg	0	0	0	0	1	0	0	1	0
55	55	Ja, vanwege mantelzorg	0	1	0	0	0	0	0	0	0
56	56	Ja, vanwege ander (vrijwilligers) werk	0	0	0	0	0	0	0	0	0
57	57	Ja, het is door mijn werkomgeving onmogelijk om voldoende afstand te houden	0	0	0	0	0	0	0	0	0
58	58	Nee	1	0	1	1	0	1	1	0	1

survey1

	A	B	BE	BF	BG	BH	BI	BJ	BK	BL	BM
1	0	Uniek respondentnummer	5.1.2e	5.1.2e	5.1.2e	5.1.2e	5.1.2e	5.1.2e	5.1.2e	5.1.2e	5.1.2e
59	59	Betreft dit ook mensen ouder dan 70 jaar of met een kwetsbare gezondheid?		Nee			Nee			Ja	
60	60	Denkt u dat u besmet bent of besmet bent geweest met het coronavirus?	Nee, ik denk het niet maar dit is niet bevestigd met een test	Nee, ik denk het niet maar dit is niet bevestigd met een test		Nee, ik denk het niet maar dit is niet bevestigd met een test	Nee, ik denk het niet maar dit is niet bevestigd met een test	Nee, ik denk het niet maar dit is niet bevestigd met een test	Ik weet het niet	Ja, maar dit is niet bevestigd met een test	Nee, ik denk het niet maar dit is niet bevestigd met een test
61	61	Kent u iemand in uw naaste omgeving die besmet is of dat is geweest met het coronavirus?	Nee	Nee	Ja, dit is bevestigd met een test	Nee	Nee	Ja, maar dit is niet bevestigd met een test	Ja, maar ik weet niet of dit bevestigd is met een test	Ja, maar ik weet niet of dit bevestigd is met een test	Nee
62	62	Zo ja, is dat iemand uit uw gezin of huishouden?							Nee	Nee	
63	63	Heeft u zelf één of meerdere van de volgende gezondheidsproblemen?	Ja	Ja	Nee	Ja	Nee	Ja	Nee	Ja	Ja
64	64	Verhoging (temperatuur tussen 37.5 en 38 graden Celsius)	0	0	0	0	0	0	0	0	0
65	65	Koorts (temperatuur boven 38 graden Celsius)	0	0	0	0	0	0	0	0	0
66	66	Hoesten/niezen	0	0	0	0	0	0	0	0	0
67	67	Neusverkouden	0	0	0	0	0	0	0	0	0
68	68	Loopneus	0	0	0	0	0	1	0	0	0
69	69	Keelpijn	0	0	0	0	0	0	0	0	0
70	70	Moeilijk ademen	0	0	0	0	0	0	0	0	0
71	71	Nee, ik heb geen van deze klachten	1	1	1	1	1	0	1	1	1
72	72	Verhoging (temperatuur tussen 37.5 en 38 graden Celsius)					0		0	0	0
73	73	Koorts (temperatuur boven 38 graden Celsius)					0		0	0	0
74	74	Hoesten/niezen					0		0	0	0
75	75	Neusverkouden					0		0	0	0
76	76	Loopneus					0		0	0	0
77	77	Keelpijn					0		0	0	0
78	78	Moeilijk ademen					0		0	0	0
79	79	Nee, mijn gezinsleden/ huisgenoten hebben deze klachten niet					1		1	1	1
80	80	Hoe is over het algemeen uw gezondheid? Is deze:	Gaat wel						Goed		
81	81	Rapportcijfer	7						7		
82	82	Ik vind het in het algemeen moeilijk om me door stressvolle gebeurtenissen heen te slaan.	Mee oneens						Mee oneens		
83	83	Ik herstel in het algemeen snel van een stressvolle gebeurtenis.	Mee eens						Mee eens		
84	84	Voelde u zich erg zenuwachtig?	Zelden						Zelden		
85	85	Zat u zo erg in de put dat niets u kon opvrolijken?	Zelden						Nooit		
86	86	Voelde u zich kalm en rustig?	Meestal						Meestal		
87	87	Voelde u zich neerslachtig en somber?	Zelden						Zelden		
88	88	Voelde u zich gelukkig?	Vaak						Vaak		
89	89	Vergeleken met de periode voor de corona-maatregelen, voel ik me:	Meer angstig						Hetzelfde		
90	90	Vergeleken met de periode voor de corona-maatregelen, voel ik me:	Meer somber						Hetzelfde		
91	91	Vergeleken met de periode voor de corona-maatregelen, voel ik me:	Minder gestrest						Hetzelfde		
92	92	Vergeleken met de periode voor de corona-maatregelen, ervaar ik:	Hetzelfde						Hetzelfde		
93	93	Vergeleken met de periode voor de corona-maatregelenbeweeg en sport ik:	Minder						Even veel		
94	94	Vergeleken met de periode voor de corona-maatregelen, eet ik:	Minder gezond						Hetzelfde		
95	95	Vergeleken met de periode voor de corona-maatregelen,gebruik ik:	Even veel						Even veel		
96	96	Vergeleken met de periode voor de corona-maatregelen,gebruik ik:	Niet van toepassing, ik rook niet						Niet van toepassing, ik rook niet		
97	97	Vergeleken met de periode voor de corona-maatregelen,gebruik ik:	Niet van toepassing, ik gebruik geen softdrugs						Niet van toepassing, ik gebruik geen softdrugs		
98	98	Vergeleken met de periode voor de corona-maatregelen,gebruik ik:	Niet van toepassing, ik gebruik geen harddrugs						Niet van toepassing, ik gebruik geen harddrugs		
99	99	Ik ervaar een leegte om me heen.	Min of meer						Min of meer		

survey1

	A	B	BE	BF	BG	BH	BI	BJ	BK	BL	BM
1	0	Uniek respondentnummer	5.1.2e	5.1.2e	5.1.2e	5.1.2e	5.1.2e	5.1.2e	5.1.2e	5.1.2e	5.1.2e
1.2	1.2	Er zijn genoeg mensen op wie ik in geval van nariigheid kanterugvallen.	Min of meer						Ja		
101	101	Ik heb veel mensen op wie ik helemaal kan vertrouwen.	Min of meer						Ja		
102	102	Ik mis mensen om me heen.	Ja						Ja		
103	103	Er zijn voldoende mensen met wie ik me nauw verbonden voel.	Min of meer						Ja		
104	104	Vaak voel ik me in de steek gelaten.	Min of meer						Nee		
105	105	Vergeleken met de periode voor de corona-maatregelen, voel ik mij:	Meer eenzaam						Hetzelfde		
106	106	Ik voel me gesteund door andere mensen.	Neutraal						Neutraal		
107	107	Ik ervaar goed contact met familie, vrienden en kennissen.	Neutraal						Mee eens		
108	108	Digitale/telefonische contacten ervaar ik op dit moment als positief.	Mee eens						Mee eens		
109	109	Alles bij elkaar ervaar ik de kwaliteit van mijn sociale contacten goed.	Mee oneens						Mee eens		
110	110	Vergeleken met de periode voor de corona-maatregelen is de kwaliteit van mijn sociale contacten beter	Mee oneens						Mee oneens		
111	111	Was uw handen 20 seconden lang met water en zeep.	Helemaal wel						Wel		
112	112	Hoest en nies in de binnenkant van uw elleboog.	Helemaal wel						Neutraal		
113	113	Gebruik papieren zakdoekjes om uw neus te snuiten, gooi deze daarna weg en was daarna uw handen.	Helemaal wel						Neutraal		
114	114	Schud geen handen.	Helemaal wel						Helemaal wel		
115	115	Houd 1,5 meter afstand (2 armlengtes) van anderen.	Helemaal wel						Helemaal wel		
116	116	Blijf zoveel mogelijk thuis.	Wel						Wel		
117	117	Bij verkoudheidsklachten; blijf thuis, doe geen boodschappen en ontvang geen bezoek.	Helemaal wel						Helemaal wel		
118	118	Ga niet op bezoek bij mensen van 70 jaar of ouder en mensen met een kwetsbare gezondheid.	Helemaal wel						Helemaal wel		
119	119	Ontvang zo min mogelijk bezoek (maximaal 3 bezoekers) en houd dan 1,5 meter afstand tot elkaar.	Helemaal wel						Helemaal wel		
120	120	Reis niet naar het buitenland, tenzij dat echt noodzakelijk is (vakantiereizen gelden niet als noodzakelijk).	Helemaal wel						Helemaal wel		
121	121	Was uw handen 20 seconden lang met water en zeep.	Helemaal wel						Wel		
122	122	Hoest en nies in de binnenkant van uw elleboog.	Helemaal wel						Wel		
123	123	Gebruik papieren zakdoekjes om uw neus te snuiten, gooi deze daarna weg en was daarna uw handen.	Helemaal wel						Wel		
124	124	Schud geen handen.	Helemaal wel						Wel		
125	125	Houd 1,5 meter afstand (2 armlengtes) van anderen.	Helemaal wel						Wel		
126	126	Blijf zoveel mogelijk thuis.	Wel						Wel		
127	127	Bij verkoudheidsklachten; blijf thuis, doe geen boodschappen en ontvang geen bezoek.	Helemaal wel						Helemaal wel		
128	128	Ga niet op bezoek bij mensen van 70 jaar of ouder en mensen met een kwetsbare gezondheid.	Helemaal wel						Helemaal wel		
129	129	Ontvang zo min mogelijk bezoek (maximaal 3 bezoekers) en houd dan 1,5 meter afstand tot elkaar.	Helemaal wel						Helemaal wel		
130	130	Reis niet naar het buitenland, tenzij dat echt noodzakelijk is (vakantiereizen gelden niet als noodzakelijk).	Helemaal wel						Helemaal wel		
131	131	Was uw handen 20 seconden lang met water en zeep.	Helemaal wel						Wel		
132	132	Hoest en nies in de binnenkant van uw elleboog.	Helemaal wel						Wel		
133	133	Gebruik papieren zakdoekjes om uw neus te snuiten, gooi deze daarna weg en was daarna uw handen.	Helemaal wel						Wel		
134	134	Schud geen handen.	Helemaal wel						Wel		

survey1

	A	B	BE	BF	BG	BH	BI	BJ	BK	BL	BM
1	0	Uniek respondentnummer	5.1.2e	5.1.2e	5.1.2e	5.1.2e	5.1.2e	5.1.2e	5.1.2e	5.1.2e	5.1.2e
135	135	Houd 1,5 meter afstand (2 armlengtes) van anderen.	Helemaalwel						Wel		
136	136	Blijf zoveel mogelijk thuis.	Wel						Wel		
137	137	Bij verkoudheidsklachten: blijf thuis, doe geen boodschappen en ontvang geen bezoek.	Helemaalwel						Helemaalwel		
138	138	Ga niet op bezoek bij mensen van 70 jaar of ouder en mensen met een kwetsbare gezondheid.	Helemaalwel						Helemaalwel		
139	139	Ontvang zo min mogelijk bezoek (maximaal 3 bezoekers) en houd dan 1,5 meter afstand tot elkaar.	Helemaalwel						Helemaalwel		
140	140	Reis niet naar het buitenland, tenzij dat echt noodzakelijk is (vakantiereizen gelden niet als noodzakelijk).	Helemaalwel						Helemaalwel		
141	141	voordat u naar buiten ging					Soms	Altijd			
142	142	als u weer thuis kwam					Altijd	Altijd			
143	143	als u bij iemand thuis op bezoek ging					Regelmatig	Niet van toepassing			
144	144	voordat u ging eten (ontbijt, lunch, avondeten of een tussendoortje)					Soms	Altijd			
145	145	na een toiletbezoek					Altijd	Altijd			
146	146	na het snuiten van uw neus					Altijd	Vaak			
147	147	In de afgelopen 7 dagen (1 week), hoe vaak per dag denkt u ongeveer uw handen gewassen te hebben met water en zeep?					11 tot 15 keer	11 tot 15 keer			
148	148	Van de {{c02}} per dag dat u uw handen met water en zeep heeft gewassen, hoe vaak heeft u dit heel nauwgezet en voor tenminste 20 seconden gedaan?					Nooit	Meestal			
149	149	In de afgelopen 7 dagen (1 week), hoe vaak heeft u een papieren zakdoek gebruikt om uw neus af te vegen of te snuiten in plaats van een mouw, hand of katoenen/stoffen zakdoek?					Altijd	Altijd			
150	150	In de afgelopen 7 dagen (1 week), hoe vaak heeft u in uw elleboog gehoest of geniest in plaats van in uw hand, of zonder iets voor uw mond te houden?					Meestal	Meestal			
151	151	om te werken					Aantal keer	Aantal keer			
152	152	om te werken - Aantal keer (text)					4	0			
153	153	om boodschappen te doen					Aantal keer	Aantal keer			
154	154	om boodschappen te doen - Aantal keer (text)					3	2			
155	155	om familie of vrienden te bezoeken					Aantal keer	Aantal keer			
156	156	om familie of vrienden te bezoeken - Aantal keer (text)					1	0			
157	157	om de hond uit te laten of met uw kinderen buiten te spelen					Aantal keer	Aantal keer			
158	158	om de hond uit te laten of met uw kinderen buiten te spelen - Aantal keer (text)					0	0			
159	159	om een frisse neus te halen of buiten te sporten					Aantal keer	Aantal keer			
160	160	om een frisse neus te halen of buiten te sporten - Aantal keer (text)					7	5			
161	161	om voor iemand te zorgen, zoals mantelzorg of boodschappen brengen					Aantal keer	Aantal keer			
162	162	om voor iemand te zorgen, zoals mantelzorg of boodschappen brengen - Aantal keer (text)					0	0			
163	163	om uw medicatie op te halen of uw dokter te bezoeken					Aantal keer	Aantal keer			
164	164	om uw medicatie op te halen of uw dokter te bezoeken - Aantal keer (text)					0	0			
165	165	overige redenen					Aantal keer	Aantal keer			
166	166	overige redenen - Aantal keer (text)					0	0			
167	167	In de afgelopen 7 dagen (1 week), hoe vaak heeft u bezoek ontvangen?					3	0			
168	168	Hoe vaak had u wel of meer mensen tegelijk op bezoek?					0				
169	169	de laatste keer dat u buitenshuis ging werken					Regelmatig				
170	170	de laatste keer dat u boodschappen ging doen					Regelmatig	Soms			
171	171	de laatste keer dat u familie of vrienden bezocht					Zelden				
172	172	de laatste keer dat u de hond ging uitlaten of met uw kinderen buiten speelen									
173	173	de laatste keer dat u een frisse neus ging halen of buiten ging sporten					Soms	Zelden			

survey1

	A	B	BE	BF	BG	BH	BI	BJ	BK	BL	BM
1	0	Uniek respondentnummer	5.1.2e	5.1.2e	5.1.2e	5.1.2e	5.1.2e	5.1.2e	5.1.2e	5.1.2e	5.1.2e
174	174	de laatste keer dat u voor iemand ging zorgen, zoals mantelzorg of boodschappen brengen									
175	175	de laatste keer dat u medicatie op ging halen of uw dokter ging bezoeken									
176	176	de laatste keer dat u bezoek bij u thuis hebt ontvangen					Zelden				
177	177	In de afgelopen 7 dagen (1 week), hoe vaak heeft u de hand geschud van iemand die niet bij u in huis woont?					Nooit	Nooit			
178	178	In de afgelopen 7 dagen (1 week), hoe vaak bent u bij iemand van 70 jaar of ouder thuis op bezoek geweest?					0	0			
179	179	In de afgelopen 7 dagen (1 week), hoe vaak bent u bij iemand thuis op bezoek geweest met een kwetsbare gezondheid?					1	0			
180	180	In de afgelopen 7 dagen (1 week), hoe vaak was u met een groep van vier of meer mensen met wie u niet in 1 huis woont? Bijvoorbeeld, op het werk, in het park, op straat met de buren, of op een verjaardag.					3 tot 5 keer	Geen één keer			
181	181	Hoe vaak lukt het u gelukt om de hele tijd 1,5 meter afstand te houden van deze mensen?					Soms				
182	182	Hoe waarschijnlijk is het dat u de komende maanden besmet raakt met het coronavirus?		Neutraal	Neutraal	Neutraal				Waarschijnlijk	Neutraal
183	183	Hoe erg zou het voor u zijn, als u het coronavirus krijgt?		Erg	Erg	Heel erg				Heel erg	Heel erg
184	184	Stel dat u zelf besmet bent met het coronavirus. Hoe waarschijnlijk is het dan dat u weer anderen zal besmetten?		Waarschijnlijk	Neutraal	Zeer onwaarschijnlijk				Zeer waarschijnlijk	Neutraal
185	185	Hoe erg zou u het vinden om iemand anders te besmetten met het coronavirus?		Erg	Heel erg	Heel erg				Heel erg	Heel erg
186	186	Ik ben al immuun (beschermd) voor het coronavirus.		Neutraal	Helemaal mee oneens	Helemaal mee oneens				Mee oneens	Neutraal
187	187	De besmettelijkheid van het coronavirus valt wel mee.		Mee oneens	Helemaal mee oneens	Helemaal mee oneens				Helemaal mee oneens	Helemaal mee oneens
188	188	Ik krijg het coronavirus niet omdat ik ook nooit griep krijg.		Helemaal mee oneens	Helemaal mee oneens	Helemaal mee oneens				Helemaal mee oneens	Helemaal mee oneens
189	189	Besmettingen zijn goed om groepsimmuniteit op te bouwen.		Neutraal	Neutraal	Helemaal mee oneens				Mee oneens	Helemaal mee eens
190	190	Ik zal nauwelijks ziek worden als ik besmet raak met het coronavirus.		Helemaal mee oneens	Helemaal mee oneens	Helemaal mee oneens				Helemaal mee oneens	Helemaal mee oneens
191	191	Er is voldoende gezondheidszorg beschikbaar om alle mensen te helpen die ernstig ziek worden door het coronavirus.		Mee eens	Mee oneens	Neutraal				Helemaal mee oneens	Helemaal mee oneens
192	192	Was uw handen 20 seconden lang met water en zeep.		Helpt veel	Helpt veel	Helpt heel veel				Helpt heel veel	Helpt veel
193	193	Hoest en nies in de binnenkant van uw elleboog.		Helpt een beetje	Helpt veel	Helpt heel veel				Helpt heel veel	Helpt veel
194	194	Gebruik papieren zakdoekjes om uw neus te snuiten, gooi deze daarna weg en was daarna uw handen.		Helpt veel	Helpt veel	Helpt een beetje				Helpt heel veel	Helpt veel
195	195	Schud geen handen.		Helpt veel	Helpt heel veel	Helpt heel veel				Helpt heel veel	Helpt veel
196	196	Houd 1,5 meter afstand (2 armlengtes) van anderen.		Helpt veel	Helpt heel veel	Helpt heel veel				Helpt heel veel	Helpt heel veel
197	197	Blijf zoveel mogelijk thuis.		Helpt veel	Helpt een beetje	Helpt heel veel				Helpt heel veel	Helpt heel veel
198	198	Bij verkoudheidsklachten: blijf thuis, doe geen boodschappen en ontvang geen bezoek.		Helpt veel	Helpt veel	Helpt heel veel				Helpt heel veel	Helpt heel veel
199	199	Ga niet op bezoek bij mensen van 70 jaar of ouder en mensen met een kwetsbare gezondheid.		Helpt een beetje	Helpt veel	Helpt heel veel				Helpt heel veel	Helpt heel veel
200	200	Ontvang zo min mogelijk bezoek (maximaal 3 bezoekers) en houd dan 1,5 meter afstand tot elkaar.		Helpt veel	Helpt veel	Helpt heel veel				Helpt heel veel	Helpt heel veel
201	201	Reis niet naar het buitenland, tenzij dat echt noodzakelijk is (vakantiereizen gelden niet als noodzakelijk).		Helpt veel	Helpt heel veel	Helpt heel veel				Helpt veel	Helpt heel veel
202	202	regelmatig hun handen 20 seconden wassen met water en zeep.		Mee eens	Helemaal mee eens	Helemaal mee eens				Mee eens	Helemaal mee eens
203	203	zoveel mogelijk thuisblijven.		Mee eens	Mee eens	Helemaal mee eens				Mee eens	Helemaal mee eens
204	204	minstens 1,5 meter afstand houden van andere mensen.		Mee eens	Helemaal mee eens	Helemaal mee eens				Mee eens	Helemaal mee eens
205	205	zo min mogelijk bezoek ontvangen (maximaal 3 bezoekers) en dan 1,5 meter afstand houden tot elkaar.		Neutraal	Helemaal mee eens	Helemaal mee eens				Mee eens	Helemaal mee eens

survey1

	A	B	BE	BF	BG	BH	BI	BJ	BK	BL	BM
1	0	Uniek respondentnummer	5.1.2e	5.1.2e	5.1.2e	5.1.2e	5.1.2e	5.1.2e	5.1.2e	5.1.2e	5.1.2e
206	206	Ik weet hoe ik me tegen het coronavirus kan beschermen.		Mee eens	Mee eens	Helemaal mee oneens				Mee eens	Mee eens
207	207	Voorkomen dat ik word besmet met het coronavirus is voor mij momenteel....		moeilijk	makkelijk	neutraal				moeilijk	neutraal
208	208	regelmatig uw handen 20 seconden te wassen met water en zeep?		Heel makkelijk	Heel makkelijk	Heel makkelijk				Heel makkelijk	Heel makkelijk
209	209	altijd te hoesten of niezen in de binnenkant van uw elleboog (in plaats van in uw hand, of in de lucht)?		Neutraal	Makkelijk	Heel makkelijk				Heel makkelijk	Heel makkelijk
210	210	altijd een papieren zakdoek te gebruiken om uw neus af te vegen of snuiten (in plaats van uw mouw of hand)?		Neutraal	Heel makkelijk	Makkelijk				Heel makkelijk	Heel makkelijk
211	211	zoveel mogelijk thuis te blijven?		Makkelijk	Makkelijk	Heel makkelijk				Heel moeilijk	Heel makkelijk
212	212	altijd 1,5 meter afstand te houden van andere mensen (behalve binnen uw gezin / of huishouden)?		Moeilijk	Makkelijk	Heel makkelijk				Heel moeilijk	Heel makkelijk
213	213	niet op bezoek te gaan bij mensen die ouder zijn dan 70 jaar of een kwetsbare gezondheid hebben?		Makkelijk	Makkelijk	Heel makkelijk				Heel moeilijk	Heel makkelijk
214	214	geen handen te schudden?		Makkelijk	Heel makkelijk	Heel makkelijk				Moeilijk	Heel makkelijk
215	215	In mijn mogelijk bevroren ontvangen (maximaal 3 bezoekers) en dan 1,5 meter afstand houden tot elkaar?		Neutraal	Makkelijk	Heel makkelijk				Moeilijk	Heel makkelijk
216	216	voelt als heel dicht bij		2	2	2				1	1
217	217	verspreidt zich heel snel		2	1	1				3	1
218	218	is iets waar ik de hele tijd aan denk		3	3	3				1	1
219	219	ben ik heel erg bang voor		4	3	1				2	1
220	220	maak ik me veel zorgen over		4	3	3				1	1
221	221	geeft me een hulpeloos gevoel		4	4	3				1	1
222	222	geeft me veel stress		5	4	5				1	3
223	223	wordt opgeblazen door de media		3	4	3				3	5
224	224	Heeft u in de afgelopen 7 dagen (1 week) het nieuws over het coronavirus gevolgd?		Vaak	Vaak	Altijd				Vaak	Altijd
225	225	Ik heb afgelopen 7 dagen (1 week) het nieuws en de informatie over het coronavirus niet gevolgd		0	0	0				0	0
226	226	Website van de Nederlandse overheid		0	0	0				0	1
227	227	Website van het RIVM		0	0	0				0	0
228	228	Website van mijn regionale GGD		0	0	0				0	0
229	229	Website van de gemeente waar ik woon		0	0	0				0	1
230	230	Huisarts		1	0	0				0	0
231	231	Medische websites zoals thuisarts.nl		0	0	0				0	0
232	232	Landelijke kranten		1	1	1				0	0
233	233	Regionale en lokale media		0	1	0				0	0
234	234	Online nieuwssites of apps, zoals nos.nl of nu.nl		1	0	0				0	0
235	235	Persconferentie Nederlandse regering op de televisie		0	1	1				1	0
236	236	Sociale media, zoals Facebook, Twitter, of Instagram		0	0	0				0	1
237	237	Mensen in mijn omgeving, zoals buren, collega's, of familie		0	1	0				0	0
238	238	Nieuwsuitzending publieke omroep, zoals NOS journaal		1	1	1				1	1
239	239	Nieuwsuitzending commerciële omroep, zoals RTL nieuws		0	0	0				0	0
240	240	Nieuwsachtergrond programma's, zoals Nieuwsuur of EenVandaag		0	1	1				0	0
241	241	Talkshows, zoals Op1, Jinek, of M		0	1	0				0	0
242	242	Radio		0	1	0				0	0
243	243	Officiële communicatie van uw werkgever		0	0	0				1	0
244	244	Internationale informatiebronnen		0	0	0				0	0
245	245	Anders, namelijk:		0	0	0				0	0
246	246	Anders, namelijk: (text)	8888888				8888888	8888888	8888888		
247	247	Heeft u de afgelopen 7 dagen (1 week) met andere mensen gesproken over de aanpak van het coronavirus door de Nederlandse overheid?		Ja, een enkele keer	Ja, een enkele keer	Ja, een enkele keer				Ja, bijna dagelijks	Nee
248	248	Waren deze gesprekken over het algemeen negatief of positief over de Nederlandse aanpak:		Positief	Positief	Zeer positief				Positief	
249	249	Hoeveel vertrouwen heeft u in de manier waarop de Nederlandse overheid probeert het Coronavirus onder controle te houden?		Neutraal	Veel vertrouwen	Heel veel vertrouwen				Veel vertrouwen	Heel veel vertrouwen

survey1

	A	B	BE	BF	BG	BH	BI	BJ	BK	BL	BM
1	0	Uniek respondentnummer	5.1.2e	5.1.2e	5.1.2e	5.1.2e	5.1.2e	5.1.2e	5.1.2e	5.1.2e	5.1.2e
250	250	De Nederlandse overheid doet het slechter dan andere landen		3	4	5				4	4
251	251	Hoe heeft u deze vragenlijst ontvangen?	Ik heb in het verleden toestemming gegeven aan mijn GGD om mijn e-mailadres te gebruiken voor ander onderzoek	Via het gemeentepanel of stadspanel waar ik lid van ben	Ik heb in het verleden toestemming gegeven aan mijn GGD om mijn e-mailadres te gebruiken voor ander onderzoek	Via het gemeentepanel of stadspanel waar ik lid van ben	Via het gemeentepanel of stadspanel waar ik lid van ben	Via het gemeentepanel of stadspanel waar ik lid van ben	Via het gemeentepanel of stadspanel waar ik lid van ben	Ik heb in het verleden toestemming gegeven aan mijn GGD om mijn e-mailadres te gebruiken voor ander onderzoek	Via het gemeentepanel of stadspanel waar ik lid van ben
252	252	Ja, ik doe graag mee aan dit onderzoek. Mijn e-mailadres is:	1	1	1	1	1	1	1	1	1
253	253	Ja, het RIVM mag mij telefonisch benaderen voor een verdiepend onderzoek over de coronacrisis. Mijn telefoonnummer is:	1	1	1	1	1	1	1	1	1
254	254	Nee, ik heb geen interesse om deel te nemen	0	0	0	0	0	0	0	0	0
255	255	Wilt u lid worden van het panel van uw regionale GGD?									

survey1

	A	B	BN	BO	BP	BQ	BR	BS	BT	BU	BV
1	1	Uniek respondentnummer	5.1.2e	5.1.2e	5.1.2e	5.1.2e	5.1.2e	5.1.2e	5.1.2e	5.1.2e	5.1.2e
2	2	Start vragenlijst	1587478283.576	1587515714.483	1587408865.503	1587563452.68	1587546968.623	1587597904.603	1587505262.613	1587400664.356	1587452684.243
3	3	Einde vragenlijst	1587478869.346	1587516486.413	1587409423.346	1587564035.72	1587548045.093	1587598335.336	1587505880.52	1587402021.843	1587454463.916
4	4	Invulduur in sec	585	771	557	583	1076	430	617	1357	1779
5	5	Random voorgelegde vragenlijst	2	1	3	1	1	3	3	2	1
6	6	GGD Regio's	GGD Haaglanden	GGD Haaglanden	GGD HollandsMidden	GGD Hollands Midden	GGD Hollands Midden	GGD Hollands Midden	GGD Hollands Midden	GGD Hollands Midden	GGD HollandsMidden
7	7	Geat u akkoord met bovenstaande?	Ik ga akkoord met bovenstaande en vul de vragenlijst in	Ik ga akkoord met bovenstaande en vul de vragenlijst in	Ik ga akkoord met bovenstaande en vul de vragenlijst in	Ik ga akkoord met bovenstaande en vul de vragenlijst in	Ik ga akkoord met bovenstaande en vul de vragenlijst in	Ik ga akkoord met bovenstaande en vul de vragenlijst in	Ik ga akkoord met bovenstaande en vul de vragenlijst in	Ik ga akkoord met bovenstaande en vul de vragenlijst in	Ik ga akkoord met bovenstaande en vul de vragenlijst in
8	8	Wat is uw geslacht?	Vrouw	Vrouw	Man	Vrouw	Vrouw	Vrouw	Man	Man	Vrouw
9	9	Wat is uw leeftijd?	40-54 jaar	40-54 jaar	55-69 jaar	55-69 jaar	40-54 jaar	25-39 jaar	40-54 jaar	55-69 jaar	55-69 jaar
10	10	In welke gemeente bent u woonachtig?	Den Haag	Den Haag	Teylingen	Leiden	Leiden	Alphen aan den Rijn	Gouda	Leiden	Teylingen
11	11	Wat is uw hoogst (met diploma) afgeronde opleiding?	Mbo	Havo/vwo	Universiteit	Universiteit	Universiteit	Hbo	Hbo	Hbo	Hbo
12	12	Wat is uw hoogst (met diploma) afgeronde opleiding? - Anders, namelijk: (text)									
13	13	In welk land bent u geboren?	In Nederland	In Nederland	In Nederland	In Nederland	In Nederland	In Nederland	In Nederland	In Nederland	In Nederland
14	14	In welk land bent u geboren? - Elders, anders, namelijk: (text)									
15	15	Met een partner	0	0	0	1	0	1	0	1	1
16	16	Met een kind of kinderen t/m 3 jaar	0	0	0	0	0	0	0	0	0
17	17	Met een kind of kinderen van 4 t/m 12 jaar	0	1	0	0	1	1	0	0	0
18	18	Met een kind of kinderen van 13 t/m 17 jaar	1	0	0	0	1	0	1	0	0
19	19	Met een kind of kinderen van 18 jaar en ouder	0	0	0	0	0	0	0	0	1
20	20	Met mijn ouder(s)	0	0	0	0	0	0	0	0	0
21	21	Met andere volwassene(n)	0	0	0	0	0	0	0	0	0
22	22	Ik woon niet samen met een partner, maar heb een duurzame relatie	0	0	1	0	0	0	0	0	0
23	23	Ik woon alleen	0	0	0	0	0	0	0	0	0
24	24	Ja, een tuin	1	0	1	1	1	1	1	1	1
25	25	Ja, een balkon	0	1	0	0	0	0	0	0	1
26	26	Ja, een dakterras of plaatsje	0	0	0	0	0	1	0	0	0
27	27	Nee	0	0	0	0	0	0	0	0	0
28	28	Tablet	1	0	1	1	0	1	1	0	1
29	29	Smartphone	1	1	1	1	1	1	1	0	1
30	30	Computer of laptop	1	1	1	1	1	1	1	1	1
31	31	Televisie	1	1	1	1	1	1	1	1	1
32	32	Radio	0	0	1	1	1	1	1	1	0
33	33	Geen	0	0	0	0	0	0	0	0	0
34	34	Betaald werk met een dienstverband	1	0	0	0	1	1	0	0	1
35	35	ZZP'er/ eigen bedrijf	0	0	0	1	0	0	1	0	0
36	36	Vrijwilligerswerk	0	0	1	0	0	0	0	0	0
37	37	(Vervroegd) met pensioen	0	0	1	1	0	0	0	1	0
38	38	Werkloos of werkzoekende	0	0	0	0	0	0	0	0	0
39	39	Arbeidsongeschikt	0	1	0	0	0	0	0	0	0
40	40	Bijstandsuitkering	0	0	0	0	0	0	0	0	0
41	41	Huisvrouw of huisman	0	0	0	0	0	0	0	0	0
42	42	Ik volg onderwijs / ik studeer	0	0	1	0	0	0	0	0	0
43	43	Geen van bovenstaande	0	0	0	0	0	0	0	0	0
44	44	Is dit een gevolg van de coronacrisis?									
45	45	Mijn werk gaat gewoon door	1			0	0	1	1		0
46	46	Mijn werkt ligt stil	0			0	0	0	0		0
47	47	Ik werk nu meer	0			0	0	0	0		0
48	48	Ik werk nu minder	0			0	0	0	0		0
49	49	Ik doe nu ander werk dan ik gewend was	0			0	0	0	0		1
50	50	Ik werk nu (vooral) vanuit huis	1			1	1	0	0		0
51	51	Anders, namelijk:	0			0	0	0	0		0
52	52	Anders, namelijk: (text)		8888888	8888888					8888888	
53	53	Werkt u in een cruciale beroepsgroep of werkt u in een vitaal proces, zoals benoemd door de Rijksoverheid in de huidige coronacrisis?	Nee			Nee	Nee	Ja, in een cruciale beroepsgroep	Nee		Ja, in een cruciale beroepsgroep
54	54	Ja, vanwege mijn werk in de zorg	0	0	0	0	0	1	0	0	1
55	55	Ja, vanwege mantelzorg	0	0	0	0	0	0	0	0	0
56	56	Ja, vanwege ander (vrijwilligers) werk	0	0	1	0	0	0	0	0	0
57	57	Ja, het is door mijn werkomgeving onmogelijk om voldoende afstand te houden	0	0	0	0	0	0	0	0	0
58	58	Nee	1	1	0	1	1	0	1	1	0

survey1

	A	B	BN	BO	BP	BQ	BR	BS	BT	BU	BV
1	0	Uniek respondentnummer	5.1.2e	5.1.2e	5.1.2e	5.1.2e	5.1.2e	5.1.2e	5.1.2e	5.1.2e	5.1.2e
59	59	Betreft dit ook mensen ouder dan 70 jaar of met een kwetsbare gezondheid?			Nee			Ja			Ja
60	60	Denkt u dat u besmet bent of besmet bent geweest met het coronavirus?	Nee, ik denk het niet maar dit is niet bevestigd met een test	Nee, ik denk het niet maar dit is niet bevestigd met een test	Nee, ik denk het niet maar dit is niet bevestigd met een test	Nee, ik denk het niet maar dit is niet bevestigd met een test	Nee, ik denk het niet maar dit is niet bevestigd met een test	Ja, maar dit is niet bevestigd met een test	Nee, ik denk het niet maar dit is niet bevestigd met een test	Nee, ik denk het niet maar dit is niet bevestigd met een test	Nee, ik denk het niet maar dit is niet bevestigd met een test
61	61	Kent u iemand in uw naaste omgeving die besmet is of dat is geweest met het coronavirus?	Nee	Nee	Nee	Nee	Nee	Ja, dit is bevestigd met een test	Nee	Ja, maar dit is niet bevestigd met een test	Nee
62	62	Zo ja, is dat iemand uit uw gezin of huishouden?						Nee		Nee	
63	63	Heeft u zelf één of meerdere van de volgende gezondheidsproblemen?	Nee	Ja	Nee	Nee	Nee	Ja	Ja	Ja	Nee
64	64	Verhoging (temperatuur tussen 37.5 en 38 graden Celsius)	0	0	0	0	0	0	0	0	0
65	65	Koorts (temperatuur boven 38 graden Celsius)	0	0	0	0	0	0	0	0	0
66	66	Hoesten/niezen	0	0	0	1	0	0	1	0	0
67	67	Neusverkouden	0	0	1	0	0	0	0	0	0
68	68	Loopneus	0	0	0	1	0	0	0	0	0
69	69	Keelpijn	0	0	0	0	0	0	0	0	1
70	70	Moeilijk ademen	0	0	0	0	0	0	0	0	0
71	71	Nee, ik heb geen van deze klachten	1	1	0	0	1	1	0	1	0
72	72	Verhoging (temperatuur tussen 37.5 en 38 graden Celsius)	0	0	0	0	0	0	0	0	0
73	73	Koorts (temperatuur boven 38 graden Celsius)	0	0	0	0	0	0	0	0	0
74	74	Hoesten/niezen	0	0	0	0	0	0	0	0	0
75	75	Neusverkouden	0	0	0	0	0	0	0	0	0
76	76	Loopneus	0	0	0	0	0	0	0	0	0
77	77	Keelpijn	0	0	0	0	0	0	0	0	0
78	78	Moeilijk ademen	0	0	0	0	0	0	0	0	0
79	79	Nee, mijn gezinsleden/ huisgenoten hebben deze klachten niet	1	1	1	1	1	1	1	1	1
80	80	Hoe is over het algemeen uw gezondheid? Is deze:		Slecht		Goed	Goed				Gaat wel
81	81	Rapportcijfer		1 Zeer slecht		6	7				6
82	82	Ik vind het in het algemeen moeilijk om me door stressvolle gebeurtenissen heen te slaan.		Mee oneens		Neutraal	Mee oneens				Mee oneens
83	83	Ik herstel in het algemeen snel van een stressvolle gebeurtenis.		Neutraal		Neutraal	Mee eens				Mee oneens
84	84	Voelde u zich erg zenuwachtig?		Voortdurend		Soms	Zelden				Soms
85	85	Zat u zo erg in de put dat niets u kon opvrolijken?		Voortdurend		Zelden	Nooit				Nooit
86	86	Voelde u zich kalm en rustig?		Zelden		Soms	Meestal				Vaak
87	87	Voelde u zich neerslachtig en somber?		Voortdurend		Soms	Soms				Soms
88	88	Voelde u zich gelukkig?		Zelden		Soms	Vaak				Soms
89	89	Vergeleken met de periode voor de corona-maatregelen, voel ik me:		Meer angstig		Meer angstig	Hetzelfde				Meer angstig
90	90	Vergeleken met de periode voor de corona-maatregelen, voel ik me:		Veel meer somber		Meer somber	Meer somber				Meer somber
91	91	Vergeleken met de periode voor de corona-maatregelen, voel ik me:		Veel meer gestrest		Hetzelfde	Hetzelfde				Meer gestrest
92	92	Vergeleken met de periode voor de corona-maatregelen, ervaar ik:		Veel meer problemen met slapen		Hetzelfde	Hetzelfde				Meer problemen met slapen
93	93	Vergeleken met de periode voor de corona-maatregelen beweeg en sport ik:		Veel minder		Minder	Veel minder				Even veel
94	94	Vergeleken met de periode voor de corona-maatregelen, eet ik:		Veel minder gezond		Hetzelfde	Hetzelfde				Minder gezond
95	95	Vergeleken met de periode voor de corona-maatregelen gebruik ik:		Meer alcohol		Even veel	Even veel				Even veel
96	96	Vergeleken met de periode voor de corona-maatregelen gebruik ik:		Niet van toepassing, ik rook niet		Niet van toepassing, ik rook niet	Niet van toepassing, ik rook niet				Niet van toepassing, ik rook niet
97	97	Vergeleken met de periode voor de corona-maatregelen gebruik ik:		Niet van toepassing, ik gebruik geen softdrugs		Niet van toepassing, ik gebruik geen softdrugs	Niet van toepassing, ik gebruik geen softdrugs				Niet van toepassing, ik gebruik geen softdrugs
98	98	Vergeleken met de periode voor de corona-maatregelen gebruik ik:		Niet van toepassing, ik gebruik geen harddrugs		Niet van toepassing, ik gebruik geen harddrugs	Niet van toepassing, ik gebruik geen harddrugs				Niet van toepassing, ik gebruik geen harddrugs
99	99	Ik ervaar een leegte om me heen.		Ja		Min of meer	Min of meer				Min of meer

survey1

	A	B	BN	BO	BP	BQ	BR	BS	BT	BU	BV
1	0	Uniek respondentnummer	5.1.2e	5.1.2e	5.1.2e	5.1.2e	5.1.2e	5.1.2e	5.1.2e	5.1.2e	5.1.2e
1.2	1.2	Er zijn genoeg mensen op wie ik in geval van nariqheid kanterugvallen.		Nee		Ja	Ja				Ja
101	101	Ik heb veel mensen op wie ik helemaalkan vertrouwen.		Nee		Ja	Ja				Ja
102	102	Ik mis mensen om me heen.		Ja		Min of meer	Ja				Ja
103	103	Er zijn voldoende mensen met wie ik me nauw verbonden voel.		Nee		Ja	Ja				Ja
104	104	Vaak voel ik me in de steek gelaten.		Ja		Nee	Nee				Nee
105	105	Vergeleken met de periode voor de corona-maatregelen, voel ik mij:		Veel meer eenzaam		Hetzelfde	Meer eenzaam				Meer eenzaam
106	106	Ik voel me gesteund door andere mensen.		Helemaalmee oneens		Neutraal	Neutraal				Mee eens
107	107	Ik ervaar goed contact met familie, vrienden en kennissen.		Helemaal mee oneens		Mee eens	Mee eens				Mee oneens
108	108	Digitale/telefonische contacten ervaar ik op dit moment als positief.		Helemaal mee oneens		Mee eens	Mee eens				Neutraal
109	109	Alles bij elkaar ervaar ik de kwaliteit van mijn sociale contacten goed.		Helemaal mee oneens		Mee eens	Neutraal				Mee oneens
110	110	Vergeleken met de periode voor de corona-maatregelen is de kwaliteit van mijn sociale contacten beter		Helemaal mee oneens		Neutraal	Helemaal mee oneens				Mee oneens
111	111	Was uw handen 20 seconden lang met water en zeep.		Niet		Helemaalwel	Helemaalwel				Helemaalwel
112	112	Hoest en nies in de binnenkant van uw elleboog.		Wel		Helemaalwel	Helemaalwel				Helemaalwel
113	113	Gebruik papieren zakdoekjes om uw neus te snuiten, gooi deze daarna weg en was daarna uw handen.		Wel		Helemaalwel	Helemaalwel				Helemaalwel
114	114	Schud geen handen.		Niet		Helemaalwel	Helemaalwel				Helemaalwel
115	115	Houd 1,5 meter afstand (2 armlengtes) van anderen.		Wel		Helemaalwel	Helemaalwel				Helemaalwel
116	116	Blijf zoveel mogelijk thuis.		Niet		Helemaalwel	Wel				Helemaalwel
117	117	Bij verkoudheidsklachten; blijf thuis, doe geen boodschappen en ontvang geen bezoek.		Helemaalwel		Helemaalwel	Wel				Helemaalwel
118	118	Ga niet op bezoek bij mensen van 70 jaar of ouder en mensen met een kwetsbare gezondheid.		Niet		Helemaalwel	Helemaalwel				Neutraal
119	119	Ontvang zo min mogelijk bezoek (maximaal 3 bezoekers) en houd dan 1,5 meter afstand tot elkaar.		Niet		Helemaalwel	Helemaalwel				Wel
120	120	Reis niet naar het buitenland, tenzij dat echt noodzakelijk is (vakantiereizen gelden niet als noodzakelijk).		Helemaalwel		Helemaalwel	Helemaalwel				Helemaalwel
121	121	Was uw handen 20 seconden lang met water en zeep.		Niet		Helemaalwel	Helemaalwel				Helemaalwel
122	122	Hoest en nies in de binnenkant van uw elleboog.		Wel		Helemaalwel	Helemaalwel				Helemaalwel
123	123	Gebruik papieren zakdoekjes om uw neus te snuiten, gooi deze daarna weg en was daarna uw handen.		Niet		Helemaalwel	Helemaalwel				Helemaalwel
124	124	Schud geen handen.		Helemaalniet		Helemaalwel	Helemaalwel				Helemaalwel
125	125	Houd 1,5 meter afstand (2 armlengtes) van anderen.		Niet		Helemaalwel	Wel				Helemaalwel
126	126	Blijf zoveel mogelijk thuis.		Niet		Wel	Wel				Niet
127	127	Bij verkoudheidsklachten; blijf thuis, doe geen boodschappen en ontvang geen bezoek.		Helemaalwel		Wel	Helemaalwel				Helemaalwel
128	128	Ga niet op bezoek bij mensen van 70 jaar of ouder en mensen met een kwetsbare gezondheid.		Helemaalniet		Neutraal	Wel				Niet
129	129	Ontvang zo min mogelijk bezoek (maximaal 3 bezoekers) en houd dan 1,5 meter afstand tot elkaar.		Helemaalniet		Neutraal	Wel				Helemaalwel
130	130	Reis niet naar het buitenland, tenzij dat echt noodzakelijk is (vakantiereizen gelden niet als noodzakelijk).		Helemaalwel		Helemaalwel	Helemaalwel				Helemaalwel
131	131	Was uw handen 20 seconden lang met water en zeep.		Helemaalniet		Helemaalwel	Helemaalwel				Helemaalwel
132	132	Hoest en nies in de binnenkant van uw elleboog.		Wel		Helemaalwel	Helemaalwel				Helemaalwel
133	133	Gebruik papieren zakdoekjes om uw neus te snuiten, gooi deze daarna weg en was daarna uw handen.		Niet		Helemaalwel	Helemaalwel				Helemaalwel
134	134	Schud geen handen.		Helemaalniet		Helemaalwel	Helemaalwel				Helemaalwel

survey1

	A	B	BN	BO	BP	BQ	BR	BS	BT	BU	BV
1	0	Uniek respondentnummer	5.1.2c	5.1.2c	5.1.2c	5.1.2c	5.1.2c	5.1.2c	5.1.2c	5.1.2c	5.1.2c
135	135	Houd 1,5 meter afstand (2 armlengtes) van anderen.		Niet		Wel	Wel				Neutraal
136	136	Blijf zoveel mogelijk thuis.		Helemaalniet		Wel	Wel				Niet
137	137	Bij verkoudheidsklachten: blijf thuis, doe geen boodschappen en ontvang geen bezoek.		Helemaalwel		Wel	Wel				Wel
138	138	Ga niet op bezoek bij mensen van 70 jaar of ouder en mensen met een kwetsbare gezondheid.		Helemaalniet		Niet	Wel				Niet
139	139	Ontvang zo min mogelijk bezoek (maximaal 3 bezoekers) en houd dan 1,5 meter afstand tot elkaar.		Helemaalniet		Niet	Wel				Neutraal
140	140	Reis niet naar het buitenland, tenzij dat echt noodzakelijk is (vakantiereizen gelden niet als noodzakelijk).		Helemaalwel		Neutraal	Helemaalwel				Neutraal
141	141	voordat u naar buiten ging	Soms							Vaak	
142	142	als u weer thuis kwam	Altijd							Meestal	
143	143	als u bij iemand thuis op bezoek ging	Niet van toepassing							Niet van toepassing	
144	144	voordat u ging eten (ontbijt, lunch, avondeten of een tussendoortje)	Regelmatig							Regelmatig	
145	145	na een toiletbezoek	Regelmatig							Meestal	
146	146	na het snuiten van uw neus	Regelmatig							Soms	
147	147	In de afgelopen 7 dagen (1 week), hoe vaak per dag denkt u ongeveer uw handen gewassen te hebben met water en zeep?	6 tot 10 keer							6 tot 10 keer	
148	148	Van de {{c02}} per dag dat u uw handen met water en zeep heeft gewassen, hoe vaak heeft u dit heel nauwgezet en voor tenminste 20 seconden gedaan?	Soms							Zelden	
149	149	In de afgelopen 7 dagen (1 week), hoe vaak heeft u een papieren zakdoek gebruikt om uw neus af te vegen of te snuiten in plaats van een mouw, hand of katoenen/stoffen zakdoek?	Altijd							Altijd	
150	150	In de afgelopen 7 dagen (1 week), hoe vaak heeft u in uw elleboog gehoest of geniest in plaats van in uw hand, of zonder iets voor uw mond te houden?	Altijd							Zelden	
151	151	om te werken	Aantal keer							Aantal keer	
152	152	om te werken - Aantal keer (text)	4							0	
153	153	om boodschappen te doen	Aantal keer							Aantal keer	
154	154	om boodschappen te doen - Aantal keer (text)	3							2	
155	155	om familie of vrienden te bezoeken	Aantal keer							Aantal keer	
156	156	om familie of vrienden te bezoeken - Aantal keer (text)	2							0	
157	157	om de hond uit te laten of met uw kinderen buiten te spelen	Aantal keer							Aantal keer	
158	158	om de hond uit te laten of met uw kinderen buiten te spelen - Aantal keer (text)	0							0	
159	159	om een frisse neus te halen of buiten te sporten	Aantal keer							Aantal keer	
160	160	om een frisse neus te halen of buiten te sporten - Aantal keer (text)	0							6	
161	161	om voor iemand te zorgen, zoals mantelzorg of boodschappen brengen	Aantal keer							Aantal keer	
162	162	om voor iemand te zorgen, zoals mantelzorg of boodschappen brengen - Aantal keer (text)	2							1	
163	163	om uw medicatie op te halen of uw dokter te bezoeken	Aantal keer							Aantal keer	
164	164	om uw medicatie op te halen of uw dokter te bezoeken - Aantal keer (text)	0							1	
165	165	overige redenen	Aantal keer							Aantal keer	
166	166	overige redenen - Aantal keer (text)	0							0	
167	167	In de afgelopen 7 dagen (1 week), hoe vaak heeft u bezoek ontvangen?	0							3	
168	168	Hoe vaak had u wel of meer mensen tegelijk op bezoek?								0	
169	169	de laatste keer dat u buitenshuis ging werken	Zelden								
170	170	de laatste keer dat u boodschappen ging doen	Zelden							Regelmatig	
171	171	de laatste keer dat u familie of vrienden bezocht	Nooit								
172	172	de laatste keer dat u de hond ging uitlaten of met uw kinderen buiten speelen									
173	173	de laatste keer dat u een frisse neus ging halen of buiten ging sporten								Soms	

survey1

	A	B	BN	BO	BP	BQ	BR	BS	BT	BU	BV
1	0	Uniek respondentnummer	5.1.2e	5.1.2e	5.1.2e	5.1.2e	5.1.2e	5.1.2e	5.1.2e	5.1.2e	5.1.2e
174	174	de laatste keer dat u voor iemand ging zorgen, zoals mantelzorg of boodschappen brengen	Zelden							Nooit	
175	175	de laatste keer dat u medicatie op ging halen of uw dokter ging bezoeken								Nooit	
176	176	de laatste keer dat u bezoek bij u thuis hebt ontvangen								Soms	
177	177	In de afgelopen 7 dagen (1 week), hoe vaak heeft u de hand geschud van iemand die niet bij u in huis woont?	Nooit							Nooit	
178	178	In de afgelopen 7 dagen (1 week), hoe vaak bent u bij iemand van 70 jaar of ouder thuis op bezoek geweest?	2							0	
179	179	In de afgelopen 7 dagen (1 week), hoe vaak bent u bij iemand thuis op bezoek geweest met een kwetsbare gezondheid?	2							0	
180	180	In de afgelopen 7 dagen (1 week), hoe vaak was u met een groep van vier of meer mensen met wie u niet in 1 huis woont? Bijvoorbeeld, op het werk, in het park, op straat met de buren, of op een verjaardag.	3 tot 5 keer							Geen één keer	
181	181	Hoe vaak lukt het u gelukt om de hele tijd 1,5 meter afstand te houden van deze mensen?	Meestal								
182	182	Hoe waarschijnlijk is het dat u de komende maanden besmet raakt met het coronavirus?			Neutraal			Zeer onwaarschijnlijk	Neutraal		
183	183	Hoe erg zou het voor u zijn, als u het coronavirus krijgt?			Heel erg			Niet erg	Erg		
184	184	Stel dat u zelf besmet bent met het coronavirus. Hoe waarschijnlijk is het dan dat u weer anderen zal besmetten?			Waarschijnlijk			Zeer onwaarschijnlijk	Onwaarschijnlijk		
185	185	Hoe erg zou u het vinden om iemand anders te besmetten met het coronavirus?			Heel erg			Heel erg	Erg		
186	186	Ik ben al immuun (beschermd) voor het coronavirus.			Helemaal mee oneens			Mee eens	Helemaal mee oneens		
187	187	De besmettelijkheid van het coronavirus valt wel mee.			Helemaal mee oneens			Mee oneens	Helemaal mee oneens		
188	188	Ik krijg het coronavirus niet omdat ik ook nooit griep krijg.			Helemaalmee oneens			Helemaalmee oneens	Helemaalmee oneens		
189	189	Besmettingen zijn goed om groepsimmuniteit op te bouwen.			Mee eens			Mee eens	Neutraal		
190	190	Ik zal nauwelijks ziek worden als ik besmet raak met het coronavirus.			Mee oneens			Mee eens	Helemaal mee oneens		
191	191	Er is voldoende gezondheidszorg beschikbaar om alle mensen te helpen die ernstig ziek worden door het coronavirus.			Mee oneens			Mee eens	Helemaal mee oneens		
192	192	Was uw handen 20 seconden lang met water en zeep.			Helpt veel			Helpt heel veel	Helpt veel		
193	193	Hoest en nies in de binnenkant van uw elleboog.			Helpt veel			Helpt heel veel	Helpt veel		
194	194	Gebruik papieren zakdoekjes om uw neus te snuiten, gooi deze daarna weg en was daarna uw handen.			Helpt veel			Helpt heel veel	Helpt veel		
195	195	Schud geen handen.			Helpt veel			Helpt heel veel	Helpt een beetje		
196	196	Houd 1,5 meter afstand (2 armlengtes) van anderen.			Helpt veel			Helpt een beetje	Helpt nauwelijks		
197	197	Blijf zoveel mogelijk thuis.			Helpt veel			Helpt veel	Helpt heel veel		
198	198	Bij verkoudheidsklachten: blijf thuis, doe geen boodschappen en ontvang geen bezoek.			Helpt veel			Helpt heel veel	Helpt heel veel		
199	199	Ga niet op bezoek bij mensen van 70 jaar of ouder en mensen met een kwetsbare gezondheid.			Helpt veel			Helpt veel	Helpt veel		
200	200	Ontvang zo min mogelijk bezoek (maximaal 3 bezoekers) en houd dan 1,5 meter afstand tot elkaar.			Helpt veel			Helpt heel veel	Helpt heel veel		
201	201	Reis niet naar het buitenland, tenzij dat echt noodzakelijk is (vakantiereizen gelden niet als noodzakelijk).			Helpt veel			Helpt veel	Helpt heel veel		
202	202	regelmatig hun handen 20 seconden wassen met water en zeep.			Mee eens			Helemaal mee eens	Mee oneens		
203	203	zoveel mogelijk thuisblijven.			Neutraal			Helemaalmee eens	Helemaalmee eens		
204	204	minstens 1,5 meter afstand houden van andere mensen.			Helemaal mee eens			Helemaal mee eens	Neutraal		
205	205	zo min mogelijk bezoek ontvangen (maximaal 3 bezoekers) en dan 1,5 meter afstand houden tot elkaar.			Mee eens			Mee eens	Neutraal		

survey1

	A	B	BN	BO	BP	BQ	BR	BS	BT	BU	BV
1	0	Uniek respondentnummer	5.1.2e	5.1.2e	5.1.2e	5.1.2e	5.1.2e	5.1.2e	5.1.2e	5.1.2e	5.1.2e
206	206	Ik weet hoe ik me tegen het coronavirus kan beschermen.			Mee eens			Helemaalmee eens	Helemaalmee eens		
207	207	Voorkomen dat ik word besmet met het coronavirus is voor mij momenteel....			moeilijk			heel makkelijk	neutraal		
208	208	regelmatig uw handen 20 seconden te wassen met water en zeep?			Makkelijk			Heel makkelijk	Neutraal		
209	209	altijd te hoesten of niezen in de binnenkant van uw elleboog (in plaats van in uw hand, of in de lucht)?			Makkelijk			Heel makkelijk	Heel makkelijk		
210	210	altijd een papieren zakdoek te gebruiken om uw neus af te vegen of snuiten (in plaats van uw mouw of hand)?			Makkelijk			Heel makkelijk	Heel makkelijk		
211	211	zoveel mogelijk thuis te blijven?			Neutraal			Makkelijk	Heel makkelijk		
212	212	altijd 1,5 meter afstand te houden van andere mensen (behalve binnen uw gezin / of huishouden)?			Makkelijk			Makkelijk	Makkelijk		
213	213	niet op bezoek te gaan bij mensen die ouder zijn dan 70 jaar of een kwetsbare gezondheid hebben?			Makkelijk			Makkelijk	Moeilijk		
214	214	geen handen te schudden?			Makkelijk			Heel makkelijk	Heel makkelijk		
215	215	zo min mogelijk bezoekers te ontvangen (maximaal 3 bezoekers) en dan 1,5 meter afstand houden tot elkaar?			Makkelijk			Heel makkelijk	Heel makkelijk		
216	216	voelt als heel dicht bij			1			3	1		
217	217	verspreidt zich heel snel			2			3	1		
218	218	is iets waar ik de hele tijd aan denk			2			2	2		
219	219	ben ik heel erg bang voor			2			4	3		
220	220	maak ik me veel zorgen over			2			3	2		
221	221	geeft me een hulpeloos gevoel			2			3	3		
222	222	geeft me veel stress			2			4	2		
223	223	wordt opgeblazen door de media			3			2	5		
224	224	Heeft u in de afgelopen 7 dagen (1 week) het nieuws over het coronavirus gevolgd?			Altijd			Vaak	Altijd		
225	225	Ik heb afgelopen 7 dagen (1 week) het nieuws en de informatie over het coronavirus niet gevolgd			0			0	0		
226	226	Website van de Nederlandse overheid			0			0	0		
227	227	Website van het RIVM			1			0	0		
228	228	Website van mijn regionale GGD			0			0	0		
229	229	Website van de gemeente waar ik woon			0			0	0		
230	230	Huisarts			1			1	0		
231	231	Medische websites zoals thuisarts.nl			0			0	0		
232	232	Landelijke kranten			1			0	1		
233	233	Regionale en lokale media			1			0	1		
234	234	Online nieuwssites of apps, zoals nos.nl of nu.nl			1			1	1		
235	235	Persconferentie Nederlandse regering op de televisie			1			1	1		
236	236	Sociale media, zoals Facebook, Twitter, of Instagram			1			1	1		
237	237	Mensen in mijn omgeving, zoals buren, collega's, of familie			1			0	1		
238	238	Nieuwsuitzending publieke omroep, zoals NOS journaal			1			0	1		
239	239	Nieuwsuitzending commerciële omroep, zoals RTL nieuws			1			0	0		
240	240	Nieuwsachtergrond programma's, zoals Nieuwsuur of EenVandaag			1			0	1		
241	241	Talkshows, zoals Op1, Jinek, of M			1			0	1		
242	242	Radio			1			0	1		
243	243	Officiële communicatie van uw werkgever			0			0	0		
244	244	Internationale informatiebronnen			0			0	0		
245	245	Anders, namelijk:			0			0	0		
246	246	Anders, namelijk: (text)	8888888	8888888		8888888	8888888			8888888	8888888
247	247	Heeft u de afgelopen 7 dagen (1 week) met andere mensen gesproken over de aanpak van het coronavirus door de Nederlandse overheid?			Ja, dagelijks			Ja, meerdere keren per dag	Ja, dagelijks		
248	248	Waren deze gesprekken over het algemeen negatief of positief over de Nederlandse aanpak:			Positief			Neutraal	Neutraal		
249	249	Hoeveel vertrouwen heeft u in de manier waarop de Nederlandse overheid probeert het Coronavirus onder controle te houden?			Veelvertrouwen			Neutraal	Veelvertrouwen		

survey1

	A	B	BN	BO	BP	BQ	BR	BS	BT	BU	BV
1	0	Uniek respondentnummer	5.1.2e	5.1.2e	5.1.2e	5.1.2e	5.1.2e	5.1.2e	5.1.2e	5.1.2e	5.1.2e
250	250	De Nederlandse overheid doet het slechter dan andere landen			3			3	3		
251	251	Hoe heeft u deze vragenlijst ontvangen?	Iemand heeft deze vragenlijst naar mij doorgestuurd	Via het regiopanel waar ik lid van ben	Via het gemeentepanel of stadspanel waar ik lid van ben	Via het gemeentepanel of stadspanel waar ik lid van ben	Iemand heeft deze vragenlijst naar mij doorgestuurd	Via het gemeentepanel of stadspanel waar ik lid van ben	Via een open link op social media, zoals op Facebook, Twitter, of LinkedIn	Via het gemeentepanel of stadspanel waar ik lid van ben	Via het gemeentepanel of stadspanel waar ik lid van ben
252	252	Ja, ik doe graag mee aan dit onderzoek. Mijn e-mailadres is:	1	1	1	1	1	1	1	1	1
253	253	Ja, het RIVM mag mij telefonisch benaderen voor een verdiepend onderzoek over de coronacrisis. Mijn telefoonnummer is:	1	1	1	1	1	1	1	1	1
254	254	Nee, ik heb geen interesse om deel te nemen	0	0	0	0	0	0	0	0	0
255	255	Wilt u lid worden van het panel van uw regionale GGD?	Nee, ik heb geen interesse om lid te worden van een GGD-panel				Ja, ik wil mij graag aanmelden voor het GGD-panel (mits mijn GGD hierover beschikt). Mijn e-mailadres is:		Ja, ik wil mij graag aanmelden voor het GGD-panel (mits mijn GGD hierover beschikt). Mijn e-mailadres is:		

survey1

	A	B	BW	BX	BY	BZ	CA	CB	CC	CD	CE
1	1	Uniek respondentnummer	5.1.2e	5.1.2e	5.1.2e	5.1.2e	5.1.2e	5.1.2e	5.1.2e	5.1.2e	5.1.2e
2	2	Start vragenlijst	1587372549.236	1587395782.79	1587413188.33	1587551096.273	1587761200.613	1587407054.556	1587414223.646	1587397077.66	1587410980.94
3	3	Einde vragenlijst	1587373842.943	1587396563.2	1587413986.733	1587552049.08	1587762180.113	1587408394.8	1587415225.473	1587397938.92	1587411931.883
4	4	Invuldуur in sec	1293	780	798	952	979	1340	5.1.2e	861	950
5	5	Random voorgelegde vragenlijst	3	1	2	2	1	3	3	3	2
6	6	GGD Regio's	GGD Hollands Midden	GGD Hollands Midden	GGD Hollands Midden	GGD Hollands Midden	GGD Hollands Midden	GGD Rotterdam-Rijnmond	GGD Rotterdam-Rijnmond	GGD Rotterdam-Rijnmond	GGD Rotterdam-Rijnmond
7	7	Geet u akkoord met bovenstaande?	Ik ga akkoord met bovenstaande en vul de vragenlijst in	Ik ga akkoord met bovenstaande en vul de vragenlijst in	Ik ga akkoord met bovenstaande en vul de vragenlijst in	Ik ga akkoord met bovenstaande en vul de vragenlijst in	Ik ga akkoord met bovenstaande en vul de vragenlijst in	Ik ga akkoord met bovenstaande en vul de vragenlijst in	Ik ga akkoord met bovenstaande en vul de vragenlijst in	Ik ga akkoord met bovenstaande en vul de vragenlijst in	Ik ga akkoord met bovenstaande en vul de vragenlijst in
8	8	Wat is uw geslacht?	Vrouw	Man	Vrouw	Vrouw	Man	Vrouw	Man	Vrouw	Vrouw
9	9	Wat is uw leeftijd?	40-54 jaar	40-54 jaar	18-24 jaar	70-84 jaar	40-54 jaar	25-39 jaar	70-84 jaar	70-84 jaar	85 jaar of ouder
10	10	In welke gemeente bent u woonachtig?	Leiderdorp	Lisse	Leiden	Krimpenerwaard	Lisse	Capelle aan den IJssel	Rotterdam	Rotterdam	Rotterdam
11	11	Wat is uw hoogst (met diploma) afgeronde opleiding?	Mbo	Mbo	Havo/vwo	Vmbo/mavo/(m)ulo	Vmbo/mavo/(m)ulo	Hbo	Universiteit	Universiteit	Universiteit
12	12	Wat is uw hoogst (met diploma) afgeronde opleiding? - Anders, namelijk: (text)									
13	13	In welk land bent u geboren?	In Nederland	In Nederland	In Nederland	In Nederland	In Nederland	Ergens anders buiten Europa / Noord- Amerika	In Nederland	In Nederland	In Nederland
14	14	In welk land bent u geboren? - Ergens anders, namelijk: (text)									
15	15	Met een partner	0	0	0	0	1	1	1	1	0
16	16	Met een kind of kinderen t/m 3 jaar	0	0	0	0	0	1	0	0	0
17	17	Met een kind of kinderen van 4 t/m 12 jaar	0	0	0	0	0	1	0	0	0
18	18	Met een kind of kinderen van 13 t/m 17 jaar	1	0	0	0	0	0	0	0	0
19	19	Met een kind of kinderen van 18 jaar en ouder	0	0	0	0	0	0	0	0	0
20	20	Met mijn ouder(s)	0	0	0	0	0	0	0	0	0
21	21	Met andere volwassene(n)	0	0	0	0	0	0	0	0	0
22	22	Ik woon niet samen met een partner, maar heb een duurzame relatie	0	0	0	0	0	0	0	0	0
23	23	Ik woon alleen	0	1	1	1	0	0	0	0	1
24	24	Ja, een tuin	0	0	0	1	1	1	1	1	1
25	25	Ja, een balkon	1	1	0	0	0	0	0	1	0
26	26	Ja, een dakterras of plaatsje	0	0	0	0	0	0	0	0	0
27	27	Nee	0	0	1	0	0	0	0	0	0
28	28	Tablet	1	0	0	0	1	1	0	0	0
29	29	Smartphone	1	1	1	0	1	1	0	1	1
30	30	Computer of laptop	1	1	1	1	1	1	0	1	1
31	31	Televisie	1	1	1	1	1	1	0	1	1
32	32	Radio	0	1	1	1	1	1	0	1	1
33	33	Geen	0	0	0	0	0	0	0	0	0
34	34	Betaald werk met een dienstverband	1	0	0	0	1	1	0	0	0
35	35	ZZP'er/ eigen bedrijf	0	0	0	0	0	0	0	0	0
36	36	Vrijwilligerswerk	0	0	0	1	0	0	0	0	1
37	37	(Vervroegd) met pensioen	0	0	0	1	0	0	1	1	1
38	38	Werkloos of werkzoekende	0	0	0	0	0	0	0	0	0
39	39	Arbeidsongeschikt	0	1	0	0	0	0	0	0	0
40	40	Bijstandsuitkering	0	1	0	0	0	0	0	0	0
41	41	Huisvrouw of huisman	0	0	0	0	0	0	0	0	0
42	42	Ik volg onderwijs / ik studeer	0	0	1	0	0	0	0	0	0
43	43	Geen van bovenstaande	0	0	0	0	0	0	0	0	0
44	44	Is dit een gevolg van de coronacrisis?									
45	45	Mijn werk gaat gewoon door	0				1	1			
46	46	Mijn werkt ligt stil	0				0	0			
47	47	Ik werk nu meer	0				0	0			
48	48	Ik werk nu minder	1				0	0			
49	49	Ik doe nu ander werk dan ik gewend was	1				0	0			
50	50	Ik werk nu (vooral) vanuit huis	0				0	0			
51	51	Anders, namelijk:	0				0	0			
52	52	Anders, namelijk: (text)		8888888	8888888	8888888			8888888	8888888	8888888
53	53	Werkt u in een cruciale beroepsgroep of werkt u in een vitaal proces, zoals benoemd door de Rijksoverheid in de huidige coronacrisis?	Nee				Ja, in een cruciale beroepsgroep	Ja, in een cruciale beroepsgroep			
54	54	Ja, vanwege mijn werk in de zorg	0	0	0	0	0	1	0	0	0
55	55	Ja, vanwege mantelzorg	0	0	0	0	0	0	0	0	0
56	56	Ja, vanwege ander (vrijwilligers) werk	0	0	0	0	0	0	0	0	0
57	57	Ja, het is door mijn werkomgeving onmogelijk om voldoende afstand te houden	0	0	0	0	1	0	0	0	0
58	58	Nee	1	1	1	1	0	0	1	1	1

survey1

	A	B	BW	BX	BY	BZ	CA	CB	CC	CD	CE
1	1	Uniek respondentnummer	5.1.2e	5.1.2e	5.1.2e	5.1.2e	5.1.2e	5.1.2e	5.1.2e	5.1.2e	5.1.2e
59	59	Betreft dit ook mensen ouder dan 70 jaar of met een kwetsbare gezondheid?					Ja	Ja			
60	60	Denkt u dat u besmet bent of besmet bent geweest met het coronavirus?	Nee, ik denk het niet maar dit is niet bevestigd met een test	Nee, ik denk het niet maar dit is niet bevestigd met een test	Nee, ik denk het niet maar dit is niet bevestigd met een test	Nee, ik denk het niet maar dit is niet bevestigd met een test	Ik weet het niet	Nee, ik denk het niet maar dit is niet bevestigd met een test	Nee, ik denk het niet maar dit is niet bevestigd met een test	Nee, ik denk het niet maar dit is niet bevestigd met een test	Ik weet het niet
61	61	Kent u iemand in uw naaste omgeving die besmet is of dat is geweest met het coronavirus?	Nee	Ja, maar dit is niet bevestigd met een test	Ja, maar dit is niet bevestigd met een test	Nee	Ja, maar dit is niet bevestigd met een test	Nee	Ja, dit is bevestigd met een test	Ja, dit is bevestigd met een test	Nee
62	62	Zo ja, is dat iemand uit uw gezin of huishouden?					Nee		Nee	Nee	
63	63	Heeft u zelf één of meerdere van de volgende gezondheidsproblemen?	Ja	Nee	Nee	Ja	Nee	Ja	Nee	Nee	Nee
64	64	Verhoging (temperatuur tussen 37.5 en 38 graden Celsius)	0	0	0	0	0	0	0	0	0
65	65	Koorts (temperatuur boven 38 graden Celsius)	0	0	0	0	0	0	0	0	0
66	66	Hoesten/niezen	1	0	0	0	0	0	0	0	0
67	67	Neusverkouden	0	0	0	0	0	0	0	0	0
68	68	Loopneus	0	0	0	0	0	0	0	1	0
69	69	Keelpijn	0	0	0	0	0	0	0	0	0
70	70	Moeilijk ademen	0	0	0	0	0	0	0	0	0
71	71	Nee, ik heb geen van deze klachten	0	1	1	1	1	1	1	0	1
72	72	Verhoging (temperatuur tussen 37.5 en 38 graden Celsius)	0				0	0	0	0	
73	73	Koorts (temperatuur boven 38 graden Celsius)	0				0	0	0	0	
74	74	Hoesten/niezen	0				0	0	0	0	
75	75	Neusverkouden	0				0	0	0	0	
76	76	Loopneus	0				0	0	0	0	
77	77	Keelpijn	0				0	0	0	0	
78	78	Moeilijk ademen	0				0	0	0	0	
79	79	Nee, mijn gezinsleden/ huisgenoten hebben deze klachten niet	1				1	1	1	1	
80	80	Hoe is over het algemeen uw gezondheid? Is deze:		Zeer slecht			Goed				
81	81	Rapportcijfer		2			7				
82	82	Ik vind het in het algemeen moeilijk om me door stressvolle gebeurtenissen heen te slaan.		Helemaal mee eens			Mee oneens				
83	83	Ik herstel in het algemeen snel van een stressvolle gebeurtenis.		Helemaal mee oneens			Mee eens				
84	84	Voelde u zich erg zenuwachtig?		Vaak			Soms				
85	85	Zat u zo erg in de put dat niets u kon opvrolijken?		Voortdurend			Zelden				
86	86	Voelde u zich kalm en rustig?		Zelden			Meestal				
87	87	Voelde u zich neerslachtig en somber?		Voortdurend			Zelden				
88	88	Voelde u zich gelukkig?		Nooit			Meestal				
89	89	Vergeleken met de periode voor de corona-maatregelen, voel ik me:		Veel meer angstig			Meer angstig				
90	90	Vergeleken met de periode voor de corona-maatregelen, voel ik me:		Veel meer somber			Hetzelfde				
91	91	Vergeleken met de periode voor de corona-maatregelen, voel ik me:		Hetzelfde			Meer gestrest				
92	92	Vergeleken met de periode voor de corona-maatregelen, ervaar ik:		Hetzelfde			Hetzelfde				
93	93	Vergeleken met de periode voor de corona-maatregelen beweeg en sport ik:		Veel minder			Even veel				
94	94	Vergeleken met de periode voor de corona-maatregelen, eet ik:		Hetzelfde			Hetzelfde				
95	95	Vergeleken met de periode voor de corona-maatregelen gebruik ik:		Meer alcohol			Niet van toepassing, ik drink geen alcohol				
96	96	Vergeleken met de periode voor de corona-maatregelen gebruik ik:		Niet van toepassing, ik rook niet			Niet van toepassing, ik rook niet				
97	97	Vergeleken met de periode voor de corona-maatregelen gebruik ik:		Niet van toepassing, ik gebruik geen softdrugs			Niet van toepassing, ik gebruik geen softdrugs				
98	98	Vergeleken met de periode voor de corona-maatregelen gebruik ik:		Niet van toepassing, ik gebruik geen harddrugs			Niet van toepassing, ik gebruik geen harddrugs				
99	99	Ik ervaar een leegte om me heen.		Ja			Min of meer				

survey1

	A	B	BW	BX	BY	BZ	CA	CB	CC	CD	CE
1	0	Uniek respondentnummer	5.1.2e	5.1.2e	5.1.2e	5.1.2e	5.1.2e	5.1.2e	5.1.2e	5.1.2e	5.1.2e
1.2	1.2	Er zijn genoeg mensen op wie ik in geval van nariigheid kan terugvallen.		Min of meer			Ja				
101	101	Ik heb veel mensen op wie ik helemaal kan vertrouwen.		Nee			Ja				
102	102	Ik mis mensen om me heen.		Ja			Min of meer				
103	103	Er zijn voldoende mensen met wie ik me nauw verbonden voel.		Ja			Min of meer				
104	104	Vaak voel ik me in de steek gelaten.		Min of meer			Nee				
105	105	Vergeleken met de periode voor de corona-maatregelen, voel ik mij:		Veel meer eenzaam			Hetzelfde				
106	106	Ik voel me gesteund door andere mensen.		Mee eens			Helemaal mee eens				
107	107	Ik ervaar goed contact met familie, vrienden en kennissen.		Mee eens			Mee eens				
108	108	Digitale/telefonische contacten ervaar ik op dit moment als positief.		Neutraal			Mee eens				
109	109	Alles bij elkaar ervaar ik de kwaliteit van mijn sociale contacten goed.		Mee oneens			Neutraal				
110	110	Vergeleken met de periode voor de corona-maatregelen is de kwaliteit van mijn sociale contacten beter		Helemaal mee oneens			Mee oneens				
111	111	Was uw handen 20 seconden lang met water en zeep.		Helemaalwel			Helemaalwel				
112	112	Hoest en nies in de binnenkant van uw elleboog.		Helemaalwel			Wel				
113	113	Gebruik papieren zakdoekjes om uw neus te snuiten, gooi deze daarna weg en was daarna uw handen.		Helemaalwel			Wel				
114	114	Schud geen handen.		Wel			Helemaalwel				
115	115	Houd 1,5 meter afstand (2 armlengtes) van anderen.		Wel			Wel				
116	116	Blijf zoveel mogelijk thuis.		Wel			Helemaalwel				
117	117	Bij verkoudheidsklachten; blijf thuis, doe geen boodschappen en ontvang geen bezoek.		Helemaalwel			Helemaalwel				
118	118	Ga niet op bezoek bij mensen van 70 jaar of ouder en mensen met een kwetsbare gezondheid.		Helemaalwel			Helemaalwel				
119	119	Ontvang zo min mogelijk bezoek (maximaal 3 bezoekers) en houd dan 1,5 meter afstand tot elkaar.		Helemaalwel			Helemaalwel				
120	120	Reis niet naar het buitenland, tenzij dat echt noodzakelijk is (vakantiereizen gelden niet als noodzakelijk).		Helemaalwel			Helemaalwel				
121	121	Was uw handen 20 seconden lang met water en zeep.		Helemaalwel			Wel				
122	122	Hoest en nies in de binnenkant van uw elleboog.		Helemaalwel			Wel				
123	123	Gebruik papieren zakdoekjes om uw neus te snuiten, gooi deze daarna weg en was daarna uw handen.		Helemaalwel			Wel				
124	124	Schud geen handen.		Neutraal			Helemaalwel				
125	125	Houd 1,5 meter afstand (2 armlengtes) van anderen.		Niet			Wel				
126	126	Blijf zoveel mogelijk thuis.		Niet			Helemaalwel				
127	127	Bij verkoudheidsklachten; blijf thuis, doe geen boodschappen en ontvang geen bezoek.		Wel			Helemaalwel				
128	128	Ga niet op bezoek bij mensen van 70 jaar of ouder en mensen met een kwetsbare gezondheid.		Niet			Helemaalwel				
129	129	Ontvang zo min mogelijk bezoek (maximaal 3 bezoekers) en houd dan 1,5 meter afstand tot elkaar.		Niet			Helemaalwel				
130	130	Reis niet naar het buitenland, tenzij dat echt noodzakelijk is (vakantiereizen gelden niet als noodzakelijk).		Geen mening			Helemaalwel				
131	131	Was uw handen 20 seconden lang met water en zeep.		Helemaalwel			Wel				
132	132	Hoest en nies in de binnenkant van uw elleboog.		Helemaalwel			Wel				
133	133	Gebruik papieren zakdoekjes om uw neus te snuiten, gooi deze daarna weg en was daarna uw handen.		Helemaalwel			Wel				
134	134	Schud geen handen.		Helemaalniet			Helemaalwel				

survey1

	A	B	BW	BX	BY	BZ	CA	CB	CC	CD	CE
1	0	Uniek respondentnummer	5.1.2e	5.1.2e	5.1.2e	5.1.2e	5.1.2e	5.1.2e	5.1.2e	5.1.2e	5.1.2e
135	135	Houd 1,5 meter afstand (2 armlengtes) van anderen.		Helemaalniet			Wel				
136	136	Blijf zoveel mogelijk thuis.		Helemaalniet			Helemaalwel				
137	137	Bij verkoudheidsklachten: blijf thuis, doe geen boodschappen en ontvang geen bezoek.		Wel			Helemaalwel				
138	138	Ga niet op bezoek bij mensen van 70 jaar of ouder en mensen met een kwetsbare gezondheid.		Helemaalniet			Helemaalwel				
139	139	Ontvang zo min mogelijk bezoek (maximaal 3 bezoekers) en houd dan 1,5 meter afstand tot elkaar.		Niet			Helemaalwel				
140	140	Reis niet naar het buitenland, tenzij dat echt noodzakelijk is (vakantiereizen gelden niet als noodzakelijk).		Geen mening			Helemaalwel				
141	141	voordat u naar buiten ging			Vaak	Meestal					Regelmatig
142	142	als u weer thuis kwam			Altijd	Altijd					Regelmatig
143	143	als u bij iemand thuis op bezoek ging			Altijd	Niet van toepassing					Regelmatig
144	144	voordat u ging eten (ontbijt, lunch, avondeten of een tussendoortje)			Regelmatig	Altijd					Soms
145	145	na een toiletbezoek			Altijd	Altijd					Regelmatig
146	146	na het snuiten van uw neus			Niet van toepassing	Altijd					Niet van toepassing
147	147	In de afgelopen 7 dagen (1 week), hoe vaak per dag denkt u ongeveer uw handen gewassen te hebben met water en zeep?			6 tot 10 keer	3 tot 5 keer					3 tot 5 keer
148	148	Van de {{c02}} per dag dat u uw handen met water en zeep heeft gewassen, hoe vaak heeft u dit heel nauwgezet en voor tenminste 20 seconden gedaan?			Vaak	Altijd					Soms
149	149	In de afgelopen 7 dagen (1 week), hoe vaak heeft u een papieren zakdoek gebruikt om uw neus af te vegen of te snuiten in plaats van een mouw, hand of katoenen/stoffen zakdoek?			Niet van toepassing: ik heb geen verkoudheid/loopneus gehad	Meestal					Altijd
150	150	In de afgelopen 7 dagen (1 week), hoe vaak heeft u in uw elleboog gehoest of geniest in plaats van in uw hand, of zonder iets voor uw mond te houden?			Altijd	Zelden					Niet van toepassing: ik heb niet hoeven hoesten en/of niezen
151	151	om te werken			Aantal keer	Aantal keer					Aantal keer
152	152	om te werken - Aantal keer (text)			0	0					0
153	153	om boodschappen te doen			Aantal keer	Aantal keer					Aantal keer
154	154	om boodschappen te doen - Aantal keer (text)			2	2					2
155	155	om familie of vrienden te bezoeken			Aantal keer	Aantal keer					Aantal keer
156	156	om familie of vrienden te bezoeken - Aantal keer (text)			0	0					7
157	157	om de hond uit te laten of met uw kinderen buiten te spelen			Aantal keer	Aantal keer					Aantal keer
158	158	om de hond uit te laten of met uw kinderen buiten te spelen - Aantal keer (text)			0	0					0
159	159	om een frisse neus te halen of buiten te sporten			Aantal keer	Aantal keer					Aantal keer
160	160	om een frisse neus te halen of buiten te sporten - Aantal keer (text)			4	7					7
161	161	om voor iemand te zorgen, zoals mantelzorg of boodschappen brengen			Aantal keer	Aantal keer					Aantal keer
162	162	om voor iemand te zorgen, zoals mantelzorg of boodschappen brengen - Aantal keer (text)			0	0					0
163	163	om uw medicatie op te halen of uw dokter te bezoeken			Aantal keer	Aantal keer					Aantal keer
164	164	om uw medicatie op te halen of uw dokter te bezoeken - Aantal keer (text)			0	0					0
165	165	overige redenen			Aantal keer	Aantal keer					Aantal keer
166	166	overige redenen - Aantal keer (text)			1	0					0
167	167	In de afgelopen 7 dagen (1 week), hoe vaak heeft u bezoek ontvangen?			0	0					7
168	168	Hoe vaak had u wel of meer mensen tegelijk op bezoek?									0
169	169	de laatste keer dat u buitenshuis ging werken									
170	170	de laatste keer dat u boodschappen ging doen			Zelden	Zelden					Zelden
171	171	de laatste keer dat u familie of vrienden bezocht									Soms
172	172	de laatste keer dat u de hond ging uitlaten of met uw kinderen buiten speelen									
173	173	de laatste keer dat u een frisse neus ging halen of buiten ging sporten			Zelden	Zelden					Nooit

survey1

	A	B	BW	BX	BY	BZ	CA	CB	CC	CD	CE
1	0	Uniek respondentnummer	5.1.2e	5.1.2e	5.1.2e	5.1.2e	5.1.2e	5.1.2e	5.1.2e	5.1.2e	5.1.2e
174	174	de laatste keer dat u voor iemand ging zorgen, zoals mantelzorg of boodschappen brengen									
175	175	de laatste keer dat u medicatie op ging halen of uw dokter ging bezoeken									
176	176	de laatste keer dat u bezoek bij u thuis hebt ontvangen									Zelden
177	177	In de afgelopen 7 dagen (1 week), hoe vaak heeft u de hand geschud van iemand die niet bij u in huis woont?			Nooit	Nooit					Nooit
178	178	In de afgelopen 7 dagen (1 week), hoe vaak bent u bij iemand van 70 jaar of ouder thuis op bezoek geweest?			0	0					0
179	179	In de afgelopen 7 dagen (1 week), hoe vaak bent u bij iemand thuis op bezoek geweest met een kwetsbare gezondheid?			0	0					0
180	180	In de afgelopen 7 dagen (1 week), hoe vaak was u met een groep van vier of meer mensen met wie u niet in 1 huis woont? Bijvoorbeeld, op het werk, in het park, op straat met de buren, of op een verjaardag.			Geen één keer	Geen één keer					1 tot 2 keer
181	181	Hoe vaak lukt het u gelukt om de hele tijd 1,5 meter afstand te houden van deze mensen?									Soms
182	182	Hoe waarschijnlijk is het dat u de komende maanden besmet raakt met het coronavirus?	Onwaarschijnlijk					Neutraal	Onwaarschijnlijk	Neutraal	
183	183	Hoe erg zou het voor u zijn, als u het coronavirus krijgt?	Erg					Heel erg	Erg	Erg	
184	184	Stel dat u zelf besmet bent met het coronavirus. Hoe waarschijnlijk is het dan dat u weer anderen zal besmetten?	Waarschijnlijk					Waarschijnlijk	Onwaarschijnlijk	Waarschijnlijk	
185	185	Hoe erg zou u het vinden om iemand anders te besmetten met het coronavirus?	Heel erg					Heel erg	Heel erg	Heel erg	
186	186	Ik ben al immuun (beschermd) voor het coronavirus.	Helemaal mee oneens					Helemaal mee oneens	Mee oneens	Helemaal mee oneens	
187	187	De besmettelijkheid van het coronavirus valt wel mee.	Helemaal mee oneens					Mee oneens	Mee oneens	Helemaal mee oneens	
188	188	Ik krijg het coronavirus niet omdat ik ook nooit griep krijg.	Helemaal mee oneens					Helemaal mee oneens	Mee oneens	Helemaal mee oneens	
189	189	Besmettingen zijn goed om groepsimmuniteit op te bouwen.	Mee eens					Neutraal	Neutraal	Neutraal	
190	190	Ik zal nauwelijks ziek worden als ik besmet raak met het coronavirus.	Mee oneens					Neutraal	Mee oneens	Helemaal mee oneens	
191	191	Er is voldoende gezondheidszorg beschikbaar om alle mensen te helpen die ernstig ziek worden door het coronavirus.	Mee oneens					Mee eens	Neutraal	Mee eens	
192	192	Was uw handen 20 seconden lang met water en zeep.	Helpt heel veel					Helpt heel veel	Helpt een beetje	Helpt veel	
193	193	Hoest en nies in de binnenkant van uw elleboog.	Helpt heel veel					Helpt heel veel	Helpt veel	Helpt veel	
194	194	Gebruik papieren zakdoekjes om uw neus te snuiten, gooi deze daarna weg en was daarna uw handen.	Helpt heel veel					Helpt heel veel	Helpt een beetje	Helpt heel veel	
195	195	Schud geen handen.	Helpt heel veel					Helpt heel veel	Helpt veel	Helpt veel	
196	196	Houd 1,5 meter afstand (2 armlengtes) van anderen.	Helpt heel veel					Helpt heel veel	Helpt veel	Helpt heel veel	
197	197	Blijf zoveel mogelijk thuis.	Helpt heel veel					Helpt veel	Helpt veel	Helpt heel veel	
198	198	Bij verkoudheidsklachten: blijf thuis, doe geen boodschappen en ontvang geen bezoek.	Helpt heel veel					Helpt veel	Helpt veel	Helpt heel veel	
199	199	Ga niet op bezoek bij mensen van 70 jaar of ouder en mensen met een kwetsbare gezondheid.	Helpt heel veel					Helpt heel veel	Helpt veel	Helpt heel veel	
200	200	Ontvang zo min mogelijk bezoek (maximaal 3 bezoekers) en houd dan 1,5 meter afstand tot elkaar.	Helpt heel veel					Helpt veel	Helpt veel	Helpt heel veel	
201	201	Reis niet naar het buitenland, tenzij dat echt noodzakelijk is (vakantiereizen gelden niet als noodzakelijk).	Helpt heel veel					Helpt veel	Helpt veel	Helpt heel veel	
202	202	regelmatig hun handen 20 seconden wassen met water en zeep.	Helemaal mee oneens					Mee oneens	Mee eens	Mee eens	
203	203	zoveel mogelijk thuisblijven.	Mee oneens					Helemaal mee eens	Mee eens	Helemaal mee eens	
204	204	minstens 1,5 meter afstand houden van andere mensen.	Mee oneens					Helemaal mee eens	Mee eens	Helemaal mee eens	
205	205	zo min mogelijk bezoek ontvangen (maximaal 3 bezoekers) en dan 1,5 meter afstand houden tot elkaar.	Mee eens					Helemaal mee eens	Mee eens	Helemaal mee eens	

survey1

	A	B	BW	BX	BY	BZ	CA	CB	CC	CD	CE
1	0	Uniek respondentnummer	5.1.2e	5.1.2e	5.1.2e	5.1.2e	5.1.2e	5.1.2e	5.1.2e	5.1.2e	5.1.2e
206	206	Ik weet hoe ik me tegen het coronavirus kan beschermen.	Helemaal mee eens					Mee eens	Mee eens	Helemaal mee eens	
207	207	Voorkomen dat ik word besmet met het coronavirus is voor mij momenteel....	neutraal					makkelijk	neutraal	heel makkelijk	
208	208	regelmatig uw handen 20 seconden te wassen met water en zeep?	Heel makkelijk					Neutraal	Neutraal	Heel makkelijk	
209	209	altijd te hoesten of niezen in de binnenkant van uw elleboog (in plaats van in uw hand, of in de lucht)?	Makkelijk					Heel makkelijk	Makkelijk	Heel makkelijk	
210	210	altijd een papieren zakdoek te gebruiken om uw neus af te vegen of snuiten (in plaats van uw mouw of hand)?	Heel makkelijk					Heel makkelijk	Makkelijk	Heel makkelijk	
211	211	zoveel mogelijk thuis te blijven?	Makkelijk					Makkelijk	Neutraal	Heel makkelijk	
212	212	altijd 1,5 meter afstand te houden van andere mensen (behalve binnen uw gezin / of huishouden)?	Moeilijk					Makkelijk	Makkelijk	Heel makkelijk	
213	213	niet op bezoek te gaan bij mensen die ouder zijn dan 70 jaar of een kwetsbare gezondheid hebben?	Makkelijk					Makkelijk	Neutraal	Heel makkelijk	
214	214	geen handen te schudden?	Heel makkelijk					Heel makkelijk	Makkelijk	Heel makkelijk	
215	215	in mijn mogelijk bereik te ontvangen (maximaal 3 bezoekers) en dan 1,5 meter afstand houden tot elkaar?	Heel makkelijk					Makkelijk	Neutraal	Heel makkelijk	
216	216	voelt als heel dicht bij	4					2	3	5	
217	217	verspreidt zich heel snel	1					3	3	4	
218	218	is iets waar ik de hele tijd aan denk	2					3	2	4	
219	219	ben ik heel erg bang voor	4					3	3	3	
220	220	maak ik me veel zorgen over	2					3	2	3	
221	221	geeft me een hulpeloos gevoel	3					4	2	4	
222	222	geeft me veel stress	4					4	3	5	
223	223	wordt opgeblazen door de media	5					4	3	2	
224	224	Heeft u in de afgelopen 7 dagen (1 week) het nieuws over het coronavirus gevolgd?	Vaak					Vaak	Altijd	Vaak	
225	225	Ik heb afgelopen 7 dagen (1 week) het nieuws en de informatie over het coronavirus niet gevolgd	0					0	0	0	
226	226	Website van de Nederlandse overheid	0					0	0	0	
227	227	Website van het RIVM	0					0	1	0	
228	228	Website van mijn regionale GGD	0					0	0	0	
229	229	Website van de gemeente waar ik woon	0					0	0	0	
230	230	Huisarts	0					0	0	0	
231	231	Medische websites zoals thuisarts.nl	0					0	0	0	
232	232	Landelijke kranten	1					0	1	1	
233	233	Regionale en lokale media	1					0	0	0	
234	234	Online nieuwssites of apps, zoals nos.nl of nu.nl	1					1	1	1	
235	235	Persconferentie Nederlandse regering op de televisie	1					1	1	1	
236	236	Sociale media, zoals Facebook, Twitter, of Instagram	1					0	0	0	
237	237	Mensen in mijn omgeving, zoals buren, collega's, of familie	0					0	0	0	
238	238	Nieuwsuitzending publieke omroep, zoals NOS journaal	1					1	1	1	
239	239	Nieuwsuitzending commerciële omroep, zoals RTL nieuws	1					1	1	0	
240	240	Nieuwsachtergrond programma's, zoals Nieuwsuur of EenVandaag	0					1	1	1	
241	241	Talkshows, zoals Op1, Jinek, of M	1					1	0	1	
242	242	Radio	0					0	0	1	
243	243	Officiële communicatie van uw werkgever	0					1	0	0	
244	244	Internationale informatiebronnen	0					1	1	0	
245	245	Anders, namelijk:	0					0	0	0	
246	246	Anders, namelijk: (text)		8888888	8888888	8888888	8888888				8888888
247	247	Heeft u de afgelopen 7 dagen (1 week) met andere mensen gesproken over de aanpak van het coronavirus door de Nederlandse overheid?	Ja, een enkele keer					Ja, een enkele keer	Ja, een enkele keer	Ja, een enkele keer	
248	248	Waren deze gesprekken over het algemeen negatief of positief over de Nederlandse aanpak:	Positief					Positief	Positief	Positief	
249	249	Hoeveel vertrouwen heeft u in de manier waarop de Nederlandse overheid probeert het Coronavirus onder controle te houden?	Veel vertrouwen					Veel vertrouwen	Veel vertrouwen	Veel vertrouwen	

survey1

	A	B	BW	BX	BY	BZ	CA	CB	CC	CD	CE
1	1	Uniek respondentnummer	5.1.2e	5.1.2e	5.1.2e	5.1.2e	5.1.2e	5.1.2e	5.1.2e	5.1.2e	5.1.2e
250	250	De Nederlandse overheid doet het slechter dan andere landen	4					5	4	4	
251	251	Hoe heeft u deze vragenlijst ontvangen?	Via een open link op social media, zoals op Facebook, Twitter, of LinkedIn	Via het gemeentepanel of stadspanel waar ik lid van ben	Via het gemeentepanel of stadspanel waar ik lid van ben	Via het gemeentepanel of stadspanel waar ik lid van ben	Via het gemeentepanel of stadspanel waar ik lid van ben	Via het gemeentepanel of stadspanel waar ik lid van ben	Via het gemeentepanel of stadspanel waar ik lid van ben	Via het gemeentepanel of stadspanel waar ik lid van ben	Via het gemeentepanel of stadspanel waar ik lid van ben
252	252	Ja, ik doe graag mee aan dit onderzoek. Mijn e-mailadres is:	1	1	1	1	1	1	1	1	1
253	253	Ja, het RIVM mag mij telefonisch benaderen voor een verdiepend onderzoek over de coronacrisis. Mijn telefoonnummer is:	1	1	1	1	1	1	1	1	1
254	254	Nee, ik heb geen interesse om deel te nemen	0	0	0	0	0	0	0	0	0
255	255	Wilt u lid worden van het panel van uw regionale GGD?	Nee, ik heb geen interesse om lid te worden van een GGD-panel								

survey1

	A	B	CF	CG	CH	CI	CJ	CK	CL	CM	CN
1	1	Uniek respondentnummer	5.1.2e	5.1.2e	5.1.2e	5.1.2e	5.1.2e	5.1.2e	5.1.2e	5.1.2e	5.1.2e
2	2	Start vragenlijst	1587393414.66	1587394142.186	1587393632.943	1587415981.35	1587411644.903	1587401811.09	1587542184.25	1587476879.686	1587405515.666
3	3	Einde vragenlijst	1587393800	1587394561.7	1587396719.306	1587416574.736	1587412318.12	1587402244.7	1587549310.746	1587477407.986	1587406348.753
4	4	Invulduur in sec	385	419	3086	593	673	433	7126	528	833
5	5	Random voorgelegde vragenlijst	1	1	3	3	2	2	2	1	1
6	6	GGD Regio's	GGD Rotterdam-Rijnmond	GGD Rotterdam-Rijnmond	GGD Rotterdam-Rijnmond	GGD Rotterdam-Rijnmond	GGD Rotterdam-Rijnmond	GGD Rotterdam-Rijnmond	GGD Rotterdam-Rijnmond	GGD Rotterdam-Rijnmond	GGD Rotterdam-Rijnmond
7	7	Geef u akkoord met bovenstaande?	Ik ga akkoord met bovenstaande en vul de vragenlijst in	Ik ga akkoord met bovenstaande en vul de vragenlijst in	Ik ga akkoord met bovenstaande en vul de vragenlijst in	Ik ga akkoord met bovenstaande en vul de vragenlijst in	Ik ga akkoord met bovenstaande en vul de vragenlijst in	Ik ga akkoord met bovenstaande en vul de vragenlijst in	Ik ga akkoord met bovenstaande en vul de vragenlijst in	Ik ga akkoord met bovenstaande en vul de vragenlijst in	Ik ga akkoord met bovenstaande en vul de vragenlijst in
8	8	Wat is uw geslacht?	Man	Man	Man	Vrouw	Man	Man	Vrouw	Vrouw	Vrouw
9	9	Wat is uw leeftijd?	40-54 jaar	55-69 jaar	55-69 jaar	55-69 jaar	70-84 jaar	55-69 jaar	25-39 jaar	40-54 jaar	40-54 jaar
10	10	In welke gemeente bent u woonachtig?	Vlaardingen	Rotterdam	Rotterdam	Vlaardingen	Capelleaan den IJssel	Rotterdam	Maassluis	Rotterdam	Capelleaan den IJssel
11	11	Wat is uw hoogst (met diploma) afgeronde opleiding?	Universiteit	Universiteit	Hbo	Hbo	Hbo	Hbo	Hbo	Hbo	Hbo
12	12	Wat is uw hoogst (met diploma) afgeronde opleiding? - Anders, namelijk: (text)									
13	13	In welk land bent u geboren?	In Nederland	In Nederland	In Nederland	In Nederland	In Nederland	In Nederland	In Nederland	In Nederland	In Nederland
14	14	In welk land bent u geboren? - Elders, namelijk: (text)									
15	15	Met een partner	1	0	0	0	1	0	0	1	0
16	16	Met een kind of kinderen t/m 3 jaar	0	0	0	0	0	0	0	0	0
17	17	Met een kind of kinderen van 4 t/m 12 jaar	0	0	0	0	0	0	0	1	0
18	18	Met een kind of kinderen van 13 t/m 17 jaar	0	0	0	0	0	0	0	0	1
19	19	Met een kind of kinderen van 18 jaar en ouder	0	0	0	0	0	0	0	0	0
20	20	Met mijn ouder(s)	0	0	0	0	0	0	0	0	0
21	21	Met andere volwassene(n)	0	0	0	0	0	0	0	0	0
22	22	Ik woon niet samen met een partner, maar heb een duurzame relatie	0	0	0	0	0	1	0	0	0
23	23	Ik woon alleen	0	1	1	1	0	0	1	0	0
24	24	Ja, een tuin	0	0	0	1	0	1	1	0	1
25	25	Ja, een balkon	1	1	1	0	1	0	1	0	0
26	26	Ja, een dakterras of plaatsje	0	0	0	0	0	0	0	1	0
27	27	Nee	0	0	0	0	0	0	0	0	0
28	28	Tablet	1	1	0	1	0	1	1	1	1
29	29	Smartphone	1	1	0	1	1	1	1	1	1
30	30	Computer of laptop	1	1	1	1	1	1	1	1	1
31	31	Televisie	1	1	1	1	1	1	1	1	1
32	32	Radio	1	0	1	1	1	1	1	1	1
33	33	Geen	0	0	0	0	0	0	0	0	0
34	34	Betaald werk met een dienstverband	1	0	1	1	0	1	1	0	1
35	35	ZZP'er/ eigen bedrijf	0	1	0	0	0	0	0	1	1
36	36	Vrijwilligerswerk	0	0	0	0	0	0	0	0	0
37	37	(Vervroegd) met pensioen	0	0	0	0	1	0	0	0	0
38	38	Werkloos of werkzoekende	0	0	0	0	0	0	0	0	0
39	39	Arbeidsongeschikt	0	0	0	0	0	0	0	0	0
40	40	Bijstandsuitkering	0	0	0	0	0	0	0	0	0
41	41	Huisvrouw of huisman	0	0	0	0	0	0	0	0	0
42	42	Ik volg onderwijs / ik studeer	0	0	0	0	0	0	0	0	0
43	43	Geen van bovenstaande	0	0	0	0	0	0	0	0	0
44	44	Is dit een gevolg van de coronacrisis?									
45	45	Mijn werk gaat gewoon door	1	0	0	0		1	0	0	1
46	46	Mijn werk ligt stil	0	0	0	0		0	0	1	0
47	47	Ik werk nu meer	0	0	0	0		1	0	0	0
48	48	Ik werk nu minder	0	1	0	0		0	0	1	0
49	49	Ik doe nu ander werk dan ik gewend was	0	0	0	0		0	0	0	0
50	50	Ik werk nu (vooral) vanuit huis	1	0	1	1		1	1	0	1
51	51	Anders, namelijk:	0	0	0	0		0	0	0	0
52	52	Anders, namelijk: (text)					8888888				
53	53	Werkt u in een cruciale beroepsgroep of werkt u in een vitaal proces, zoals benoemd door de Rijksoverheid in de huidige coronacrisis?	Nee	Ja, mijn beroep behoort tot de vitale processen	Ja, in een cruciale beroepsgroep	Nee		Ja, mijn beroep behoort tot de vitale processen	Nee	Nee	Nee
54	54	Ja, vanwege mijn werk in de zorg	0	1	0	0	0	0	0	0	0
55	55	Ja, vanwege mantelzorg	0	0	0	0	0	0	0	0	0
56	56	Ja, vanwege ander (vrijwilligers) werk	0	0	0	0	1	0	0	1	0
57	57	Ja, het is door mijn werkomgeving onmogelijk om voldoende afstand te houden	0	0	0	0	0	0	0	0	0
58	58	Nee	1	0	1	1	0	1	1	0	1

survey1

	A	B	CF	CG	CH	CI	CJ	CK	CL	CM	CN
1	1	Uniek respondentnummer	5.1.2a	5.1.2a	5.1.2a	5.1.2a	5.1.2a	5.1.2a	5.1.2a	5.1.2a	5.1.2a
59	59	Betreft dit ook mensen ouder dan 70 jaar of met een kwetsbare gezondheid?		Nee			Nee			Ja	
60	60	Denkt u dat u besmet bent of besmet bent geweest met het coronavirus?	Ja, maar dit is niet bevestigd met een test	Nee, ik denk het niet maar dit is niet bevestigd met een test	Nee, ik denk het niet maar dit is niet bevestigd met een test.	Nee, ik denk het niet maar dit is niet bevestigd met een test	Nee, ik denk het niet maar dit is niet bevestigd met een test	Nee, ik denk het niet maar dit is niet bevestigd met een test	Nee, ik denk het niet maar dit is niet bevestigd met een test.	Nee, ik denk het niet maar dit is niet bevestigd met een test	Ja, maar dit is niet bevestigd met een test
61	61	Kent u iemand in uw naaste omgeving die besmet is of dat is geweest met het coronavirus?	Ja, maar dit is niet bevestigd met een test	Nee	Nee	Ja, dit is bevestigd met een test	Nee	Ja, maar dit is niet bevestigd met een test	Nee	Nee	Ja, maar dit is niet bevestigd met een test
62	62	Zo ja, is dat iemand uit uw gezin of huishouden?	Nee					Nee			Ja
63	63	Heeft u zelf één of meerdere van de volgende gezondheidsproblemen?	Ja	Nee	Ja	Nee	Ja	Ja	Ja	Nee	Ja
64	64	Verhoging (temperatuur tussen 37.5 en 38 graden Celsius)	0	0	0	0	0	0	0	0	0
65	65	Koorts (temperatuur boven 38 graden Celsius)	0	0	0	0	0	0	0	0	0
66	66	Hoesten/niezen	0	0	0	0	0	0	1	0	0
67	67	Neusverkouden	0	0	0	0	0	0	0	0	0
68	68	Loopneus	0	0	0	0	0	0	1	0	1
69	69	Keelpijn	0	0	0	0	0	0	1	0	0
70	70	Moeilijk ademen	0	0	0	0	0	0	0	0	0
71	71	Nee, ik heb geen van deze klachten	1	1	1	1	1	1	0	1	0
72	72	Verhoging (temperatuur tussen 37.5 en 38 graden Celsius)	0				0	0		0	0
73	73	Koorts (temperatuur boven 38 graden Celsius)	0				0	0		0	0
74	74	Hoesten/niezen	0				0	0		0	0
75	75	Neusverkouden	0				0	0		0	0
76	76	Loopneus	0				0	0		0	0
77	77	Keelpijn	0				0	0		0	0
78	78	Moeilijk ademen	0				0	0		0	0
79	79	Nee, mijn gezinsleden/ huisgenoten hebben deze klachten niet	1				1	1		1	1
80	80	Hoe is over het algemeen uw gezondheid? Is deze:	Zeer goed	Zeer goed						Goed	Goed
81	81	Rapportcijfer	4	6						7	7
82	82	Ik vind het in het algemeen moeilijk om me door stressvolle gebeurtenissen heen te slaan.	Helemaal mee oneens	Mee oneens						Mee oneens	Mee oneens
83	83	Ik herstel in het algemeen snel van een stressvolle gebeurtenis.	Mee eens	Mee eens						Mee eens	Mee eens
84	84	Voelde u zich erg zenuwachtig?	Soms	Zelden						Soms	Zelden
85	85	Zat u zo erg in de put dat niets u kon opvrolijken?	Zelden	Zelden						Zelden	Zelden
86	86	Voelde u zich kalm en rustig?	Meestal	Meestal						Meestal	Vaak
87	87	Voelde u zich neerslachtig en somber?	Zelden	Zelden						Soms	Soms
88	88	Voelde u zich gelukkig?	Meestal	Meestal						Meestal	Meestal
89	89	Vergeleken met de periode voor de corona-maatregelen, voel ik me:	Hetzelfde	Hetzelfde						Meer angstig	Hetzelfde
90	90	Vergeleken met de periode voor de corona-maatregelen, voel ik me:	Meer somber	Hetzelfde						Hetzelfde	Hetzelfde
91	91	Vergeleken met de periode voor de corona-maatregelen, voel ik me:	Hetzelfde	Meer gestrest						Meer gestrest	Minder gestrest
92	92	Vergeleken met de periode voor de corona-maatregelen, ervaar ik:	Hetzelfde	Hetzelfde						Meer problemen met slapen	Minder problemen met slapen
93	93	Vergeleken met de periode voor de corona-maatregelenbeweeg en sport ik:	Veel meer	Veel minder						Minder	Minder
94	94	Vergeleken met de periode voor de corona-maatregelen, eet ik:	Hetzelfde	Gezonder						Hetzelfde	Hetzelfde
95	95	Vergeleken met de periode voor de corona-maatregelen,gebruik ik:	Meer alcohol	Even veel						Meer alcohol	Niet van toepassing, ik drink geen alcohol
96	96	Vergeleken met de periode voor de corona-maatregelen,gebruik ik:	Niet van toepassing, ik rook niet	Niet van toepassing, ik rook niet						Niet van toepassing, ik rook niet	Minder tabak
97	97	Vergeleken met de periode voor de corona-maatregelen,gebruik ik:	Niet van toepassing, ik gebruik geen softdrugs	Niet van toepassing, ik gebruik geen softdrugs						Niet van toepassing, ik gebruik geen softdrugs	Niet van toepassing, ik gebruik geen softdrugs
98	98	Vergeleken met de periode voor de corona-maatregelen,gebruik ik:	Niet van toepassing, ik gebruik geen harddrugs	Niet van toepassing, ik gebruik geen harddrugs						Niet van toepassing, ik gebruik geen harddrugs	Niet van toepassing, ik gebruik geen harddrugs
99	99	Ik ervaar een leegte om me heen.	Ja	Ja						Ja	Min of meer

survey1

	A	B	CF	CG	CH	CI	CJ	CK	CL	CM	CN
1	0	Uniek respondentnummer	5.1.2e	5.1.2e	5.1.2e	5.1.2e	5.1.2e	5.1.2e	5.1.2e	5.1.2e	5.1.2e
2	2	Er zijn genoeg mensen op wie ik in geval van nariigheid kanterugvallen.	Min of meer	Min of meer						Ja	Ja
101	101	Ik heb veel mensen op wie ik helemaalkan vertrouwen.	Ja	Min of meer						Ja	Ja
102	102	Ik mis mensen om me heen.	Ja	Ja						Ja	Min of meer
103	103	Er zijn voldoende mensen met wie ik me nauw verbonden voel.	Ja	Min of meer						Ja	Ja
104	104	Vaak voel ik me in de steek gelaten.	Nee	Nee						Nee	Nee
105	105	Vergeleken met de periode voor de corona-maatregelen, voel ik mij:	Meer eenzaam	Hetzelfde						Niet van toepassing, ik voel me nooit eenzaam	Hetzelfde
106	106	Ik voel me gesteund door andere mensen.	Mee oneens	Mee eens						Mee eens	Mee eens
107	107	Ik ervaar goed contact met familie, vrienden en kennissen.	Mee eens	Mee eens						Mee eens	Mee eens
108	108	Digitale/telefonische contacten ervaar ik op dit moment als positief.	Mee oneens	Mee eens						Mee eens	Mee eens
109	109	Alles bij elkaar ervaar ik de kwaliteit van mijn sociale contacten goed.	Mee oneens	Mee oneens						Mee eens	Mee eens
110	110	Vergeleken met de periode voor de corona-maatregelen is de kwaliteit van mijn sociale contacten beter	Helemaal mee oneens	Mee oneens						Neutraal	Neutraal
111	111	Was uw handen 20 seconden lang met water en zeep.	Helemaalwel	Helemaalwel						Helemaalwel	Helemaalwel
112	112	Hoest en nies in de binnenkant van uw elleboog.	Helemaalwel	Helemaalwel						Helemaalwel	Helemaalwel
113	113	Gebruik papieren zakdoekjes om uw neus te snuiten, gooi deze daarna weg en was daarna uw handen.	Helemaalwel	Helemaalwel						Helemaalwel	Helemaalwel
114	114	Schud geen handen.	Helemaalwel	Helemaalwel						Helemaalwel	Helemaalwel
115	115	Houd 1,5 meter afstand (2 armlengtes) van anderen.	Helemaalniet	Helemaalwel						Helemaalwel	Helemaalwel
116	116	Blijf zoveel mogelijk thuis.	Helemaalniet	Helemaalwel						Helemaalwel	Helemaalwel
117	117	Bij verkoudheidsklachten; blijf thuis, doe geen boodschappen en ontvang geen bezoek.	Helemaalwel	Helemaalwel						Helemaalwel	Wel
118	118	Ga niet op bezoek bij mensen van 70 jaar of ouder en mensen met een kwetsbare gezondheid.	Helemaalwel	Helemaalwel						Helemaalwel	Helemaalwel
119	119	Ontvang zo min mogelijk bezoek (maximaal 3 bezoekers) en houd dan 1,5 meter afstand tot elkaar.	Helemaalniet	Helemaalwel						Helemaalwel	Helemaalwel
120	120	Reis niet naar het buitenland, tenzij dat echt noodzakelijk is (vakantiereizen gelden niet als noodzakelijk).	Helemaalwel	Helemaalwel						Helemaalwel	Helemaalwel
121	121	Was uw handen 20 seconden lang met water en zeep.	Helemaalwel	Helemaalwel						Helemaalwel	Helemaalwel
122	122	Hoest en nies in de binnenkant van uw elleboog.	Helemaalwel	Helemaalwel						Helemaalwel	Helemaalwel
123	123	Gebruik papieren zakdoekjes om uw neus te snuiten, gooi deze daarna weg en was daarna uw handen.	Helemaalwel	Helemaalwel						Helemaalwel	Helemaalwel
124	124	Schud geen handen.	Helemaalwel	Helemaalwel						Helemaalwel	Helemaalwel
125	125	Houd 1,5 meter afstand (2 armlengtes) van anderen.	Helemaalniet	Niet						Helemaalwel	Helemaalwel
126	126	Blijf zoveel mogelijk thuis.	Helemaalniet	Niet						Helemaalwel	Helemaalwel
127	127	Bij verkoudheidsklachten; blijf thuis, doe geen boodschappen en ontvang geen bezoek.	Helemaalniet	Helemaalwel						Helemaalwel	Wel
128	128	Ga niet op bezoek bij mensen van 70 jaar of ouder en mensen met een kwetsbare gezondheid.	Neutraal	Helemaalwel						Helemaalwel	Wel
129	129	Ontvang zo min mogelijk bezoek (maximaal 3 bezoekers) en houd dan 1,5 meter afstand tot elkaar.	Helemaalniet	Helemaalwel						Helemaalwel	Wel
130	130	Reis niet naar het buitenland, tenzij dat echt noodzakelijk is (vakantiereizen gelden niet als noodzakelijk).	Neutraal	Helemaalwel						Helemaalwel	Helemaalwel
131	131	Was uw handen 20 seconden lang met water en zeep.	Helemaalniet	Niet						Helemaalwel	Helemaalwel
132	132	Hoest en nies in de binnenkant van uw elleboog.	Neutraal	Helemaalwel						Helemaalwel	Helemaalwel
133	133	Gebruik papieren zakdoekjes om uw neus te snuiten, gooi deze daarna weg en was daarna uw handen.	Neutraal	Helemaalwel						Helemaalwel	Helemaalwel
134	134	Schud geen handen.	Neutraal	Niet						Helemaalwel	Helemaalwel

survey1

	A	B	CF	CG	CH	CI	CJ	CK	CL	CM	CN
1	0	Uniek respondentnummer	5.1.2a	5.1.2a	5.1.2a	5.1.2a	5.1.2e	5.1.2e	5.1.2e	5.1.2e	5.1.2e
135	135	Houd 1,5 meter afstand (2 armlengtes) van anderen.	Helemaal niet	Niet						Helemaalwel	Helemaalwel
136	136	Blijf zoveel mogelijk thuis.	Helemaal niet	Niet						Niet	Wel
137	137	Bij verkoudheidsklachten: blijf thuis, doe geen boodschappen en ontvang geen bezoek.	Helemaalniet	Helemaalwel						Helemaalwel	Wel
138	138	Ga niet op bezoek bij mensen van 70 jaar of ouder en mensen met een kwetsbare gezondheid.	Helemaalniet	Helemaalwel						Helemaalwel	Niet
139	139	Ontvang zo min mogelijk bezoek (maximaal 3 bezoekers) en houd dan 1,5 meter afstand tot elkaar.	Helemaal niet	Niet						Niet	Wel
140	140	Reis niet naar het buitenland, tenzij dat echt noodzakelijk is (vakantiereizen gelden niet als noodzakelijk).	Helemaal niet	Niet						Niet	Helemaalwel
141	141	voordat u naar buiten ging					Regelmatig	Regelmatig	Nooit		
142	142	als u weer thuis kwam					Altijd	Vaak	Altijd		
143	143	als u bij iemand thuis op bezoek ging					Niet van toepassing	Altijd	Altijd		
144	144	voordat u ging eten (ontbijt, lunch, avondeten of een tussendoortje)					Meestal	Vaak	Regelmatig		
145	145	na een toiletbezoek					Altijd	Altijd	Altijd		
146	146	na het snuiten van uw neus					Soms	Meestal	Regelmatig		
147	147	In de afgelopen 7 dagen (1 week), hoe vaak per dag denkt u ongeveer uw handen gewassen te hebben met water en zeep?					3 tot 5 keer	11 tot 15 keer	3 tot 5 keer		
148	148	Van de {{c02}} per dag dat u uw handen met water en zeep heeft gewassen, hoe vaak heeft u dit heel nauwgezet en voor tenminste 20 seconden gedaan?					Vaak	Regelmatig	Meestal		
149	149	In de afgelopen 7 dagen (1 week), hoe vaak heeft u een papieren zakdoek gebruikt om uw neus af te vegen of te snuiten in plaats van een mouw, hand of katoenen/stoffen zakdoek?					Soms	Altijd	Regelmatig		
150	150	In de afgelopen 7 dagen (1 week), hoe vaak heeft u in uw elleboog gehoest of geniest in plaats van in uw hand, of zonder iets voor uw mond te houden?					Soms	Altijd	Meestal		
151	151	om te werken					Aantal keer	Aantal keer	Aantal keer		
152	152	om te werken - Aantal keer (text)					0	4	0		
153	153	om boodschappen te doen					Aantal keer	Aantal keer	Aantal keer		
154	154	om boodschappen te doen - Aantal keer (text)					3	3	1		
155	155	om familie of vrienden te bezoeken					Aantal keer	Aantal keer	Aantal keer		
156	156	om familie of vrienden te bezoeken - Aantal keer (text)					0	1	1		
157	157	om de hond uit te laten of met uw kinderen buiten te spelen					Aantal keer	Aantal keer	Aantal keer		
158	158	om de hond uit te laten of met uw kinderen buiten te spelen - Aantal keer (text)					0	0	0		
159	159	om een frisse neus te halen of buiten te sporten					Aantal keer	Aantal keer	Aantal keer		
160	160	om een frisse neus te halen of buiten te sporten - Aantal keer (text)					7	0	9		
161	161	om voor iemand te zorgen, zoals mantelzorg of boodschappen brengen					Aantal keer	Aantal keer	Aantal keer		
162	162	om voor iemand te zorgen, zoals mantelzorg of boodschappen brengen - Aantal keer (text)					0	3	0		
163	163	om uw medicatie op te halen of uw dokter te bezoeken					Aantal keer	Aantal keer	Aantal keer		
164	164	om uw medicatie op te halen of uw dokter te bezoeken - Aantal keer (text)					0	0	0		
165	165	overige redenen					Aantal keer	Aantal keer	Aantal keer		
166	166	overige redenen - Aantal keer (text)					0	0	0		
167	167	In de afgelopen 7 dagen (1 week), hoe vaak heeft u bezoek ontvangen?					0	0	0		
168	168	Hoe vaak had u wel of meer mensen tegelijk op bezoek?									
169	169	de laatste keer dat u buitenshuis ging werken						Soms			
170	170	de laatste keer dat u boodschappen ging doen					Soms	Regelmatig	Soms		
171	171	de laatste keer dat u familie of vrienden bezocht						Nooit	Heelvaak		
172	172	de laatste keer dat u de hond ging uitlaten of met uw kinderen buiten speelde									
173	173	de laatste keer dat u een frisse neus ging halen of buiten ging sporten					Zelden		Soms		

survey1

	A	B	CF	CG	CH	CI	CJ	CK	CL	CM	CN
1	0	Uniek respondentnummer	5.1.2a	5.1.2a	5.1.2a	5.1.2a	5.1.2e	5.1.2e	5.1.2e	5.1.2e	5.1.2a
174	174	de laatste keer dat u voor iemand ging zorgen, zoals mantelzorg of boodschappen brengen						Nooit			
175	175	de laatste keer dat u medicatie op ging halen of uw dokter ging bezoeken									
176	176	de laatste keer dat u bezoek bij u thuis hebt ontvangen									
177	177	In de afgelopen 7 dagen (1 week), hoe vaak heeft u de hand geschud van iemand die niet bij u in huis woont?					Nooit	Nooit	Nooit		
178	178	In de afgelopen 7 dagen (1 week), hoe vaak bent u bij iemand van 70 jaar of ouder thuis op bezoek geweest?					0	0	0		
179	179	In de afgelopen 7 dagen (1 week), hoe vaak bent u bij iemand thuis op bezoek geweest met een kwetsbare gezondheid?					0	0	0		
180	180	In de afgelopen 7 dagen (1 week), hoe vaak was u met een groep van vier of meer mensen met wie u niet in 1 huis woont? Bijvoorbeeld, op het werk, in het park, op straat met de buren, of op een verjaardag.					1 tot 2 keer	3 tot 5 keer	Geen één keer		
181	181	Hoe vaak lukt het u gelukt om de hele tijd 1,5 meter afstand te houden van deze mensen?					Meestal	Altijd			
182	182	Hoe waarschijnlijk is het dat u de komende maanden besmet raakt met het coronavirus?			Neutraal	Neutraal					
183	183	Hoe erg zou het voor u zijn, als u het coronavirus krijgt?			Heel erg	Neutraal					
184	184	Stel dat u zelf besmet bent met het coronavirus. Hoe waarschijnlijk is het dan dat u weer anderen zal besmetten?			Onwaarschijnlijk	Onwaarschijnlijk					
185	185	Hoe erg zou u het vinden om iemand anders te besmetten met het coronavirus?			Heel erg	Neutraal					
186	186	Ik ben al immuun (beschermd) voor het coronavirus.			Neutraal	Helemaal mee oneens					
187	187	De besmettelijkheid van het coronavirus valt wel mee.			Helemaal mee oneens	Mee oneens					
188	188	Ik krijg het coronavirus niet omdat ik ook nooit griep krijg.			Helemaal mee oneens	Mee oneens					
189	189	Besmettingen zijn goed om groepsimmuniteit op te bouwen.			Neutraal	Mee eens					
190	190	Ik zal nauwelijks ziek worden als ik besmet raak met het coronavirus.			Helemaal mee oneens	Neutraal					
191	191	Er is voldoende gezondheidszorg beschikbaar om alle mensen te helpen die ernstig ziek worden door het coronavirus.			Mee eens	Mee eens					
192	192	Was uw handen 20 seconden lang met water en zeep.			Helpt heel veel	Helpt veel					
193	193	Hoest en nies in de binnenkant van uw elleboog.			Helpt heel veel	Helpt veel					
194	194	Gebruik papieren zakdoekjes om uw neus te snuiten, gooi deze daarna weg en was daarna uw handen.			Helpt heel veel	Helpt veel					
195	195	Schud geen handen.			Helpt heel veel	Helpt veel					
196	196	Houd 1,5 meter afstand (2 armlengtes) van anderen.			Helpt heel veel	Helpt veel					
197	197	Blijf zoveel mogelijk thuis.			Helpt heel veel	Helpt nauwelijks					
198	198	Bij verkoudheidsklachten: blijf thuis, doe geen boodschappen en ontvang geen bezoek.			Helpt heel veel	Helpt veel					
199	199	Ga niet op bezoek bij mensen van 70 jaar of ouder en mensen met een kwetsbare gezondheid.			Helpt heel veel	Helpt nauwelijks					
200	200	Ontvang zo min mogelijk bezoek (maximaal 3 bezoekers) en houd dan 1,5 meter afstand tot elkaar.			Helpt heel veel	Helpt veel					
201	201	Reis niet naar het buitenland, tenzij dat echt noodzakelijk is (vakantiereizen gelden niet als noodzakelijk).			Helpt heel veel	Helpt veel					
202	202	regelmatig hun handen 20 seconden wassen met water en zeep.			Helemaal mee eens	Mee eens					
203	203	zoveel mogelijk thuisblijven.			Helemaal mee eens	Mee eens					
204	204	minstens 1,5 meter afstand houden van andere mensen.			Mee eens	Mee eens					
205	205	zo min mogelijk bezoek ontvangen (maximaal 3 bezoekers) en dan 1,5 meter afstand houden tot elkaar.			Helemaal mee eens	Mee eens					

survey1

	A	B	CF	CG	CH	CI	CJ	CK	CL	CM	CN
1	1	Uniek respondentnummer	5.1.2a	5.1.2a	5.1.2a	5.1.2a	5.1.2a	5.1.2a	5.1.2a	5.1.2a	5.1.2a
206	206	Ik weet hoe ik me tegen het coronavirus kan beschermen.			Mee eens	Mee eens					
207	207	Voorkomen dat ik word besmet met het coronavirus is voor mij momenteel....			makkelijk	makkelijk					
208	208	regelmatig uw handen 20 seconden te wassen met water en zeep?			Heel makkelijk	Heel makkelijk					
209	209	altijd te hoesten of niezen in de binnenkant van uw elleboog (in plaats van in uw hand, of in de lucht)?			Makkelijk	Makkelijk					
210	210	altijd een papieren zakdoek te gebruiken om uw neus af te vegen of snuiten (in plaats van uw mouw of hand)?			Heel makkelijk	Makkelijk					
211	211	zoveel mogelijk thuis te blijven?			Makkelijk	Neutraal					
212	212	altijd 1,5 meter afstand te houden van andere mensen (behalve binnen uw gezin / of huishouden)?			Makkelijk	Makkelijk					
213	213	niet op bezoek te gaan bij mensen die ouder zijn dan 70 jaar of een kwetsbare gezondheid hebben?			Heel makkelijk	Makkelijk					
214	214	geen handen te schudden?			Heel makkelijk	Heel makkelijk					
215	215	In mijn mogelijk bevreukte ontvangen (maximaal 3 bezoekers) en dan 1,5 meter afstand houden tot elkaar?			Heel makkelijk	Makkelijk					
216	216	voelt als heel dicht bij			3	4					
217	217	verspreidt zich heel snel			2	1					
218	218	is iets waar ik de hele tijd aan denk			2	3					
219	219	ben ik heel erg bang voor			2	3					
220	220	maak ik me veel zorgen over			2	3					
221	221	geeft me een hulpeloos gevoel			4	3					
222	222	geeft me veel stress			3	3					
223	223	wordt opgeblazen door de media			4	3					
224	224	Heeft u in de afgelopen 7 dagen (1 week) het nieuws over het coronavirus gevolgd?			Altijd	Altijd					
225	225	Ik heb afgelopen 7 dagen (1 week) het nieuws en de informatie over het coronavirus niet gevolgd			0	0					
226	226	Website van de Nederlandse overheid			0	0					
227	227	Website van het RIVM			0	0					
228	228	Website van mijn regionale GGD			0	0					
229	229	Website van de gemeente waar ik woon			0	0					
230	230	Huisarts			0	0					
231	231	Medische websites zoals thuisarts.nl			0	0					
232	232	Landelijke kranten			1	0					
233	233	Regionale en lokale media			0	0					
234	234	Online nieuwssites of apps, zoals nos.nl of nu.nl			0	0					
235	235	Persconferentie Nederlandse regering op de televisie			0	0					
236	236	Sociale media, zoals Facebook, Twitter, of Instagram			0	0					
237	237	Mensen in mijn omgeving, zoals buren, collega's, of familie			1	0					
238	238	Nieuwsuitzending publieke omroep, zoals NOS journaal			1	1					
239	239	Nieuwsuitzending commerciële omroep, zoals RTL nieuws			0	0					
240	240	Nieuwsachtergrond programma's, zoals Nieuwsuur of EenVandaag			1	0					
241	241	Talkshows, zoals Op1, Jinek, of M			1	0					
242	242	Radio			0	1					
243	243	Officiële communicatie van uw werkgever			0	1					
244	244	Internationale informatiebronnen			0	0					
245	245	Anders, namelijk:			0	0					
246	246	Anders, namelijk: (text)	8888888	8888888			8888888	8888888	8888888	8888888	8888888
247	247	Heeft u de afgelopen 7 dagen (1 week) met andere mensen gesproken over de aanpak van het coronavirus door de Nederlandse overheid?			Ja, bijna dagelijks	Ja, bijna dagelijks					
248	248	Waren deze gesprekken over het algemeen negatief of positief over de Nederlandse aanpak:			Positief	Neutraal					
249	249	Hoeveel vertrouwen heeft u in de manier waarop de Nederlandse overheid probeert het Coronavirus onder controle te houden?			Veel vertrouwen	Veel vertrouwen					

survey1

	A	B	CF	CG	CH	CI	CJ	CK	CL	CM	CN
1	0	Uniek respondentnummer	5.1.2e	5.1.2e	5.1.2e	5.1.2e	5.1.2e	5.1.2e	5.1.2e	5.1.2e	5.1.2e
250	250	De Nederlandse overheid doet het slechter dan andere landen			4	4					
251	251	Hoe heeft u deze vragenlijst ontvangen?	Via het gemeentepanel of stadspanel waar ik lid van ben	Via het gemeentepanel of stadspanel waar ik lid van ben	Via het gemeentepanel of stadspanel waar ik lid van ben	Via het gemeentepanel of stadspanel waar ik lid van ben	Via het gemeentepanel of stadspanel waar ik lid van ben	Via het gemeentepanel of stadspanel waar ik lid van ben	Via een open link op social media, zoals op Facebook, Twitter, of LinkedIn	Via het gemeentepanel of stadspanel waar ik lid van ben	Via het gemeentepanel of stadspanel waar ik lid van ben
252	252	Ja, ik doe graag mee aan dit onderzoek. Mijn e-mailadres is:	1	1	1	1	1	1	1	1	1
253	253	Ja, het RIVM mag mij telefonisch benaderen voor een verdiepend onderzoek over de coronacrisis. Mijn telefoonnummer is:	1	1	1	1	1	1	1	1	1
254	254	Nee, ik heb geen interesse om deel te nemen	0	0	0	0	0	0	0	0	0
255	255	Wilt u lid worden van het panel van uw regionale GGD?							Ja, ik wil mij graag aanmelden voor het GGD-panel (mits mijn GGD hierover beschikt). Mijn e mailadres is:		

survey1

	A	B	CO	CP	CQ	CR	CS	CT	CU	CV	CW
1	1	Uniek respondentnummer	5.12e	5.12e	5.12e	5.12e	5.12e	5.12e	5.12e	5.12e	5.12e
2	2	Start vragenlijst	1587579145.723	1587541194.423	1587558203.096	1587394670.83	1587395452.093	1587673385.186	1587624133.173	1587408762.69	1587385473.633
3	3	Einde vragenlijst	1587579840.343	1587542310.41	1587558794	1587395605.65	1587395999.88	1587673881.226	1587625141.5	1587411655.93	1587386324.256
4	4	Invuldduur in sec	694	1115	590	934	547	496	5.12e	2893	850
5	5	Random voorgelegde vragenlijst	2	1	1	3	3	2	2	3	3
6	6	GGD Regio's	GGD Rotterdam-Rijnmond	GGD Rotterdam-Rijnmond	GGD Rotterdam-Rijnmond	GGD Rotterdam-Rijnmond	GGD Rotterdam-Rijnmond	GGD Rotterdam-Rijnmond	GGD Rotterdam-Rijnmond	GGD Rotterdam-Rijnmond	DGJ Zuid-Holland Zuid
7	7	Geet u akkoord met bovenstaande?	Ik ga akkoord met bovenstaande en vul de vragenlijst in	Ik ga akkoord met bovenstaande en vul de vragenlijst in	Ik ga akkoord met bovenstaande en vul de vragenlijst in	Ik ga akkoord met bovenstaande en vul de vragenlijst in	Ik ga akkoord met bovenstaande en vul de vragenlijst in	Ik ga akkoord met bovenstaande en vul de vragenlijst in	Ik ga akkoord met bovenstaande en vul de vragenlijst in	Ik ga akkoord met bovenstaande en vul de vragenlijst in	Ik ga akkoord met bovenstaande en vul de vragenlijst in
8	8	Wat is uw geslacht?	Vrouw	Vrouw	Vrouw	Man	Vrouw	Vrouw	Vrouw	Man	Vrouw
9	9	Wat is uw leeftijd?	25-39 jaar	40-54 jaar	25-39 jaar	40-54 jaar	40-54 jaar	55-69 jaar	55-69 jaar	40-54 jaar	55-69 jaar
10	10	In welke gemeente bent u woonachtig?	Nissewaard	Rotterdam	Nissewaard	Rotterdam	Rotterdam	Rotterdam	Schiedam	Capelle aan den Ijssel	Dordrecht
11	11	Wat is uw hoogst (met diploma) afgeronde opleiding?	Mbo	Mbo	Mbo	Havo/vwo	Havo/vwo	Havo/vwo	Havo/vwo	Lbo (ambachtsschool, huishoudschool, lts, leao, etc)	Hbo
12	12	Wat is uw hoogst (met diploma) afgeronde opleiding? - Anders, namelijk: (text)									
13	13	In welk land bent u geboren?	In Nederland	In Nederland	In Nederland	In Nederland	In Nederland	In Nederland	In Nederland	In Nederland	In Nederland
14	14	In welk land bent u geboren? - Elders, namelijk: (text)									
15	15	Met een partner	0	1	0	0	0	1	1	0	1
16	16	Met een kind of kinderen t/m 3 jaar	0	0	1	0	0	0	0	0	0
17	17	Met een kind of kinderen van 4 t/m 12 jaar	1	1	0	0	0	0	0	0	0
18	18	Met een kind of kinderen van 13 t/m 17 jaar	0	0	0	1	0	0	0	0	0
19	19	Met een kind of kinderen van 18 jaar en ouder	0	0	0	0	0	0	0	0	0
20	20	Met mijn ouder(s)	0	0	0	0	0	0	0	0	0
21	21	Met andere volwassene(n)	0	0	0	0	0	0	0	0	0
22	22	Ik woon niet samen met een partner, maar heb een duurzame relatie	0	0	0	0	0	0	0	0	0
23	23	Ik woon alleen	0	0	0	0	1	0	0	1	0
24	24	Ja, een tuin	0	1	1	0	1	0	0	0	1
25	25	Ja, een balkon	1	1	0	1	1	1	1	0	0
26	26	Ja, een dakterras of plaatsje	0	0	0	0	0	0	0	1	0
27	27	Nee	0	0	0	0	0	0	0	0	0
28	28	Tablet	1	1	0	1	0	1	1	0	1
29	29	Smartphone	1	1	1	1	1	1	1	0	1
30	30	Computer of laptop	1	1	1	1	1	1	1	1	1
31	31	Televisie	1	1	1	1	1	1	1	1	1
32	32	Radio	0	1	1	0	0	1	1	1	1
33	33	Geen	0	0	0	0	0	0	0	0	0
34	34	Betaald werk met een dienstverband	0	1	1	1	0	0	1	0	0
35	35	ZZP'er/ eigen bedrijf	0	0	0	0	0	0	0	0	0
36	36	Vrijwilligerswerk	0	0	0	0	0	0	0	1	0
37	37	(Vervroegd) met pensioen	0	0	0	0	0	1	0	0	1
38	38	Werkloos of werkzoekende	0	0	0	0	1	0	0	0	0
39	39	Arbeidsongeschikt	1	0	0	0	0	0	0	1	0
40	40	Bijstandsuitkering	0	0	0	0	0	0	0	0	0
41	41	Huisvrouw of huisman	0	0	0	0	0	0	1	0	0
42	42	Ik volg onderwijs / ik studeer	0	0	0	0	0	0	0	0	0
43	43	Geen van bovenstaande	0	0	0	0	0	0	0	0	0
44	44	Is dit een gevolg van de coronacrisis?					Nee				
45	45	Mijn werk gaat gewoon door		0	1	1			1		
46	46	Mijn werkt ligt stil		0	0	0			0		
47	47	Ik werk nu meer		0	0	0			0		
48	48	Ik werk nu minder		0	0	0			0		
49	49	Ik doe nu ander werk dan ik gewend was		0	0	0			0		
50	50	Ik werk nu (vooral) vanuit huis		0	1	0			0		
51	51	Anders, namelijk:		1	0	0			0		
52	52	Anders, namelijk: (text)	8888888	werk bijn is dus er zijn minder mensen aan het werk, dus werk minder en de rest zijn wachtdiensten			8888888	8888888		8888888	8888888
53	53	Werkt u in een cruciale beroepsgroep of werkt u in een vitaal proces, zoals benoemd door de Rijksoverheid in de huidige coronacrisis?		Ja, mijn beroep behoort tot de vitale processen	Ja, in een cruciale beroepsgroep	Ja, in een cruciale beroepsgroep			Ja, in een cruciale beroepsgroep		
54	54	Ja, vanwege mijn werk in de zorg	0	0	0	1	0	0	1	0	0
55	55	Ja, vanwege mantelzorg	0	0	0	0	0	0	0	0	0
56	56	Ja, vanwege ander (vrijwilligers) werk	0	0	0	0	0	0	0	1	0
57	57	Ja, het is door mijn werkomgeving onmogelijk om voldoende afstand te houden	0	1	0	0	0	0	0	0	0
58	58	Nee	1	0	1	0	1	1	0	0	1

survey1

	A	B	CO	CP	CQ	CR	CS	CT	CU	CV	CW
1	0	Uniek respondentnummer	5.1.2e	5.1.2e	5.1.2e	5.1.2e	5.1.2e	5.1.2e	5.1.2e	5.1.2e	5.1.2e
59	59	Betreft dit ook mensen ouder dan 70 jaar of met een kwetsbare gezondheid?		Ja		Nee			Ja	Nee	
60	60	Denkt u dat u besmet bent of besmet bent geweest met het coronavirus?	Ik weet het niet	Ik weet het niet	Nee, ik denk het niet maar dit is niet bevestigd met een test	Ik weet het niet	Ik weet het niet	Nee, ik denk het niet maar dit is niet bevestigd met een test	Nee, ik denk het niet maar dit is niet bevestigd met een test	Nee, ik denk het niet maar dit is niet bevestigd met een test	Nee, ik denk het niet maar dit is niet bevestigd met een test
61	61	Kent u iemand in uw naaste omgeving die besmet is of dat is geweest met het coronavirus?	Ja, dit is bevestigd met een test	Nee	Ja, maar ik weet niet of dit bevestigd is met een test	Ja, dit is bevestigd met een test	Nee	Ja, dit is bevestigd met een test	Nee	Ja, dit is bevestigd met een test	Ja, dit is bevestigd met een test
62	62	Zo ja, is dat iemand uit uw gezin of huishouden?	Nee		Nee	Nee		Nee			Nee
63	63	Heeft u zelf één of meerdere van de volgende gezondheidsproblemen?	Ja	Ja	Ja	Ja	Ja	Nee	Nee	Nee	Nee
64	64	Verhoging (temperatuur tussen 37.5 en 38 graden Celsius)	1	0	0	0	0	0	0	0	0
65	65	Koorts (temperatuur boven 38 graden Celsius)	0	0	0	0	0	0	0	0	0
66	66	Hoesten/niezen	1	1	0	0	1	0	0	0	0
67	67	Neusverkouden	1	0	0	0	0	0	0	0	0
68	68	Loopneus	1	0	0	0	1	0	0	0	0
69	69	Keelpijn	0	0	0	0	0	0	0	0	0
70	70	Moeilijk ademen	0	0	0	0	0	0	0	0	0
71	71	Nee, ik heb geen van deze klachten	0	0	1	1	0	1	1	1	1
72	72	Verhoging (temperatuur tussen 37.5 en 38 graden Celsius)	1	0	0	0		0	0		0
73	73	Koorts (temperatuur boven 38 graden Celsius)	0	0	0	0		0	0		0
74	74	Hoesten/niezen	0	1	0	0		0	0		0
75	75	Neusverkouden	0	0	0	0		0	0		0
76	76	Loopneus	1	0	0	0		0	0		0
77	77	Keelpijn	0	0	0	0		0	0		0
78	78	Moeilijk ademen	0	0	0	0		0	0		0
79	79	Nee, mijn gezinsleden/ huisgenoten hebben deze klachten niet	0	0	1	1		1	1		1
80	80	Hoe is over het algemeen uw gezondheid? Is deze:		Goed	Goed						
81	81	Rapportcijfer		7	8						
82	82	Ik vind het in het algemeen moeilijk om me door stressvolle gebeurtenissen heen te slaan.		Mee oneens	Neutraal						
83	83	Ik herstel in het algemeen snel van een stressvolle gebeurtenis.		Mee eens	Neutraal						
84	84	Voelde u zich erg zenuwachtig?		Soms	Soms						
85	85	Zat u zo erg in de put dat niets u kon opvrolijken?		Nooit	Zelden						
86	86	Voelde u zich kalm en rustig?		Vaak	Vaak						
87	87	Voelde u zich neerslachtig en somber?		Nooit	Soms						
88	88	Voelde u zich gelukkig?		Meestal	Meestal						
89	89	Vergeleken met de periode voor de corona-maatregelen, voel ik me:		Meer angstig	Meer angstig						
90	90	Vergeleken met de periode voor de corona-maatregelen, voel ik me:		Hetzelfde	Meer somber						
91	91	Vergeleken met de periode voor de corona-maatregelen, voel ik me:		Meer gestrest	Meer gestrest						
92	92	Vergeleken met de periode voor de corona-maatregelen, ervaar ik:		Meer problemen met slapen	Meer problemen met slapen						
93	93	Vergeleken met de periode voor de corona-maatregelen beweeg en sport ik:		Minder	Even veel						
94	94	Vergeleken met de periode voor de corona-maatregelen, eet ik:		Hetzelfde	Hetzelfde						
95	95	Vergeleken met de periode voor de corona-maatregelen gebruik ik:		Even veel	Even veel						
96	96	Vergeleken met de periode voor de corona-maatregelen gebruik ik:		Niet van toepassing, ik rook niet	Niet van toepassing, ik rook niet						
97	97	Vergeleken met de periode voor de corona-maatregelen gebruik ik:		Niet van toepassing, ik gebruik geen softdrugs	Niet van toepassing, ik gebruik geen softdrugs						
98	98	Vergeleken met de periode voor de corona-maatregelen gebruik ik:		Niet van toepassing, ik gebruik geen harddrugs	Niet van toepassing, ik gebruik geen harddrugs						
99	99	Ik ervaar een leegte om me heen.		Nee	Min of meer						

survey1

	A	B	CO	CP	CQ	CR	CS	CT	CU	CV	CW
1	0	Uniek respondentnummer	5.1.2e	5.1.2e	5.1.2e	5.1.2e	5.1.2e	5.1.2e	5.1.2e	5.1.2e	5.1.2e
2	2	Er zijn genoeg mensen op wie ik in geval van nargheid kan terugvallen.		Ja	Ja						
101	101	Ik heb veel mensen op wie ik helemaal kan vertrouwen.		Ja	Ja						
102	102	Ik mis mensen om me heen.		Min of meer	Ja						
103	103	Er zijn voldoende mensen met wie ik me nauw verbonden voel.		Ja	Ja						
104	104	Vaak voel ik me in de steek gelaten.		Nee	Nee						
105	105	Vergeleken met de periode voor de corona-maatregelen, voel ik mij:		Hetzelfde	Hetzelfde						
106	106	Ik voel me gesteund door andere mensen.		Mee eens	Helemaal mee eens						
107	107	Ik ervaar goed contact met familie, vrienden en kennissen.		Mee eens	Mee eens						
108	108	Digitale/telefonische contacten ervaar ik op dit moment als positief.		Mee eens	Mee eens						
109	109	Alles bij elkaar ervaar ik de kwaliteit van mijn sociale contacten goed.		Mee eens	Mee eens						
110	110	Vergeleken met de periode voor de corona-maatregelen is de kwaliteit van mijn sociale contacten beter		Neutraal	Mee eens						
111	111	Was uw handen 20 seconden lang met water en zeep.		Wel	Helemaalwel						
112	112	Hoest en nies in de binnenkant van uw elleboog.		Wel	Helemaalwel						
113	113	Gebruik papieren zakdoekjes om uw neus te snuiten, gooi deze daarna weg en was daarna uw handen.		Neutraal	Helemaalwel						
114	114	Schud geen handen.		Wel	Helemaalwel						
115	115	Houd 1,5 meter afstand (2 armlengtes) van anderen.		Wel	Helemaalwel						
116	116	Blijf zoveel mogelijk thuis.		Wel	Helemaalwel						
117	117	Bij verkoudheidsklachten; blijf thuis, doe geen boodschappen en ontvang geen bezoek.		Wel	Helemaalwel						
118	118	Ga niet op bezoek bij mensen van 70 jaar of ouder en mensen met een kwetsbare gezondheid.		Wel	Helemaalwel						
119	119	Ontvang zo min mogelijk bezoek (maximaal 3 bezoekers) en houd dan 1,5 meter afstand tot elkaar.		Wel	Helemaalwel						
120	120	Reis niet naar het buitenland, tenzij dat echt noodzakelijk is (vakantiereizen gelden niet als noodzakelijk).		Wel	Helemaalwel						
121	121	Was uw handen 20 seconden lang met water en zeep.		Wel	Helemaalwel						
122	122	Hoest en nies in de binnenkant van uw elleboog.		Wel	Helemaalwel						
123	123	Gebruik papieren zakdoekjes om uw neus te snuiten, gooi deze daarna weg en was daarna uw handen.		Neutraal	Helemaalwel						
124	124	Schud geen handen.		Wel	Helemaalwel						
125	125	Houd 1,5 meter afstand (2 armlengtes) van anderen.		Wel	Helemaalwel						
126	126	Blijf zoveel mogelijk thuis.		Wel	Helemaalwel						
127	127	Bij verkoudheidsklachten; blijf thuis, doe geen boodschappen en ontvang geen bezoek.		Wel	Helemaalwel						
128	128	Ga niet op bezoek bij mensen van 70 jaar of ouder en mensen met een kwetsbare gezondheid.		Wel	Helemaalwel						
129	129	Ontvang zo min mogelijk bezoek (maximaal 3 bezoekers) en houd dan 1,5 meter afstand tot elkaar.		Wel	Helemaalwel						
130	130	Reis niet naar het buitenland, tenzij dat echt noodzakelijk is (vakantiereizen gelden niet als noodzakelijk).		Wel	Helemaalwel						
131	131	Was uw handen 20 seconden lang met water en zeep.		Wel	Helemaalwel						
132	132	Hoest en nies in de binnenkant van uw elleboog.		Wel	Helemaalwel						
133	133	Gebruik papieren zakdoekjes om uw neus te snuiten, gooi deze daarna weg en was daarna uw handen.		Neutraal	Helemaalwel						
134	134	Schud geen handen.		Wel	Helemaalwel						

survey1

	A	B	CO	CP	CQ	CR	CS	CT	CU	CV	CW
1	0	Uniek respondentnummer	5.1.2e	5.1.2e	5.1.2e	5.1.2e	5.1.2e	5.1.2e	5.1.2e	5.1.2e	5.1.2e
135	135	Houd 1,5 meter afstand (2 armlengtes) van anderen.		Wel	Helemaalwel						
136	136	Blijf zoveel mogelijk thuis.		Wel	Wel						
137	137	Bij verkoudheidsklachten: blijf thuis, doe geen boodschappen en ontvang geen bezoek.		Wel	Helemaalwel						
138	138	Ga niet op bezoek bij mensen van 70 jaar of ouder en mensen met een kwetsbare gezondheid.		Wel	Wel						
139	139	Ontvang zo min mogelijk bezoek (maximaal 3 bezoekers) en houd dan 1,5 meter afstand tot elkaar.		Wel	Helemaalwel						
140	140	Reis niet naar het buitenland, tenzij dat echt noodzakelijk is (vakantiereizen gelden niet als noodzakelijk).		Wel	Helemaalwel						
141	141	voordat u naar buiten ging	Meestal					Altijd	Zelden		
142	142	als u weer thuis kwam	Altijd					Altijd	Altijd		
143	143	als u bij iemand thuis op bezoek ging	Altijd					Niet van toepassing	Altijd		
144	144	voordat u ging eten (ontbijt, lunch, avondeten of een tussendoortje)	Altijd					Altijd	Meestal		
145	145	na een toiletbezoek	Altijd					Altijd	Altijd		
146	146	na het snuiten van uw neus	Altijd					Altijd	Altijd		
147	147	In de afgelopen 7 dagen (1 week), hoe vaak per dag denkt u ongeveer uw handen gewassen te hebben met water en zeep?	6 tot 10 keer					11 tot 15 keer	11 tot 15 keer		
148	148	Van de {{c02}} per dag dat u uw handen met water en zeep heeft gewassen, hoe vaak heeft u dit heel nauwgezet en voor tenminste 20 seconden gedaan?	Meestal					Vaak	Altijd		
149	149	In de afgelopen 7 dagen (1 week), hoe vaak heeft u een papieren zakdoek gebruikt om uw neus af te vegen of te snuiten in plaats van een mouw, hand of katoenen/stoffen zakdoek?	Regelmatig					Altijd	Niet van toepassing: ik heb geen verkoudheid/loopneus gehad		
150	150	In de afgelopen 7 dagen (1 week), hoe vaak heeft u in uw elleboog gehoest of geniest in plaats van in uw hand, of zonder iets voor uw mond te houden?	Meestal					Altijd	Altijd		
151	151	om te werken	Aantal keer					Aantal keer	Aantal keer		
152	152	om te werken - Aantal keer (text)	0					0	2		
153	153	om boodschappen te doen	Aantal keer					Aantal keer	Aantal keer		
154	154	om boodschappen te doen - Aantal keer (text)	2					2	3		
155	155	om familie of vrienden te bezoeken	Aantal keer					Aantal keer	Aantal keer		
156	156	om familie of vrienden te bezoeken - Aantal keer (text)	1					0	0		
157	157	om de hond uit te laten of met uw kinderen buiten te spelen	Aantal keer					Aantal keer	Aantal keer		
158	158	om de hond uit te laten of met uw kinderen buiten te spelen - Aantal keer (text)	0					0	0		
159	159	om een frisse neus te halen of buiten te sporten	Aantal keer					Aantal keer	Aantal keer		
160	160	om een frisse neus te halen of buiten te sporten - Aantal keer (text)	3					0	6		
161	161	om voor iemand te zorgen, zoals mantelzorg of boodschappen brengen	Aantal keer					Aantal keer	Aantal keer		
162	162	om voor iemand te zorgen, zoals mantelzorg of boodschappen brengen - Aantal keer (text)	0					0	1		
163	163	om uw medicatie op te halen of uw dokter te bezoeken	Aantal keer					Aantal keer	Aantal keer		
164	164	om uw medicatie op te halen of uw dokter te bezoeken - Aantal keer (text)	1					0	0		
165	165	overige redenen	Aantal keer					Aantal keer	Aantal keer		
166	166	overige redenen - Aantal keer (text)	0					0	0		
167	167	In de afgelopen 7 dagen (1 week), hoe vaak heeft u bezoek ontvangen?	0					2	0		
168	168	Hoe vaak had u wel of meer mensen tegelijk op bezoek?						0			
169	169	de laatste keer dat u buitenshuis ging werken							Zelden		
170	170	de laatste keer dat u boodschappen ging doen	Soms					Soms	Soms		
171	171	de laatste keer dat u familie of vrienden bezocht	Nooit								
172	172	de laatste keer dat u de hond ging uitlaten of met uw kinderen buiten speelen									
173	173	de laatste keer dat u een frisse neus ging halen of buiten ging sporten	Zelden						Zelden		

survey1

	A	B	CO	CP	CQ	CR	CS	CT	CU	CV	CW
1	0	Uniek respondentnummer	5.1.2e	5.1.2e	5.1.2e	5.1.2e	5.1.2e	5.1.2e	5.1.2e	5.1.2e	5.1.2e
174	174	de laatste keer dat u voor iemand ging zorgen, zoals mantelzorg of boodschappen brengen							Heel vaak		
175	175	de laatste keer dat u medicatie op ging halen of uw dokter ging bezoeken	Nooit								
176	176	de laatste keer dat u bezoek bij u thuis hebt ontvangen						Zelden			
177	177	In de afgelopen 7 dagen (1 week), hoe vaak heeft u de hand geschud van iemand die niet bij u in huis woont?	Nooit					Nooit	Nooit		
178	178	In de afgelopen 7 dagen (1 week), hoe vaak bent u bij iemand van 70 jaar of ouder thuis op bezoek geweest?	0					0	2		
179	179	In de afgelopen 7 dagen (1 week), hoe vaak bent u bij iemand thuis op bezoek geweest met een kwetsbare gezondheid?	0					0	1		
180	180	In de afgelopen 7 dagen (1 week), hoe vaak was u met een groep van vier of meer mensen met wie u niet in 1 huis woont? Bijvoorbeeld, op het werk, in het park, op straat met de buren, of op een verjaardag.	Geen één keer					Geen één keer	Geen één keer		
181	181	Hoe vaak lukt het u om de hand bijna 1,5 meter afstand te houden van deze mensen?									
182	182	Hoe waarschijnlijk is het dat u de komende maanden besmet raakt met het coronavirus?				Waarschijnlijk	Neutraal			Zeer waarschijnlijk	Neutraal
183	183	Hoe erg zou het voor u zijn, als u het coronavirus krijgt?				Erg	Neutraal			Heel erg	Erg
184	184	Stel dat u zelf besmet bent met het coronavirus. Hoe waarschijnlijk is het dan dat u weer anderen zal besmetten?				Waarschijnlijk	Zeer onwaarschijnlijk			Zeer waarschijnlijk	Onwaarschijnlijk
185	185	Hoe erg zou u het vinden om iemand anders te besmetten met het coronavirus?				Erg	Heel erg			Heel erg	Heel erg
186	186	Ik ben al immuun (beschermd) voor het coronavirus.				Mee oneens	Mee oneens			Helemaal mee oneens	Helemaal mee oneens
187	187	De besmettelijkheid van het coronavirus valt wel mee.				Helemaal mee oneens	Neutraal			Helemaal mee oneens	Helemaal mee oneens
188	188	Ik krijg het coronavirus niet omdat ik ook nooit griep krijg.				Mee oneens	Helemaal mee oneens			Helemaal mee oneens	Helemaal mee oneens
189	189	Besmettingen zijn goed om groepsimmuniteit op te bouwen.				Mee eens	Mee eens			Neutraal	Neutraal
190	190	Ik zal nauwelijks ziek worden als ik besmet raak met het coronavirus.				Mee oneens	Neutraal			Helemaal mee oneens	Neutraal
191	191	Er is voldoende gezondheidszorg beschikbaar om alle mensen te helpen die ernstig ziek worden door het coronavirus.				Mee eens	Neutraal			Mee oneens	Mee eens
192	192	Was uw handen 20 seconden lang met water en zeep.				Helpt een beetje	Helpt veel			Helpt veel	Helpt heel veel
193	193	Hoest en nies in de binnenkant van uw elleboog.				Helpt een beetje	Helpt een beetje			Helpt heel veel	Helpt heel veel
194	194	Gebruik papieren zakdoekjes om uw neus te snuiten, gooi deze daarna weg en was daarna uw handen.				Helpt veel	Helpt veel			Helpt veel	Helpt heel veel
195	195	Schud geen handen.				Helpt veel	Helpt heel veel			Helpt heel veel	Helpt heel veel
196	196	Houd 1,5 meter afstand (2 armlengtes) van anderen.				Helpt een beetje	Helpt heel veel			Helpt heel veel	Helpt heel veel
197	197	Blijf zoveel mogelijk thuis.				Helpt veel	Helpt heel veel			Helpt veel	Helpt heel veel
198	198	Bij verkoudheidsklachten: blijf thuis, doe geen boodschappen en ontvang geen bezoek.				Helpt heel veel	Helpt heel veel			Helpt heel veel	Helpt heel veel
199	199	Ga niet op bezoek bij mensen van 70 jaar of ouder en mensen met een kwetsbare gezondheid.				Helpt heel veel	Helpt veel			Helpt heel veel	Helpt heel veel
200	200	Ontvang zo min mogelijk bezoek (maximaal 3 bezoekers) en houd dan 1,5 meter afstand tot elkaar.				Helpt veel	Helpt veel			Helpt veel	Helpt heel veel
201	201	Reis niet naar het buitenland, tenzij dat echt noodzakelijk is (vakantiereizen gelden niet als noodzakelijk).				Helpt veel	Helpt veel			Helpt heel veel	Helpt heel veel
202	202	regelmatig hun handen 20 seconden wassen met water en zeep.				Mee oneens	Neutraal			Helemaal mee eens	Helemaal mee eens
203	203	zoveel mogelijk thuisblijven.				Mee eens	Helemaal mee eens			Neutraal	Helemaal mee eens
204	204	minstens 1,5 meter afstand houden van andere mensen.				Mee eens	Helemaal mee eens			Helemaal mee eens	Helemaal mee eens
205	205	zo min mogelijk bezoek ontvangen (maximaal 3 bezoekers) en dan 1,5 meter afstand houden tot elkaar.				Helemaal mee eens	Helemaal mee eens			Mee eens	Helemaal mee eens

survey1

	A	B	CO	CP	CQ	CR	CS	CT	CU	CV	CW
1	0	Uniek respondentnummer	5.1.2e	5.1.2e	5.1.2e	5.1.2e	5.1.2e	5.1.2e	5.1.2e	5.1.2e	5.1.2e
206	206	Ik weet hoe ik me tegen het coronavirus kan beschermen.				Mee eens	Meeeens			Mee eens	Helemaal mee eens
207	207	Voorkomen dat ik word besmet met het coronavirus is voor mij momenteel....				moeilijk	makkelijk			moeilijk	heel makkelijk
208	208	regelmatig uw handen 20 seconden te wassen met water en zeep?				Moeilijk	Makkelijk			Makkelijk	Heel makkelijk
209	209	altijd te hoesten of niezen in de binnenkant van uw elleboog (in plaats van in uw hand, of in de lucht)?				Makkelijk	Makkelijk			Makkelijk	Heel makkelijk
210	210	altijd een papieren zakdoek te gebruiken om uw neus af te vegen of snuiten (in plaats van uw mouw of hand)?				Makkelijk	Makkelijk			Makkelijk	Heel makkelijk
211	211	zoveel mogelijk thuis te blijven?				Neutraal	Heel makkelijk			Neutraal	Heel makkelijk
212	212	altijd 1,5 meter afstand te houden van andere mensen (behalve binnen uw gezin / of huishouden)?				Moeilijk	Makkelijk			Heel makkelijk	Heelmakkelijk
213	213	niet op bezoek te gaan bij mensen die ouder zijn dan 70 jaar of een kwetsbare gezondheid hebben?				Heel makkelijk	Moeilijk			Makkelijk	Heel makkelijk
214	214	geen handen te schudden?				Heel makkelijk	Heelmakkelijk			Heel makkelijk	Heel makkelijk
215	215	In mijn mogelijk bewuste ontvangen (maximaal 3 bezoekers) en dan 1,5 meter afstand houden tot elkaar?				Heel makkelijk	Heel makkelijk			Moeilijk	Heel makkelijk
216	216	voelt als heel dicht bij				2	3			1	1
217	217	verspreidt zich heel snel				1	4			5	1
218	218	is iets waar ik de hele tijd aan denk				3	5			1	2
219	219	ben ik heel erg bang voor				2	5			1	2
220	220	maak ik me veel zorgen over				1	4			1	2
221	221	geeft me een hulpeloos gevoel				2	4			1	4
222	222	geeft me veel stress				1	5			1	4
223	223	wordt opgeblazen door de media				1	2			5	4
224	224	Heeft u in de afgelopen 7 dagen (1 week) het nieuws over het coronavirus gevolgd?				Altijd	Altijd			Altijd	Vaak
225	225	Ik heb afgelopen 7 dagen (1 week) het nieuws en de informatie over het coronavirus niet gevolgd				0	0			0	0
226	226	Website van de Nederlandse overheid				0	0			0	0
227	227	Website van het RIVM				0	0			1	1
228	228	Website van mijn regionale GGD				0	0			0	1
229	229	Website van de gemeente waar ik woon				0	0			0	0
230	230	Huisarts				0	0			0	1
231	231	Medische websites zoals thuisarts.nl				0	0			0	0
232	232	Landelijke kranten				1	1			0	1
233	233	Regionale en lokale media				0	0			0	0
234	234	Online nieuwssites of apps, zoals nos.nl of nu.nl				1	0			0	0
235	235	Persconferentie Nederlandse regering op de televisie				1	1			1	0
236	236	Sociale media, zoals Facebook, Twitter, of Instagram				0	0			1	0
237	237	Mensen in mijn omgeving, zoals buren, collega's, of familie				0	0			0	0
238	238	Nieuwsuitzending publieke omroep, zoals NOS journaal				1	1			1	1
239	239	Nieuwsuitzending commerciële omroep, zoals RTL nieuws				0	0			0	0
240	240	Nieuwsachtergrond programma's, zoals Nieuwsuur of EenVandaag				0	0			1	0
241	241	Talkshows, zoals Op1, Jinek, of M				0	1			1	0
242	242	Radio				0	0			0	1
243	243	Officiële communicatie van uw werkgever				0	0			0	0
244	244	Internationale informatiebronnen				0	0			0	0
245	245	Anders, namelijk:				0	0			0	0
246	246	Anders, namelijk: (text)	8888888	8888888	8888888			8888888	8888888		
247	247	Heeft u de afgelopen 7 dagen (1 week) met andere mensen gesproken over de aanpak van het coronavirus door de Nederlandse overheid?				Ja, bijna dagelijks	Ja, een enkele keer			Ja, een enkele keer	Ja, een enkele keer
248	248	Waren deze gesprekken over het algemeen negatief of positief over de Nederlandse aanpak:				Positief	Zeer positief			Negatief	Positief
249	249	Hoeveel vertrouwen heeft u in de manier waarop de Nederlandse overheid probeert het Coronavirus onder controle te houden?				Veel vertrouwen	Heelveel vertrouwen			Geen vertrouwen	Veel vertrouwen

survey1

	A	B	CO	CP	CQ	CR	CS	CT	CU	CV	CW
1	0	Uniek respondentnummer	5.1.2e	5.1.2e	5.1.2e	5.1.2e	5.1.2e	5.1.2e	5.1.2e	5.1.2e	5.1.2e
250	250	De Nederlandse overheid doet het slechter dan andere landen				4	4			1	4
251	251	Hoe heeft u deze vragenlijst ontvangen?	Via een open link op social media, zoals op Facebook, Twitter, of LinkedIn	Via het gemeentepanelof stadspanel waar ik lid van ben	Via een open link op social media, zoals op Facebook, Twitter, of LinkedIn	Via het gemeentepanelof stadspanel waar ik lid van ben	Via het gemeentepanelof stadspanel waar ik lid van ben	Via het gemeentepanelof stadspanel waar ik lid van ben	Via een open link op social media, zoals op Facebook, Twitter, of LinkedIn	Via het gemeentepanelof stadspanel waar ik lid van ben	Via een open link op social media, zoals op Facebook, Twitter, of LinkedIn
252	252	Ja, ik doe graag mee aan dit onderzoek. Mijn e-mailadres is:	1	1	1	1	1	1	1	1	1
253	253	Ja, het RIVM mag mij telefonisch benaderen voor een verdiepend onderzoek over de coronacrisis. Mijn telefoonnummer is:	1	1	1	1	1	1	1	1	1
254	254	Nee, ik heb geen interesse om deel te nemen	0	0	0	0	0	0	0	0	0
255	255	Wilt u lid worden van het panel van uw regionale GGD?	Ja, ik wil mij graag aanmelden voor het GGD-panel (mits mijn GGD hierover beschikt). Mijn e-mailadres is:		Ja, ik wil mij graag aanmelden voor het GGD-panel (mits mijn GGD hierover beschikt). Mijn e-mailadres is:				Ja, ik wilmij graag aanmelden voor het GGD-panel (mits mijn GGD hierover beschikt). Mijn e-mailadres is:		Ja, ik wilmij graag aanmelden voor het GGD-panel (mits mijn GGD hierover beschikt). Mijn e-mailadres is:

survey1

	A	B	CX	CY	CZ	DA	DB	DC	DD	DE	DF
1	1	Uniek respondentnummer	5.1.2c	5.1.2c	5.1.2c	5.1.2c	5.1.2c	5.1.2c	5.1.2c	5.1.2c	5.1.2c
2	2	Start vragenlijst	1587669477.58	1587492195.82	1587379529.106	1587394266.14	1587592775.053	1587657106.876	1587236862.913	1587404032.63	1587413792.5
3	3	Einde vragenlijst	1587670268.33	1587492841.256	1587380252.2	1587395047.77	1587593523.106	1587658311.433	1587237622.743	1587404493.203	1587414355.323
4	4	Invulduur in sec	790	645	723	781	748	1204	759	460	562
5	5	Random voorgelegde vragenlijst	3	2	1	3	1	2	2	2	3
6	6	GGD Regio's	DGJ Zuid-Holland Zuid	DGJ Zuid-Holland Zuid	DGJ Zuid-Holland Zuid	DGJ Zuid-Holland Zuid	GGD Zeeland	GGD Zeeland	GGD Zeeland	GGD West Brabant	GGD West Brabant
7	7	Geet u akkoord met bovenstaande?	Ik ga akkoord met bovenstaande en vul de vragenlijst in	Ik ga akkoord met bovenstaande en vul de vragenlijst in	Ik ga akkoord met bovenstaande en vul de vragenlijst in	Ik ga akkoord met bovenstaande en vul de vragenlijst in	Ik ga akkoord met bovenstaande en vul de vragenlijst in	Ik ga akkoord met bovenstaande en vul de vragenlijst in	Ik ga akkoord met bovenstaande en vul de vragenlijst in	Ik ga akkoord met bovenstaande en vul de vragenlijst in	Ik ga akkoord met bovenstaande en vul de vragenlijst in
8	8	Wat is uw geslacht?	Man	Vrouw	Vrouw	Vrouw	Vrouw	Man	Vrouw	Vrouw	Vrouw
9	9	Wat is uw leeftijd?	70-84 jaar	40-54 jaar	40-54 jaar	40-54 jaar	40-54 jaar	70-84 jaar	40-54 jaar	25-39 jaar	40-54 jaar
10	10	In welke gemeente bent u woonachtig?	Molenlanden	Hoeksche Waard	Papendrecht	Hoeksche Waard	Terneuzen	Sluis	Middelburg	Bergen op Zoom	Drimmelen
11	11	Wat is uw hoogst (met diploma) afgeronde opleiding?	Hbo	Hbo	Hbo	Mbo	Universiteit	Hbo	Mbo	Universiteit	Mbo
12	12	Wat is uw hoogst (met diploma) afgeronde opleiding? - Anders, namelijk: (text)									
13	13	In welk land bent u geboren?	In Nederland	In Nederland	In Nederland	In Nederland	Ergens anders in Europa / Noord-Amerika	In Nederland	In Nederland	Ergens anders in Europa / Noord-Amerika	In Nederland
14	14	In welk land bent u geboren? - Ergens anders, namelijk: (text)									
15	15	Met een partner	1	0	0	0	0	1	0	0	0
16	16	Met een kind of kinderen t/m 3 jaar	0	0	0	0	0	0	0	0	0
17	17	Met een kind of kinderen van 4 t/m 12 jaar	0	0	0	1	0	0	1	1	1
18	18	Met een kind of kinderen van 13 t/m 17 jaar	0	1	1	0	1	0	1	0	1
19	19	Met een kind of kinderen van 18 jaar en ouder	0	0	0	0	0	0	0	0	0
20	20	Met mijn ouder(s)	0	0	0	0	0	0	0	0	0
21	21	Met andere volwassene(n)	0	0	0	0	0	0	0	0	0
22	22	Ik woon niet samen met een partner, maar heb een duurzame relatie	0	0	0	0	0	0	1	0	0
23	23	Ik woon alleen	0	0	0	0	0	0	0	0	0
24	24	Ja, een tuin	0	1	1	1	1	1	1	1	1
25	25	Ja, een balkon	1	0	1	0	0	0	0	0	0
26	26	Ja, een dakterras of plaatsje	0	0	0	0	0	0	0	0	0
27	27	Nee	0	0	0	0	0	0	0	0	0
28	28	Tablet	1	1	1	1	0	1	1	1	1
29	29	Smartphone	1	1	1	1	1	1	1	1	1
30	30	Computer of laptop	1	1	1	1	1	1	1	1	1
31	31	Televisie	1	1	1	1	1	1	1	1	1
32	32	Radio	1	1	0	1	1	1	1	1	0
33	33	Geen	0	0	0	0	0	0	0	0	0
34	34	Betaald werk met een dienstverband	0	1	1	1	0	0	0	1	1
35	35	ZZP'er/ eigen bedrijf	0	0	0	0	0	0	0	0	0
36	36	Vrijwilligerswerk	0	0	0	0	0	1	0	0	0
37	37	(Vervroegd) met pensioen	1	0	0	0	0	0	0	0	0
38	38	Werkloos of werkzoekende	0	0	0	0	0	0	0	0	0
39	39	Arbeidsongeschikt	0	0	0	0	0	0	1	0	0
40	40	Bijstandsuitkering	0	0	0	0	0	0	0	0	0
41	41	Huisvrouw of huisman	0	0	0	0	0	0	0	0	0
42	42	Ik volg onderwijs / ik studeer	0	0	0	0	0	0	0	0	0
43	43	Geen van bovenstaande	0	0	0	0	0	0	0	0	0
44	44	Is dit een gevolg van de coronacrisis?									
45	45	Mijn werk gaat gewoon door		0	0	0				1	1
46	46	Mijn werkt ligt stil		0	0	0				0	0
47	47	Ik werk nu meer		0	0	0				0	0
48	48	Ik werk nu minder		0	0	0				0	0
49	49	Ik doe nu ander werk dan ik gewend was		1	0	0				0	0
50	50	Ik werk nu (vooral) vanuit huis		1	1	1				1	0
51	51	Anders, namelijk:		0	0	0				0	0
52	52	Anders, namelijk: (text)	8888888				8888888	8888888	8888888		
53	53	Werkt u in een cruciale beroepsgroep of werkt u in een vitaal proces, zoals benoemd door de Rijksoverheid in de huidige coronacrisis?		Nee	Nee	Ja, mijn beroep behoort tot de vitale processen				Nee	Ja, in een cruciale beroepsgroep
54	54	Ja, vanwege mijn werk in de zorg	0	0	0	0	0	0	0	0	1
55	55	Ja, vanwege mantelzorg	0	0	0	0	0	0	0	0	0
56	56	Ja, vanwege ander (vrijwilligers) werk	0	0	0	0	0	0	0	0	0
57	57	Ja, het is door mijn werkomgeving onmogelijk om voldoende afstand te houden	0	0	0	0	0	0	0	0	0
58	58	Nee	1	1	1	1	1	1	1	1	0

survey1

	A	B	CX	CY	CZ	DA	DB	DC	DD	DE	DF
1	1	Uniek respondentnummer	5.1.2e	5.1.2e	5.1.2e	5.1.2e	5.1.2e	5.1.2e	5.1.2e	5.1.2e	5.1.2e
59	59	Betreft dit ook mensen ouder dan 70 jaar of met een kwetsbare gezondheid?									Nee
60	60	Denkt u dat u besmet bent of besmet bent geweest met het coronavirus?	Nee, ik denk het niet maar dit is niet bevestigd met een test	Nee, ik denk het niet maar dit is niet bevestigd met een test	Nee, ik denk het niet maar dit is niet bevestigd met een test	Ja, maar dit is niet bevestigd met een test	Ik weet het niet	Nee, ik denk het niet maar dit is niet bevestigd met een test	Ik weet het niet	Nee, ik denk het niet maar dit is niet bevestigd met een test	Nee, ik denk het niet maar dit is niet bevestigd met een test
61	61	Kent u iemand in uw naaste omgeving die besmet is of dat is geweest met het coronavirus?	Nee	Nee	Ja, dit is bevestigd met een test	Nee	Ja, maar dit is niet bevestigd met een test	Ja, dit is bevestigd met een test	Nee	Ja, maar ik weet niet of dit bevestigd is met een test	Nee
62	62	Zo ja, is dat iemand uit uw gezin of huishouden?			Nee		Nee	Nee		Nee	
63	63	Heeft u zelf één of meerdere van de volgende gezondheidsproblemen?	Nee	Ja	Nee	Ja	Nee	Nee	Ja	Nee	Ja
64	64	Verhoging (temperatuur tussen 37.5 en 38 graden Celsius)	0	0	0	1	0	0	0	0	0
65	65	Koorts (temperatuur boven 38 graden Celsius)	0	0	0	1	0	0	0	0	0
66	66	Hoesten/niezen	0	1	0	1	1	0	0	0	0
67	67	Neusverkouden	0	1	0	1	0	0	0	1	0
68	68	Loopneus	0	0	0	1	0	1	0	0	1
69	69	Keelpijn	0	0	0	1	0	0	0	0	0
70	70	Moeilijk ademen	0	0	0	1	0	0	0	0	0
71	71	Nee, ik heb geen van deze klachten	1	0	1	0	0	0	1	0	0
72	72	Verhoging (temperatuur tussen 37.5 en 38 graden Celsius)	0	0	0	0	0	0	0	0	0
73	73	Koorts (temperatuur boven 38 graden Celsius)	0	0	0	0	0	0	0	0	0
74	74	Hoesten/niezen	0	0	0	1	0	0	0	0	0
75	75	Neusverkouden	0	0	0	1	0	0	0	0	0
76	76	Loopneus	0	0	0	1	0	0	0	0	0
77	77	Keelpijn	0	0	0	0	0	0	0	0	0
78	78	Moeilijk ademen	0	0	0	0	0	0	0	0	0
79	79	Nee, mijn geïnsleden/ huisgenoten hebben deze klachten niet	1	1	1	0	1	1	1	1	1
80	80	Hoe is over het algemeen uw gezondheid? Is deze:			Goed		Goed				
81	81	Rapportcijfer			8		9				
82	82	Ik vind het in het algemeen moeilijk om me door stressvolle gebeurtenissen heen te slaan.			Neutraal		Mee eens				
83	83	Ik herstel in het algemeen snel van een stressvolle gebeurtenis.			Mee oneens		Neutraal				
84	84	Voelde u zich erg zenuwachtig?			Soms		Zelden				
85	85	Zat u zo erg in de put dat niets u kon opvrolijken?			Zelden		Nooit				
86	86	Voelde u zich kalm en rustig?			Meestal		Meestal				
87	87	Voelde u zich neerslachtig en somber?			Soms		Zelden				
88	88	Voelde u zich gelukkig?			Meestal		Vaak				
89	89	Vergeleken met de periode voor de corona-maatregelen, voel ik me:			Hetzelfde		Minder angstig				
90	90	Vergeleken met de periode voor de corona-maatregelen, voel ik me:			Meer somber		Minder somber				
91	91	Vergeleken met de periode voor de corona-maatregelen, voel ik me:			Meer gestrest		Veel minder gestrest				
92	92	Vergeleken met de periode voor de corona-maatregelen, ervaar ik:			Hetzelfde		Niet van toepassing, ik ervaar nooit slaapproblemen				
93	93	Vergeleken met de periode voor de corona-maatregelen beweeg en sport ik:			Meer		Meer				
94	94	Vergeleken met de periode voor de corona-maatregelen, eet ik:			Hetzelfde		Gezonder				
95	95	Vergeleken met de periode voor de corona-maatregelen gebruik ik:			Meer alcohol		Niet van toepassing, ik drink geen alcohol				
96	96	Vergeleken met de periode voor de corona-maatregelen gebruik ik:			Niet van toepassing, ik rook niet		Niet van toepassing, ik rook niet				
97	97	Vergeleken met de periode voor de corona-maatregelen gebruik ik:			Niet van toepassing, ik gebruik geen softdrugs		Niet van toepassing, ik gebruik geen softdrugs				
98	98	Vergeleken met de periode voor de corona-maatregelen gebruik ik:			Niet van toepassing, ik gebruik geen harddrugs		Niet van toepassing, ik gebruik geen harddrugs				
99	99	Ik ervaar een leegte om me heen.			Nee		Nee				

survey1

	A	B	CX	CY	CZ	DA	DB	DC	DD	DE	DF
1	0	Uniek respondentnummer	5.1.2e	5.1.2e	5.1.2e	5.1.2e	5.1.2e	5.1.2e	5.1.2e	5.1.2e	5.1.2e
1.2	1.2	Er zijn genoeg mensen op wie ik in geval van nargheid kanterugvallen.			Ja		Min of meer				
101	101	Ik heb veel mensen op wie ik helemaalkan vertrouwen.			Min of meer		Min of meer				
102	102	Ik mis mensen om me heen.			Ja		Nee				
103	103	Er zijn voldoende mensen met wie ik me nauw verbonden voel.			Min of meer		Ja				
104	104	Vaak voel ik me in de steek gelaten.			Nee		Nee				
105	105	Vergeleken met de periode voor de corona-maatregelen, voel ik mij:			Meer eenzaam		Hetzelfde				
106	106	Ik voel me gesteund door andere mensen.			Neutraal		Mee eens				
107	107	Ik ervaar goed contact met familie, vrienden en kennissen.			Mee eens		Mee eens				
108	108	Digitale/telefonische contacten ervaar ik op dit moment als positief.			Mee eens		Mee eens				
109	109	Alles bij elkaar ervaar ik de kwaliteit van mijn sociale contacten goed.			Mee eens		Mee eens				
110	110	Vergeleken met de periode voor de corona-maatregelen is de kwaliteit van mijn sociale contacten beter			Mee oneens		Mee eens				
111	111	Was uw handen 20 seconden lang met water en zeep.			Helemaalwel		Wel				
112	112	Hoest en nies in de binnenkant van uw elleboog.			Helemaalwel		Wel				
113	113	Gebruik papieren zakdoekjes om uw neus te snuiten, gooi deze daarna weg en was daarna uw handen.			Helemaalwel		Wel				
114	114	Schud geen handen.			Helemaalwel		Helemaalwel				
115	115	Houd 1,5 meter afstand (2 armlengtes) van anderen.			Helemaalwel		Helemaalwel				
116	116	Blijf zoveel mogelijk thuis.			Helemaalwel		Wel				
117	117	Bij verkoudheidsklachten; blijf thuis, doe geen boodschappen en ontvang geen bezoek.			Helemaalwel		Helemaalwel				
118	118	Ga niet op bezoek bij mensen van 70 jaar of ouder en mensen met een kwetsbare gezondheid.			Helemaalwel		Helemaalwel				
119	119	Ontvang zo min mogelijk bezoek (maximaal 3 bezoekers) en houd dan 1,5 meter afstand tot elkaar.			Helemaalwel		Helemaalwel				
120	120	Reis niet naar het buitenland, tenzij dat echt noodzakelijk is (vakantiereizen gelden niet als noodzakelijk).			Helemaalwel		Helemaalwel				
121	121	Was uw handen 20 seconden lang met water en zeep.			Helemaalwel		Wel				
122	122	Hoest en nies in de binnenkant van uw elleboog.			Helemaalwel		Wel				
123	123	Gebruik papieren zakdoekjes om uw neus te snuiten, gooi deze daarna weg en was daarna uw handen.			Helemaalwel		Helemaalwel				
124	124	Schud geen handen.			Helemaalwel		Helemaalwel				
125	125	Houd 1,5 meter afstand (2 armlengtes) van anderen.			Helemaalwel		Helemaalwel				
126	126	Blijf zoveel mogelijk thuis.			Helemaalwel		Wel				
127	127	Bij verkoudheidsklachten; blijf thuis, doe geen boodschappen en ontvang geen bezoek.			Helemaalwel		Helemaalwel				
128	128	Ga niet op bezoek bij mensen van 70 jaar of ouder en mensen met een kwetsbare gezondheid.			Helemaalwel		Helemaalwel				
129	129	Ontvang zo min mogelijk bezoek (maximaal 3 bezoekers) en houd dan 1,5 meter afstand tot elkaar.			Helemaalwel		Helemaalwel				
130	130	Reis niet naar het buitenland, tenzij dat echt noodzakelijk is (vakantiereizen gelden niet als noodzakelijk).			Helemaalwel		Helemaalwel				
131	131	Was uw handen 20 seconden lang met water en zeep.			Helemaalwel		Wel				
132	132	Hoest en nies in de binnenkant van uw elleboog.			Helemaalwel		Wel				
133	133	Gebruik papieren zakdoekjes om uw neus te snuiten, gooi deze daarna weg en was daarna uw handen.			Helemaalwel		Helemaalwel				
134	134	Schud geen handen.			Helemaalwel		Helemaalwel				

survey1

	A	B	CX	CY	CZ	DA	DB	DC	DD	DE	DF
1	0	Uniek respondentnummer	5.1.2e	5.1.2e	5.1.2e	5.1.2e	5.1.2e	5.1.2e	5.1.2e	5.1.2e	5.1.2e
135	135	Houd 1,5 meter afstand (2 armlengtes) van anderen.			Helemaalwel		Neutraal				
136	136	Blijf zoveel mogelijk thuis.			Helemaalwel		Niet				
137	137	Bij verkoudheidsklachten: blijf thuis, doe geen boodschappen en ontvang geen bezoek.			Helemaalwel		Helemaalwel				
138	138	Ga niet op bezoek bij mensen van 70 jaar of ouder en mensen met een kwetsbare gezondheid.			Helemaalwel		Wel				
139	139	Ontvang zo min mogelijk bezoek (maximaal 3 bezoekers) en houd dan 1,5 meter afstand tot elkaar.			Helemaalwel		Wel				
140	140	Reis niet naar het buitenland, tenzij dat echt noodzakelijk is (vakantiereizen gelden niet als noodzakelijk).			Helemaalwel		Helemaalwel				
141	141	voordat u naar buiten ging		Regelmatig				Soms	Soms	Regelmatig	
142	142	als u weer thuis kwam		Altijd				Regelmatig	Regelmatig	Altijd	
143	143	als u bij iemand thuis op bezoek ging		Altijd				Vaak	Soms	Niet van toepassing	
144	144	voordat u ging eten (ontbijt, lunch, avondeten of een tussendoortje)		Altijd				Vaak	Soms	Regelmatig	
145	145	na een toiletbezoek		Altijd				Vaak	Altijd	Altijd	
146	146	na het snuiten van uw neus		Soms				Vaak	Zelden	Regelmatig	
147	147	In de afgelopen 7 dagen (1 week), hoe vaak per dag denkt u ongeveer uw handen gewassen te hebben met water en zeep?		6 tot 10 keer				6 tot 10 keer	1 tot 2 keer	6 tot 10 keer	
148	148	Van de {{c02}} per dag dat u uw handen met water en zeep heeft gewassen, hoe vaak heeft u dit heel nauwgezet en voor tenminste 20 seconden gedaan?		Meestal				Soms	Meestal	Soms	
149	149	In de afgelopen 7 dagen (1 week), hoe vaak heeft u een papieren zakdoek gebruikt om uw neus af te vegen of te snuiten in plaats van een mouw, hand of katoenen/stoffen zakdoek?		Altijd				Zelden	Meestal	Altijd	
150	150	In de afgelopen 7 dagen (1 week), hoe vaak heeft u in uw elleboog gehoest of geniest in plaats van in uw hand, of zonder iets voor uw mond te houden?		Meestal				Soms	Meestal	Meestal	
151	151	om te werken		Aantal keer				Aantal keer	Aantal keer	Aantal keer	
152	152	om te werken - Aantal keer (text)		0				0	0	0	
153	153	om boodschappen te doen		Aantal keer				Aantal keer	Aantal keer	Aantal keer	
154	154	om boodschappen te doen - Aantal keer (text)		2				5	4	3	
155	155	om familie of vrienden te bezoeken		Aantal keer				Aantal keer	Aantal keer	Aantal keer	
156	156	om familie of vrienden te bezoeken - Aantal keer (text)		2				7	1	0	
157	157	om de hond uit te laten of met uw kinderen buiten te spelen		Aantal keer				Aantal keer	Aantal keer	Aantal keer	
158	158	om de hond uit te laten of met uw kinderen buiten te spelen - Aantal keer (text)		0				21	2	1	
159	159	om een frisse neus te halen of buiten te sporten		Aantal keer				Aantal keer	Aantal keer	Aantal keer	
160	160	om een frisse neus te halen of buiten te sporten - Aantal keer (text)		5				10	0	0	
161	161	om voor iemand te zorgen, zoals mantelzorg of boodschappen brengen		Aantal keer				Aantal keer	Aantal keer	Aantal keer	
162	162	om voor iemand te zorgen, zoals mantelzorg of boodschappen brengen - Aantal keer (text)		0				3	0	0	
163	163	om uw medicatie op te halen of uw dokter te bezoeken		Aantal keer				Aantal keer	Aantal keer	Aantal keer	
164	164	om uw medicatie op te halen of uw dokter te bezoeken - Aantal keer (text)		0				1	0	0	
165	165	overige redenen		Aantal keer				Aantal keer	Aantal keer	Aantal keer	
166	166	overige redenen - Aantal keer (text)		1				0	0	0	
167	167	In de afgelopen 7 dagen (1 week), hoe vaak heeft u bezoek ontvangen?		1				8	1	0	
168	168	Hoe vaak had u wel of meer mensen tegelijk op bezoek?		0				2	0		
169	169	de laatste keer dat u buitenshuis ging werken									
170	170	de laatste keer dat u boodschappen ging doen		Soms				Zelden	Regelmatig	Regelmatig	
171	171	de laatste keer dat u familie of vrienden bezocht		Zelden				Zelden	Zelden		
172	172	de laatste keer dat u de hond ging uitlaten of met uw kinderen buiten speelden						Zelden	Nooit	Zelden	
173	173	de laatste keer dat u een frisse neus ging halen of buiten ging sporten		Zelden				Zelden			

survey1

	A	B	CX	CY	CZ	DA	DB	DC	DD	DE	DF
1	0	Uniek respondentnummer	5.1.2e	5.1.2e	5.1.2e	5.1.2e	5.1.2e	5.1.2e	5.1.2e	5.1.2e	5.1.2e
174	174	de laatste keer dat u voor iemand ging zorgen, zoals mantelzorg of boodschappen brengen						Zelden			
175	175	de laatste keer dat u medicatie op ging halen of uw dokter ging bezoeken						Nooit			
176	176	de laatste keer dat u bezoek bij u thuis hebt ontvangen		Nooit				Zelden	Zelden		
177	177	In de afgelopen 7 dagen (1 week), hoe vaak heeft u de hand geschud van iemand die niet bij u in huis woont?		Nooit				Nooit	Nooit	Nooit	
178	178	In de afgelopen 7 dagen (1 week), hoe vaak bent u bij iemand van 70 jaar of ouder thuis op bezoek geweest?		1				1	0	0	
179	179	In de afgelopen 7 dagen (1 week), hoe vaak bent u bij iemand thuis op bezoek geweest met een kwetsbare gezondheid?		0				0	0	0	
180	180	In de afgelopen 7 dagen (1 week), hoe vaak was u met een groep van vier of meer mensen met wie u niet in 1 huis woont? Bijvoorbeeld, op het werk, in het park, op straat met de buren, of op een verjaardag.		Geen één keer				1 tot 2 keer	Geen één keer	Geen één keer	
181	181	Hoe vaak lukt het u gelukt om de hele tijd 1,5 meter afstand te houden van deze mensen?						Altijd			
182	182	Hoe waarschijnlijk is het dat u de komende maanden besmet raakt met het coronavirus?	Onwaarschijnlijk			Zeer waarschijnlijk					Waarschijnlijk
183	183	Hoe erg zou het voor u zijn, als u het coronavirus krijgt?	Erg			Heel erg					Erg
184	184	Stel dat u zelf besmet bent met het coronavirus. Hoe waarschijnlijk is het dan dat u weer anderen zal besmetten?	Onwaarschijnlijk			Zeer waarschijnlijk					Waarschijnlijk
185	185	Hoe erg zou u het vinden om iemand anders te besmetten met het coronavirus?	Heel erg			Heel erg					Heel erg
186	186	Ik ben al immuun (beschermd) voor het coronavirus.	Mee oneens			Helemaal mee oneens					Mee oneens
187	187	De besmettelijkheid van het coronavirus valt wel mee.	Helemaal mee oneens			Helemaal mee oneens					Neutraal
188	188	Ik krijg het coronavirus niet omdat ik ook nooit griep krijg.	Mee oneens			Helemaal mee oneens					Helemaalmee oneens
189	189	Besmettingen zijn goed om groepsimmuniteit op te bouwen.	Neutraal			Mee oneens					Mee eens
190	190	Ik zal nauwelijks ziek worden als ik besmet raak met het coronavirus.	Neutraal			Helemaal mee oneens					Neutraal
191	191	Er is voldoende gezondheidszorg beschikbaar om alle mensen te helpen die ernstig ziek worden door het coronavirus.	Mee oneens			Helemaal mee oneens					Mee oneens
192	192	Was uw handen 20 seconden lang met water en zeep.	Helpt veel			Helpt veel					Helpt een beetje
193	193	Hoest en nies in de binnenkant van uw elleboog.	Helpt een beetje			Helpt nauwelijks					Helpt een beetje
194	194	Gebruik papieren zakdoekjes om uw neus te snuiten, gooi deze daarna weg en was daarna uw handen.	Helpt veel			Helpt veel					Helpt veel
195	195	Schud geen handen.	Helpt veel			Helpt veel					Helpt veel
196	196	Houd 1,5 meter afstand (2 armlengtes) van anderen.	Helpt heel veel			Helpt veel					Helpt veel
197	197	Blijf zoveel mogelijk thuis.	Helpt veel			Helpt heel veel					Helpt veel
198	198	Bij verkoudheidsklachten: blijf thuis, doe geen boodschappen en ontvang geen bezoek.	Helpt een beetje			Helpt heel veel					Helpt veel
199	199	Ga niet op bezoek bij mensen van 70 jaar of ouder en mensen met een kwetsbare gezondheid.	Helpt een beetje			Helpt heel veel					Helpt veel
200	200	Ontvang zo min mogelijk bezoek (maximaal 3 bezoekers) en houd dan 1,5 meter afstand tot elkaar.	Helpt heel veel			Helpt veel					Helpt veel
201	201	Reis niet naar het buitenland, tenzij dat echt noodzakelijk is (vakantiereizen gelden niet als noodzakelijk).	Helpt een beetje			Helpt heel veel					Helpt heel veel
202	202	regelmatig hun handen 20 seconden wassen met water en zeep.	Neutraal			Mee eens					Neutraal
203	203	zoveel mogelijk thuisblijven.	Mee eens			Mee eens					Mee eens
204	204	minstens 1,5 meter afstand houden van andere mensen.	Helemaal mee eens			Mee eens					Neutraal
205	205	zo min mogelijk bezoek ontvangen (maximaal 3 bezoekers) en dan 1,5 meter afstand houden tot elkaar.	Helemaal mee eens			Helemaal mee eens					Mee eens

survey1

	A	B	CX	CY	CZ	DA	DB	DC	DD	DE	DF
1	0	Uniek respondentnummer	5.1.2e	5.1.2e	5.1.2e	5.1.2e	5.1.2e	5.1.2e	5.1.2e	5.1.2e	5.1.2e
206	206	Ik weet hoe ik me tegen het coronavirus kan beschermen.	Mee eens			Helemaal mee oneens					Neutraal
207	207	Voorkomen dat ik word besmet met het coronavirus is voor mij momenteel....	makkelijk			heel moeilijk					moeilijk
208	208	regelmatig uw handen 20 seconden te wassen met water en zeep?	Makkelijk			Makkelijk					Makkelijk
209	209	altijd te hoesten of niezen in de binnenkant van uw elleboog (in plaats van in uw hand, of in de lucht)?	Makkelijk			Makkelijk					Heel makkelijk
210	210	altijd een papieren zakdoek te gebruiken om uw neus af te vegen of snuiten (in plaats van uw mouw of hand)?	Neutraal			Makkelijk					Heel makkelijk
211	211	zoveel mogelijk thuis te blijven?	Makkelijk			Makkelijk					Neutraal
212	212	altijd 1,5 meter afstand te houden van andere mensen (behalve binnen uw gezin / of huishouden)?	Heel makkelijk			Makkelijk					Heel moeilijk
213	213	niet op bezoek te gaan bij mensen die ouder zijn dan 70 jaar of een kwetsbare gezondheid hebben?	Neutraal			Makkelijk					Heel makkelijk
214	214	geen handen te schudden?	Heel makkelijk			Makkelijk					Heel makkelijk
215	215	zo min mogelijk bezoekers te ontvangen (maximaal 3 bezoekers) en dan 1,5 meter afstand houden tot elkaar?	Heel makkelijk			Heel makkelijk					Makkelijk
216	216	voelt als heel dicht bij	3			1					2
217	217	verspreidt zich heel snel	3			1					3
218	218	is iets waar ik de hele tijd aan denk	2			2					3
219	219	ben ik heel erg bang voor	3			1					3
220	220	maak ik me veel zorgen over	2			1					3
221	221	geeft me een hulpeloos gevoel	4			1					3
222	222	geeft me veel stress	3			1					2
223	223	wordt opgeblazen door de media	2			3					3
224	224	Heeft u in de afgelopen 7 dagen (1 week) het nieuws over het coronavirus gevolgd?	Altijd			Altijd					Vaak
225	225	Ik heb afgelopen 7 dagen (1 week) het nieuws en de informatie over het coronavirus niet gevolgd	0			0					0
226	226	Website van de Nederlandse overheid	0			0					0
227	227	Website van het RIVM	0			1					0
228	228	Website van mijn regionale GGD	0			0					0
229	229	Website van de gemeente waar ik woon	0			0					0
230	230	Huisarts	0			0					0
231	231	Medische websites zoals thuisarts.nl	0			0					0
232	232	Landelijke kranten	1			0					1
233	233	Regionale en lokale media	1			0					0
234	234	Online nieuwssites of apps, zoals nos.nl of nu.nl	1			1					0
235	235	Persconferentie Nederlandse regering op de televisie	1			1					1
236	236	Sociale media, zoals Facebook, Twitter, of Instagram	0			1					0
237	237	Mensen in mijn omgeving, zoals buren, collega's, of familie	0			0					0
238	238	Nieuwsuitzending publieke omroep, zoals NOS journaal	1			1					1
239	239	Nieuwsuitzending commerciële omroep, zoals RTL nieuws	0			1					0
240	240	Nieuwsachtergrond programma's, zoals Nieuwsuur of EenVandaag	0			0					0
241	241	Talkshows, zoals Op1, Jinek, of M	0			1					0
242	242	Radio	0			0					0
243	243	Officiële communicatie van uw werkgever	0			0					1
244	244	Internationale informatiebronnen	1			0					0
245	245	Anders, namelijk:	0			0					0
246	246	Anders, namelijk: (text)		8888888	8888888		8888888	8888888	8888888	8888888	
247	247	Heeft u de afgelopen 7 dagen (1 week) met andere mensen gesproken over de aanpak van het coronavirus door de Nederlandse overheid?	Ja, bijna dagelijks			Ja, een enkele keer					Ja, bijna dagelijks
248	248	Waren deze gesprekken over het algemeen negatief of positief over de Nederlandse aanpak:	Positief			Negatief					Neutraal
249	249	Hoeveel vertrouwen heeft u in de manier waarop de Nederlandse overheid probeert het Coronavirus onder controle te houden?	Veel vertrouwen			Veel vertrouwen					Veel vertrouwen

survey1

	A	B	CX	CY	CZ	DA	DB	DC	DD	DE	DF
1	0	Uniek respondentnummer	5.1.2e	5.1.2e	5.1.2e	5.1.2e	5.1.2e	5.1.2e	5.1.2e	5.1.2e	5.1.2e
250	250	De Nederlandse overheid doet het slechter dan andere landen	5			3					4
251	251	Hoe heeft u deze vragenlijst ontvangen?	Van het GGD panel waar ik lid van ben	Via een open link op social media, zoals op Facebook, Twitter, of LinkedIn	Via het gemeentepanel of stadspanel waar ik lid van ben	Van het GGD panel waar ik lid van ben	Via het regiopanel waar ik lid van ben	Anders	Via een open link op social media, zoals op Facebook, Twitter, of LinkedIn	Van het GGD panel waar ik lid van ben	Van het GGD panel waar ik lid van ben
252	252	Ja, ik doe graag mee aan dit onderzoek. Mijn e-mailadres is:	1	1	1	1	1	1	1	1	1
253	253	Ja, het RIVM mag mij telefonisch benaderen voor een verdiepend onderzoek over de coronacrisis. Mijn telefoonnummer is:	1	1	1	1	1	1	1	1	1
254	254	Nee, ik heb geen interesse om deel te nemen	0	0	0	0	0	0	0	0	0
255	255	Wilt u lid worden van het panel van uw regionale GGD?		Ja, ik wil mij graag aanmelden voor het GGD-panel (mits mijn GGD hierover beschikt). Mijn e-mailadres is:				Ja, ik wil mij graag aanmelden voor het GGD-panel (mits mijn GGD hierover beschikt). Mijn e-mailadres is:	Nee, ik heb geen interesse om lid te worden van een GGD-panel		

survey1

	A	B	DG	DH	DI	DJ	DK	DL	DM	DN	DO
1	1	Uniek respondentnummer	5.12e	5.12e	5.12e	5.12e	5.12e	5.12e	5.12e	5.12e	5.12e
2	2	Start vragenlijst	1587504012.803	1587375377.503	1587380000.906	1587309979.533	1587293813.65	1587412764.536	1587339319.986	1587480605.556	1587460357.28
3	3	Einde vragenlijst	1587507336.746	1587377240.036	1587380592.33	1587310551.503	1587294456.376	1587414154.54	1587340274.393	1587481551.28	1587461023.776
4	4	Invuldduur in sec	3323	1862	591	571	642	1390	954	945	666
5	5	Random voorgelegde vragenlijst	2	3	3	2	1	1	1	3	3
6	6	GGD Regio's	GGD Hart voor Brabant	GGD Hart voor Brabant	GGD Hart voor Brabant	GGD Hart voor Brabant	GGD Hart voor Brabant	GGD Hart voor Brabant	GGD Hart voor Brabant	GGD Brabant Zuidoost	GGD Brabant Zuidoost
7	7	Gaat u akkoord met bovenstaande?	Ik ga akkoord met bovenstaande en vul de vragenlijst in	Ik ga akkoord met bovenstaande en vul de vragenlijst in	Ik ga akkoord met bovenstaande en vul de vragenlijst in	Ik ga akkoord met bovenstaande en vul de vragenlijst in	Ik ga akkoord met bovenstaande en vul de vragenlijst in	Ik ga akkoord met bovenstaande en vul de vragenlijst in	Ik ga akkoord met bovenstaande en vul de vragenlijst in	Ik ga akkoord met bovenstaande en vul de vragenlijst in	Ik ga akkoord met bovenstaande en vul de vragenlijst in
8	8	Wat is uw geslacht?	Man	Vrouw	Man	Vrouw	Vrouw	Vrouw	Man	Vrouw	Man
9	9	Wat is uw leeftijd?	40-54 jaar	55-69 jaar	70-84 jaar	55-69 jaar	40-54 jaar	55-69 jaar	55-69 jaar	40-54 jaar	55-69 jaar
10	10	In welke gemeente bent u woonachtig?	Uden	Meierijstad	Tilburg	Tilburg	Tilburg	Meierijstad	Boekel	Eindhoven	Son en Breugel
11	11	Wat is uw hoogst (met diploma) afgeronde opleiding?	Universiteit	Hbo	Hbo	Hbo	Hbo	Mbo	Havo/vwo	Universiteit	Universiteit
12	12	Wat is uw hoogst (met diploma) afgeronde opleiding? - Anders, namelijk: (text)									
13	13	In welk land bent u geboren?	In Nederland	In Nederland	In Nederland	In Nederland	In Nederland	In Nederland	In Nederland	In Nederland	In Nederland
14	14	In welk land bent u geboren? - Elders, namelijk: (text)									
15	15	Met een partner	0	0	0	0	1	0	1	1	0
16	16	Met een kind of kinderen t/m 3 jaar	1	0	0	0	0	0	0	0	0
17	17	Met een kind of kinderen van 4 t/m 12 jaar	1	0	0	1	0	0	0	0	0
18	18	Met een kind of kinderen van 13 t/m 17 jaar	0	0	0	1	0	0	0	1	0
19	19	Met een kind of kinderen van 18 jaar en ouder	0	0	0	0	1	0	1	0	0
20	20	Met mijn ouder(s)	0	0	0	0	0	0	0	0	0
21	21	Met andere volwassene(n)	0	0	0	0	0	0	0	0	0
22	22	Ik woon niet samen met een partner, maar heb een duurzame relatie	0	0	0	0	0	0	0	0	1
23	23	Ik woon alleen	0	1	1	0	0	1	0	0	0
24	24	Ja, een tuin	1	0	0	1	1	1	1	1	1
25	25	Ja, een balkon	0	1	0	1	0	0	0	0	0
26	26	Ja, een dakterras of plaatsje	0	0	1	0	0	0	0	1	0
27	27	Nee	0	0	0	0	0	0	0	0	0
28	28	Tablet	1	0	1	1	1	1	1	1	1
29	29	Smartphone	1	1	1	1	1	1	1	1	1
30	30	Computer of laptop	1	1	1	1	1	1	1	1	1
31	31	Televisie	1	1	1	1	1	1	1	1	1
32	32	Radio	1	1	1	0	1	1	1	1	1
33	33	Geen	0	0	0	0	0	0	0	0	0
34	34	Betaald werk met een dienstverband	1	0	0	0	1	1	1	0	0
35	35	ZZP'er/ eigen bedrijf	1	0	0	0	0	0	0	1	0
36	36	Vrijwilligerswerk	0	1	0	0	0	0	0	0	0
37	37	(Vervroegd) met pensioen	0	0	1	1	0	0	0	0	0
38	38	Werkloos of werkzoekende	0	0	0	0	0	0	0	0	0
39	39	Arbeidsongeschikt	0	1	0	0	0	0	0	0	0
40	40	Bijstandsuitkering	0	0	0	0	0	0	0	0	0
41	41	Huisvrouw of huisman	0	0	0	0	0	0	0	0	0
42	42	Ik volg onderwijs / ik studeer	0	0	0	0	0	0	0	0	0
43	43	Geen van bovenstaande	0	0	0	0	0	0	0	0	0
44	44	Is dit een gevolg van de coronacrisis?									
45	45	Mijn werk gaat gewoon door	0				0	1	1	0	
46	46	Mijn werkt ligt stil	0				0	0	0	0	
47	47	Ik werk nu meer	0				0	0	0	0	
48	48	Ik werk nu minder	1				0	0	0	0	
49	49	Ik doe nu ander werk dan ik gewend was	0				0	0	0	0	
50	50	Ik werk nu (vooral) vanuit huis	0				1	0	0	1	
51	51	Anders, namelijk:	0				0	0	0	0	
52	52	Anders, namelijk: (text)		8888888	8888888	8888888				Ben voor alaan het ontwikkelen voor de toekomst, dus ik werk niet minder, maar wel minder betaald werk.	8888888
53	53	Werkt u in een cruciale beroepsgroep of werkt u in een vitaal proces, zoals benoemd door de Rijksoverheid in de huidige coronacrisis?	Nee				Nee	Nee	Ja, in een cruciale beroepsgroep	Nee	
54	54	Ja, vanwege mijn werk in de zorg	0	0	0	0	0	0	1	0	0
55	55	Ja, vanwege maatzorg	0	0	0	0	0	0	1	0	0
56	56	Ja, vanwege ander (vrijwilligers) werk	0	0	0	0	0	0	0	0	0
57	57	Ja, het is door mijn werkomgeving onmogelijk om voldoende afstand te houden	0	0	0	0	0	0	0	0	0
58	58	Nee	1	1	1	1	1	1	0	1	1

survey1

	A	B	DG	DH	DI	DJ	DK	DL	DM	DN	DO
1	1	Uniek respondentnummer	5.1.2e	5.1.2e	5.1.2e	5.1.2e	5.1.2e	5.1.2e	5.1.2e	5.1.2e	5.1.2e
59	59	Betreft dit ook mensen ouder dan 70 jaar of met een kwetsbare gezondheid?							Ja		
60	60	Denkt u dat u besmet bent of besmet bent geweest met het coronavirus?	Ja, maar dit is niet bevestigd met een test	Nee, ik denk het niet maar dit is niet bevestigd met een test	Nee, ik denk het niet maar dit is niet bevestigd met een test	Nee, ik denk het niet maar dit is niet bevestigd met een test	Nee, ik denk het niet maar dit is niet bevestigd met een test	Ja, maar dit is niet bevestigd met een test	Ja, maar dit is niet bevestigd met een test	Ik weet het niet	Ja, maar dit is niet bevestigd met een test
61	61	Kent u iemand in uw naaste omgeving die besmet is of dat is geweest met het coronavirus?	Ja, dit is bevestigd met een test	Nee	Nee	Nee	Ja, dit is bevestigd met een test	Ja, maar ik weet niet of dit bevestigd is met een test	Ja, dit is bevestigd met een test	Ja, maar dit is niet bevestigd met een test	Ja, dit is bevestigd met een test
62	62	Zo ja, is dat iemand uit uw gezin of huishouden?	Ja				Nee		Nee	Nee	Nee
63	63	Heeft u zelf één of meerdere van de volgende gezondheidsproblemen?	Nee	Ja	Ja	Ja	Ja	Nee	Ja	Nee	Nee
64	64	Verhoging (temperatuur tussen 37.5 en 38 graden Celsius)	0	0	0	0	0	0	0	0	0
65	65	Koorts (temperatuur boven 38 graden Celsius)	0	0	0	0	0	0	0	0	0
66	66	Hoesten/niezen	1	0	0	0	1	1	0	0	0
67	67	Neusverkouden	0	0	0	0	0	0	0	0	0
68	68	Loopneus	0	0	0	0	0	0	0	0	0
69	69	Keelpijn	0	0	0	0	0	0	0	0	0
70	70	Moeilijk ademen	0	0	0	1	0	0	0	0	0
71	71	Nee, ik heb geen van deze klachten	0	1	1	0	0	0	1	1	1
72	72	Verhoging (temperatuur tussen 37.5 en 38 graden Celsius)	0			0	0		0	0	0
73	73	Koorts (temperatuur boven 38 graden Celsius)	0			0	0		0	0	0
74	74	Hoesten/niezen	1			0	0		0	1	0
75	75	Neusverkouden	0			0	0		0	0	0
76	76	Loopneus	1			0	0		0	1	0
77	77	Keelpijn	0			0	0		0	0	0
78	78	Moeilijk ademen	0			0	0		0	1	0
79	79	Nee, mijn gezinsleden/ huisgenoten hebben deze klachten niet	0			1	1		1	0	1
80	80	Hoe is over het algemeen uw gezondheid? Is deze:					Gaat wel	Goed	Goed		
81	81	Rapportcijfer					7	8	7		
82	82	Ik vind het in het algemeen moeilijk om me door stressvolle gebeurtenissen heen te slaan.					Mee eens	Mee oneens	Neutraal		
83	83	Ik herstel in het algemeen snel van een stressvolle gebeurtenis.					Neutraal	Mee eens	Neutraal		
84	84	Voelde u zich erg zenuwachtig?					Soms	Zelden	Soms		
85	85	Zat u zo erg in de put dat niets u kon opvrolijken?					Soms	Nooit	Nooit		
86	86	Voelde u zich kalm en rustig?					Vaak	Voortdurend	Meestal		
87	87	Voelde u zich neerslachtig en somber?					Soms	Nooit	Zelden		
88	88	Voelde u zich gelukkig?					Vaak	Meestal	Meestal		
89	89	Vergeleken met de periode voor de corona-maatregelen, voel ik me:					Meer angstig	Hetzelfde	Meer angstig		
90	90	Vergeleken met de periode voor de corona-maatregelen, voel ik me:					Meer somber	Hetzelfde	Meer somber		
91	91	Vergeleken met de periode voor de corona-maatregelen, voel ik me:					Meer gestrest	Hetzelfde	Meer gestrest		
92	92	Vergeleken met de periode voor de corona-maatregelen, ervaar ik:					Meer problemen met slapen	Hetzelfde	Hetzelfde		
93	93	Vergeleken met de periode voor de corona-maatregelen beweeg en sport ik:					Even veel	Minder	Even veel		
94	94	Vergeleken met de periode voor de corona-maatregelen, eet ik:					Hetzelfde	Hetzelfde	Hetzelfde		
95	95	Vergeleken met de periode voor de corona-maatregelen gebruik ik:					Niet van toepassing, ik drink geen alcohol	Niet van toepassing, ik drink geen alcohol	Minder alcohol		
96	96	Vergeleken met de periode voor de corona-maatregelen gebruik ik:					Meer tabak	Niet van toepassing, ik rook niet	Meer tabak		
97	97	Vergeleken met de periode voor de corona-maatregelen gebruik ik:					Niet van toepassing, ik gebruik geen softdrugs	Niet van toepassing, ik gebruik geen softdrugs	Niet van toepassing, ik gebruik geen softdrugs		
98	98	Vergeleken met de periode voor de corona-maatregelen gebruik ik:					Niet van toepassing, ik gebruik geen harddrugs	Niet van toepassing, ik gebruik geen harddrugs	Niet van toepassing, ik gebruik geen harddrugs		
99	99	Ik ervaar een leegte om me heen.					Min of meer	Nee	Nee		

survey1

	A	B	DG	DH	DI	DJ	DK	DL	DM	DN	DO
1	0	Uniek respondentnummer	5.1.2e	5.1.2e	5.1.2e	5.1.2e	5.1.2e	5.1.2e	5.1.2e	5.1.2e	5.1.2e
1.2	1.2	Er zijn genoeg mensen op wie ik in geval van nariigheid kanterugvallen.					Min of meer	Ja	Ja		
101	101	Ik heb veel mensen op wie ik helemaalkan vertrouwen.					Min of meer	Ja	Ja		
102	102	Ik mis mensen om me heen.					Ja	Nee	Min of meer		
103	103	Er zijn voldoende mensen met wie ik me nauw verbonden voel.					Ja	Ja	Ja		
104	104	Vaak voel ik me in de steek gelaten.					Nee	Nee	Nee		
105	105	Vergeleken met de periode voor de corona-maatregelen, voel ik mij:					Hetzelfde	Hetzelfde	Hetzelfde		
106	106	Ik voel me gesteund door andere mensen.					Mee eens	Mee eens	Mee eens		
107	107	Ik ervaar goed contact met familie, vrienden en kennissen.					Helemaal mee eens	Helemaal mee eens	Mee eens		
108	108	Digitale/telefonische contacten ervaar ik op dit moment als positief.					Helemaal mee eens	Helemaal mee eens	Mee eens		
109	109	Alles bij elkaar ervaar ik de kwaliteit van mijn sociale contacten goed.					Helemaal mee eens	Helemaal mee eens	Mee eens		
110	110	Vergeleken met de periode voor de corona-maatregelen is de kwaliteit van mijn sociale contacten beter					Mee eens	Mee oneens	Neutraal		
111	111	Was uw handen 20 seconden lang met water en zeep.					Helemaalwel	Helemaalwel	Helemaalwel		
112	112	Hoest en nies in de binnenkant van uw elleboog.					Wel	Helemaalwel	Helemaalwel		
113	113	Gebruik papieren zakdoekjes om uw neus te snuiten, gooi deze daarna weg en was daarna uw handen.					Helemaalwel	Helemaalwel	Helemaalwel		
114	114	Schud geen handen.					Helemaalwel	Helemaalwel	Helemaalwel		
115	115	Houd 1,5 meter afstand (2 armlengtes) van anderen.					Helemaalwel	Helemaalwel	Helemaalwel		
116	116	Blijf zoveel mogelijk thuis.					Helemaalwel	Helemaalwel	Helemaalwel		
117	117	Bij verkoudheidsklachten; blijf thuis, doe geen boodschappen en ontvang geen bezoek.					Helemaalwel	Helemaalwel	Wel		
118	118	Ga niet op bezoek bij mensen van 70 jaar of ouder en mensen met een kwetsbare gezondheid.					Wel	Helemaalwel	Helemaalwel		
119	119	Ontvang zo min mogelijk bezoek (maximaal 3 bezoekers) en houd dan 1,5 meter afstand tot elkaar.					Wel	Helemaalwel	Helemaalwel		
120	120	Reis niet naar het buitenland, tenzij dat echt noodzakelijk is (vakantiereizen gelden niet als noodzakelijk).					Helemaalwel	Helemaalwel	Helemaalwel		
121	121	Was uw handen 20 seconden lang met water en zeep.					Wel	Helemaalwel	Helemaalwel		
122	122	Hoest en nies in de binnenkant van uw elleboog.					Wel	Helemaalwel	Helemaalwel		
123	123	Gebruik papieren zakdoekjes om uw neus te snuiten, gooi deze daarna weg en was daarna uw handen.					Wel	Helemaalwel	Helemaalwel		
124	124	Schud geen handen.					Wel	Helemaalwel	Helemaalwel		
125	125	Houd 1,5 meter afstand (2 armlengtes) van anderen.					Helemaalwel	Helemaalwel	Helemaalwel		
126	126	Blijf zoveel mogelijk thuis.					Helemaalwel	Helemaalwel	Helemaalwel		
127	127	Bij verkoudheidsklachten; blijf thuis, doe geen boodschappen en ontvang geen bezoek.					Helemaalwel	Helemaalwel	Wel		
128	128	Ga niet op bezoek bij mensen van 70 jaar of ouder en mensen met een kwetsbare gezondheid.					Wel	Helemaalwel	Wel		
129	129	Ontvang zo min mogelijk bezoek (maximaal 3 bezoekers) en houd dan 1,5 meter afstand tot elkaar.					Wel	Helemaalwel	Helemaalwel		
130	130	Reis niet naar het buitenland, tenzij dat echt noodzakelijk is (vakantiereizen gelden niet als noodzakelijk).					Helemaalwel	Helemaalwel	Helemaalwel		
131	131	Was uw handen 20 seconden lang met water en zeep.					Neutraal	Helemaalwel	Helemaalwel		
132	132	Hoest en nies in de binnenkant van uw elleboog.					Neutraal	Helemaalwel	Helemaalwel		
133	133	Gebruik papieren zakdoekjes om uw neus te snuiten, gooi deze daarna weg en was daarna uw handen.					Wel	Helemaalwel	Helemaalwel		
134	134	Schud geen handen.					Wel	Helemaalwel	Helemaalwel		

survey1

	A	B	DG	DH	DI	DJ	DK	DL	DM	DN	DO
1	0	Uniek respondentnummer	5.1.2e	5.1.2e	5.1.2e	5.1.2e	5.1.2e	5.1.2e	5.1.2e	5.1.2e	5.1.2e
135	135	Houd 1,5 meter afstand (2 armlengtes) van anderen.					Wel	Helemaalwel	Helemaalwel		
136	136	Blijf zoveel mogelijk thuis.					Wel	Helemaalwel	Helemaalwel		
137	137	Bij verkoudheidsklachten: blijf thuis, doe geen boodschappen en ontvang geen bezoek.					Helemaalwel	Helemaalwel	Wel		
138	138	Ga niet op bezoek bij mensen van 70 jaar of ouder en mensen met een kwetsbare gezondheid.					Wel	Helemaalwel	Wel		
139	139	Ontvang zo min mogelijk bezoek (maximaal 3 bezoekers) en houd dan 1,5 meter afstand tot elkaar.					Wel	Helemaalwel	Helemaalwel		
140	140	Reis niet naar het buitenland, tenzij dat echt noodzakelijk is (vakantiereizen gelden niet als noodzakelijk).					Helemaalwel	Helemaalwel	Helemaalwel		
141	141	voordat u naar buiten ging	Soms			Vaak					
142	142	als u weer thuis kwam	Meestal			Altijd					
143	143	als u bij iemand thuis op bezoek ging	Altijd			Niet van toepassing					
144	144	voordat u ging eten (ontbijt, lunch, avondeten of een tussendoortje)	Altijd			Vaak					
145	145	na een toiletbezoek	Altijd			Altijd					
146	146	na het snuiten van uw neus	Vaak			Niet van toepassing					
147	147	In de afgelopen 7 dagen (1 week), hoe vaak per dag denkt u ongeveer uw handen gewassen te hebben met water en zeep?	6 tot 10 keer			Vaker dan 20 keer					
148	148	Van de {{c02}} per dag dat u uw handen met water en zeep heeft gewassen, hoe vaak heeft u dit heel nauwgezet en voor tenminste 20 seconden gedaan?	Regelmatig			Vaak					
149	149	In de afgelopen 7 dagen (1 week), hoe vaak heeft u een papieren zakdoek gebruikt om uw neus af te vegen of te snuiten in plaats van een mouw, hand of katoenen/stoffen zakdoek?	Nooit			Soms					
150	150	In de afgelopen 7 dagen (1 week), hoe vaak heeft u in uw elleboog gehoest of geniest in plaats van in uw hand, of zonder iets voor uw mond te houden?	Altijd			Soms					
151	151	om te werken	Aantal keer			Aantal keer					
152	152	om te werken - Aantal keer (text)	5			0					
153	153	om boodschappen te doen	Aantal keer			Aantal keer					
154	154	om boodschappen te doen - Aantal keer (text)	2			3					
155	155	om familie of vrienden te bezoeken	Aantal keer			Aantal keer					
156	156	om familie of vrienden te bezoeken - Aantal keer (text)	0			0					
157	157	om de hond uit te laten of met uw kinderen buiten te spelen	Aantal keer			Aantal keer					
158	158	om de hond uit te laten of met uw kinderen buiten te spelen - Aantal keer (text)	5			0					
159	159	om een frisse neus te halen of buiten te sporten	Aantal keer			Aantal keer					
160	160	om een frisse neus te halen of buiten te sporten - Aantal keer (text)	5			3					
161	161	om voor iemand te zorgen, zoals mantelzorg of boodschappen brengen	Aantal keer			Aantal keer					
162	162	om voor iemand te zorgen, zoals mantelzorg of boodschappen brengen - Aantal keer (text)	0			0					
163	163	om uw medicatie op te halen of uw dokter te bezoeken	Aantal keer			Aantal keer					
164	164	om uw medicatie op te halen of uw dokter te bezoeken - Aantal keer (text)	0			1					
165	165	overige redenen	Aantal keer			Aantal keer					
166	166	overige redenen - Aantal keer (text)	2			0					
167	167	In de afgelopen 7 dagen (1 week), hoe vaak heeft u bezoek ontvangen?	0			1					
168	168	Hoe vaak had u wel of meer mensen tegelijk op bezoek?				0					
169	169	de laatste keer dat u buitenshuis ging werken	Soms								
170	170	de laatste keer dat u boodschappen ging doen	Regelmatig			Nooit					
171	171	de laatste keer dat u familie of vrienden bezocht									
172	172	de laatste keer dat u de hond ging uitlaten of met uw kinderen buiten speelden	Soms								
173	173	de laatste keer dat u een frisse neus ging halen of buiten ging sporten	Soms			Nooit					

survey1

	A	B	DG	DH	DI	DJ	DK	DL	DM	DN	DO
1	0	Uniek respondentnummer	5.1.2e	5.1.2e	5.1.2e	5.1.2e	5.1.2e	5.1.2e	5.1.2e	5.1.2e	5.1.2e
174	174	de laatste keer dat u voor iemand ging zorgen, zoals mantelzorg of boodschappen brengen									
175	175	de laatste keer dat u medicatie op ging halen of uw dokter ging bezoeken				Zelden					
176	176	de laatste keer dat u bezoek bij u thuis hebt ontvangen				Nooit					
177	177	In de afgelopen 7 dagen (1 week), hoe vaak heeft u de hand geschud van iemand die niet bij u in huis woont?	Nooit			Nooit					
178	178	In de afgelopen 7 dagen (1 week), hoe vaak bent u bij iemand van 70 jaar of ouder thuis op bezoek geweest?	0			0					
179	179	In de afgelopen 7 dagen (1 week), hoe vaak bent u bij iemand thuis op bezoek geweest met een kwetsbare gezondheid?	0			0					
180	180	In de afgelopen 7 dagen (1 week), hoe vaak was u met een groep van vier of meer mensen met wie u niet in 1 huis woont? Bijvoorbeeld, op het werk, in het park, op straat met de buren, of op een verjaardag.	Geen één keer			Geen één keer					
181	181	Hoe vaak lukt het u gelukt om de hele tijd 1,5 meter afstand te houden van deze mensen?									
182	182	Hoe waarschijnlijk is het dat u de komende maanden besmet raakt met het coronavirus?		Neutraal	Onwaarschijnlijk					Onwaarschijnlijk	Onwaarschijnlijk
183	183	Hoe erg zou het voor u zijn, als u het coronavirus krijgt?		Neutraal	Erg					Neutraal	Neutraal
184	184	Stel dat u zelf besmet bent met het coronavirus. Hoe waarschijnlijk is het dan dat u weer anderen zal besmetten?		Zeer onwaarschijnlijk	Neutraal					Waarschijnlijk	Onwaarschijnlijk
185	185	Hoe erg zou u het vinden om iemand anders te besmetten met het coronavirus?		Heel erg	Erg					Neutraal	Erg
186	186	Ik ben al immuun (beschermd) voor het coronavirus.		Helemaal mee oneens	Helemaal mee oneens					Mee oneens	Neutraal
187	187	De besmettelijkheid van het coronavirus valt wel mee.		Helemaal mee oneens	Mee oneens					Mee oneens	Mee oneens
188	188	Ik krijg het coronavirus niet omdat ik ook nooit griep krijg.		Helemaal mee oneens	Helemaal mee oneens					Mee oneens	Mee oneens
189	189	Besmettingen zijn goed om groepsimmuniteit op te bouwen.		Neutraal	Mee eens					Neutraal	Mee eens
190	190	Ik zal nauwelijks ziek worden als ik besmet raak met het coronavirus.		Mee oneens	Helemaal mee oneens					Neutraal	Mee eens
191	191	Er is voldoende gezondheidszorg beschikbaar om alle mensen te helpen die ernstig ziek worden door het coronavirus.		Mee oneens	Neutraal					Mee oneens	Neutraal
192	192	Was uw handen 20 seconden lang met water en zeep.		Helpt heel veel	Helpt heel veel					Helpt veel	Helpt veel
193	193	Hoest en nies in de binnenkant van uw elleboog.		Helpt veel	Helpt heel veel					Helpt veel	Helpt veel
194	194	Gebruik papieren zakdoekjes om uw neus te snuiten, gooi deze daarna weg en was daarna uw handen.		Helpt heel veel	Helpt heel veel					Helpt veel	Helpt veel
195	195	Schud geen handen.		Helpt heel veel	Helpt heel veel					Helpt veel	Helpt heel veel
196	196	Houd 1,5 meter afstand (2 armlengtes) van anderen.		Helpt veel	Helpt heel veel					Helpt heel veel	Helpt veel
197	197	Blijf zoveel mogelijk thuis.		Helpt heel veel	Helpt veel					Helpt een beetje	Helpt veel
198	198	Bij verkoudheidsklachten: blijf thuis, doe geen boodschappen en ontvang geen bezoek.		Helpt heel veel	Helpt heel veel					Helpt veel	Helpt heel veel
199	199	Ga niet op bezoek bij mensen van 70 jaar of ouder en mensen met een kwetsbare gezondheid.		Helpt heel veel	Helpt veel					Helpt een beetje	Helpt een beetje
200	200	Ontvang zo min mogelijk bezoek (maximaal 3 bezoekers) en houd dan 1,5 meter afstand tot elkaar.		Helpt een beetje	Helpt heel veel					Helpt veel	Helpt veel
201	201	Reis niet naar het buitenland, tenzij dat echt noodzakelijk is (vakantiereizen gelden niet als noodzakelijk).		Helpt heel veel	Helpt heel veel					Helpt een beetje	Helpt heel veel
202	202	regelmatig hun handen 20 seconden wassen met water en zeep.		Neutraal	Mee eens					Helemaal mee eens	Mee eens
203	203	zoveel mogelijk thuisblijven.		Mee oneens	Mee eens					Helemaal mee eens	Mee eens
204	204	minstens 1,5 meter afstand houden van andere mensen.		Mee eens	Mee eens					Helemaal mee eens	Mee eens
205	205	zo min mogelijk bezoek ontvangen (maximaal 3 bezoekers) en dan 1,5 meter afstand houden tot elkaar.		Neutraal	Mee eens					Helemaal mee eens	Mee eens

survey1

	A	B	DG	DH	DI	DJ	DK	DL	DM	DN	DO
1	0	Uniek respondentnummer	5.1.2e	5.1.2e	5.1.2e	5.1.2e	5.1.2e	5.1.2e	5.1.2e	5.1.2e	5.1.2e
206	206	Ik weet hoe ik me tegen het coronavirus kan beschermen.		Mee eens	Mee eens					Mee eens	Helemaal mee eens
207	207	Voorkomen dat ik word besmet met het coronavirus is voor mij momenteel....		makkelijk	neutraal					makkelijk	makkelijk
208	208	regelmatig uw handen 20 seconden te wassen met water en zeep?		Heel makkelijk	Heel makkelijk					Heel makkelijk	Makkelijk
209	209	altijd te hoesten of niezen in de binnenkant van uw elleboog (in plaats van in uw hand, of in de lucht)?		Makkelijk	Makkelijk					Heel makkelijk	Heel makkelijk
210	210	altijd een papieren zakdoek te gebruiken om uw neus af te vegen of snuiten (in plaats van uw mouw of hand)?		Makkelijk	Makkelijk					Heel makkelijk	Heel makkelijk
211	211	zoveel mogelijk thuis te blijven?		Makkelijk	Makkelijk					Neutraal	Makkelijk
212	212	altijd 1,5 meter afstand te houden van andere mensen (behalve binnen uw gezin / of huishouden)?		Makkelijk	Heel makkelijk					Neutraal	Makkelijk
213	213	niet op bezoek te gaan bij mensen die ouder zijn dan 70 jaar of een kwetsbare gezondheid hebben?		Makkelijk	Heel makkelijk					Moeilijk	Heel makkelijk
214	214	geen handen te schudden?		Makkelijk	Heel makkelijk					Makkelijk	Heel makkelijk
215	215	In mijn mogelijk bevreukte ontvangen (maximaal 3 bezoekers) en dan 1,5 meter afstand houden tot elkaar?		Makkelijk	Heel makkelijk					Makkelijk	Heel makkelijk
216	216	voelt als heel dicht bij		3	3					3	2
217	217	verspreidt zich heel snel		2	2					4	2
218	218	is iets waar ik de hele tijd aan denk		3	4					3	2
219	219	ben ik heel erg bang voor		3	4					3	4
220	220	maak ik me veel zorgen over		3	4					3	3
221	221	geeft me een hulpeloos gevoel		3	5					2	4
222	222	geeft me veel stress		3	4					4	4
223	223	wordt opgeblazen door de media		4	4					3	2
224	224	Heeft u in de afgelopen 7 dagen (1 week) het nieuws over het coronavirus gevolgd?		Vaak	Vaak					Vaak	Altijd
225	225	Ik heb afgelopen 7 dagen (1 week) het nieuws en de informatie over het coronavirus niet gevolgd		0	0					0	0
226	226	Website van de Nederlandse overheid		0	0					0	0
227	227	Website van het RIVM		0	0					0	0
228	228	Website van mijn regionale GGD		0	0					0	0
229	229	Website van de gemeente waar ik woon		0	0					0	0
230	230	Huisarts		0	0					0	0
231	231	Medische websites zoals thuisarts.nl		0	0					0	0
232	232	Landelijke kranten		0	1					0	1
233	233	Regionale en lokale media		1	1					1	0
234	234	Online nieuwssites of apps, zoals nos.nl of nu.nl		1	1					1	0
235	235	Persconferentie Nederlandse regering op de televisie		1	1					1	1
236	236	Sociale media, zoals Facebook, Twitter, of Instagram		0	0					1	0
237	237	Mensen in mijn omgeving, zoals buren, collega's, of familie		0	0					1	0
238	238	Nieuwsuitzending publieke omroep, zoals NOS journaal		1	1					1	1
239	239	Nieuwsuitzending commerciële omroep, zoals RTL nieuws		1	0					1	0
240	240	Nieuwsachtergrond programma's, zoals Nieuwsuur of EenVandaag		1	1					0	0
241	241	Talkshows, zoals Op1, Jinek, of M		1	1					0	0
242	242	Radio		1	1					0	0
243	243	Officiële communicatie van uw werkgever		0	0					0	0
244	244	Internationale informatiebronnen		0	0					1	0
245	245	Anders, namelijk:		0	0					0	0
246	246	Anders, namelijk: (text)	8888888			8888888	8888888	8888888	8888888		
247	247	Heeft u de afgelopen 7 dagen (1 week) met andere mensen gesproken over de aanpak van het coronavirus door de Nederlandse overheid?		Nee	Ja, een enkele keer					Ja, bijna dagelijks	Ja, bijna dagelijks
248	248	Waren deze gesprekken over het algemeen negatief of positief over de Nederlandse aanpak:			Positief					Negatief	Positief
249	249	Hoeveel vertrouwen heeft u in de manier waarop de Nederlandse overheid probeert het Coronavirus onder controle te houden?		Veel vertrouwen	Veel vertrouwen					Neutraal	Heel veel vertrouwen

survey1

	A	B	DG	DH	DI	DJ	DK	DL	DM	DN	DO
1	0	Uniek respondentnummer	5.1.2e	5.1.2e	5.1.2e	5.1.2e	5.1.2e	5.1.2e	5.1.2e	5.1.2e	5.1.2e
250	250	De Nederlandse overheid doet het slechter dan andere landen		3	4					3	5
251	251	Hoe heeft u deze vragenlijst ontvangen?	Iemand heeft deze vragenlijst naar mij doorgestuurd	Van het GGD panel waar ik lid van ben	Van het GGD panel waar ik lid van ben	Van het GGD panel waar ik lid van ben	Via een open link op social media, zoals op Facebook, Twitter, of LinkedIn	Ik heb in het verleden toestemming gegeven aan mijn GGD om mijn e-mailadres te gebruiken voor ander onderzoek	Iemand heeft deze vragenlijst naar mij doorgestuurd	Van het GGD panel waar ik lid van ben	Van het GGD panel waar ik lid van ben
252	252	Ja, ik doe graag mee aan dit onderzoek. Mijn e-mailadres is:	1	1	1	1	1	1	1	1	1
253	253	Ja, het RIVM mag mij telefonisch benaderen voor een verdiepend onderzoek over de coronacrisis. Mijn telefoonnummer is:	1	1	1	1	1	1	1	1	1
254	254	Nee, ik heb geen interesse om deel te nemen	0	0	0	0	0	0	0	0	0
255	255	Wilt u lid worden van het panel van uw regionale GGD?	Ja, ik wil mij graag aanmelden voor het GGD-panel (mits mijn GGD hierover beschikt). Mijn e-mailadres is:				Ja, ik wil mij graag aanmelden voor het GGD-panel (mits mijn GGD hierover beschikt). Mijn e-mailadres is:		Ja, ik wil mij graag aanmelden voor het GGD-panel (mits mijn GGD hierover beschikt). Mijn e-mailadres is:		

survey1

	A	B	DP	DQ	DR	DS	DT	DU	DV	DW	DX
1	1	Uniek respondentnummer	5.1.2e	5.1.2e	5.1.2e	5.1.2e	5.1.2e	5.1.2e	5.1.2e	5.1.2e	5.1.2e
2	2	Start vragenlijst	1587392467.213	1587389590.716	1587388659.093	1587563477.976	1587396992.083	1587415171.25	1587388281.596	1587540687.783	1587664995.48
3	3	Einde vragenlijst	1587393088.623	1587390301.833	1587389372.016	1587565347.76	1587397255.07	1587415679.343	1587389947.463	1587541765.493	1587665649.653
4	4	Invuldduur in sec	621	711	712	1869	262	508	1665	1077	654
5	5	Random voorgelegde vragenlijst	2	3	3	3	2	1	1	1	1
6	6	GGD Regio's	GGD Brabant Zuidoost	GGD Brabant Zuidoost	GGD Brabant Zuidoost	GGD Brabant Zuidoost	GGD Brabant Zuidoost	GGD Brabant Zuidoost	GGD Brabant Zuidoost	GGD Brabant Zuidoost	GGD Brabant Zuidoost
7	7	Gaat u akkoord met bovenstaande?	Ik ga akkoord met bovenstaande en vul de vragenlijst in	Ik ga akkoord met bovenstaande en vul de vragenlijst in	Ik ga akkoord met bovenstaande en vul de vragenlijst in	Ik ga akkoord met bovenstaande en vul de vragenlijst in	Ik ga akkoord met bovenstaande en vul de vragenlijst in	Ik ga akkoord met bovenstaande en vul de vragenlijst in	Ik ga akkoord met bovenstaande en vul de vragenlijst in	Ik ga akkoord met bovenstaande en vul de vragenlijst in	Ik ga akkoord met bovenstaande en vul de vragenlijst in
8	8	Wat is uw geslacht?	Man	Man	Vrouw	Vrouw	Vrouw	Vrouw	Vrouw	Vrouw	Man
9	9	Wat is uw leeftijd?	25-39 jaar	70-84 jaar	25-39 jaar	55-69 jaar	25-39 jaar	40-54 jaar	25-39 jaar	40-54 jaar	40-54 jaar
10	10	In welke gemeente bent u woonachtig?	Nuenen, Gerwen en Nederwetten	Heeze-Leende	Cranendonck	Eersel	Veldhoven	Helmond	Eindhoven	Eindhoven	Geldrop-Mierlo
11	11	Wat is uw hoogst (met diploma) afgeronde opleiding?	Universiteit	Hbo	Hbo	Hbo	Hbo	Hbo	Hbo	Hbo	Hbo
12	12	Wat is uw hoogst (met diploma) afgeronde opleiding? - Anders, namelijk: (text)									
13	13	In welk land bent u geboren?	In Nederland	In Nederland	In Nederland	In Nederland	In Nederland	In Nederland	In Nederland	In Nederland	In Nederland
14	14	In welk land bent u geboren? - Elders, namelijk: (text)									
15	15	Met een partner	1	1	0	1	1	0	1	0	0
16	16	Met een kind of kinderen t/m 3 jaar	1	0	1	0	1	0	0	0	0
17	17	Met een kind of kinderen van 4 t/m 12 jaar	1	0	0	0	0	1	1	0	1
18	18	Met een kind of kinderen van 13 t/m 17 jaar	0	0	0	0	0	0	0	1	1
19	19	Met een kind of kinderen van 18 jaar en ouder	0	0	0	0	0	0	0	0	0
20	20	Met mijn ouder(s)	0	0	0	0	0	0	0	0	0
21	21	Met andere volwassene(n)	0	0	0	0	0	0	0	0	0
22	22	Ik woon niet samen met een partner, maar heb een duurzame relatie	0	0	0	0	0	0	0	0	0
23	23	Ik woon alleen	0	0	0	0	0	0	0	0	0
24	24	Ja, een tuin	1	1	1	1	1	1	1	1	1
25	25	Ja, een balkon	0	0	0	0	0	0	0	0	0
26	26	Ja, een dakterras of plaatsje	0	0	0	0	0	0	0	0	0
27	27	Nee	0	0	0	0	0	0	0	0	0
28	28	Tablet	1	1	1	1	1	0	0	1	1
29	29	Smartphone	1	1	1	1	1	1	1	1	1
30	30	Computer of laptop	1	1	1	1	1	1	1	1	1
31	31	Televisie	1	1	1	1	1	1	1	1	1
32	32	Radio	1	1	0	0	1	0	1	0	0
33	33	Geen	0	0	0	0	0	0	0	0	0
34	34	Betaald werk met een dienstverband	1	0	1	0	1	1	1	1	1
35	35	ZZP'er/ eigen bedrijf	0	0	0	0	0	0	0	0	0
36	36	Vrijwilligerswerk	0	0	0	1	0	0	0	0	0
37	37	(Vervroegd) met pensioen	0	1	0	1	0	0	0	0	0
38	38	Werkloos of werkzoekende	0	0	0	0	0	0	0	0	0
39	39	Arbeidsongeschikt	0	0	0	0	0	0	0	0	0
40	40	Bijstandsuitkering	0	0	0	0	0	0	0	0	0
41	41	Huisvrouw of huisman	0	0	0	0	0	0	0	0	0
42	42	Ik volg onderwijs / ik studeer	0	0	0	0	0	0	0	0	0
43	43	Geen van bovenstaande	0	0	0	0	0	0	0	0	0
44	44	Is dit een gevolg van de coronacrisis?									
45	45	Mijn werk gaat gewoon door	1		1		0	0	0	0	1
46	46	Mijn werkt ligt stil	0		0		0	0	0	0	0
47	47	Ik werk nu meer	0		0		0	0	0	1	0
48	48	Ik werk nu minder	0		0		0	1	0	0	0
49	49	Ik doe nu ander werk dan ik gewend was	0		0		0	0	0	0	0
50	50	Ik werk nu (vooral) vanuit huis	1		0		1	0	1	1	1
51	51	Anders, namelijk:	0		0		0	0	0	0	0
52	52	Anders, namelijk: (text)		8888888		8888888					
53	53	Werkt u in een cruciale beroepsgroep of werkt u in een vitaal proces, zoals benoemd door de Rijksoverheid in de huidige coronacrisis?	Nee		Ja, in een cruciale beroepsgroep		Nee	Ja, in een cruciale beroepsgroep	Nee	Ja, in een cruciale beroepsgroep	Ja, in een cruciale beroepsgroep
54	54	Ja, vanwege mijn werk in de zorg	0	0	1	0	0	0	0	0	0
55	55	Ja, vanwege mantelzorg	0	1	0	0	0	0	0	0	0
56	56	Ja, vanwege ander (vrijwilligers) werk	0	1	0	0	0	1	0	0	0
57	57	Ja, het is door mijn werkomgeving onmogelijk om voldoende afstand te houden	0	0	0	0	0	0	0	0	0
58	58	Nee	1	0	0	1	1	0	1	1	1

survey1

	A	B	DP	DQ	DR	DS	DT	DU	DV	DW	DX
1	1	Uniek respondentnummer	5.1.2e	5.1.2e	5.1.2e	5.1.2e	5.1.2e	5.1.2e	5.1.2e	5.1.2e	5.1.2e
59	59	Betreft dit ook mensen ouder dan 70 jaar of met een kwetsbare gezondheid?		Ja	Ja			Nee			
60	60	Denkt u dat u besmet bent of besmet bent geweest met het coronavirus?	Nee, ik denk het niet maar dit is niet bevestigd met een test	Nee, ik denk het niet maar dit is niet bevestigd met een test	Nee, ik denk het niet maar dit is niet bevestigd met een test	Ik weet het niet	Nee, ik denk het niet maar dit is niet bevestigd met een test	Nee, ik denk het niet maar dit is niet bevestigd met een test	Ik weet het niet	Nee, ik denk het niet maar dit is niet bevestigd met een test	Nee, ik denk het niet maar dit is niet bevestigd met een test
61	61	Kent u iemand in uw naaste omgeving die besmet is of dat is geweest met het coronavirus?	Ja, dit is bevestigd met een test	Nee	Nee	Nee	Nee	Ja, maar ik weet niet of dit bevestigd is met een test	Ja, maar dit is niet bevestigd met een test	Nee	Ja, maar dit is niet bevestigd met een test
62	62	Zo ja, is dat iemand uit uw gezin of huishouden?	Nee					Nee	Nee		Ja
63	63	Heeft u zelf één of meerdere van de volgende gezondheidsproblemen?	Ja	Ja	Ja	Nee	Nee	Nee	Nee	Ja	Ja
64	64	Verhoging (temperatuur tussen 37.5 en 38 graden Celsius)	0	0	0	0	0	0	0	1	0
65	65	Koorts (temperatuur boven 38 graden Celsius)	0	0	0	0	0	0	0	0	0
66	66	Hoesten/niezen	0	0	0	0	1	0	0	1	0
67	67	Neusverkouden	0	0	0	0	0	0	0	0	0
68	68	Loopneus	0	0	0	1	0	0	0	0	0
69	69	Keelpijn	0	0	0	0	0	0	0	0	0
70	70	Moeilijk ademen	0	0	0	0	0	0	0	1	0
71	71	Nee, ik heb geen van deze klachten	1	1	1	0	0	1	1	0	1
72	72	Verhoging (temperatuur tussen 37.5 en 38 graden Celsius)	0	0	0	0	0	0	0	0	0
73	73	Koorts (temperatuur boven 38 graden Celsius)	0	0	0	0	0	0	0	0	0
74	74	Hoesten/niezen	0	0	0	0	0	0	0	0	0
75	75	Neusverkouden	0	0	0	0	0	0	0	0	1
76	76	Loopneus	0	0	0	0	0	0	0	0	0
77	77	Keelpijn	0	0	0	0	0	0	0	0	0
78	78	Moeilijk ademen	0	0	0	0	0	0	0	0	0
79	79	Nee, mijn geïnsleden/ huisgenoten hebben deze klachten niet	1	1	1	1	1	1	1	1	0
80	80	Hoe is over het algemeen uw gezondheid? Is deze:						Goed	Zeer goed	Goed	Zeer goed
81	81	Rapportcijfer						7	6	5	10 Uitstekend
82	82	Ik vind het in het algemeen moeilijk om me door stressvolle gebeurtenissen heen te slaan.						Mee eens	Mee eens	Mee oneens	Helemaal mee oneens
83	83	Ik herstel in het algemeen snel van een stressvolle gebeurtenis.						Mee oneens	Mee eens	Helemaal mee eens	Mee eens
84	84	Voelde u zich erg zenuwachtig?						Soms	Meestal	Nooit	Soms
85	85	Zat u zo erg in de put dat niets u kon opvrolijken?						Zelden	Soms	Soms	Nooit
86	86	Voelde u zich kalm en rustig?						Soms	Soms	Meestal	Meestal
87	87	Voelde u zich neerslachtig en somber?						Zelden	Soms	Soms	Nooit
88	88	Voelde u zich gelukkig?						Vaak	Soms	Soms	Meestal
89	89	Vergeleken met de periode voor de corona-maatregelen, voel ik me:						Minder angstig	Veel meer angstig	Hetzelfde	Minder angstig
90	90	Vergeleken met de periode voor de corona-maatregelen, voel ik me:						Minder somber	Veel meer somber	Meer somber	Minder somber
91	91	Vergeleken met de periode voor de corona-maatregelen, voel ik me:						Minder gestrest	Veel meer gestrest	Meer gestrest	Veel minder gestrest
92	92	Vergeleken met de periode voor de corona-maatregelen, ervaar ik:						Minder problemen met slapen	Meer problemen met slapen	Hetzelfde	Veel minder problemen met slapen
93	93	Vergeleken met de periode voor de corona-maatregelen beweeg en sport ik:						Even veel	Minder	Veelminder	Minder
94	94	Vergeleken met de periode voor de corona-maatregelen, eet ik:						Hetzelfde	Hetzelfde	Veel minder gezond	Minder gezond
95	95	Vergeleken met de periode voor de corona-maatregelen gebruik ik:						Niet van toepassing, ik drink geen alcohol	Even veel	Even veel	Niet van toepassing, ik drink geen alcohol
96	96	Vergeleken met de periode voor de corona-maatregelen gebruik ik:						Niet van toepassing, ik rook niet	Niet van toepassing, ik rook niet	Niet van toepassing, ik rook niet	Meer tabak
97	97	Vergeleken met de periode voor de corona-maatregelen gebruik ik:						Niet van toepassing, ik gebruik geen softdrugs	Niet van toepassing, ik gebruik geen softdrugs	Niet van toepassing, ik gebruik geen softdrugs	Niet van toepassing, ik gebruik geen softdrugs
98	98	Vergeleken met de periode voor de corona-maatregelen gebruik ik:						Niet van toepassing, ik gebruik geen harddrugs	Niet van toepassing, ik gebruik geen harddrugs	Niet van toepassing, ik gebruik geen harddrugs	Niet van toepassing, ik gebruik geen harddrugs
99	99	Ik ervaar een leegte om me heen.						Min of meer	Min of meer	Ja	Nee

survey1

	A	B	DP	DQ	DR	DS	DT	DU	DV	DW	DX
1	0	Uniek respondentnummer	5.1.2e	5.1.2e	5.1.2e	5.1.2e	5.1.2e	5.1.2e	5.1.2e	5.1.2e	5.1.2e
2	1	Er zijn genoeg mensen op wie ik in geval van nariigheid kanterugvallen.						Min of meer	Ja	Min of meer	Ja
101	101	Ik heb veel mensen op wie ik helemaalikan vertrouwen.						Nee	Ja	Min of meer	Ja
102	102	Ik mis mensen om me heen.						Ja	Ja	Ja	Nee
103	103	Er zijn voldoende mensen met wie ik me nauw verbonden voel.						Min of meer	Ja	Min of meer	Ja
104	104	Vaak voel ik me in de steek gelaten.						Ja	Nee	Min of meer	Nee
105	105	Vergeleken met de periode voor de corona-maatregelen, voel ik mij:						Meer eenzaam	Meer eenzaam	Meer eenzaam	Hetzelfde
106	106	Ik voel me gesteund door andere mensen.						Neutraal	Mee oneens	Mee eens	Mee oneens
107	107	Ik ervaar goed contact met familie, vrienden en kennissen.						Neutraal	Mee eens	Neutraal	Mee eens
108	108	Digitale/telefonische contacten ervaar ik op dit moment als positief.						Mee eens	Mee eens	Helemaal mee eens	Mee eens
109	109	Alles bij elkaar ervaar ik de kwaliteit van mijn sociale contacten goed.						Neutraal	Mee oneens	Helemaal mee oneens	Mee eens
110	110	Vergeleken met de periode voor de corona-maatregelen is de kwaliteit van mijn sociale contacten beter						Mee oneens	Helemaal mee oneens	Helemaal mee oneens	Mee eens
111	111	Was uw handen 20 seconden lang met water en zeep.						Helemaalwel	Helemaalwel	Wel	Helemaalwel
112	112	Hoest en nies in de binnenkant van uw elleboog.						Helemaalwel	Helemaalwel	Helemaalwel	Helemaalwel
113	113	Gebruik papieren zakdoekjes om uw neus te snuiten, gooi deze daarna weg en was daarna uw handen.						Helemaalwel	Helemaalwel	Helemaalwel	Wel
114	114	Schud geen handen.						Helemaalwel	Helemaalwel	Helemaalwel	Helemaalwel
115	115	Houd 1,5 meter afstand (2 armlengtes) van anderen.						Helemaalwel	Neutraal	Wel	Helemaalwel
116	116	Blijf zoveel mogelijk thuis.						Wel	Wel	Helemaalwel	Helemaalwel
117	117	Bij verkoudheidsklachten; blijf thuis, doe geen boodschappen en ontvang geen bezoek.						Wel	Wel	Helemaalwel	Wel
118	118	Ga niet op bezoek bij mensen van 70 jaar of ouder en mensen met een kwetsbare gezondheid.						Helemaalwel	Neutraal	Helemaalwel	Helemaalwel
119	119	Ontvang zo min mogelijk bezoek (maximaal 3 bezoekers) en houd dan 1,5 meter afstand tot elkaar.						Helemaalwel	Wel	Helemaalwel	Helemaalwel
120	120	Reis niet naar het buitenland, tenzij dat echt noodzakelijk is (vakantiereizen gelden niet als noodzakelijk).						Helemaalwel	Helemaalwel	Helemaalwel	Helemaalwel
121	121	Was uw handen 20 seconden lang met water en zeep.						Wel	Helemaalwel	Helemaalwel	Helemaalwel
122	122	Hoest en nies in de binnenkant van uw elleboog.						Helemaalwel	Helemaalwel	Helemaalwel	Helemaalwel
123	123	Gebruik papieren zakdoekjes om uw neus te snuiten, gooi deze daarna weg en was daarna uw handen.						Helemaalwel	Helemaalwel	Helemaalwel	Helemaalwel
124	124	Schud geen handen.						Helemaalwel	Helemaalwel	Helemaalwel	Helemaalwel
125	125	Houd 1,5 meter afstand (2 armlengtes) van anderen.						Helemaalwel	Wel	Helemaalwel	Helemaalwel
126	126	Blijf zoveel mogelijk thuis.						Wel	Wel	Wel	Helemaalwel
127	127	Bij verkoudheidsklachten; blijf thuis, doe geen boodschappen en ontvang geen bezoek.						Wel	Wel	Helemaalwel	Helemaalwel
128	128	Ga niet op bezoek bij mensen van 70 jaar of ouder en mensen met een kwetsbare gezondheid.						Helemaalwel	Neutraal	Helemaalwel	Helemaalwel
129	129	Ontvang zo min mogelijk bezoek (maximaal 3 bezoekers) en houd dan 1,5 meter afstand tot elkaar.						Wel	Wel	Wel	Helemaalwel
130	130	Reis niet naar het buitenland, tenzij dat echt noodzakelijk is (vakantiereizen gelden niet als noodzakelijk).						Helemaalwel	Helemaalwel	Helemaalwel	Helemaalwel
131	131	Was uw handen 20 seconden lang met water en zeep.						Wel	Helemaalwel	Helemaalwel	Helemaalwel
132	132	Hoest en nies in de binnenkant van uw elleboog.						Helemaalwel	Helemaalwel	Helemaalwel	Helemaalwel
133	133	Gebruik papieren zakdoekjes om uw neus te snuiten, gooi deze daarna weg en was daarna uw handen.						Helemaalwel	Helemaalwel	Helemaalwel	Helemaalwel
134	134	Schud geen handen.						Helemaalwel	Helemaalwel	Helemaalwel	Helemaalwel

survey1

	A	B	DP	DQ	DR	DS	DT	DU	DV	DW	DX
1	0	Uniek respondentnummer	5.1.2e	5.1.2e	5.1.2e	5.1.2e	5.1.2e	5.1.2e	5.1.2e	5.1.2e	5.1.2e
135	135	Houd 1,5 meter afstand (2 armlengtes) van anderen.						Helemaalwel	Niet	Wel	Helemaalwel
136	136	Blijf zoveel mogelijk thuis.						Wel	Helemaal niet	Wel	Helemaalwel
137	137	Bij verkoudheidsklachten: blijf thuis, doe geen boodschappen en ontvang geen bezoek.						Helemaalwel	Niet	Helemaalwel	Helemaalwel
138	138	Ga niet op bezoek bij mensen van 70 jaar of ouder en mensen met een kwetsbare gezondheid.						Wel	Helemaalniet	Neutraal	Helemaalwel
139	139	Ontvang zo min mogelijk bezoek (maximaal 3 bezoekers) en houd dan 1,5 meter afstand tot elkaar.						Wel	Helemaalniet	Neutraal	Helemaalwel
140	140	Reis niet naar het buitenland, tenzij dat echt noodzakelijk is (vakantiereizen gelden niet als noodzakelijk).						Helemaalwel	Neutraal	Helemaalwel	Helemaalwel
141	141	voordat u naar buiten ging	Zelden				Vaak				
142	142	als u weer thuis kwam	Meestal				Altijd				
143	143	als u bij iemand thuis op bezoek ging	Meestal				Niet van toepassing				
144	144	voordat u ging eten (ontbijt, lunch, avondeten of een tussendoortje)	Regelmatig				Meestal				
145	145	na een toiletbezoek	Regelmatig				Altijd				
146	146	na het snuiten van uw neus	Zelden				Meestal				
147	147	In de afgelopen 7 dagen (1 week), hoe vaak per dag denkt u ongeveer uw handen gewassen te hebben met water en zeep?	11 tot 15 keer				6 tot 10 keer				
148	148	Van de {{c02}} per dag dat u uw handen met water en zeep heeft gewassen, hoe vaak heeft u dit heel nauwgezet en voor tenminste 20 seconden gedaan?	Meestal				Zelden				
149	149	In de afgelopen 7 dagen (1 week), hoe vaak heeft u een papieren zakdoek gebruikt om uw neus af te vegen of te snuiten in plaats van een mouw, hand of katoenen/stoffen zakdoek?	Altijd				Altijd				
150	150	In de afgelopen 7 dagen (1 week), hoe vaak heeft u in uw elleboog gehoest of geniest in plaats van in uw hand, of zonder iets voor uw mond te houden?	Altijd				Vaak				
151	151	om te werken	Aantal keer				Aantal keer				
152	152	om te werken - Aantal keer (text)	0				0				
153	153	om boodschappen te doen	Aantal keer				Aantal keer				
154	154	om boodschappen te doen - Aantal keer (text)	0				1				
155	155	om familie of vrienden te bezoeken	Aantal keer				Aantal keer				
156	156	om familie of vrienden te bezoeken - Aantal keer (text)	1				0				
157	157	om de hond uit te laten of met uw kinderen buiten te spelen	Aantal keer				Aantal keer				
158	158	om de hond uit te laten of met uw kinderen buiten te spelen - Aantal keer (text)	0				25				
159	159	om een frisse neus te halen of buiten te sporten	Aantal keer				Aantal keer				
160	160	om een frisse neus te halen of buiten te sporten - Aantal keer (text)	7				0				
161	161	om voor iemand te zorgen, zoals mantelzorg of boodschappen brengen	Aantal keer				Aantal keer				
162	162	om voor iemand te zorgen, zoals mantelzorg of boodschappen brengen - Aantal keer (text)	0				0				
163	163	om uw medicatie op te halen of uw dokter te bezoeken	Aantal keer				Aantal keer				
164	164	om uw medicatie op te halen of uw dokter te bezoeken - Aantal keer (text)	0				0				
165	165	overige redenen	Aantal keer				Aantal keer				
166	166	overige redenen - Aantal keer (text)	0				1				
167	167	In de afgelopen 7 dagen (1 week), hoe vaak heeft u bezoek ontvangen?	0				2				
168	168	Hoe vaak had u wel of meer mensen tegelijk op bezoek?					0				
169	169	de laatste keer dat u buitenshuis ging werken									
170	170	de laatste keer dat u boodschappen ging doen					Soms				
171	171	de laatste keer dat u familie of vrienden bezocht	Nooit								
172	172	de laatste keer dat u de hond ging uitlaten of met uw kinderen buiten speelde					Zelden				
173	173	de laatste keer dat u een frisse neus ging halen of buiten ging sporten	Vaak								

survey1

	A	B	DP	DQ	DR	DS	DT	DU	DV	DW	DX
1	0	Uniek respondentnummer	5.1.2e	5.1.2e	5.1.2e	5.1.2e	5.1.2e	5.1.2e	5.1.2e	5.1.2e	5.1.2e
174	174	de laatste keer dat u voor iemand ging zorgen, zoals mantelzorg of boodschappen brengen									
175	175	de laatste keer dat u medicatie op ging halen of uw dokter ging bezoeken									
176	176	de laatste keer dat u bezoek bij u thuis hebt ontvangen					Soms				
177	177	In de afgelopen 7 dagen (1 week), hoe vaak heeft u de hand geschud van iemand die niet bij u in huis woont?	Nooit				Nooit				
178	178	In de afgelopen 7 dagen (1 week), hoe vaak bent u bij iemand van 70 jaar of ouder thuis op bezoek geweest?	0				0				
179	179	In de afgelopen 7 dagen (1 week), hoe vaak bent u bij iemand thuis op bezoek geweest met een kwetsbare gezondheid?	0				0				
180	180	In de afgelopen 7 dagen (1 week), hoe vaak was u met een groep van vier of meer mensen met wie u niet in 1 huis woont? Bijvoorbeeld, op het werk, in het park, op straat met de buren, of op een verjaardag.	Geen één keer				Geen één keer				
181	181	Hoe vaak lukt het u gemiddeld om de hand bij 1,5 meter afstand te houden van deze mensen?									
182	182	Hoe waarschijnlijk is het dat u de komende maanden besmet raakt met het coronavirus?		Neutraal	Waarschijnlijk	Zeer onwaarschijnlijk					
183	183	Hoe erg zou het voor u zijn, als u het coronavirus krijgt?		Heel erg	Niet erg	Helemaal niet erg					
184	184	Stel dat u zelf besmet bent met het coronavirus. Hoe waarschijnlijk is het dan dat u weer anderen zal besmetten?		Zeer onwaarschijnlijk	Neutraal	Zeer onwaarschijnlijk					
185	185	Hoe erg zou u het vinden om iemand anders te besmetten met het coronavirus?		Heel erg	Neutraal	Neutraal					
186	186	Ik ben al immuun (beschermd) voor het coronavirus.		Mee oneens	Mee oneens	Mee oneens					
187	187	De besmettelijkheid van het coronavirus valt wel mee.		Helemaal mee oneens	Mee oneens	Neutraal					
188	188	Ik krijg het coronavirus niet omdat ik ook nooit griep krijg.		Mee oneens	Helemaal mee oneens	Helemaal mee oneens					
189	189	Besmettingen zijn goed om groepsimmuniteit op te bouwen.		Neutraal	Neutraal	Helemaal mee eens					
190	190	Ik zal nauwelijks ziek worden als ik besmet raak met het coronavirus.		Mee oneens	Neutraal	Neutraal					
191	191	Er is voldoende gezondheidszorg beschikbaar om alle mensen te helpen die ernstig ziek worden door het coronavirus.		Helemaal mee oneens	Neutraal	Neutraal					
192	192	Was uw handen 20 seconden lang met water en zeep.		Helpt veel	Helpt heel veel	Helpt veel					
193	193	Hoest en nies in de binnenkant van uw elleboog.		Helpt veel	Helpt heel veel	Helpt veel					
194	194	Gebruik papieren zakdoekjes om uw neus te snuiten, gooi deze daarna weg en was daarna uw handen.		Helpt veel	Helpt heel veel	Helpt veel					
195	195	Schud geen handen.		Helpt veel	Helpt heel veel	Helpt heel veel					
196	196	Houd 1,5 meter afstand (2 armlengtes) van anderen.		Helpt veel	Helpt heel veel	Helpt veel					
197	197	Blijf zoveel mogelijk thuis.		Helpt veel	Helpt heel veel	Helpt veel					
198	198	Bij verkoudheidsklachten: blijf thuis, doe geen boodschappen en ontvang geen bezoek.		Helpt veel	Helpt heel veel	Helpt heel veel					
199	199	Ga niet op bezoek bij mensen van 70 jaar of ouder en mensen met een kwetsbare gezondheid.		Helpt veel	Helpt heel veel	Helpt een beetje					
200	200	Ontvang zo min mogelijk bezoek (maximaal 3 bezoekers) en houd dan 1,5 meter afstand tot elkaar.		Helpt veel	Helpt heel veel	Helpt een beetje					
201	201	Reis niet naar het buitenland, tenzij dat echt noodzakelijk is (vakantiereizen gelden niet als noodzakelijk).		Helpt veel	Helpt heel veel	Helpt veel					
202	202	regelmatig hun handen 20 seconden wassen met water en zeep.		Neutraal	Neutraal	Mee eens					
203	203	zoveel mogelijk thuisblijven.		Mee eens	Neutraal	Mee eens					
204	204	minstens 1,5 meter afstand houden van andere mensen.		Mee eens	Mee eens	Mee eens					
205	205	zo min mogelijk bezoek ontvangen (maximaal 3 bezoekers) en dan 1,5 meter afstand houden tot elkaar.		Mee eens	Neutraal	Mee eens					

survey1

	A	B	DP	DQ	DR	DS	DT	DU	DV	DW	DX
1	0	Uniek respondentnummer	5.1.2e	5.1.2e	5.1.2e	5.1.2e	5.1.2e	5.1.2e	5.1.2e	5.1.2e	5.1.2e
206	206	Ik weet hoe ik me tegen het coronavirus kan beschermen.		Mee eens	Mee eens	Neutraal					
207	207	Voorkomen dat ik word besmet met het coronavirus is voor mij momenteel....		moeilijk	moeilijk	makkelijk					
208	208	regelmatig uw handen 20 seconden te wassen met water en zeep?		Makkelijk	Heel makkelijk	Heel makkelijk					
209	209	altijd te hoesten of niezen in de binnenkant van uw elleboog (in plaats van in uw hand, of in de lucht)?		Neutraal	Heel makkelijk	Heel makkelijk					
210	210	altijd een papieren zakdoek te gebruiken om uw neus af te vegen of snuiten (in plaats van uw mouw of hand)?		Neutraal	Heel makkelijk	Heel makkelijk					
211	211	zoveel mogelijk thuis te blijven?		Makkelijk	Moeilijk	Neutraal					
212	212	altijd 1,5 meter afstand te houden van andere mensen (behalve binnen uw gezin / of huishouden)?		Makkelijk	Neutraal	Heel makkelijk					
213	213	niet op bezoek te gaan bij mensen die ouder zijn dan 70 jaar of een kwetsbare gezondheid hebben?		Moeilijk	Heel makkelijk	Neutraal					
214	214	geen handen te schudden?		Makkelijk	Heel makkelijk	Heel makkelijk					
215	215	In mijn mogelijk bevreukte ontvangen (maximaal 3 bezoekers) en dan 1,5 meter afstand houden tot elkaar?		Makkelijk	Heel makkelijk	Heel makkelijk					
216	216	voelt als heel dicht bij		3	1	2					
217	217	verspreidt zich heel snel		3	2	1					
218	218	is iets waar ik de hele tijd aan denk		2	2	3					
219	219	ben ik heel erg bang voor		2	4	4					
220	220	maak ik me veel zorgen over		2	3	5					
221	221	geeft me een hulpeloos gevoel		3	3	5					
222	222	geeft me veel stress		3	3	4					
223	223	wordt opgeblazen door de media		5	5	2					
224	224	Heeft u in de afgelopen 7 dagen (1 week) het nieuws over het coronavirus gevolgd?		Altijd	Altijd	Vaak					
225	225	Ik heb afgelopen 7 dagen (1 week) het nieuws en de informatie over het coronavirus niet gevolgd		0	0	0					
226	226	Website van de Nederlandse overheid		1	0	0					
227	227	Website van het RIVM		0	1	1					
228	228	Website van mijn regionale GGD		0	0	0					
229	229	Website van de gemeente waar ik woon		0	0	1					
230	230	Huisarts		0	0	0					
231	231	Medische websites zoals thuisarts.nl		1	0	0					
232	232	Landelijke kranten		1	1	1					
233	233	Regionale en lokale media		0	0	0					
234	234	Online nieuwssites of apps, zoals nos.nl of nu.nl		1	1	1					
235	235	Persconferentie Nederlandse regering op de televisie		1	1	1					
236	236	Sociale media, zoals Facebook, Twitter, of Instagram		0	0	0					
237	237	Mensen in mijn omgeving, zoals buren, collega's, of familie		1	0	0					
238	238	Nieuwsuitzending publieke omroep, zoals NOS journaal		1	1	1					
239	239	Nieuwsuitzending commerciële omroep, zoals RTL nieuws		0	1	0					
240	240	Nieuwsachtergrond programma's, zoals Nieuwsuur of EenVandaag		0	0	1					
241	241	Talkshows, zoals Op1, Jinek, of M		0	1	0					
242	242	Radio		0	0	0					
243	243	Officiële communicatie van uw werkgever		0	0	0					
244	244	Internationale informatiebronnen		0	0	0					
245	245	Anders, namelijk:		0	0	0					
246	246	Anders, namelijk: (text)	8888888				8888888	8888888	8888888	8888888	8888888
247	247	Heeft u de afgelopen 7 dagen (1 week) met andere mensen gesproken over de aanpak van het coronavirus door de Nederlandse overheid?		Ja, een enkele keer	Ja, dagelijks	Ja, bijna dagelijks					
248	248	Waren deze gesprekken over het algemeen negatief of positief over de Nederlandse aanpak:		Positief	Neutraal	Neutraal					
249	249	Hoeveel vertrouwen heeft u in de manier waarop de Nederlandse overheid probeert het Coronavirus onder controle te houden?		Veel vertrouwen	Heel veel vertrouwen	Veel vertrouwen					

survey1

	A	B	DP	DQ	DR	DS	DT	DU	DV	DW	DX
1	0	Uniek respondentnummer	5.1.2e	5.1.2e	5.1.2e	5.1.2e	5.1.2e	5.1.2e	5.1.2e	5.1.2e	5.1.2e
250	250	De Nederlandse overheid doet het slechter dan andere landen		3	4	4					
251	251	Hoe heeft u deze vragenlijst ontvangen?	Van het GGD panel waar ik lid van ben	Ik heb in het verleden toestemming gegeven aan mijn GGD om mijn e-mailadres te gebruiken voor ander onderzoek	Van het GGD panel waar ik lid van ben	Via een open link op social media, zoals op Facebook, Twitter, of LinkedIn	Van het GGD panel waar ik lid van ben	Ik heb in het verleden toestemming gegeven aan mijn GGD om mijn e-mailadres te gebruiken voor ander onderzoek	Ik heb in het verleden toestemming gegeven aan mijn GGD om mijn e-mailadres te gebruiken voor ander onderzoek	Van het GGD panel waar ik lid van ben	Via een open link op social media, zoals op Facebook, Twitter, of LinkedIn
252	252	Ja, ik doe graag mee aan dit onderzoek. Mijn e-mailadres is:	1	1	1	1	1	1	1	1	1
253	253	Ja, het RIVM mag mij telefonisch benaderen voor een verdiepend onderzoek over de coronacrisis. Mijn telefoonnummer is:	1	1	1	1	1	1	1	1	1
254	254	Nee, ik heb geen interesse om deel te nemen	0	0	0	0	0	0	0	0	0
255	255	Wilt u lid worden van het panel van uw regionale GGD?				Nee, ik heb geen interesse om lid te worden van een GGD-panel					Ja, ik wil mij graag aanmelden voor het GGD-panel (mits mijn GGD hierover beschikt). Mijn e-mailadres is:

survey1

	A	B	DY	DZ	EA	EB	EC	ED	EE	EF	EG
1	1	Uniek respondentnummer	5.1.2e	5.1.2e	5.1.2e	5.1.2e	5.1.2e	5.1.2e	5.1.2e	5.1.2e	5.1.2e
2	2	Start vragenlijst	1587420442.71	1587731579.51	1587442452.39	1587476267.113	1587392145.833	1587417290.596	1587424046.46	1587422158.3	1587506027.88
3	3	Einde vragenlijst	1587421719.583	1587732167.683	1587443634.476	1587476840.74	1587392867.996	1587417920.323	1587425260.22	1587422674.736	1587539156.023
4	4	Invulduur in sec	1276	588	1182	573	722	629	1213	516	33128
5	5	Random voorgelegde vragenlijst	3	2	1	2	3	2	2	2	2
6	6	GGD Regio's	GGD Brabant Zuidoost	GGD Limburg-Noord	GGD Limburg-Noord	GGD Zuid-Limburg	GGD Zuid-Limburg	GGD Zuid-Limburg	GGD Zuid-Limburg	GGD Zuid-Limburg	GGD Zuid-Limburg
7	7	Geet u akkoord met bovenstaande?	Ik ga akkoord met bovenstaande en vul de vragenlijst in	Ik ga akkoord met bovenstaande en vul de vragenlijst in	Ik ga akkoord met bovenstaande en vul de vragenlijst in	Ik ga akkoord met bovenstaande en vul de vragenlijst in	Ik ga akkoord met bovenstaande en vul de vragenlijst in	Ik ga akkoord met bovenstaande en vul de vragenlijst in	Ik ga akkoord met bovenstaande en vul de vragenlijst in	Ik ga akkoord met bovenstaande en vul de vragenlijst in	Ik ga akkoord met bovenstaande en vul de vragenlijst in
8	8	Wat is uw geslacht?	Vrouw	Vrouw	Vrouw	Man	Vrouw	Vrouw	Man	Vrouw	Man
9	9	Wat is uw leeftijd?	40-54 jaar	40-54 jaar	40-54 jaar	55-69 jaar	40-54 jaar	70-84 jaar	55-69 jaar	55-69 jaar	55-69 jaar
10	10	In welke gemeente bent u woonachtig?	Eersel	Weert	Maasgouw	Maastricht	Sittard-Geleen	Gulpen-Wittem	Heerlen	Maastricht	Voerendaal
11	11	Wat is uw hoogst (met diploma) afgeronde opleiding?	Mbo	Hbo	Vmbo/mavo/(m)ulo	Universiteit	Hbo	Hbo	Hbo	Hbo	Hbo
12	12	Wat is uw hoogst (met diploma) afgeronde opleiding? - Anders, namelijk: (text)									
13	13	In welk land bent u geboren?	In Nederland	In Nederland	In Nederland	Ergens anders buiten Europa / Noord- Amerika	In Nederland	In Nederland	In Nederland	In Nederland	In Nederland
14	14	In welk land bent u geboren? - Ergens anders, namelijk: (text)									
15	15	Met een partner	0	0	1	0	0	0	1	1	1
16	16	Met een kind of kinderen t/m 3 jaar	0	0	1	0	0	0	0	0	0
17	17	Met een kind of kinderen van 4 t/m 12 jaar	1	0	0	0	0	0	0	0	0
18	18	Met een kind of kinderen van 13 t/m 17 jaar	1	1	1	0	1	0	0	0	0
19	19	Met een kind of kinderen van 18 jaar en ouder	0	0	0	0	0	0	0	0	0
20	20	Met mijn ouder(s)	0	0	0	0	0	0	0	0	0
21	21	Met andere volwassene(n)	0	0	0	0	0	0	0	0	0
22	22	Ik woon niet samen met een partner, maar heb een duurzame relatie	0	0	0	0	0	0	0	0	0
23	23	Ik woon alleen	0	0	0	1	0	1	0	0	0
24	24	Ja, een tuin	1	1	1	1	1	1	1	1	1
25	25	Ja, een balkon	0	0	0	0	0	0	0	1	0
26	26	Ja, een dakterras of plaatsje	0	0	0	0	0	0	0	0	0
27	27	Nee	0	0	0	0	0	0	0	0	0
28	28	Tablet	1	0	1	0	1	1	1	1	1
29	29	Smartphone	1	1	1	1	1	1	1	1	1
30	30	Computer of laptop	1	1	1	1	0	1	1	1	1
31	31	Televisie	1	1	1	1	1	0	1	1	1
32	32	Radio	0	0	1	0	1	1	1	1	1
33	33	Geen	0	0	0	0	0	0	0	0	0
34	34	Betaald werk met een dienstverband	1	0	1	1	1	0	0	0	1
35	35	ZZP'er/ eigen bedrijf	0	0	0	0	0	1	0	0	0
36	36	Vrijwilligerswerk	0	0	0	0	0	0	0	0	0
37	37	(Vervroegd) met pensioen	0	0	0	0	0	0	1	1	0
38	38	Werkloos of werkzoekende	0	0	0	0	0	0	0	0	0
39	39	Arbeidsongeschikt	0	1	0	0	0	0	0	0	0
40	40	Bijstandsuitkering	0	0	0	0	0	0	0	0	0
41	41	Huisvrouw of huisman	0	0	1	0	0	0	0	0	0
42	42	Ik volg onderwijs / ik studeer	0	0	0	0	0	0	0	0	0
43	43	Geen van bovenstaande	0	0	0	0	0	0	0	0	0
44	44	Is dit een gevolg van de coronacrisis?									
45	45	Mijn werk gaat gewoon door	1		1	1	0	0			1
46	46	Mijn werkt ligt stil	0		0	0	0	1			0
47	47	Ik werk nu meer	0		1	0	0	0			0
48	48	Ik werk nu minder	0		0	0	1	0			0
49	49	Ik doe nu ander werk dan ik gewend was	0		0	0	0	0			0
50	50	Ik werk nu (vooral) vanuit huis	0		1	0	1	0			1
51	51	Anders, namelijk:	0		0	0	0	0			0
52	52	Anders, namelijk: (text)		8888888					8888888	8888888	
53	53	Werkt u in een cruciale beroepsgroep of werkt u in een vitaal proces, zoals benoemd door de Rijksoverheid in de huidige coronacrisis?	Ja, in een cruciale beroepsgroep		Nee	Ja, mijn beroep behoort tot de vitale processen	Ja, mijn beroep behoort tot de vitale processen	Ja, in een cruciale beroepsgroep			Nee
54	54	Ja, vanwege mijn werk in de zorg	1	0	0	0	0	1	0	0	0
55	55	Ja, vanwege mantelzorg	0	0	0	0	0	0	0	0	1
56	56	Ja, vanwege ander (vrijwilligers) werk	0	0	0	0	0	0	0	0	0
57	57	Ja, het is door mijn werkomgeving onmogelijk om voldoende afstand te houden	0	0	0	0	0	0	0	0	0
58	58	Nee	0	1	1	1	1	0	1	1	0

survey1

	A	B	DY	DZ	EA	EB	EC	ED	EE	EF	EG
1	1	Uniek respondentnummer	5.1.2e	5.1.2e	5.1.2e	5.1.2e	5.1.2e	5.1.2e	5.1.2e	5.1.2e	5.1.2e
59	59	Betreft dit ook mensen ouder dan 70 jaar of met een kwetsbare gezondheid?	Ja					Ja			Ja
60	60	Denkt u dat u besmet bent of besmet bent geweest met het coronavirus?	Ik weet het niet	Nee, ik denk het niet maar dit is niet bevestigd met een test	Ik weet het niet	Ja, maar dit is niet bevestigd met een test	Ja, maar dit is niet bevestigd met een test	Nee, ik denk het niet maar dit is niet bevestigd met een test	Nee, ik denk het niet maar dit is niet bevestigd met een test	Nee, ik denk het niet maar dit is niet bevestigd met een test	Nee, ik denk het niet maar dit is niet bevestigd met een test
61	61	Kent u iemand in uw naaste omgeving die besmet is of dat is geweest met het coronavirus?	Ja, maar dit is niet bevestigd met een test	Ja, maar dit is niet bevestigd met een test	Ja, maar dit is niet bevestigd met een test	Ja, maar dit is niet bevestigd met een test	Nee	Nee	Ja, dit is bevestigd met een test	Nee	Nee
62	62	Zo ja, is dat iemand uit uw gezin of huishouden?	Nee	Ja	Nee				Nee		
63	63	Heeft u zelf één of meerdere van de volgende gezondheidsproblemen?	Nee	Nee	Ja	Nee	Ja	Nee	Nee	Nee	Ja
64	64	Verhoging (temperatuur tussen 37.5 en 38 graden Celsius)	0	0	0	0	0	0	0	0	0
65	65	Koorts (temperatuur boven 38 graden Celsius)	0	0	0	0	0	0	0	0	0
66	66	Hoesten/niezen	1	0	1	0	0	0	0	0	0
67	67	Neusverkouden	0	0	1	0	1	0	0	0	0
68	68	Loopneus	0	0	1	0	0	0	0	0	0
69	69	Keelpijn	0	0	1	0	0	0	0	0	0
70	70	Moeilijk ademen	0	0	0	0	0	0	0	0	0
71	71	Nee, ik heb geen van deze klachten	0	1	0	1	0	1	1	1	1
72	72	Verhoging (temperatuur tussen 37.5 en 38 graden Celsius)	0	0	0		1		0	0	0
73	73	Koorts (temperatuur boven 38 graden Celsius)	0	0	0		0		0	0	0
74	74	Hoesten/niezen	0	1	0		1		0	0	0
75	75	Neusverkouden	0	0	1		0		0	0	0
76	76	Loopneus	0	0	0		0		0	0	0
77	77	Keelpijn	0	0	0		0		0	0	0
78	78	Moeilijk ademen	0	0	0		0		0	0	0
79	79	Nee, mijn gezinsleden/ huisgenoten hebben deze klachten niet	1	0	0		0		1	1	1
80	80	Hoe is over het algemeen uw gezondheid? Is deze:			Goed						
81	81	Rapportcijfer			4						
82	82	Ik vind het in het algemeen moeilijk om me door stressvolle gebeurtenissen heen te slaan.			Mee oneens						
83	83	Ik herstel in het algemeen snel van een stressvolle gebeurtenis.			Mee eens						
84	84	Voelde u zich erg zenuwachtig?			Zelden						
85	85	Zat u zo erg in de put dat niets u kon opvrolijken?			Nooit						
86	86	Voelde u zich kalm en rustig?			Vaak						
87	87	Voelde u zich neerslachtig en somber?			Soms						
88	88	Voelde u zich gelukkig?			Zelden						
89	89	Vergeleken met de periode voor de corona-maatregelen, voel ik me:			Meer angstig						
90	90	Vergeleken met de periode voor de corona-maatregelen, voel ik me:			Meer somber						
91	91	Vergeleken met de periode voor de corona-maatregelen, voel ik me:			Meer gestrest						
92	92	Vergeleken met de periode voor de corona-maatregelen, ervaar ik:			Hetzelfde						
93	93	Vergeleken met de periode voor de corona-maatregelenbeweeg en sport ik:			Minder						
94	94	Vergeleken met de periode voor de corona-maatregelen, eet ik:			Hetzelfde						
95	95	Vergeleken met de periode voor de corona-maatregelen,gebruik ik:			Minder alcohol						
96	96	Vergeleken met de periode voor de corona-maatregelen,gebruik ik:			Minder tabak						
97	97	Vergeleken met de periode voor de corona-maatregelen,gebruik ik:			Niet van toepassing, ik gebruik geen softdrugs						
98	98	Vergeleken met de periode voor de corona-maatregelen,gebruik ik:			Niet van toepassing, ik gebruik geen harddrugs						
99	99	Ik ervaar een leegte om me heen.			Min of meer						

survey1

	A	B	DY	DZ	EA	EB	EC	ED	EE	EF	EG
1	0	Uniek respondentnummer	5.1.2e	5.1.2e	5.1.2e	5.1.2e	5.1.2e	5.1.2e	5.1.2e	5.1.2e	5.1.2e
1.2	100	Er zijn genoeg mensen op wie ik in geval van narigheid kan terugvallen.			Ja						
101	101	Ik heb veel mensen op wie ik helemaal kan vertrouwen.			Min of meer						
102	102	Ik mis mensen om me heen.			Ja						
103	103	Er zijn voldoende mensen met wie ik me nauw verbonden voel.			Ja						
104	104	Vaak voel ik me in de steek gelaten.			Min of meer						
105	105	Vergeleken met de periode voor de corona-maatregelen, voel ik mij:			Meer eenzaam						
106	106	Ik voel me gesteund door andere mensen.			Mee eens						
107	107	Ik ervaar goed contact met familie, vrienden en kennissen.			Mee eens						
108	108	Digitale/telefonische contacten ervaar ik op dit moment als positief.			Helemaal mee eens						
109	109	Alles bij elkaar ervaar ik de kwaliteit van mijn sociale contacten goed.			Mee eens						
110	110	Vergeleken met de periode voor de corona-maatregelen is de kwaliteit van mijn sociale contacten beter			Helemaal mee oneens						
111	111	Was uw handen 20 seconden lang met water en zeep.			Helemaalwel						
112	112	Hoest en nies in de binnenkant van uw elleboog.			Helemaalwel						
113	113	Gebruik papieren zakdoekjes om uw neus te snuiten, gooi deze daarna weg en was daarna uw handen.			Helemaalwel						
114	114	Schud geen handen.			Helemaalwel						
115	115	Houd 1,5 meter afstand (2 armlengtes) van anderen.			Helemaalwel						
116	116	Blijf zoveel mogelijk thuis.			Helemaalwel						
117	117	Bij verkoudheidsklachten; blijf thuis, doe geen boodschappen en ontvang geen bezoek.			Wel						
118	118	Ga niet op bezoek bij mensen van 70 jaar of ouder en mensen met een kwetsbare gezondheid.			Wel						
119	119	Ontvang zo min mogelijk bezoek (maximaal 3 bezoekers) en houd dan 1,5 meter afstand tot elkaar.			Helemaalwel						
120	120	Reis niet naar het buitenland, tenzij dat echt noodzakelijk is (vakantiereizen gelden niet als noodzakelijk).			Helemaalwel						
121	121	Was uw handen 20 seconden lang met water en zeep.			Helemaalwel						
122	122	Hoest en nies in de binnenkant van uw elleboog.			Helemaalwel						
123	123	Gebruik papieren zakdoekjes om uw neus te snuiten, gooi deze daarna weg en was daarna uw handen.			Helemaalwel						
124	124	Schud geen handen.			Helemaalwel						
125	125	Houd 1,5 meter afstand (2 armlengtes) van anderen.			Helemaalwel						
126	126	Blijf zoveel mogelijk thuis.			Helemaalwel						
127	127	Bij verkoudheidsklachten; blijf thuis, doe geen boodschappen en ontvang geen bezoek.			Helemaalwel						
128	128	Ga niet op bezoek bij mensen van 70 jaar of ouder en mensen met een kwetsbare gezondheid.			Helemaalwel						
129	129	Ontvang zo min mogelijk bezoek (maximaal 3 bezoekers) en houd dan 1,5 meter afstand tot elkaar.			Wel						
130	130	Reis niet naar het buitenland, tenzij dat echt noodzakelijk is (vakantiereizen gelden niet als noodzakelijk).			Helemaalwel						
131	131	Was uw handen 20 seconden lang met water en zeep.			Helemaalwel						
132	132	Hoest en nies in de binnenkant van uw elleboog.			Helemaalwel						
133	133	Gebruik papieren zakdoekjes om uw neus te snuiten, gooi deze daarna weg en was daarna uw handen.			Helemaalwel						
134	134	Schud geen handen.			Helemaalwel						

survey1

	A	B	DY	DZ	EA	EB	EC	ED	EE	EF	EG
1	0	Uniek respondentnummer	5.1.2e	5.1.2e	5.1.2e	5.1.2e	5.1.2e	5.1.2e	5.1.2e	5.1.2e	5.1.2e
135	135	Houd 1,5 meter afstand (2 armlengtes) van anderen.			Helemaalwel						
136	136	Blijf zoveel mogelijk thuis.			Helemaalwel						
137	137	Bij verkoudheidsklachten: blijf thuis, doe geen boodschappen en ontvang geen bezoek.			Helemaalwel						
138	138	Ga niet op bezoek bij mensen van 70 jaar of ouder en mensen met een kwetsbare gezondheid.			Wel						
139	139	Ontvang zo min mogelijk bezoek (maximaal 3 bezoekers) en houd dan 1,5 meter afstand tot elkaar.			Wel						
140	140	Reis niet naar het buitenland, tenzij dat echt noodzakelijk is (vakantiereizen gelden niet als noodzakelijk).			Helemaalwel						
141	141	voordat u naar buiten ging		Nooit		Nooit		Altijd	Regelmatig	Nooit	Zelden
142	142	als u weer thuis kwam		Nooit		Meestal		Altijd	Altijd	Altijd	Zelden
143	143	als u bij iemand thuis op bezoek ging		Nooit		Meestal		Niet van toepassing	Niet van toepassing	Niet van toepassing	Regelmatig
144	144	voordat u ging eten (ontbijt, lunch, avondeten of een tussendoortje)		Zelden		Meestal		Altijd	Altijd	Zelden	Soms
145	145	na een toiletbezoek		Altijd		Altijd		Altijd	Altijd	Altijd	Regelmatig
146	146	na het snuiten van uw neus		Zelden		Vaak		Niet van toepassing	Soms	Niet van toepassing	Nooit
147	147	In de afgelopen 7 dagen (1 week), hoe vaak per dag denkt u ongeveer uw handen gewassen te hebben met water en zeep?		3 tot 5 keer		3 tot 5 keer		6 tot 10 keer	11 tot 15 keer	3 tot 5 keer	3 tot 5 keer
148	148	Van de {{c02}} per dag dat u uw handen met water en zeep heeft gewassen, hoe vaak heeft u dit heel nauwgezet en voor tenminste 20 seconden gedaan?		Altijd		Meestal		Altijd	Regelmatig	Vaak	Regelmatig
149	149	In de afgelopen 7 dagen (1 week), hoe vaak heeft u een papieren zakdoek gebruikt om uw neus af te vegen of te snuiten in plaats van een mouw, hand of katoenen/stoffen zakdoek?		Niet van toepassing: ik heb geen verkoudheid/loopneus gehad		Altijd		Niet van toepassing: ik heb geen verkoudheid/loopneus gehad	Regelmatig	Niet van toepassing: ik heb geen verkoudheid/loopneus gehad	Meestal
150	150	In de afgelopen 7 dagen (1 week), hoe vaak heeft u in uw elleboog gehoest of geniest in plaats van in uw hand, of zonder iets voor uw mond te houden?		Meestal		Meestal		Niet van toepassing: ik heb niet hoeven hoesten en/of niezen	Soms	Niet van toepassing: ik heb niet hoeven hoesten en/of niezen	Regelmatig
151	151	om te werken		Aantal keer		Aantal keer		Aantal keer	Aantal keer	Aantal keer	Aantal keer
152	152	om te werken - Aantal keer (text)		0		5		0	0	0	1
153	153	om boodschappen te doen		Aantal keer		Aantal keer		Aantal keer	Aantal keer	Aantal keer	Aantal keer
154	154	om boodschappen te doen - Aantal keer (text)		0		3		1	4	3	2
155	155	om familie of vrienden te bezoeken		Aantal keer		Aantal keer		Aantal keer	Aantal keer	Aantal keer	Aantal keer
156	156	om familie of vrienden te bezoeken - Aantal keer (text)		1		1		0	1	1	2
157	157	om de hond uit te laten of met uw kinderen buiten te spelen		Aantal keer		Aantal keer		Aantal keer	Aantal keer	Aantal keer	Aantal keer
158	158	om de hond uit te laten of met uw kinderen buiten te spelen - Aantal keer (text)		10		0		0	0	0	0
159	159	om een frisse neus te halen of buiten te sporten		Aantal keer		Aantal keer		Aantal keer	Aantal keer	Aantal keer	Aantal keer
160	160	om een frisse neus te halen of buiten te sporten - Aantal keer (text)		0		7		6	6	5	7
161	161	om voor iemand te zorgen, zoals mantelzorg of boodschappen brengen		Aantal keer		Aantal keer		Aantal keer	Aantal keer	Aantal keer	Aantal keer
162	162	om voor iemand te zorgen, zoals mantelzorg of boodschappen brengen - Aantal keer (text)		0		0		0	1	0	2
163	163	om uw medicatie op te halen of uw dokter te bezoeken		Aantal keer		Aantal keer		Aantal keer	Aantal keer	Aantal keer	Aantal keer
164	164	om uw medicatie op te halen of uw dokter te bezoeken - Aantal keer (text)		0		0		0	0	0	0
165	165	overige redenen		Aantal keer		Aantal keer		Aantal keer	Aantal keer	Aantal keer	Aantal keer
166	166	overige redenen - Aantal keer (text)		0		0		0	2	0	0
167	167	In de afgelopen 7 dagen (1 week), hoe vaak heeft u bezoek ontvangen?		3		1		0	1	1	0
168	168	Hoe vaak had u wel of meer mensen tegelijk op bezoek?		0		0			0	0	
169	169	de laatste keer dat u buitenshuis ging werken				Regelmatig					Zelden
170	170	de laatste keer dat u boodschappen ging doen				Regelmatig		Soms	Soms	Heelvaak	Regelmatig
171	171	de laatste keer dat u familie of vrienden bezocht		Soms		Soms			Zelden	Nooit	Regelmatig
172	172	de laatste keer dat u de hond ging uitlaten of met uw kinderen buiten speelde		Nooit							
173	173	de laatste keer dat u een frisse neus ging halen of buiten ging sporten				Soms		Nooit	Soms	Zelden	Soms

1410019

survey1

	A	B	DY	DZ	EA	EB	EC	ED	EE	EF	EG
1	1	Uniek respondentnummer	5.1.2e	5.1.2e	5.1.2e	5.1.2e	5.1.2e	5.1.2e	5.1.2e	5.1.2e	5.1.2e
174	174	de laatste keer dat u voor iemand ging zorgen, zoals mantelzorg of boodschappen brengen							Nooit		Regelmatig
175	175	de laatste keer dat u medicatie op ging halen of uw dokter ging bezoeken									
176	176	de laatste keer dat u bezoek bij u thuis hebt ontvangen		Soms		Nooit			Nooit	Nooit	
177	177	In de afgelopen 7 dagen (1 week), hoe vaak heeft u de hand geschud van iemand die niet bij u in huis woont?		Nooit		Nooit		Nooit	Nooit	Nooit	Nooit
178	178	In de afgelopen 7 dagen (1 week), hoe vaak bent u bij iemand van 70 jaar of ouder thuis op bezoek geweest?		1		1		0	1	0	2
179	179	In de afgelopen 7 dagen (1 week), hoe vaak bent u bij iemand thuis op bezoek geweest met een kwetsbare gezondheid?		0		1		0	0	0	2
180	180	In de afgelopen 7 dagen (1 week), hoe vaak was u met een groep van vier of meer mensen met wie u niet in 1 huis woont? Bijvoorbeeld, op het werk, in het park, op straat met de buren, of op een verjaardag.		Geen één keer		Geen één keer		Geen één keer	Geen één keer	Geen één keer	Geen één keer
181	181	Hoe vaak is het u gelukt om de hele tijd 1,5 meter afstand te houden van deze mensen?									
182	182	Hoe waarschijnlijk is het dat u de komende maanden besmet raakt met het coronavirus?	Neutraal				Neutraal				
183	183	Hoe erg zou het voor u zijn, als u het coronavirus krijgt?	Erg				Neutraal				
184	184	Stel dat u zelf besmet bent met het coronavirus. Hoe waarschijnlijk is het dan dat u weer anderen zal besmetten?	Waarschijnlijk				Onwaarschijnlijk				
185	185	Hoe erg zou u het vinden om iemand anders te besmetten met het coronavirus?	Erg				Heel erg				
186	186	Ik ben al immuun (beschermd) voor het coronavirus.	Neutraal				Neutraal				
187	187	De besmettelijkheid van het coronavirus valt wel mee.	Helemaal mee oneens				Helemaal mee oneens				
188	188	Ik krijg het coronavirus niet omdat ik ook nooit griep krijg.	Helemaal mee oneens				Helemaal mee oneens				
189	189	Besmettingen zijn goed om groepsimmuniteit op te bouwen.	Neutraal				Neutraal				
190	190	Ik zal nauwelijks ziek worden als ik besmet raak met het coronavirus.	Mee oneens				Neutraal				
191	191	Er is voldoende gezondheidszorg beschikbaar om alle mensen te helpen die ernstig ziek worden door het coronavirus.	Helemaal mee oneens				Mee eens				
192	192	Was uw handen 20 seconden lang met water en zeep.	Helpt veel				Helpt veel				
193	193	Hoest en nies in de binnenkant van uw elleboog.	Helpt veel				Helpt veel				
194	194	Gebruik papieren zakdoekjes om uw neus te snuiten, gooi deze daarna weg en was daarna uw handen.	Helpt heel veel				Helpt veel				
195	195	Schud geen handen.	Helpt heel veel				Helpt heel veel				
196	196	Houd 1,5 meter afstand (2 armlengtes) van anderen.	Helpt veel				Helpt heel veel				
197	197	Blijf zoveel mogelijk thuis.	Helpt veel				Helpt heel veel				
198	198	Bij verkoudheidsklachten: blijf thuis, doe geen boodschappen en ontvang geen bezoek.	Helpt heel veel				Helpt veel				
199	199	Ga niet op bezoek bij mensen van 70 jaar of ouder en mensen met een kwetsbare gezondheid.	Helpt veel				Helpt heel veel				
200	200	Ontvang zo min mogelijk bezoek (maximaal 3 bezoekers) en houd dan 1,5 meter afstand tot elkaar.	Helpt veel				Helpt heel veel				
201	201	Reis niet naar het buitenland, tenzij dat echt noodzakelijk is (vakantiereizen gelden niet als noodzakelijk).	Helpt heel veel				Helpt heel veel				
202	202	regelmatig hun handen 20 seconden wassen met water en zeep.	Mee eens				Mee eens				
203	203	zoveel mogelijk thuisblijven.	Mee eens				Mee eens				
204	204	minstens 1,5 meter afstand houden van andere mensen.	Mee eens				Mee eens				
205	205	zo min mogelijk bezoek ontvangen (maximaal 3 bezoekers) en dan 1,5 meter afstand houden tot elkaar.	Mee eens				Mee eens				

survey1

	A	B	DY	DZ	EA	EB	EC	ED	EE	EF	EG
1	0	Uniek respondentnummer	5.1.2e	5.1.2e	5.1.2e	5.1.2e	5.1.2e	5.1.2e	5.1.2e	5.1.2e	5.1.2e
206	206	Ik weet hoe ik me tegen het coronavirus kan beschermen.	Mee eens				Mee eens				
207	207	Voorkomen dat ik word besmet met het coronavirus is voor mij momenteel....	neutraal				makkelijk				
208	208	regelmatig uw handen 20 seconden te wassen met water en zeep?	Makkelijk				Heel makkelijk				
209	209	altijd te hoesten of niezen in de binnenkant van uw elleboog (in plaats van in uw hand, of in de lucht)?	Heel makkelijk				Makkelijk				
210	210	altijd een papieren zakdoek te gebruiken om uw neus af te vegen of snuiten (in plaats van uw mouw of hand)?	Makkelijk				Heel makkelijk				
211	211	zoveel mogelijk thuis te blijven?	Neutraal				Makkelijk				
212	212	altijd 1,5 meter afstand te houden van andere mensen (behalve binnen uw gezin / of huishouden)?	Makkelijk				Makkelijk				
213	213	niet op bezoek te gaan bij mensen die ouder zijn dan 70 jaar of een kwetsbare gezondheid hebben?	Neutraal				Heel makkelijk				
214	214	geen handen te schudden?	Neutraal				Makkelijk				
215	215	zo min mogelijk bezoekers te ontvangen (maximaal 3 bezoekers) en dan 1,5 meter afstand houden tot elkaar?	Neutraal				Makkelijk				
216	216	voelt als heel dicht bij	2				1				
217	217	verspreidt zich heel snel	2				2				
218	218	is iets waar ik de hele tijd aan denk	2				3				
219	219	ben ik heel erg bang voor	3				3				
220	220	maak ik me veel zorgen over	2				2				
221	221	geeft me een hulpeloos gevoel	2				1				
222	222	geeft me veel stress	3				2				
223	223	wordt opgeblazen door de media	4				4				
224	224	Heeft u in de afgelopen 7 dagen (1 week) het nieuws over het coronavirus gevolgd?	Vaak				Vaak				
225	225	Ik heb afgelopen 7 dagen (1 week) het nieuws en de informatie over het coronavirus niet gevolgd	0				0				
226	226	Website van de Nederlandse overheid	1				0				
227	227	Website van het RIVM	0				1				
228	228	Website van mijn regionale GGD	0				0				
229	229	Website van de gemeente waar ik woon	0				1				
230	230	Huisarts	0				1				
231	231	Medische websites zoals thuisarts.nl	0				0				
232	232	Landelijke kranten	0				1				
233	233	Regionale en lokale media	0				0				
234	234	Online nieuwssites of apps, zoals nos.nl of nu.nl	1				1				
235	235	Persconferentie Nederlandse regering op de televisie	1				0				
236	236	Sociale media, zoals Facebook, Twitter, of Instagram	0				0				
237	237	Mensen in mijn omgeving, zoals buren, collega's, of familie	0				0				
238	238	Nieuwsuitzending publieke omroep, zoals NOS journaal	1				1				
239	239	Nieuwsuitzending commerciële omroep, zoals RTL nieuws	1				0				
240	240	Nieuwsachtergrond programma's, zoals Nieuwsuur of EenVandaag	1				0				
241	241	Talkshows, zoals Op1, Jinek, of M	1				1				
242	242	Radio	1				0				
243	243	Officiële communicatie van uw werkgever	1				1				
244	244	Internationale informatiebronnen	0				0				
245	245	Anders, namelijk:	0				0				
246	246	Anders, namelijk: (text)		8888888	8888888	8888888		8888888	8888888	8888888	8888888
247	247	Heeft u de afgelopen 7 dagen (1 week) met andere mensen gesproken over de aanpak van het coronavirus door de Nederlandse overheid?	Ja, een enkele keer				Ja, bijna dagelijks				
248	248	Waren deze gesprekken over het algemeen negatief of positief over de Nederlandse aanpak:	Positief				Positief				
249	249	Hoeveel vertrouwen heeft u in de manier waarop de Nederlandse overheid probeert het Coronavirus onder controle te houden?	Veel vertrouwen				Veel vertrouwen				

survey1

	A	B	DY	DZ	EA	EB	EC	ED	EE	EF	EG
1	1	Uniek respondentnummer	5.1.2e	5.1.2e	5.1.2e	5.1.2e	5.1.2e	5.1.2e	5.1.2e	5.1.2e	5.1.2e
250	250	De Nederlandse overheid doet het slechter dan andere landen	3				4				
251	251	Hoe heeft u deze vragenlijst ontvangen?	Ik heb in het verleden toestemming gegeven aan mijn GGD om mijn e-mailadres te gebruiken voor ander onderzoek	Via een open link op social media, zoals op Facebook, Twitter, of LinkedIn	Via een open link op social media, zoals op Facebook, Twitter, of LinkedIn	Via een open link op social media, zoals op Facebook, Twitter, of LinkedIn	Ik heb in het verleden toestemming gegeven aan mijn GGD om mijn e-mailadres te gebruiken voor ander onderzoek	Ik heb in het verleden toestemming gegeven aan mijn GGD om mijn e-mailadres te gebruiken voor ander onderzoek	Van het GGD panel waar ik lid van ben	Van het GGD panel waar ik lid van ben	Anders
252	252	Ja, ik doe graag mee aan dit onderzoek. Mijn e-mailadres is:	1	1	1	1	1	1	1	1	1
253	253	Ja, het RIVM mag mij telefonisch benaderen voor een verdiepend onderzoek over de coronacrisis. Mijn telefoonnummer is:	1	1	1	1	1	1	1	1	1
254	254	Nee, ik heb geen interesse om deel te nemen	0	0	0	0	0	0	0	0	0
255	255	Wilt u lid worden van het panel van uw regionale GGD?		Ja, ik wil mij graag aanmelden voor het GGD-panel (mits mijn GGD hierover beschikt). Mijn e-mailadres is:	Ja, ik wil mij graag aanmelden voor het GGD-panel (mits mijn GGD hierover beschikt). Mijn e-mailadres is:	Ja, ik wil mij graag aanmelden voor het GGD-panel (mits mijn GGD hierover beschikt). Mijn e-mailadres is:					Nee, ik heb geen interesse om lid te worden van een GGD-panel

survey1

	A	B	EH	EI	EJ	EK	EL	EM	EN	EO	EP
1	1	Uniek respondentnummer	5.1.2e	5.1.2e	5.1.2e	5.1.2e	5.1.2e	5.1.2e	5.1.2e	5.1.2e	5.1.2e
2	2	Start vragenlijst	1587541497.86	1587581398.853	1587422614.44	1587395448.906	1587665491.526	1587400638.78	1587160114.966	1587490864.926	1587150713.136
3	3	Einde vragenlijst	1587542305.833	1587582314.763	1587423284.27	1587396506.37	1587665909.44	1587401723.713	1587161303.193	1587491489.123	1587154568.68
4	4	Invulduur in sec	807	915	669	1057	417	1084	1188	624	3855
5	5	Random voorgelegde vragenlijst	1	2	3	3	2	1	1	2	3
6	6	GGD Regio's	GGD Zuid-Limburg	GGD Zuid-Limburg	GGD Zuid-Limburg	GGD Zuid-Limburg	GGD Zuid-Limburg	GGD Zuid-Limburg	GGD Flevoland	GGD Flevoland	GGD Flevoland
7	7	Geet u akkoord met bovenstaande?	Ik ga akkoord met bovenstaande en vul de vragenlijst in	Ik ga akkoord met bovenstaande en vul de vragenlijst in	Ik ga akkoord met bovenstaande en vul de vragenlijst in	Ik ga akkoord met bovenstaande en vul de vragenlijst in	Ik ga akkoord met bovenstaande en vul de vragenlijst in	Ik ga akkoord met bovenstaande en vul de vragenlijst in	Ik ga akkoord met bovenstaande en vul de vragenlijst in	Ik ga akkoord met bovenstaande en vul de vragenlijst in	Ik ga akkoord met bovenstaande en vul de vragenlijst in
8	8	Wat is uw geslacht?	Vrouw	Vrouw	Man	Man	Vrouw	Vrouw	Man	Vrouw	Vrouw
9	9	Wat is uw leeftijd?	40-54 jaar	40-54 jaar	55-69 jaar	55-69 jaar	40-54 jaar	70-84 jaar	40-54 jaar	25-39 jaar	25-39 jaar
10	10	In welke gemeente bent u woonachtig?	Heerlen	Maastricht	Voerendaal	Maastricht	Kerkrade	Vaals	Lelystad	Almere	Almere
11	11	Wat is uw hoogst (met diploma) afgeronde opleiding?	Hbo	Mbo	Vmbo/mavo/(m)ulo	Vmbo/mavo/(m)ulo	Vmbo/mavo/(m)ulo	Lbo (ambachtsschool, huishoudschool, lts, leao, etc)	Universiteit	Hbo	Mbo
12	12	Wat is uw hoogst (met diploma) afgeronde opleiding? - Anders, namelijk: (text)									
13	13	In welk land bent u geboren?	In Nederland	In Nederland	In Nederland	In Nederland	In Nederland	In Nederland	In Nederland	In Nederland	In Nederland
14	14	In welk land bent u geboren? - Elders, namelijk: (text)									
15	15	Met een partner	0	0	0	1	1	0	1	0	0
16	16	Met een kind of kinderen t/m 3 jaar	0	1	0	0	0	0	0	0	0
17	17	Met een kind of kinderen van 4 t/m 12 jaar	0	0	0	0	0	0	0	1	1
18	18	Met een kind of kinderen van 13 t/m 17 jaar	0	0	0	0	1	0	1	0	1
19	19	Met een kind of kinderen van 18 jaar en ouder	0	0	0	0	1	0	0	0	0
20	20	Met mijn ouder(s)	0	0	0	0	0	0	0	0	0
21	21	Met andere volwassene(n)	0	0	0	0	0	0	0	0	0
22	22	Ik woon niet samen met een partner, maar heb een duurzame relatie	0	0	0	0	0	0	0	0	0
23	23	Ik woon alleen	1	0	1	0	0	1	0	0	0
24	24	Ja, een tuin	1	1	1	0	0	1	1	0	1
25	25	Ja, een balkon	0	0	0	0	0	0	0	1	0
26	26	Ja, een dakterras of plaatsje	0	0	0	1	1	0	0	0	0
27	27	Nee	0	0	0	0	0	0	0	0	0
28	28	Tablet	1	0	1	1	1	1	0	1	1
29	29	Smartphone	1	1	1	1	1	1	1	1	1
30	30	Computer of laptop	1	1	1	1	1	0	1	1	1
31	31	Televisie	1	1	1	1	1	1	1	1	1
32	32	Radio	0	0	0	1	1	1	1	0	0
33	33	Geen	0	0	0	0	0	0	0	0	0
34	34	Betaald werk met een dienstverband	1	1	1	0	0	0	0	1	0
35	35	ZZP'er/ eigen bedrijf	0	0	0	0	1	0	1	0	0
36	36	Vrijwilligerswerk	0	0	0	0	0	0	0	0	0
37	37	(Vervroegd) met pensioen	0	0	0	1	0	0	0	0	0
38	38	Werkloos of werkzoekende	0	0	0	0	0	0	0	0	0
39	39	Arbeidsongeschikt	0	0	0	0	0	0	0	0	0
40	40	Bijstandsuitkering	0	0	0	0	0	0	0	0	1
41	41	Huisvrouw of huisman	0	0	0	0	0	0	0	0	0
42	42	Ik volg onderwijs / Ik studeer	0	0	0	0	0	0	0	0	0
43	43	Geen van bovenstaande	0	0	0	0	0	1	0	0	0
44	44	Is dit een gevolg van de coronacrisis?									
45	45	Mijn werk gaat gewoon door	0	0	0		0		0	0	
46	46	Mijn werkt ligt stil	0	0	0		1		1	1	
47	47	Ik werk nu meer	0	1	0		0		0	0	
48	48	Ik werk nu minder	0	0	0		0		0	0	
49	49	Ik doe nu ander werk dan ik gewend was	0	0	0		0		0	0	
50	50	Ik werk nu (vooral) vanuit huis	1	0	0		0		0	0	
51	51	Anders, namelijk:	0	0	1		0		0	0	
52	52	Anders, namelijk: (text)			Ik zit in een risico groep. Diabetes type 2	8888888		8888888			8888888
53	53	Werkt u in een cruciale beroepsgroep of werkt u in een vitaal proces, zoals benoemd door de Rijksoverheid in de huidige coronacrisis?	Nee	Ja, in een cruciale beroepsgroep	Nee		Nee		Nee	Nee	
54	54	Ja, vanwege mijn werk in de zorg	0	1	0	0	0	0	0	0	0
55	55	Ja, vanwege mantelzorg	0	0	0	0	0	0	0	0	0
56	56	Ja, vanwege ander (vrijwilligers) werk	0	0	0	0	0	0	0	0	0
57	57	Ja, het is door mijn werkomgeving onmogelijk om voldoende afstand te houden	0	0	1	0	1	0	0	1	0
58	58	Nee	1	0	0	1	0	1	1	0	1

survey1

	A	B	EH	EI	EJ	EK	EL	EM	EN	EO	EP
1	1	Uniek respondentnummer	5.1.2e	5.1.2e	5.1.2e	5.1.2e	5.1.2e	5.1.2e	5.1.2e	5.1.2e	5.1.2e
59	59	Betreft dit ook mensen ouder dan 70 jaar of met een kwetsbare gezondheid?		Ja	Nee		Ja			Ja	
60	60	Denkt u dat u besmet bent of besmet bent geweest met het coronavirus?	Nee, ik denk het niet maar dit is niet bevestigd met een test	Ja, maar dit is niet bevestigd met een test	Nee, ik denk het niet maar dit is niet bevestigd met een test	Ik weet het niet	Ik weet het niet	Ik weet het niet	Nee, ik denk het niet maar dit is niet bevestigd met een test	Nee, ik denk het niet maar dit is niet bevestigd met een test	Ja, maar dit is niet bevestigd met een test
61	61	Kent u iemand in uw naaste omgeving die besmet is of dat is geweest met het coronavirus?	Ja, maar dit is niet bevestigd met een test	Nee	Nee	Nee	Ja, dit is bevestigd met een test	Nee	Nee	Ja, maar dit is niet bevestigd met een test	Nee
62	62	Zo ja, is dat iemand uit uw gezin of huishouden?					Nee			Nee	
63	63	Heeft u zelf één of meerdere van de volgende gezondheidsproblemen?	Nee	Ja	Ja	Nee	Ja	Ja	Nee	Ja	Ja
64	64	Verhoging (temperatuur tussen 37.5 en 38 graden Celsius)	0	0	0	0	0	0	0	0	0
65	65	Koorts (temperatuur boven 38 graden Celsius)	0	0	0	0	0	0	0	0	0
66	66	Hoesten/niezen	1	1	0	0	0	0	0	0	1
67	67	Neusverkouden	0	0	0	0	0	1	0	1	0
68	68	Loopneus	0	0	0	0	0	1	0	1	0
69	69	Keelpijn	0	0	1	0	0	0	0	1	0
70	70	Moeilijk ademen	0	0	0	0	0	0	0	0	1
71	71	Nee, ik heb geen van deze klachten	0	0	0	1	1	0	1	0	0
72	72	Verhoging (temperatuur tussen 37.5 en 38 graden Celsius)		0		0	0		0	0	0
73	73	Koorts (temperatuur boven 38 graden Celsius)		0		0	0		0	0	0
74	74	Hoesten/niezen		0		0	0		0	1	0
75	75	Neusverkouden		0		0	0		0	1	0
76	76	Loopneus		0		0	0		0	1	0
77	77	Keelpijn		0		0	0		0	0	0
78	78	Moeilijk ademen		0		0	0		0	0	0
79	79	Nee, mijn gezinsleden/ huisgenoten hebben deze klachten niet		1		1	1		1	0	1
80	80	Hoe is over het algemeen uw gezondheid? Is deze:	Goed					Gaat wel	Goed		
81	81	Rapportcijfer	8					9	7		
82	82	Ik vind het in het algemeen moeilijk om me door stressvolle gebeurtenissen heen te slaan.	Mee oneens					Mee eens	Mee oneens		
83	83	Ik herstel in het algemeen snel van een stressvolle gebeurtenis.	Mee eens					Mee eens	Helemaal mee eens		
84	84	Voelde u zich erg zenuwachtig?	Nooit					Soms	Zelden		
85	85	Zat u zo erg in de put dat niets u kon opvrolijken?	Zelden					Soms	Nooit		
86	86	Voelde u zich kalm en rustig?	Meestal					Zelden	Meestal		
87	87	Voelde u zich neerslachtig en somber?	Nooit					Soms	Meestal		
88	88	Voelde u zich gelukkig?	Meestal					Vaak	Meestal		
89	89	Vergeleken met de periode voor de corona-maatregelen, voel ik me:	Hetzelfde					Hetzelfde	Niet van toepassing, ik voel me nooit angstig		
90	90	Vergeleken met de periode voor de corona-maatregelen, voel ik me:	Hetzelfde					Hetzelfde	Niet van toepassing, ik voel me nooit somber		
91	91	Vergeleken met de periode voor de corona-maatregelen, voel ik me:	Minder gestrest					Hetzelfde	Hetzelfde		
92	92	Vergeleken met de periode voor de corona-maatregelen, ervaar ik:	Hetzelfde					Meer problemen met slapen	Niet van toepassing, ik ervaar nooit slaapproblemen		
93	93	Vergeleken met de periode voor de corona-maatregelen beweeg en sport ik:	Meer					Veel minder	Meer		
94	94	Vergeleken met de periode voor de corona-maatregelen, eet ik:	Gezonder					Minder gezond	Hetzelfde		
95	95	Vergeleken met de periode voor de corona-maatregelen, gebruik ik:	Even veel					Niet van toepassing, ik drink geen alcohol	Even veel		
96	96	Vergeleken met de periode voor de corona-maatregelen, gebruik ik:	Niet van toepassing, ik rook niet					Niet van toepassing, ik rook niet	Niet van toepassing, ik rook niet		
97	97	Vergeleken met de periode voor de corona-maatregelen, gebruik ik:	Niet van toepassing, ik gebruik geen softdrugs					Niet van toepassing, ik gebruik geen softdrugs	Niet van toepassing, ik gebruik geen softdrugs		
98	98	Vergeleken met de periode voor de corona-maatregelen, gebruik ik:	Niet van toepassing, ik gebruik geen harddrugs					Niet van toepassing, ik gebruik geen harddrugs	Niet van toepassing, ik gebruik geen harddrugs		
99	99	Ik ervaar een leegte om me heen.	Min of meer					Ja	Nee		

survey1

	A	B	EH	EI	EJ	EK	EL	EM	EN	EO	EP
1	0	Uniek respondentnummer	5.1.2e	5.1.2e	5.1.2e	5.1.2e	5.1.2e	5.1.2e	5.1.2e	5.1.2e	5.1.2e
2	1	Er zijn genoeg mensen op wie ik in geval van nariqheid kanterugvallen.	Ja					Min of meer	Ja		
101	101	Ik heb veel mensen op wie ik helemaal kan vertrouwen.	Ja					Ja	Ja		
102	102	Ik mis mensen om me heen.	Ja					Ja	Ja		
103	103	Er zijn voldoende mensen met wie ik me nauw verbonden voel.	Ja					Min of meer	Ja		
104	104	Vaak voel ik me in de steek gelaten.	Nee					Nee	Nee		
105	105	Vergeleken met de periode voor de corona-maatregelen, voel ik mij:	Meer eenzaam					Meer eenzaam	Niet van toepassing, ik voel me nooit eenzaam		
106	106	Ik voel me gesteund door andere mensen.	Mee eens					Mee eens	Neutraal		
107	107	Ik ervaar goed contact met familie, vrienden en kennissen.	Helemaal mee eens					Mee eens	Mee eens		
108	108	Digitale/telefonische contacten ervaar ik op dit moment als positief.	Helemaal mee eens					Mee eens	Mee oneens		
109	109	Alles bij elkaar ervaar ik de kwaliteit van mijn sociale contacten goed.	Mee eens					Neutraal	Neutraal		
110	110	Vergeleken met de periode voor de corona-maatregelen is de kwaliteit van mijn sociale contacten beter	Neutraal					Mee oneens	Mee oneens		
111	111	Was uw handen 20 seconden lang met water en zeep.	Helemaal wel					Wel	Wel		
112	112	Hoest en nies in de binnenkant van uw elleboog.	Helemaal wel					Wel	Helemaal wel		
113	113	Gebruik papieren zakdoekjes om uw neus te snuiten, gooi deze daarna weg en was daarna uw handen.	Helemaal wel					Wel	Helemaal wel		
114	114	Schud geen handen.	Helemaal wel					Helemaal wel	Helemaal niet		
115	115	Houd 1,5 meter afstand (2 armlengtes) van anderen.	Helemaal wel					Wel	Helemaal wel		
116	116	Blijf zoveel mogelijk thuis.	Helemaal wel					Helemaal wel	Wel		
117	117	Bij verkoudheidsklachten; blijf thuis, doe geen boodschappen en ontvang geen bezoek.	Helemaal wel					Helemaal wel	Helemaal wel		
118	118	Ga niet op bezoek bij mensen van 70 jaar of ouder en mensen met een kwetsbare gezondheid.	Neutraal					Helemaal wel	Helemaal wel		
119	119	Ontvang zo min mogelijk bezoek (maximaal 3 bezoekers) en houd dan 1,5 meter afstand tot elkaar.	Helemaal wel					Helemaal wel	Helemaal wel		
120	120	Reis niet naar het buitenland, tenzij dat echt noodzakelijk is (vakantiereizen gelden niet als noodzakelijk).	Helemaal wel					Helemaal wel	Neutraal		
121	121	Was uw handen 20 seconden lang met water en zeep.	Helemaal wel					Helemaal wel	Neutraal		
122	122	Hoest en nies in de binnenkant van uw elleboog.	Helemaal wel					Helemaal wel	Helemaal wel		
123	123	Gebruik papieren zakdoekjes om uw neus te snuiten, gooi deze daarna weg en was daarna uw handen.	Helemaal wel					Helemaal wel	Helemaal wel		
124	124	Schud geen handen.	Helemaal wel					Helemaal wel	Wel		
125	125	Houd 1,5 meter afstand (2 armlengtes) van anderen.	Helemaal wel					Helemaal wel	Wel		
126	126	Blijf zoveel mogelijk thuis.	Wel					Helemaal wel	Niet		
127	127	Bij verkoudheidsklachten; blijf thuis, doe geen boodschappen en ontvang geen bezoek.	Helemaal wel					Helemaal wel	Helemaal wel		
128	128	Ga niet op bezoek bij mensen van 70 jaar of ouder en mensen met een kwetsbare gezondheid.	Neutraal					Helemaal wel	Helemaal wel		
129	129	Ontvang zo min mogelijk bezoek (maximaal 3 bezoekers) en houd dan 1,5 meter afstand tot elkaar.	Helemaal wel					Helemaal wel	Niet		
130	130	Reis niet naar het buitenland, tenzij dat echt noodzakelijk is (vakantiereizen gelden niet als noodzakelijk).	Helemaal wel					Helemaal wel	Niet		
131	131	Was uw handen 20 seconden lang met water en zeep.	Helemaal wel					Wel	Niet		
132	132	Hoest en nies in de binnenkant van uw elleboog.	Helemaal wel					Helemaal wel	Helemaal wel		
133	133	Gebruik papieren zakdoekjes om uw neus te snuiten, gooi deze daarna weg en was daarna uw handen.	Helemaal wel					Wel	Helemaal wel		
134	134	Schud geen handen.	Helemaal wel					Helemaal wel	Niet		

survey1

	A	B	EH	EI	EJ	EK	EL	EM	EN	EO	EP
1	0	Uniek respondentnummer	5.1.2e	5.1.2e	5.1.2e	5.1.2e	5.1.2e	5.1.2e	5.1.2e	5.1.2e	5.1.2e
135	135	Houd 1,5 meter afstand (2 armlengtes) van anderen.	Helemaalwel					Wel	Neutraal		
136	136	Blijf zoveel mogelijk thuis.	Wel					Neutraal	Helemaalniet		
137	137	Bij verkoudheidsklachten: blijf thuis, doe geen boodschappen en ontvang geen bezoek.	Helemaalwel					Wel	Helemaalwel		
138	138	Ga niet op bezoek bij mensen van 70 jaar of ouder en mensen met een kwetsbare gezondheid.	Neutraal					Neutraal	Neutraal		
139	139	Ontvang zo min mogelijk bezoek (maximaal 3 bezoekers) en houd dan 1,5 meter afstand tot elkaar.	Helemaalwel					Neutraal	Helemaalniet		
140	140	Reis niet naar het buitenland, tenzij dat echt noodzakelijk is (vakantiereizen gelden niet als noodzakelijk).	Helemaalwel					Wel	Helemaalniet		
141	141	voordat u naar buiten ging		Meestal			Meestal			Soms	
142	142	als u weer thuis kwam		Altijd			Altijd			Altijd	
143	143	als u bij iemand thuis op bezoek ging		Niet van toepassing			Altijd			Altijd	
144	144	voordat u ging eten (ontbijt, lunch, avondeten of een tussendoortje)		Altijd			Meestal			Altijd	
145	145	na een toiletbezoek		Altijd			Altijd			Altijd	
146	146	na het snuiten van uw neus		Altijd			Meestal			Meestal	
147	147	In de afgelopen 7 dagen (1 week), hoe vaak per dag denkt u ongeveer uw handen gewassen te hebben met water en zeep?		Vaker dan 20 keer			Vaker dan 20 keer			3 tot 5 keer	
148	148	Van de {{c02}} per dag dat u uw handen met water en zeep heeft gewassen, hoe vaak heeft u dit heel nauwgezet en voor tenminste 20 seconden gedaan?		Meestal			Regelmatig			Altijd	
149	149	In de afgelopen 7 dagen (1 week), hoe vaak heeft u een papieren zakdoek gebruikt om uw neus af te vegen of te snuiten in plaats van een mouw, hand of katoenen/stoffen zakdoek?		Altijd			Altijd			Meestal	
150	150	In de afgelopen 7 dagen (1 week), hoe vaak heeft u in uw elleboog gehoest of geniest in plaats van in uw hand, of zonder iets voor uw mond te houden?		Meestal			Altijd			Altijd	
151	151	om te werken		Aantal keer			Aantal keer			Aantal keer	
152	152	om te werken - Aantal keer (text)		5			0			3	
153	153	om boodschappen te doen		Aantal keer			Aantal keer			Aantal keer	
154	154	om boodschappen te doen - Aantal keer (text)		1			2			3	
155	155	om familie of vrienden te bezoeken		Aantal keer			Aantal keer			Aantal keer	
156	156	om familie of vrienden te bezoeken - Aantal keer (text)		0			1			1	
157	157	om de hond uit te laten of met uw kinderen buiten te spelen		Aantal keer			Aantal keer			Aantal keer	
158	158	om de hond uit te laten of met uw kinderen buiten te spelen - Aantal keer (text)		21			21			0	
159	159	om een frisse neus te halen of buiten te sporten		Aantal keer			Aantal keer			Aantal keer	
160	160	om een frisse neus te halen of buiten te sporten - Aantal keer (text)		0			21			2	
161	161	om voor iemand te zorgen, zoals mantelzorg of boodschappen brengen		Aantal keer			Aantal keer			Aantal keer	
162	162	om voor iemand te zorgen, zoals mantelzorg of boodschappen brengen - Aantal keer (text)		0			0			0	
163	163	om uw medicatie op te halen of uw dokter te bezoeken		Aantal keer			Aantal keer			Aantal keer	
164	164	om uw medicatie op te halen of uw dokter te bezoeken - Aantal keer (text)		0			0			0	
165	165	overige redenen		Aantal keer			Aantal keer			Aantal keer	
166	166	overige redenen - Aantal keer (text)		10			0			0	
167	167	In de afgelopen 7 dagen (1 week), hoe vaak heeft u bezoek ontvangen?		0			0			0	
168	168	Hoe vaak had u wel of meer mensen tegelijk op bezoek?									
169	169	de laatste keer dat u buitenshuis ging werken		Heel vaak						Heel vaak	
170	170	de laatste keer dat u boodschappen ging doen		Soms			Vaak			Heel vaak	
171	171	de laatste keer dat u familie of vrienden bezocht					Nooit			Regelmatig	
172	172	de laatste keer dat u de hond ging uitlaten of met uw kinderen buiten speelden		Nooit			Zelden				
173	173	de laatste keer dat u een frisse neus ging halen of buiten ging sporten					Zelden			Soms	

survey1

	A	B	EH	EI	EJ	EK	EL	EM	EN	EO	EP
1	1	Uniek respondentnummer	5.1.2e	5.1.2e	5.1.2e	5.1.2e	5.1.2e	5.1.2e	5.1.2e	5.1.2e	5.1.2e
174	174	de laatste keer dat u voor iemand ging zorgen, zoals mantelzorg of boodschappen brengen									
175	175	de laatste keer dat u medicatie op ging halen of uw dokter ging bezoeken									
176	176	de laatste keer dat u bezoek bij u thuis hebt ontvangen									
177	177	In de afgelopen 7 dagen (1 week), hoe vaak heeft u de hand geschud van iemand die niet bij u in huis woont?		Nooit			Nooit			Nooit	
178	178	In de afgelopen 7 dagen (1 week), hoe vaak bent u bij iemand van 70 jaar of ouder thuis op bezoek geweest?		0			0			1	
179	179	In de afgelopen 7 dagen (1 week), hoe vaak bent u bij iemand thuis op bezoek geweest met een kwetsbare gezondheid?		0			0			1	
180	180	In de afgelopen 7 dagen (1 week), hoe vaak was u met een groep van vier of meer mensen met wie u niet in 1 huis woont? Bijvoorbeeld, op het werk, in het park, op straat met de buren, of op een verjaardag.		Vaker dan 20 keer			Geen één keer			Geen één keer	
181	181	Hoe vaak lukt het u gelukt om de hele tijd 1,5 meter afstand te houden van deze mensen?		Nooit							
182	182	Hoe waarschijnlijk is het dat u de komende maanden besmet raakt met het coronavirus?			Onwaarschijnlijk	Onwaarschijnlijk					Waarschijnlijk
183	183	Hoe erg zou het voor u zijn, als u het coronavirus krijgt?			Heel erg	Erg					Erg
184	184	Stel dat u zelf besmet bent met het coronavirus. Hoe waarschijnlijk is het dan dat u weer anderen zal besmetten?			Zeer onwaarschijnlijk	Neutraal					Neutraal
185	185	Hoe erg zou u het vinden om iemand anders te besmetten met het coronavirus?			Heel erg	Heel erg					Heel erg
186	186	Ik ben al immuun (beschermd) voor het coronavirus.			Helemaal mee oneens	Helemaal mee oneens					Helemaalmee oneens
187	187	De besmettelijkheid van het coronavirus valt wel mee.			Helemaal mee oneens	Helemaal mee oneens					Helemaalmee oneens
188	188	Ik krijg het coronavirus niet omdat ik ook nooit griep krijg.			Helemaal mee oneens	Helemaal mee oneens					Helemaalmee oneens
189	189	Besmettingen zijn goed om groepsimmuniteit op te bouwen.			Mee oneens	Neutraal					Helemaalmee oneens
190	190	Ik zal nauwelijks ziek worden als ik besmet raak met het coronavirus.			Mee oneens	Neutraal					Helemaalmee oneens
191	191	Er is voldoende gezondheidszorg beschikbaar om alle mensen te helpen die ernstig ziek worden door het coronavirus.			Mee eens	Neutraal					Mee oneens
192	192	Was uw handen 20 seconden lang met water en zeep.			Helpt veel	Helpt veel					Helpt een beetje
193	193	Hoest en nies in de binnenkant van uw elleboog.			Helpt veel	Helpt een beetje					Helpt een beetje
194	194	Gebruik papieren zakdoekjes om uw neus te snuiten, gooi deze daarna weg en was daarna uw handen.			Helpt niet	Helpt heel veel					Helpt een beetje
195	195	Schud geen handen.			Helpt veel	Helpt heel veel					Helpt een beetje
196	196	Houd 1,5 meter afstand (2 armlengtes) van anderen.			Helpt veel	Helpt heel veel					Helpt een beetje
197	197	Blijf zoveel mogelijk thuis.			Helpt veel	Helpt veel					Helpt heel veel
198	198	Bij verkoudheidsklachten: blijf thuis, doe geen boodschappen en ontvang geen bezoek.			Helpt veel	Helpt heel veel					Helpt heel veel
199	199	Ga niet op bezoek bij mensen van 70 jaar of ouder en mensen met een kwetsbare gezondheid.			Helpt veel	Helpt heel veel					Helpt heel veel
200	200	Ontvang zo min mogelijk bezoek (maximaal 3 bezoekers) en houd dan 1,5 meter afstand tot elkaar.			Helpt veel	Helpt heel veel					Helpt heel veel
201	201	Reis niet naar het buitenland, tenzij dat echt noodzakelijk is (vakantiereizen gelden niet als noodzakelijk).			Helpt een beetje	Helpt heel veel					Helpt heel veel
202	202	regelmatig hun handen 20 seconden wassen met water en zeep.			Helemaal mee eens	Mee eens					Mee eens
203	203	zoveel mogelijk thuisblijven.			Helemaal mee eens	Mee eens					Mee oneens
204	204	minstens 1,5 meter afstand houden van andere mensen.			Helemaal mee eens	Mee eens					Mee oneens
205	205	zo min mogelijk bezoek ontvangen (maximaal 3 bezoekers) en dan 1,5 meter afstand houden tot elkaar.			Helemaal mee eens	Mee eens					Mee oneens

survey1

	A	B	EH	EI	EJ	EK	EL	EM	EN	EO	EP
1	0	Uniek respondentnummer	5.1.2e	5.1.2e	5.1.2e	5.1.2e	5.1.2e	5.1.2e	5.1.2e	5.1.2e	5.1.2e
206	206	Ik weet hoe ik me tegen het coronavirus kan beschermen.			Helemaal mee eens	Mee eens					Mee oneens
207	207	Voorkomen dat ik word besmet met het coronavirus is voor mij momenteel....			makkelijk	neutraal					neutraal
208	208	regelmatig uw handen 20 seconden te wassen met water en zeep?			Makkelijk	Heel makkelijk					Heel makkelijk
209	209	altijd te hoesten of niezen in de binnenkant van uw elleboog (in plaats van in uw hand, of in de lucht)?			Heel moeilijk	Heel makkelijk					Heel makkelijk
210	210	altijd een papieren zakdoek te gebruiken om uw neus af te vegen of snuiten (in plaats van uw mouw of hand)?			Moeilijk	Heel makkelijk					Heel makkelijk
211	211	zoveel mogelijk thuis te blijven?			Makkelijk	Neutraal					Heel makkelijk
212	212	altijd 1,5 meter afstand te houden van andere mensen (behalve binnen uw gezin / of huishouden)?			Makkelijk	Neutraal					Neutraal
213	213	niet op bezoek te gaan bij mensen die ouder zijn dan 70 jaar of een kwetsbare gezondheid hebben?			Makkelijk	Makkelijk					Heel makkelijk
214	214	geen handen te schudden?			Makkelijk	Heel makkelijk					Heel makkelijk
215	215	zo min mogelijk bezoekers te ontvangen (maximaal 3 bezoekers) en dan 1,5 meter afstand houden tot elkaar?			Makkelijk	Makkelijk					Heel makkelijk
216	216	voelt als heel dicht bij			1	5					5
217	217	verspreidt zich heel snel			3	3					5
218	218	is iets waar ik de hele tijd aan denk			3	3					1
219	219	ben ik heel erg bang voor			1	3					4
220	220	maak ik me veel zorgen over			1	3					4
221	221	geeft me een hulpeloos gevoel			1	3					4
222	222	geeft me veel stress			1	3					4
223	223	wordt opgeblazen door de media			5	2					1
224	224	Heeft u in de afgelopen 7 dagen (1 week) het nieuws over het coronavirus gevolgd?			Altijd	Vaak					Altijd
225	225	Ik heb afgelopen 7 dagen (1 week) het nieuws en de informatie over het coronavirus niet gevolgd			0	0					0
226	226	Website van de Nederlandse overheid			0	0					1
227	227	Website van het RIVM			1	0					1
228	228	Website van mijn regionale GGD			0	0					1
229	229	Website van de gemeente waar ik woon			1	0					1
230	230	Huisarts			0	0					0
231	231	Medische websites zoals thuisarts.nl			0	0					1
232	232	Landelijke kranten			0	0					0
233	233	Regionale en lokale media			1	0					0
234	234	Online nieuwssites of apps, zoals nos.nl of nu.nl			0	1					0
235	235	Persconferentie Nederlandse regering op de televisie			1	1					0
236	236	Sociale media, zoals Facebook, Twitter, of Instagram			1	0					1
237	237	Mensen in mijn omgeving, zoals buren, collega's, of familie			0	0					0
238	238	Nieuwsuitzending publieke omroep, zoals NOS journaal			1	1					0
239	239	Nieuwsuitzending commerciële omroep, zoals RTL nieuws			1	1					0
240	240	Nieuwsachtergrond programma's, zoals Nieuwsuur of EenVandaag			0	1					0
241	241	Talkshows, zoals Op1, Jinek, of M			1	1					0
242	242	Radio			0	1					0
243	243	Officiële communicatie van uw werkgever			0	0					0
244	244	Internationale informatiebronnen			0	0					0
245	245	Anders, namelijk:			0	0					0
246	246	Anders, namelijk: (text)	8888888	8888888			8888888	8888888	8888888	8888888	
247	247	Heeft u de afgelopen 7 dagen (1 week) met andere mensen gesproken over de aanpak van het coronavirus door de Nederlandse overheid?			Ja, dagelijks	Ja, bijna dagelijks					Ja, dagelijks
248	248	Waren deze gesprekken over het algemeen negatief of positief over de Nederlandse aanpak:			Positief	Neutraal					Neutraal
249	249	Hoeveel vertrouwen heeft u in de manier waarop de Nederlandse overheid probeert het Coronavirus onder controle te houden?			Veel vertrouwen	Neutraal					Neutraal

survey1

	A	B	EH	EI	EJ	EK	EL	EM	EN	EO	EP
1	0	Uniek respondentnummer	S1.2e	S1.2e	S1.2e	S1.2e	S1.2e	S1.2e	S1.2e	S1.2e	S1.2e
250	250	De Nederlandse overheid doet het slechter dan andere landen			3	4					3
251	251	Hoe heeft u deze vragenlijst ontvangen?	Via een open link op social media, zoals op Facebook, Twitter, of LinkedIn	Via een open link op social media, zoals op Facebook, Twitter, of LinkedIn	Via een open link op social media, zoals op Facebook, Twitter, of LinkedIn	Ik heb in het verleden toestemming gegeven aan mijn GGD om mijn e-mailadres te gebruiken voor ander onderzoek	Via een open link op social media, zoals op Facebook, Twitter, of LinkedIn	Ik heb in het verleden toestemming gegeven aan mijn GGD om mijn e-mailadres te gebruiken voor ander onderzoek	Anders	Via een open link op social media, zoals op Facebook, Twitter, of LinkedIn	Van het GGD panel waar ik lid van ben
252	252	Ja, ik doe graag mee aan dit onderzoek. Mijn e-mailadres is:	1	1	1	1	1	1	1	1	1
253	253	Ja, het RIVM mag mij telefonisch benaderen voor een verdiepend onderzoek over de coronacrisis. Mijn telefoonnummer is:	1	1	1	1	1	1	1	1	1
254	254	Nee, ik heb geen interesse om deel te nemen	0	0	0	0	0	0	0	0	0
255	255	Wilt u lid worden van het panel van uw regionale GGD?	Ja, ik will mij graag aanmelden voor het GGD-panel (mits mijn GGD hierover beschikt). Mijn e-mailadres is:	Nee, ik heb geen interesse om lid te worden van een GGD-panel	Ja, ik will mij graag aanmelden voor het GGD-panel (mits mijn GGD hierover beschikt). Mijn e-mailadres is:		Nee, ik heb geen interesse om lid te worden van een GGD-panel		Nee, ik heb geen interesse om lid te worden van een GGD-panel	Ja, ik will mij graag aanmelden voor het GGD-panel (mits mijn GGD hierover beschikt). Mijn e-mailadres is:	

survey1

	A	B	EQ	ER	ES	ET	EU	EV	EW	EK	EY	E2	FA	FB	FC	FD
1	1	Uniek respondentnummer	5.1.2e	5.1.2e	5.1.2e	5.1.2e	5.1.2e	5.1.2e	5.1.2e	30000023	30001933	30002082	30002213	30002456	30002697	40000527
2	2	Start vragenlijst	1587159856.873	1587149097.48	1587339202.746	1587149859.106	1587150110.463	1587396417.4	1587460650.43							
3	3	Einde vragenlijst	1587160795.403	1587149665.73	1587340236.786	1587150230.143	1587150834.78	1587396770.24	1587461331.46							
4	4	Invulduur in sec	938	568	1034	371	724	352	681							
5	5	Random voorgelegde vragenlijst	1	1	2	2	3	2	1							
6	6	GGD Regio's	GGD Flevoland	GGD Flevoland	GGD Flevoland	GGD Flevoland	GGD Flevoland	Volksgezondheid gemeente Utrecht	Volksgezondheid gemeente Utrecht							
7	7	Gaat u akkoord met bovenstaande?	Ik ga akkoord met bovenstaande en vul de vragenlijst in	Ik ga akkoord met bovenstaande en vul de vragenlijst in	Ik ga akkoord met bovenstaande en vul de vragenlijst in	Ik ga akkoord met bovenstaande en vul de vragenlijst in	Ik ga akkoord met bovenstaande en vul de vragenlijst in	Ik ga akkoord met bovenstaande en vul de vragenlijst in	Ik ga akkoord met bovenstaande en vul de vragenlijst in							
8	8	Wat is uw geslacht?	Man	Vrouw	Vrouw	Vrouw	Man	Vrouw	Vrouw							
9	9	Wat is uw leeftijd?	55-69 jaar	55-69 jaar	70-84 jaar	40-54 jaar	55-69 jaar	40-54 jaar	40-54 jaar							
10	10	In welke gemeente bent u woonachtig?	Almere	Almere	Zeewolde	Almere	Almere	Utrecht	Utrecht							
11	11	Wat is uw hoogst (met diploma) afgeronde opleiding?	Mbo	Mbo	Havo/vwo	Lbo (ambachtsschool, huishoudschool, lts, leao, etc)	Basisonderwijs/lager onderwijs	Universiteit	Universiteit							
12	12	Wat is uw hoogst (met diploma) afgeronde opleiding? - Anders, namelijk: (text)														
13	13	In welk land bent u geboren?	In Nederland	In Nederland	In Nederland	In Nederland	In Nederland	In Nederland	In Nederland							
14	14	In welk land bent u geboren? - Elders, namelijk: (text)														
15	15	Met een partner	0	0	0	0	0	0	1							
16	16	Met een kind of kinderen t/m 3 jaar	0	0	0	0	0	0	0							
17	17	Met een kind of kinderen van 4 t/m 12 jaar	0	0	0	0	0	0	1							
18	18	Met een kind of kinderen van 13 t/m 17 jaar	0	0	0	1	0	0	0							
19	19	Met een kind of kinderen van 18 jaar en ouder	1	0	0	0	0	0	0							
20	20	Met mijn ouder(s)	0	0	0	0	0	0	0							
21	21	Met andere volwassene(n)	0	0	0	0	0	0	0							
22	22	Ik woon niet samen met een partner, maar heb een duurzame relatie	0	0	0	0	0	0	0							
23	23	Ik woon alleen	0	1	1	0	1	1	0							
24	24	Ja, een tuin	1	1	0	1	0	1	0							
25	25	Ja, een balkon	0	0	1	0	1	0	1							
26	26	Ja, een dakterras of plaatsje	0	0	0	0	0	0	1							
27	27	Nee	0	0	0	0	0	0	0							
28	28	Tablet	1	1	0	1	0	1	1							
29	29	Smartphone	1	1	1	1	1	1	1							
30	30	Computer of laptop	1	1	1	1	1	1	1							
31	31	Televisie	1	1	1	1	1	1	1							
32	32	Radio	1	1	1	0	1	1	1							
33	33	Geen	0	0	0	0	0	0	0							
34	34	Betaald werk met een dienstverband	0	0	0	1	0	0	1							
35	35	ZZP'er/ eigen bedrijf	0	0	0	0	0	1	0							
36	36	Vrijwilligerswerk	0	0	1	0	0	0	1							
37	37	(Vervroegd) met pensioen	1	0	1	0	1	0	0							
38	38	Werkloos of werkzoekende	0	0	0	0	0	0	0							
39	39	Arbeidsongeschikt	0	1	0	0	0	0	0							
40	40	Bijstandsuitkering	0	0	0	0	0	0	0							
41	41	Huisvrouw of huisman	0	0	0	0	0	0	0							
42	42	Ik volg onderwijs / ik studeer	0	0	0	0	0	0	0							
43	43	Geen van bovenstaande	0	0	0	0	0	0	0							
44	44	Is dit een gevolg van de coronacrisis?														
45	45	Mijn werk gaat gewoon door				1		1	0							
46	46	Mijn werkt ligt stil				0		0	0							
47	47	Ik werk nu meer				0		0	0							
48	48	Ik werk nu minder				0		0	0							
49	49	Ik doe nu ander werk dan ik gewend was				0		0	0							
50	50	Ik werk nu (vooral) vanuit huis				0		0	1							
51	51	Anders, namelijk:				0		0	0							
52	52	Anders, namelijk: (text)	8888888	8888888	8888888		8888888									
53	53	Werkt u in een cruciale beroepsgroep of werkt u in een vitaal proces, zoals benoemd door de Rijksoverheid in de huidige coronacrisis?				Ja, in een cruciale beroepsgroep		Nee	Nee							
54	54	Ja, vanwege mijn werk in de zorg	0	0	0	0	0	0	0							
55	55	Ja, vanwege mantelzorg	0	0	0	0	0	0	0							
56	56	Ja, vanwege ander (vrijwilligers) werk	0	0	0	0	0	0	0							
57	57	Ja, het is door mijn werkomgeving onmogelijk om voldoende afstand te houden	0	0	0	1	0	0	0							
58	58	Nee	1	1	1	0	1	1	1							

survey1

	A	B	EQ	ER	ES	ET	EU	EV	EW	EK	EY	E2	FA	FB	FC	FD
1	0	Uniek respondentnummer	5.1.2e	5.1.2e	5.1.2e	5.1.2e	5.1.2e	5.1.2e	5.1.2e	30000023	30001933	30002082	30002213	30002456	30002697	40000527
59	59	Betreft dit ook mensen ouder dan 70 jaar of met een kwetsbare gezondheid?				Nee										
60	60	Denkt u dat u besmet bent of besmet bent geweest met het coronavirus?	Nee, ik denk het niet maar dit is niet bevestigd met een test	Ja, maar dit is niet bevestigd met een test	Nee, ik denk het niet maar dit is niet bevestigd met een test	Nee, ik denk het niet maar dit is niet bevestigd met een test	Ja, maar dit is niet bevestigd met een test	Nee, ik denk het niet maar dit is niet bevestigd met een test	Ja, maar dit is niet bevestigd met een test							
61	61	Kent u iemand in uw naaste omgeving die besmet is of dat is geweest met het coronavirus?	Nee	Nee	Nee	Ja, maar dit is niet bevestigd met een test	Nee	Ja, maar dit is niet bevestigd met een test	Ja, maar dit is niet bevestigd met een test							
62	62	Zo ja, is dat iemand uit uw gezin of huishouden?				Nee			Ja							
63	63	Heeft u zelf één of meerdere van de volgende gezondheidsproblemen?	Ja	Ja	Ja	Ja	Ja	Ja	Ja							
64	64	Verhoging (temperatuur tussen 37.5 en 38 graden Celsius)	0	0	0	0	0	0	0							
65	65	Koorts (temperatuur boven 38 graden Celsius)	0	0	0	0	0	0	0							
66	66	Hoesten/niezen	1	1	0	0	1	0	0							
67	67	Neusverkouden	1	1	0	0	1	0	0							
68	68	Loopneus	0	0	0	0	0	0	0							
69	69	Keelpijn	0	0	0	0	1	0	0							
70	70	Moeilijk ademen	1	0	0	0	1	0	0							
71	71	Nee, ik heb geen van deze klachten	0	0	0	1	0	1	1							
72	72	Verhoging (temperatuur tussen 37.5 en 38 graden Celsius)	0			0			0							
73	73	Koorts (temperatuur boven 38 graden Celsius)	0			0			0							
74	74	Hoesten/niezen	1			0			0							
75	75	Neusverkouden	0			0			0							
76	76	Loopneus	0			0			0							
77	77	Keelpijn	0			0			0							
78	78	Moeilijk ademen	1			0			0							
79	79	Nee, mijn gezinsleden/ huisgenoten hebben deze klachten niet	0			1			1							
80	80	Hoe is over het algemeen uw gezondheid? Is deze:	Gaat wel	Goed					Goed							
81	81	Rapportcijfer	6	6					8							
82	82	Ik vind het in het algemeen moeilijk om me door stressvolle gebeurtenissen heen te slaan.	Neutraal	Mee oneens					Mee oneens							
83	83	Ik herstel in het algemeen snel van een stressvolle gebeurtenis.	Mee eens	Mee eens					Mee eens							
84	84	Voelde u zich erg zenuwachtig?	Soms	Soms					Zelden							
85	85	Zat u zo erg in de put dat niets u kon opvrolijken?	Nooit	Soms					Nooit							
86	86	Voelde u zich kalm en rustig?	Vaak	Vaak					Meestal							
87	87	Voelde u zich neerslachtig en somber?	Nooit	Zelden					Zelden							
88	88	Voelde u zich gelukkig?	Meestal	Vaak					Meestal							
89	89	Vergeleken met de periode voor de corona-maatregelen, voel ik me:	Veel meer angstig	Minder angstig					Minder angstig							
90	90	Vergeleken met de periode voor de corona-maatregelen, voel ik me:	Meer somber	Hetzelfde					Hetzelfde							
91	91	Vergeleken met de periode voor de corona-maatregelen, voel ik me:	Meer gestrest	Meer gestrest					Minder gestrest							
92	92	Vergeleken met de periode voor de corona-maatregelen, ervaar ik:	Hetzelfde	Meer problemen met slapen					Minder problemen met slapen							
93	93	Vergeleken met de periode voor de corona-maatregelen beweeg en sport ik:	Veel minder	Minder					Minder							
94	94	Vergeleken met de periode voor de corona-maatregelen, eet ik:	Hetzelfde	Minder gezond					Hetzelfde							
95	95	Vergeleken met de periode voor de corona-maatregelen gebruik ik:	Minder alcohol	Even veel					Even veel							
96	96	Vergeleken met de periode voor de corona-maatregelen gebruik ik:	Even veel	Meer tabak					Niet van toepassing, ik rook niet							
97	97	Vergeleken met de periode voor de corona-maatregelen gebruik ik:	Niet van toepassing, ik gebruik geen softdrugs	Niet van toepassing, ik gebruik geen softdrugs					Niet van toepassing, ik gebruik geen softdrugs							
98	98	Vergeleken met de periode voor de corona-maatregelen gebruik ik:	Niet van toepassing, ik gebruik geen harddrugs	Niet van toepassing, ik gebruik geen harddrugs					Niet van toepassing, ik gebruik geen harddrugs							
99	99	Ik ervaar een leegte om me heen.	Ja	Ja					Nee							

survey1

	A	B	EQ	ER	ES	ET	EU	EV	EW	EK	EY	E2	FA	FB	FC	FD
1	0	Uniek respondentnummer	5.1.2e	5.1.2e	5.1.2e	5.1.2e	5.1.2e	5.1.2e	5.1.2e	30000023	30001933	30002082	30002213	30002456	30002697	40000527
1.4	1	Er zijn genoeg mensen op wie ik in geval van nariigheid kanterugvallen.	Min of meer	Ja					Ja							
101	101	Ik heb veel mensen op wie ik helemaalkan vertrouwen.	Min of meer	Ja					Ja							
102	102	Ik mis mensen om me heen.	Ja	Ja					Ja							
103	103	Er zijn voldoende mensen met wie ik me nauw verbonden voel.	Min of meer	Ja					Ja							
104	104	Vaak voel ik me in de steek gelaten.	Nee	Nee					Nee							
105	105	Vergeleken met de periode voor de corona-maatregelen, voel ik mij:	Meer eenzaam	Meer eenzaam					Hetzelfde							
106	106	Ik voel me gesteund door andere mensen.	Neutraal	Mee eens					Mee eens							
107	107	Ik ervaar goed contact met familie, vrienden en kennissen.	Mee eens	Mee eens					Helemaal mee eens							
108	108	Digitale/telefonische contacten ervaar ik op dit moment als positief.	Helemaal mee eens	Helemaal mee eens					Mee eens							
109	109	Alles bij elkaar ervaar ik de kwaliteit van mijn sociale contacten goed.	Neutraal	Mee eens					Helemaal mee eens							
110	110	Vergeleken met de periode voor de corona-maatregelen is de kwaliteit van mijn sociale contacten beter	Mee oneens	Helemaal mee oneens					Mee oneens							
111	111	Was uw handen 20 seconden lang met water en zeep.	Helemaalwel	Helemaalwel					Helemaalwel							
112	112	Hoest en nies in de binnenkant van uw elleboog.	Helemaalwel	Helemaalwel					Helemaalwel							
113	113	Gebruik papieren zakdoekjes om uw neus te snuiten, gooi deze daarna weg en was daarna uw handen.	Helemaalwel	Helemaalwel					Helemaalwel							
114	114	Schud geen handen.	Helemaalwel	Helemaalwel					Helemaalwel							
115	115	Houd 1,5 meter afstand (2 armlengtes) van anderen.	Helemaalwel	Helemaalwel					Wel							
116	116	Blijf zoveel mogelijk thuis.	Helemaalwel	Helemaalwel					Wel							
117	117	Bij verkoudheidsklachten; blijf thuis, doe geen boodschappen en ontvang geen bezoek.	Helemaalwel	Helemaalwel					Wel							
118	118	Ga niet op bezoek bij mensen van 70 jaar of ouder en mensen met een kwetsbare gezondheid.	Helemaalwel	Helemaalwel					Neutraal							
119	119	Ontvang zo min mogelijk bezoek (maximaal 3 bezoekers) en houd dan 1, 5 meter afstand tot elkaar.	Helemaalwel	Helemaalwel					Neutraal							
120	120	Reis niet naar het buitenland, tenzij dat echt noodzakelijk is (vakantiereizen gelden niet als noodzakelijk).	Helemaalwel	Helemaalwel					Wel							
121	121	Was uw handen 20 seconden lang met water en zeep.	Helemaalwel	Helemaalwel					Helemaalwel							
122	122	Hoest en nies in de binnenkant van uw elleboog.	Helemaalwel	Helemaalwel					Helemaalwel							
123	123	Gebruik papieren zakdoekjes om uw neus te snuiten, gooi deze daarna weg en was daarna uw handen.	Helemaalwel	Geen mening					Helemaalwel							
124	124	Schud geen handen.	Helemaalwel	Helemaalwel					Helemaalwel							
125	125	Houd 1,5 meter afstand (2 armlengtes) van anderen.	Helemaalwel	Helemaalwel					Wel							
126	126	Blijf zoveel mogelijk thuis.	Neutraal	Helemaalwel					Neutraal							
127	127	Bij verkoudheidsklachten; blijf thuis, doe geen boodschappen en ontvang geen bezoek.	Wel	Helemaalwel					Helemaalwel							
128	128	Ga niet op bezoek bij mensen van 70 jaar of ouder en mensen met een kwetsbare gezondheid.	Helemaalwel	Helemaalwel					Wel							
129	129	Ontvang zo min mogelijk bezoek (maximaal 3 bezoekers) en houd dan 1, 5 meter afstand tot elkaar.	Wel	Helemaalwel					Neutraal							
130	130	Reis niet naar het buitenland, tenzij dat echt noodzakelijk is (vakantiereizen gelden niet als noodzakelijk).	Helemaalwel	Helemaalwel					Wel							
131	131	Was uw handen 20 seconden lang met water en zeep.	Helemaalwel	Helemaalwel					Wel							
132	132	Hoest en nies in de binnenkant van uw elleboog.	Helemaalwel	Helemaalwel					Helemaalwel							
133	133	Gebruik papieren zakdoekjes om uw neus te snuiten, gooi deze daarna weg en was daarna uw handen.	Helemaalwel	Helemaalwel					Helemaalwel							
134	134	Schud geen handen.	Wel	Wel					Helemaalwel							

survey1

	A	B	EQ	ER	ES	ET	EU	EV	EW	EK	EY	E2	FA	FB	FC	FD
1	0	Uniek respondentnummer	5.1.2e	5.1.2e	5.1.2e	5.1.2e	5.1.2e	5.1.2e	5.1.2e	30000023	30001933	30002082	30002213	30002456	30002697	40000527
135	135	Houd 1,5 meter afstand (2 armlengtes) van anderen.	Neutraal	Neutraal					Niet							
136	136	Blijf zoveel mogelijk thuis.	Niet	Wel					Niet							
137	137	Bij verkoudheidsklachten: blijf thuis, doe geen boodschappen en ontvang geen bezoek.	Neutraal	Helemaalwel					Wel							
138	138	Ga niet op bezoek bij mensen van 70 jaar of ouder en mensen met een kwetsbare gezondheid.	Neutraal	Wel					Niet							
139	139	Ontvang zo min mogelijk bezoek (maximaal 3 bezoekers) en houd dan 1,5 meter afstand tot elkaar.	Niet	Wel					Niet							
140	140	Reis niet naar het buitenland, tenzij dat echt noodzakelijk is (vakantiereizen gelden niet als noodzakelijk).	Helemaalwel	Helemaalwel					Wel							
141	141	voordat u naar buiten ging			Nooit	Altijd		Zelden								
142	142	als u weer thuis kwam			Altijd	Altijd		Altijd								
143	143	als u bij iemand thuis op bezoek ging			Niet van toepassing	Altijd		Meestal								
144	144	voordat u ging eten (ontbijt, lunch, avondeten of een tussendoortje)			Altijd	Vaak		Meestal								
145	145	na een toiletbezoek			Altijd	Altijd		Meestal								
146	146	na het snuiten van uw neus			Altijd	Meestal		Vaak								
147	147	In de afgelopen 7 dagen (1 week), hoe vaak per dag denkt u ongeveer uw handen gewassen te hebben met water en zeep?			Vaker dan 20 keer	Vaker dan 20 keer		3 tot 5 keer								
148	148	Van de {{c02}} per dag dat u uw handen met water en zeep heeft gewassen, hoe vaak heeft u dit heel nauwgezet en voor tenminste 20 seconden gedaan?			Meestal	Meestal		Meestal								
149	149	In de afgelopen 7 dagen (1 week), hoe vaak heeft u een papieren zakdoek gebruikt om uw neus af te vegen of te snuiten in plaats van een mouw, hand of katoenen/stoffen zakdoek?			Altijd	Altijd		Altijd								
150	150	In de afgelopen 7 dagen (1 week), hoe vaak heeft u in uw elleboog gehoest of geniest in plaats van in uw hand, of zonder iets voor uw mond te houden?			Altijd	Meestal		Zelden								
151	151	om te werken			Aantal keer	Aantal keer		Aantal keer								
152	152	om te werken - Aantal keer (text)			0	5		1								
153	153	om boodschappen te doen			Aantal keer	Aantal keer		Aantal keer								
154	154	om boodschappen te doen - Aantal keer (text)			9	2		1								
155	155	om familie of vrienden te bezoeken			Aantal keer	Aantal keer		Aantal keer								
156	156	om familie of vrienden te bezoeken - Aantal keer (text)			0	1		3								
157	157	om de hond uit te laten of met uw kinderen buiten te spelen			Aantal keer	Aantal keer		Aantal keer								
158	158	om de hond uit te laten of met uw kinderen buiten te spelen - Aantal keer (text)			0	0		0								
159	159	om een frisse neus te halen of buiten te sporten			Aantal keer	Aantal keer		Aantal keer								
160	160	om een frisse neus te halen of buiten te sporten - Aantal keer (text)			0	7		6								
161	161	om voor iemand te zorgen, zoals mantelzorg of boodschappen brengen			Aantal keer	Aantal keer		Aantal keer								
162	162	om voor iemand te zorgen, zoals mantelzorg of boodschappen brengen - Aantal keer (text)			0	3		0								
163	163	om uw medicatie op te halen of uw dokter te bezoeken			Aantal keer	Aantal keer		Aantal keer								
164	164	om uw medicatie op te halen of uw dokter te bezoeken - Aantal keer (text)			0	0		0								
165	165	overige redenen			Aantal keer	Aantal keer		Aantal keer								
166	166	overige redenen - Aantal keer (text)			0	0		0								
167	167	In de afgelopen 7 dagen (1 week), hoe vaak heeft u bezoek ontvangen?			0	2		2								
168	168	Hoe vaak had u wel of meer mensen tegelijk op bezoek?				0		0								
169	169	de laatste keer dat u buitenshuis ging werken				Regelmatig		Zelden								
170	170	de laatste keer dat u boodschappen ging doen			Vaak	Regelmatig		Zelden								
171	171	de laatste keer dat u familie of vrienden bezocht				Zelden		Soms								
172	172	de laatste keer dat u de hond ging uitlaten of met uw kinderen buiten speelde														
173	173	de laatste keer dat u een frisse neus ging halen of buiten ging sporten				Soms		Zelden								

survey1

	A	B	EQ	ER	ES	ET	EU	EV	EW	EK	EY	E2	FA	FB	FC	FD
1	0	Uniek respondentnummer	5.1.2e	5.1.2e	5.1.2e	5.1.2e	5.1.2e	5.1.2e	5.1.2e	30000023	30001933	30002082	30002213	30002456	30002697	40000527
174	174	de laatste keer dat u voor iemand ging zorgen, zoals mantelzorg of boodschappen brengen				Nooit										
175	175	de laatste keer dat u medicatie op ging halen of uw dokter ging bezoeken														
176	176	de laatste keer dat u bezoek bij u thuis hebt ontvangen				Soms		Soms								
177	177	In de afgelopen 7 dagen (1 week), hoe vaak heeft u de hand geschud van iemand die niet bij u in huis woont?			Nooit	Nooit		Nooit								
178	178	In de afgelopen 7 dagen (1 week), hoe vaak bent u bij iemand van 70 jaar of ouder thuis op bezoek geweest?			0	0		0								
179	179	In de afgelopen 7 dagen (1 week), hoe vaak bent u bij iemand thuis op bezoek geweest met een kwetsbare gezondheid?			0	0		0								
180	180	In de afgelopen 7 dagen (1 week), hoe vaak was u met een groep van vier of meer mensen met wie u niet in 1 huis woont? Bijvoorbeeld, op het werk, in het park, op straat met de buren, of op een verjaardag.			Geen één keer	Geen één keer		Geen één keer								
181	181	Hoe vaak lukt het u gelukt om de hele tijd 1,5 meter afstand te houden van deze mensen?														
182	182	Hoe waarschijnlijk is het dat u de komende maanden besmet raakt met het coronavirus?					Waarschijnlijk									
183	183	Hoe erg zou het voor u zijn, als u het coronavirus krijgt?					Niet erg									
184	184	Stel dat u zelf besmet bent met het coronavirus. Hoe waarschijnlijk is het dan dat u weer anderen zal besmetten?					Zeer onwaarschijnlijk									
185	185	Hoe erg zou u het vinden om iemand anders te besmetten met het coronavirus?					Heel erg									
186	186	Ik ben al immuun (beschermd) voor het coronavirus.					Neutraal									
187	187	De besmettelijkheid van het coronavirus valt wel mee.					Mee eens									
188	188	Ik krijg het coronavirus niet omdat ik ook nooit griep krijg.					Mee eens									
189	189	Besmettingen zijn goed om groepsimmuniteit op te bouwen.					Mee oneens									
190	190	Ik zal nauwelijks ziek worden als ik besmet raak met het coronavirus.					Mee oneens									
191	191	Er is voldoende gezondheidszorg beschikbaar om alle mensen te helpen die ernstig ziek worden door het coronavirus.					Mee oneens									
192	192	Was uw handen 20 seconden lang met water en zeep.					Helpt nauwelijks									
193	193	Hoest en nies in de binnenkant van uw elleboog.					Helpt nauwelijks									
194	194	Gebruik papieren zakdoekjes om uw neus te snuiten, gooi deze daarna weg en was daarna uw handen.					Helpt veel									
195	195	Schud geen handen.					Helpt nauwelijks									
196	196	Houd 1,5 meter afstand (2 armlengtes) van anderen.					Helpt nauwelijks									
197	197	Blijf zoveel mogelijk thuis.					Helpt veel									
198	198	Bij verkoudheidsklachten: blijf thuis, doe geen boodschappen en ontvang geen bezoek.					Helpt veel									
199	199	Ga niet op bezoek bij mensen van 70 jaar of ouder en mensen met een kwetsbare gezondheid.					Helpt een beetje									
200	200	Ontvang zo min mogelijk bezoek (maximaal 3 bezoekers) en houd dan 1,5 meter afstand tot elkaar.					Helpt een beetje									
201	201	Reis niet naar het buitenland, tenzij dat echt noodzakelijk is (vakantiereizen gelden niet als noodzakelijk).					Helpt veel									
202	202	regelmatig hun handen 20 seconden wassen met water en zeep.					Neutraal									
203	203	zoveel mogelijk thuisblijven.					Neutraal									
204	204	minstens 1,5 meter afstand houden van andere mensen.					Neutraal									
205	205	zo min mogelijk bezoek ontvangen (maximaal 3 bezoekers) en dan 1,5 meter afstand houden tot elkaar.					Neutraal									

survey1

	A	B	EQ	ER	ES	ET	EU	EV	EW	EK	EY	E2	FA	FB	FC	FD
1	0	Uniek respondentnummer	5.1.2e	5.1.2e	5.1.2e	5.1.2e	5.1.2e	5.1.2e	5.1.2e	30000023	30001933	30002082	30002213	30002456	30002697	40000527
206	206	Ik weet hoe ik me tegen het coronavirus kan beschermen.					Mee oneens									
207	207	Voorkomen dat ik word besmet met het coronavirus is voor mij momenteel....					moeilijk									
208	208	regelmatig uw handen 20 seconden te wassen met water en zeep?					Makkelijk									
209	209	altijd te hoesten of niezen in de binnenkant van uw elleboog (in plaats van in uw hand, of in de lucht)?					Makkelijk									
210	210	altijd een papieren zakdoek te gebruiken om uw neus af te vegen of snuiten (in plaats van uw mouw of hand)?					Heel makkelijk									
211	211	zoveel mogelijk thuis te blijven?					Moeilijk									
212	212	altijd 1,5 meter afstand te houden van andere mensen (behalve binnen uw gezin / of huishouden)?					Moeilijk									
213	213	niet op bezoek te gaan bij mensen die ouder zijn dan 70 jaar of een kwetsbare gezondheid hebben?					Heel moeilijk									
214	214	geen handen te schudden?					Heel moeilijk									
215	215	zo min mogelijk bezoekers te ontvangen (maximaal 3 bezoekers) en dan 1,5 meter afstand houden tot elkaar?					Heel moeilijk									
216	216	voelt als heel dicht bij					2									
217	217	verspreidt zich heel snel					1									
218	218	is iets waar ik de hele tijd aan denk					2									
219	219	ben ik heel erg bang voor					4									
220	220	maak ik me veel zorgen over					3									
221	221	geeft me een hulpeloos gevoel					3									
222	222	geeft me veel stress					4									
223	223	wordt opgeblazen door de media					5									
224	224	Heeft u in de afgelopen 7 dagen (1 week) het nieuws over het coronavirus gevolgd?					Vaak									
225	225	Ik heb afgelopen 7 dagen (1 week) het nieuws en de informatie over het coronavirus niet gevolgd					0									
226	226	Website van de Nederlandse overheid					0									
227	227	Website van het RIVM					0									
228	228	Website van mijn regionale GGD					0									
229	229	Website van de gemeente waar ik woon					0									
230	230	Huisarts					0									
231	231	Medische websites zoals thuisarts.nl					0									
232	232	Landelijke kranten					0									
233	233	Regionale en lokale media					0									
234	234	Online nieuwssites of apps, zoals nos.nl of nu.nl					0									
235	235	Persconferentie Nederlandse regering op de televisie					1									
236	236	Sociale media, zoals Facebook, Twitter, of Instagram					1									
237	237	Mensen in mijn omgeving, zoals buren, collega's, of familie					0									
238	238	Nieuwsuitzending publieke omroep, zoals NOS journaal					1									
239	239	Nieuwsuitzending commerciële omroep, zoals RTL nieuws					1									
240	240	Nieuwsachtergrond programma's, zoals Nieuwsuur of EenVandaag					1									
241	241	Talkshows, zoals Op1, Jinek, of M					1									
242	242	Radio					0									
243	243	Officiële communicatie van uw werkgever					0									
244	244	Internationale informatiebronnen					0									
245	245	Anders, namelijk:					0									
246	246	Anders, namelijk: (text)	8888888	8888888	8888888	8888888		8888888	8888888							
247	247	Heeft u de afgelopen 7 dagen (1 week) met andere mensen gesproken over de aanpak van het coronavirus door de Nederlandse overheid?					Ja, een enkele keer									
248	248	Waren deze gesprekken over het algemeen negatief of positief over de Nederlandse aanpak:					Zeer negatief									
249	249	Hoeveel vertrouwen heeft u in de manier waarop de Nederlandse overheid probeert het Coronavirus onder controle te houden?					Helemaal geen vertrouwen									

survey1

	A	B	EQ	ER	ES	ET	EU	EV	EW	EK	EY	E2	FA	FB	FC	FD
1	0	Uniek respondentnummer	5.1.2e	5.1.2e	5.1.2e	5.1.2e	5.1.2e	5.1.2e	5.1.2e	30000023	30001933	30002082	30002213	30002456	30002697	40000527
250	250	De Nederlandse overheid doet het slechter dan andere landen					1									
251	251	Hoe heeft u deze vragenlijst ontvangen?	Van het GGD panel waar ik lid van ben	Van het GGD panel waar ik lid van ben	Van het GGD panel waar ik lid van ben	Van het GGD panel waar ik lid van ben	Ik heb in het verleden toestemming gegeven aan mijn GGD om mijn e-mailadres te gebruiken voor ander onderzoek	Ik heb in het verleden toestemming gegeven aan mijn GGD om mijn e-mailadres te gebruiken voor ander onderzoek	Via een open link op social media, zoals op Facebook, Twitter, of LinkedIn							
252	252	Ja, ik doe graag mee aan dit onderzoek. Mijn e-mailadres is:	1	1	1	1	1	1	1							
253	253	Ja, het RIVM mag mij telefonisch benaderen voor een verdiepend onderzoek over de coronacrisis. Mijn telefoonnummer is:	1	1	1	1	1	1	1							
254	254	Nee, ik heb geen interesse om deel te nemen	0	0	0	0	0	0	0							
255	255	Wilt u lid worden van het panel van uw regionale GGD?							Ja, ik wil mij graag aanmelden voor het GGD-panel (mits mijn GGD hierover beschikt). Mijn e-mailadres is:							

survey1

	A	B	FE	FF	FG	FH	FI	FJ	FK	FL	FM	FN	FO	FP	FQ	FR	FS	FT	FU	FV	FW	FX	FY	FZ	GA
1	1	Uniek respondentnummer	40001816	40005409	40005526	40007004	40008057	40008196	40009392	40009598	40010807	40010931	40015185	50003676	50004079	50004611	50005056	50005862	50006335	50006379	50006814	50006933	50007663	50009528	50009909
2	2	Start vragenlijst																							
3	3	Einde vragenlijst																							
4	4	Invulduur in sec																							
5	5	Random voorgelegde vragenlijst																							
6	6	GGD Regio's																							
7	7	Gaat u akkoord met bovenstaande?																							
8	8	Wat is uw geslacht?																							
9	9	Wat is uw leeftijd?																							
10	10	In welke gemeente bent u woonachtig?																							
11	11	Wat is uw hoogst (met diploma) afgeronde opleiding?																							
12	12	Wat is uw hoogst (met diploma) afgeronde opleiding? - Anders, namelijk: (text)																							
13	13	In welk land bent u geboren?																							
14	14	In welk land bent u geboren? - Elders anders, namelijk: (text)																							
15	15	Met een partner																							
16	16	Met een kind of kinderen t/m 3 jaar																							
17	17	Met een kind of kinderen van 4 t/m 12 jaar																							
18	18	Met een kind of kinderen van 13 t/m 17 jaar																							
19	19	Met een kind of kinderen van 18 jaar en ouder																							
20	20	Met mijn ouder(s)																							
21	21	Met andere volwassene(n)																							
22	22	Ik woon niet samen met een partner, maar heb een duurzame relatie																							
23	23	Ik woon alleen																							
24	24	Ja, een tuin																							
25	25	Ja, een balkon																							
26	26	Ja, een dakterras of plaatsje																							
27	27	Nee																							
28	28	Tablet																							
29	29	Smartphone																							
30	30	Computer of laptop																							
31	31	Televisie																							
32	32	Radio																							
33	33	Geen																							
34	34	Betaald werk met een dienstverband																							
35	85	ZZP'er/ eigen bedrijf																							
36	86	Vrijwilligerswerk																							
37	37	(Vervroegd) met pensioen																							
38	38	Werkloos of werkzoekende																							
39	39	Arbeidsongeschikt																							
40	40	Bijstandsuitkering																							
41	41	Huisvrouw of huisman																							
42	42	Ik volg onderwijs / Ik studeer																							
43	43	Geen van bovenstaande																							
44	44	Is dit een gevolg van de coronacrisis?																							
45	45	Mijn werk gaat gewoon door																							
46	46	Mijn werkt ligt stil																							
47	47	Ik werk nu meer																							
48	48	Ik werk nu minder																							
49	49	Ik doe nu ander werk dan ik gewend was																							
50	50	Ik werk nu (vooral) vanuit huis																							
51	51	Anders, namelijk:																							
52	52	Anders, namelijk: (text)																							
53	53	Werkt u in een cruciale beroepsgroep of werkt u in een vitaal proces, zoals benoemd door de Rijksoverheid in de huidige coronacrisis?																							
54	54	Ja, vanwege mijn werk in de zorg																							
55	55	Ja, vanwege mantelzorg																							
56	56	Ja, vanwege ander (vrijwilligers) werk																							
57	57	Ja, het is door mijn werkomgeving onmogelijk om voldoende afstand te houden																							
58	58	Nee																							

survey1

	A	B	FE	FF	FG	FH	FI	FJ	FK	FL	FM	FN	FO	FP	FQ	FR	FS	FT	FU	FV	FW	FX	FY	FZ	GA
1	0	Uniek respondentnummer	40001816	40005409	40005526	40007004	40008057	40008196	40009392	40009598	40010807	40010931	40015185	50003676	50004079	50004611	50005056	50005862	50006335	50006379	50006814	50006933	50007663	50009528	50009909
59	59	Betreft dit ook mensen ouder dan 70 jaar of met een kwetsbare gezondheid?																							
60	60	Denkt u dat u besmet bent of besmet bent geweest met het coronavirus?																							
61	61	Kent u iemand in uw naaste omgeving die besmet is of dat is geweest met het coronavirus?																							
62	62	Zo ja, is dat iemand uit uw gezin of huishouden?																							
63	63	Heeft u zelf één of meerdere van de volgende gezondheidsproblemen?																							
64	64	Verhoging (temperatuur tussen 37.5 en 38 graden Celsius)																							
65	65	Koorts (temperatuur boven 38 graden Celsius)																							
66	66	Hoesten/niezen																							
67	67	Neusverkouden																							
68	68	Loopneus																							
69	69	Keelpijn																							
70	70	Moeilijk ademen																							
71	71	Nee, ik heb geen van deze klachten																							
72	72	Verhoging (temperatuur tussen 37.5 en 38 graden Celsius)																							
73	73	Koorts (temperatuur boven 38 graden Celsius)																							
74	74	Hoesten/niezen																							
75	75	Neusverkouden																							
76	76	Loopneus																							
77	77	Keelpijn																							
78	78	Moeilijk ademen																							
79	79	Nee, mijn gezinsleden/ huisgenoten hebben deze klachten niet																							
80	80	Hoe is over het algemeen uw gezondheid? Is deze:																							
81	81	Rapportcijfer																							
82	82	Ik vind het in het algemeen moeilijk om me door stressvolle gebeurtenissen heen te slaan.																							
83	83	Ik herstel in het algemeen snel van een stressvolle gebeurtenis.																							
84	84	Voelde u zich erg zenuwachtig?																							
85	85	Zat u zo erg in de put dat niets u kon opvrolijken?																							
86	86	Voelde u zich kalm en rustig?																							
87	87	Voelde u zich neerslachtig en somber?																							
88	88	Voelde u zich gelukkig?																							
89	89	Vergeleken met de periode voor de corona-maatregelen, voel ik me:																							
90	90	Vergeleken met de periode voor de corona-maatregelen, voel ik me:																							
91	91	Vergeleken met de periode voor de corona-maatregelen, voel ik me:																							
92	92	Vergeleken met de periode voor de corona-maatregelen, ervaar ik:																							
93	93	Vergeleken met de periode voor de corona-maatregelen beweeg en sport ik:																							
94	94	Vergeleken met de periode voor de corona-maatregelen, eet ik:																							
95	95	Vergeleken met de periode voor de corona-maatregelen gebruik ik:																							
96	96	Vergeleken met de periode voor de corona-maatregelen gebruik ik:																							
97	97	Vergeleken met de periode voor de corona-maatregelen gebruik ik:																							
98	98	Vergeleken met de periode voor de corona-maatregelen gebruik ik:																							
99	99	Ik ervaar een leegte om me heen.																							

survey1

	A	B	FE	FF	FG	FH	FI	FJ	FK	FL	FM	FN	FO	FP	FQ	FR	FS	FT	FU	FV	FW	FX	FY	FZ	GA
1	0	Uniek respondentnummer	40001816	40005409	40005526	40007004	40008057	40008196	40009392	40009598	40010807	40010931	40015185	50003676	50004079	50004611	50005056	50005862	50006335	50006379	50006814	50006933	50007663	50009528	50009909
2	1	Er zijn genoeg mensen op wie ik in geval van narigheid kan terugvallen.																							
101	101	Ik heb veel mensen op wie ik helemaal kan vertrouwen.																							
102	102	Ik mis mensen om me heen.																							
103	103	Er zijn voldoende mensen met wie ik me nauw verbonden voel.																							
104	104	Vaak voel ik me in de steek gelaten.																							
105	105	Vergeleken met de periode voor de corona-maatregelen, voel ik mij:																							
106	106	Ik voel me gesteund door andere mensen.																							
107	107	Ik ervaar goed contact met familie, vrienden en kennissen.																							
108	108	Digitale/telefonische contacten ervaar ik op dit moment als positief.																							
109	109	Alles bij elkaar ervaar ik de kwaliteit van mijn sociale contacten goed.																							
110	110	Vergeleken met de periode voor de corona-maatregelen is de kwaliteit van mijn sociale contacten hoog																							
111	111	Was uw handen 20 seconden lang met water en zeep.																							
112	112	Hoest en nies in de binnenkant van uw elleboog.																							
113	113	Gebruik papieren zakdoekjes om uw neus te snuiten, gooi deze daarna weg en was daarna uw handen.																							
114	114	Schud geen handen.																							
115	115	Houd 1,5 meter afstand (2 armlengtes) van anderen.																							
116	116	Blijf zoveel mogelijk thuis.																							
117	117	Bij verkoudheidsklachten; blijf thuis, doe geen boodschappen en ontvang geen bezoek.																							
118	118	Ga niet op bezoek bij mensen van 70 jaar of ouder en mensen met een kwetsbare gezondheid.																							
119	119	Ontvang zo min mogelijk bezoek (maximaal 3 bezoekers) en houd dan 1,5 meter afstand tot elkaar.																							
120	120	Reis niet naar het buitenland, tenzij dat echt noodzakelijk is (vakantiereizen gelden niet als noodzakelijk).																							
121	121	Was uw handen 20 seconden lang met water en zeep.																							
122	122	Hoest en nies in de binnenkant van uw elleboog.																							
123	123	Gebruik papieren zakdoekjes om uw neus te snuiten, gooi deze daarna weg en was daarna uw handen.																							
124	124	Schud geen handen.																							
125	125	Houd 1,5 meter afstand (2 armlengtes) van anderen.																							
126	126	Blijf zoveel mogelijk thuis.																							
127	127	Bij verkoudheidsklachten; blijf thuis, doe geen boodschappen en ontvang geen bezoek.																							
128	128	Ga niet op bezoek bij mensen van 70 jaar of ouder en mensen met een kwetsbare gezondheid.																							
129	129	Ontvang zo min mogelijk bezoek (maximaal 3 bezoekers) en houd dan 1,5 meter afstand tot elkaar.																							
130	130	Reis niet naar het buitenland, tenzij dat echt noodzakelijk is (vakantiereizen gelden niet als noodzakelijk).																							
131	131	Was uw handen 20 seconden lang met water en zeep.																							
132	132	Hoest en nies in de binnenkant van uw elleboog.																							
133	133	Gebruik papieren zakdoekjes om uw neus te snuiten, gooi deze daarna weg en was daarna uw handen.																							
134	134	Schud geen handen.																							

	A	B	FE	FF	FG	FH	FI	FJ	FK	FL	FM	FN	FO	FP	FQ	FR	FS	FT	FU	FV	FW	FX	FY	FZ	GA
1	0	Uniek respondentnummer	40001816	40005409	40005526	40007004	40008057	40008196	40009392	40009598	40010807	40010931	40015185	50003676	50004079	50004611	50005056	50005862	50006335	50006379	50006814	50006933	50007663	50009528	50009909
135	135	Houd 1,5 meter afstand (2 armlengtes) van anderen.																							
136	136	Blijf zoveel mogelijk thuis.																							
137	137	Bij verkoudheidsklachten: blijf thuis, doe geen boodschappen en ontvang geen bezoek.																							
138	138	Ga niet op bezoek bij mensen van 70 jaar of ouder en mensen met een kwetsbare gezondheid.																							
139	139	Ontvang zo min mogelijk bezoek (maximaal 3 bezoekers) en houd dan 1,5 meter afstand tot elkaar.																							
140	140	Reis niet naar het buitenland, tenzij dat echt noodzakelijk is (vakantiereizen gelden niet als noodzakelijk).																							
141	141	voordat u naar buiten ging																							
142	142	als u weer thuis kwam																							
143	143	als u bij iemand thuis op bezoek ging																							
144	144	voordat u ging eten (ontbijt, lunch, avondeten of een tussendoortje)																							
145	145	na een toiletbezoek																							
146	146	na het snuiten van uw neus																							
147	147	In de afgelopen 7 dagen (1 week), hoe vaak per dag denkt u ongeveer uw handen gewassen te hebben met water en zeep?																							
148	148	Van de {{c02}} per dag dat u uw handen met water en zeep heeft gewassen, hoe vaak heeft u dit heel nauwgezet en voor tenminste 20 seconden gedaan?																							
149	149	In de afgelopen 7 dagen (1 week), hoe vaak heeft u een papieren zakdoek gebruikt om uw neus af te vegen of te snuiten in plaats van een mouw, hand of katoenen/stoffen zakdoek?																							
150	150	In de afgelopen 7 dagen (1 week), hoe vaak heeft u in uw elleboog gehoest of geniest in plaats van in uw hand, of zonder iets voor uw mond te houden?																							
151	151	om te werken																							
152	152	om te werken - Aantal keer (text)																							
153	153	om boodschappen te doen																							
154	154	om boodschappen te doen - Aantal keer (text)																							
155	155	om familie of vrienden te bezoeken																							
156	156	om familie of vrienden te bezoeken - Aantal keer (text)																							
157	157	om de hond uit te laten of met uw kinderen buiten te spelen																							
158	158	om de hond uit te laten of met uw kinderen buiten te spelen - Aantal keer (text)																							
159	159	om een frisse neus te halen of buiten te sporten																							
160	160	om een frisse neus te halen of buiten te sporten - Aantal keer (text)																							
161	161	om voor iemand te zorgen, zoals mantelzorg of boodschappen brengen																							
162	162	om voor iemand te zorgen, zoals mantelzorg of boodschappen brengen - Aantal keer (text)																							
163	163	om uw medicatie op te halen of uw dokter te bezoeken																							
164	164	om uw medicatie op te halen of uw dokter te bezoeken - Aantal keer (text)																							
165	165	overige redenen																							
166	166	overige redenen - Aantal keer (text)																							
167	167	In de afgelopen 7 dagen (1 week), hoe vaak heeft u bezoek ontvangen?																							
168	168	Hoe vaak had u wel of meer mensen tegelijk op bezoek?																							
169	169	de laatste keer dat u buitenshuis ging werken																							
170	170	de laatste keer dat u boodschappen ging doen																							
171	171	de laatste keer dat u familie of vrienden bezocht																							
172	172	de laatste keer dat u de hond ging uitlaten of met uw kinderen buiten speelden																							
173	173	de laatste keer dat u een frisse neus ging halen of buiten ging sporten																							

survey1

	A	B	FE	FF	FG	FH	FI	FJ	FK	FL	FM	FN	FO	FP	FQ	FR	FS	FT	FU	FV	FW	FX	FY	FZ	GA
1	0	Uniek respondentnummer	40001816	40005409	40005526	40007004	40008057	40008196	40009392	40009598	40010807	40010931	40015185	50003676	50004079	50004611	50005056	50005862	50006335	50006379	50006814	50006933	50007663	50009528	50009989
174	174	de laatste keer dat u voor iemand ging zorgen, zoals mantelzorg of boodschappen brengen																							
175	175	de laatste keer dat u medicatie op ging halen of uw dokter ging bezoeken																							
176	176	de laatste keer dat u bezoek bij u thuis hebt ontvangen																							
177	177	In de afgelopen 7 dagen (1 week), hoe vaak heeft u de hand geschud van iemand die niet bij u in huis woont?																							
178	178	In de afgelopen 7 dagen (1 week), hoe vaak bent u bij iemand van 70 jaar of ouder thuis op bezoek geweest?																							
179	179	In de afgelopen 7 dagen (1 week), hoe vaak bent u bij iemand thuis op bezoek geweest met een kwetsbare gezondheid?																							
180	180	In de afgelopen 7 dagen (1 week), hoe vaak was u met een groep van vier of meer mensen met wie u niet in 1 huis woont? Bijvoorbeeld, op het werk, in het park, op straat met de buren, of op een verjaardag.																							
181	181	Hoe vaak lukt het u om de hele tijd 1,5 meter afstand te houden van deze mensen?																							
182	182	Hoe waarschijnlijk is het dat u de komende maanden besmet raakt met het coronavirus?																							
183	183	Hoe erg zou het voor u zijn, als u het coronavirus krijgt?																							
184	184	Stel dat u zelf besmet bent met het coronavirus. Hoe waarschijnlijk is het dan dat u weer anderen zal besmetten?																							
185	185	Hoe erg zou u het vinden om iemand anders te besmetten met het coronavirus?																							
186	186	Ik ben al immuun (beschermd) voor het coronavirus.																							
187	187	De besmettelijkheid van het coronavirus valt wel mee.																							
188	188	Ik krijg het coronavirus niet omdat ik ook nooit griep krijg.																							
189	189	Besmettingen zijn goed om groepsimmuniteit op te bouwen.																							
190	190	Ik zal nauwelijks ziek worden als ik besmet raak met het coronavirus.																							
191	191	Er is voldoende gezondheidszorg beschikbaar om alle mensen te helpen die ernstig ziek worden door het coronavirus.																							
192	192	Was uw handen 20 seconden lang met water en zeep.																							
193	193	Hoest en nies in de binnenkant van uw elleboog.																							
194	194	Gebruik papieren zakdoekjes om uw neus te snuiten, gooi deze daarna weg en was daarna uw handen.																							
195	195	Schud geen handen.																							
196	196	Houd 1,5 meter afstand (2 armlengtes) van anderen.																							
197	197	Blijf zoveel mogelijk thuis.																							
198	198	Bij verkoudheidsklachten: blijf thuis, doe geen boodschappen en ontvang geen bezoek.																							
199	199	Ga niet op bezoek bij mensen van 70 jaar of ouder en mensen met een kwetsbare gezondheid.																							
200	200	Ontvang zo min mogelijk bezoek (maximaal 3 bezoekers) en houd dan 1,5 meter afstand tot elkaar.																							
201	201	Reis niet naar het buitenland, tenzij dat echt noodzakelijk is (vakantiereizen gelden niet als noodzakelijk).																							
202	202	regelmatig hun handen 20 seconden wassen met water en zeep.																							
203	203	zoveel mogelijk thuisblijven.																							
204	204	minstens 1,5 meter afstand houden van andere mensen.																							
205	205	zo min mogelijk bezoek ontvangen (maximaal 3 bezoekers) en dan 1,5 meter afstand houden tot elkaar.																							

survey1

	A	B	FE	FF	FG	FH	FI	FJ	FK	FL	FM	FN	FO	FP	FQ	FR	FS	FT	FU	FV	FW	FX	FY	FZ	GA
1	0	Uniek respondentnummer	40001816	40005409	40005526	40007004	40008057	40008196	40009392	40009598	40010807	40010931	40015185	50003676	50004079	50004611	50005056	50005862	50006335	50006379	50006814	50006933	50007663	50009528	50009909
206	206	Ik weet hoe ik me tegen het coronavirus kan beschermen.																							
207	207	Voorkomen dat ik word besmet met het coronavirus is voor mij momenteel....																							
208	208	regelmatig uw handen 20 seconden te wassen met water en zeep?																							
209	209	altijd te hoesten of niezen in de binnenkant van uw elleboog (in plaats van in uw hand, of in de lucht)?																							
210	210	altijd een papieren zakdoek te gebruiken om uw neus af te vegen of snuiten (in plaats van uw mouw of hand)?																							
211	211	zoveel mogelijk thuis te blijven?																							
212	212	altijd 1,5 meter afstand te houden van andere mensen (behalve binnen uw gezin / of huishouden)?																							
213	213	niet op bezoek te gaan bij mensen die ouder zijn dan 70 jaar of een kwetsbare gezondheid hebben?																							
214	214	geen handen te schudden?																							
215	215	In mijn mogelijk toekomstige ontvangen (maximaal 3 bezoekers) en dan 1,5 meter afstand houden tot elkaar?																							
216	216	voelt als heel dicht bij																							
217	217	verspreidt zich heel snel																							
218	218	is iets waar ik de hele tijd aan denk																							
219	219	ben ik heel erg bang voor																							
220	220	maak ik me veel zorgen over																							
221	221	geeft me een hulpeloos gevoel																							
222	222	geeft me veel stress																							
223	223	wordt opgeblazen door de media																							
224	224	Heeft u in de afgelopen 7 dagen (1 week) het nieuws over het coronavirus gevolgd?																							
225	225	Ik heb afgelopen 7 dagen (1 week) het nieuws en de informatie over het coronavirus niet gevolgd																							
226	226	Website van de Nederlandse overheid																							
227	227	Website van het RIVM																							
228	228	Website van mijn regionale GGD																							
229	229	Website van de gemeente waar ik woon																							
230	230	Huisarts																							
231	231	Medische websites zoals thuisarts.nl																							
232	232	Landelijke kranten																							
233	233	Regionale en lokale media																							
234	234	Online nieuwssites of apps, zoals nos.nl of nu.nl																							
235	235	Persconferentie Nederlandse regering op de televisie																							
236	236	Sociale media, zoals Facebook, Twitter, of Instagram																							
237	237	Mensen in mijn omgeving, zoals buren, collega's, of familie																							
238	238	Nieuwsuitzending publieke omroep, zoals NOS journaal																							
239	239	Nieuwsuitzending commerciële omroep, zoals RTL nieuws																							
240	240	Nieuwsachtergrond programma's, zoals Nieuwsuur of EenVandaag																							
241	241	Talkshows, zoals Op1, Jinek, of M																							
242	242	Radio																							
243	243	Officiële communicatie van uw werkgever																							
244	244	Internationale informatiebronnen																							
245	245	Anders, namelijk:																							
246	246	Anders, namelijk: (text)																							
247	247	Heeft u de afgelopen 7 dagen (1 week) met andere mensen gesproken over de aanpak van het coronavirus door de Nederlandse overheid?																							
248	248	Waren deze gesprekken over het algemeen negatief of positief over de Nederlandse aanpak:																							
249	249	Hoeveel vertrouwen heeft u in de manier waarop de Nederlandse overheid probeert het Coronavirus onder controle te houden?																							

survey1

	A	B	FE	FF	FG	FH	FI	FJ	FK	FL	FM	FN	FO	FP	FQ	FR	FS	FT	FU	FV	FW	FX	FY	FZ	GA
1	0	Uniek respondentnummer	40001816	40005409	40005526	40007004	40008057	40008196	40009392	40009598	40010807	40010931	40015185	50003676	50004079	50004611	50005056	50005862	50006335	50006379	50006814	50006933	50007663	50009528	50009909
250	250	De Nederlandse overheid doet het slechter dan andere landen																							
251	251	Hoe heeft u deze vragenlijst ontvangen?																							
252	252	Ja, ik doe graag mee aan dit onderzoek. Mijn e-mailadres is:																							
253	253	Ja, het RIVM mag mij telefonisch benaderen voor een verdiepend onderzoek over de coronacrisis. Mijn telefoonnummer is:																							
254	254	Nee, ik heb geen interesse om deel te nemen																							
255	255	Wilt u lid worden van het panel van uw regionale GGD?																							

1410019

survey2.vragen

	A
1	Respondentnummer
2	Start vragenlijst
3	Einde vragenlijst
4	Invulduur in sec
5	Random voorgelegde vragenlijst meting 1
6	Random voorgelegde vragenlijst meting 2
7	Gemeente code
8	GGD Regio's
9	Status
10	Gaat u akkoord met bovenstaande?
11	Wat is uw geslacht?
12	Wat is uw leeftijd?
13	Woont u alleen?
14	Betaald werk met een dienstverband
15	ZZP'er/ eigen bedrijf
16	Vrijwilligerswerk
17	(Vervroegd) met pensioen
18	Werkloos of werkzoekende
19	Arbeidsongeschikt
20	Bijstandsuitkering
21	Huisvrouw of huisman
22	Ik volg onderwijs/ ik studeer
23	Geen van bovenstaande
24	Is dit een gevolg van de coronacrisis?
25	Kunt u aangeven in hoeverre uw financiële situatie is veranderd door de coronacrisis en de genomen maatregelen?
26	Ja, vanwege mijn werk in de zorg
27	Ja, vanwege mantelzorg
28	Ja, vanwege ander (vrijwilligers) werk
29	Ja, het is door mijn werkomgeving onmogelijk om voldoende afstand te houden
30	Nee
31	Betreft dit ook mensen ouder dan 70 jaar of met een kwetsbare gezondheid?
32	Denkt u dat u besmet bent of besmet bent geweest met het coronavirus?
33	Kent u iemand in uw naaste omgeving die besmet is of dat is geweest met het coronavirus?
34	Zo ja, is dat iemand uit uw gezin of huishouden?
35	Heeft u zelf één of meerdere van de volgende gezondheidsproblemen? afwijkingen en functiestoornissen van de luchtwegen en longen (zoals astma, COPD) chronische hartaandoeningen diabetes mellitus (suikerziekte) ernstige nieraandoeningen die leiden tot
36	Verhoging (temperatuur tussen 37.5 en 38 graden Celsius)
37	Koorts (temperatuur boven 38 graden Celsius)
38	Hoesten/niezen
39	Neusverkouden
40	Loopneus
41	Keelpijn
42	Moeilijk ademen
43	Nee, ik heb geen van deze klachten
44	Verhoging (temperatuur tussen 37.5 en 38 graden Celsius)
45	Koorts (temperatuur boven 38 graden Celsius)
46	Hoesten/niezen
47	Neusverkouden
48	Loopneus
49	Keelpijn
50	Moeilijk ademen
51	Nee, mijn gezinsleden/ huisgenoten hebben deze klachten niet
52	Hoe is over het algemeen uw gezondheid? Is dit zeer
53	Rapportcijfer
54	Voelde u zich erg zenuwachtig?
55	Zat u zo erg in de put dat niets u kon opvrolijken?
56	Voelde u zich kalm en rustig?
57	Voelde u zich neerslachtig en somber?
58	Voelde u zich gelukkig?
59	Vergeleken met de periode voor de corona-maatregelen, voelde ik me de afgelopen 7 dagen (1 week):
60	Vergeleken met de periode voor de corona-maatregelen, voelde ik me de afgelopen 7 dagen (1 week):
61	Vergeleken met de periode voor de corona-maatregelen, voelde ik me de afgelopen 7 dagen (1 week):
62	Vergeleken met de periode voor de corona-maatregelen, erv oer ik de afgelopen 7 dagen (1 week):
63	Vergeleken met de periode voor de corona-maatregelen beweeg en sport ik:
64	Vergeleken met de periode voor de corona-maatregelen, eet ik:
65	Vergeleken met de periode voor de corona-maatregelen, gebruik ik:
66	Vergeleken met de periode voor de corona-maatregelen, gebruik ik:
67	Vergeleken met de periode voor de corona-maatregelen, gebruik ik:
68	Vergeleken met de periode voor de corona-maatregelen, gebruik ik:
69	Ik ervaar een leegte om me heen.
70	Er zijn genoeg mensen op wie ik in geval van narigheid kan terugvallen.
71	Ik heb veel mensen op wie ik helemaal kan vertrouwen.
72	Ik mis mensen om me heen.
73	Er zijn voldoende mensen met wie ik me nauw verbonden voel.
74	Vaak voel ik me in de steek gelaten.
75	Vergeleken met de periode voor de corona-maatregelen, is de kwaliteit van mijn sociale contacten in de afgelopen 7 dagen (1 week):
76	Vergeleken met de periode voor de corona-maatregelen, voelde ik mij de afgelopen 7 dagen (1 week):
77	Ik mis het om mijn vrienden of familie in het echt te zien.
78	Ik ervaar goed contact met familie, vrienden en kennissen.
79	Digitale/telefonische contacten ervaar ik op dit moment als positief.
80	Alles bij elkaar ervaar ik de kwaliteit van mijn sociale contacten goed.
81	Was uw handen 20 seconden lang met water en zeep.
82	Hoest en nies in de binnenkant van uw elleboog.
83	Gebruik papieren zakdoekjes om uw neus te snuiten, gooi deze daarna weg en was daarna uw handen.
84	Schud geen handen.
85	Houd 1,5 meter afstand (2 armlengtes) van anderen.
86	Werk zoveel mogelijk thuis.
87	Vermijd drukte.
88	Bij verkoudheidsklachten; blijf thuis, doe geen boodschappen en ontvang geen bezoek.
89	Ga niet op bezoek bij mensen met mensen met een kwetsbare gezondheid.
90	Zelfstandig wonende ouderen (70-plus) kunnen slechts door één of twee vaste personen worden bezocht.

1410019

survey2.vragen

	A
91	Ontvang zo min mogelijk bezoek (maximaal 3 bezoekers) en houd dan 1,5 meter afstand tot elkaar.
92	Reis niet naar het buitenland, tenzij dat echt noodzakelijk is (vakantiereizen gelden niet als noodzakelijk).
93	Was uw handen 20 seconden lang met water en zeep.
94	Hoest en nies in de binnenkant van uw elleboog.
95	Gebruik papieren zakdoekjes om uw neus te snuiten, gooi deze daarna weg en was daarna uw handen.
96	Schud geen handen.
97	Houd 1,5 meter afstand (2 armlengtes) van anderen.
98	Werk zoveel mogelijk thuis.
99	Vermijd drukte.
100	Bij verkoudheidsklachten: blijf thuis, doe geen boodschappen en ontvang geen bezoek.
101	Ga niet op bezoek bij mensen met mensen met een kwetsbare gezondheid.
102	Zelfstandig wonende ouderen (70-plus) kunnen slechts door één of twee vaste personen worden bezocht.
103	Ontvang zo min mogelijk bezoek (maximaal 3 bezoekers) en houd dan 1,5 meter afstand tot elkaar.
104	Reis niet naar het buitenland, tenzij dat echt noodzakelijk is (vakantiereizen gelden niet als noodzakelijk).
105	Was uw handen 20 seconden lang met water en zeep.
106	Hoest en nies in de binnenkant van uw elleboog.
107	Gebruik papieren zakdoekjes om uw neus te snuiten, gooi deze daarna weg en was daarna uw handen.
108	Schud geen handen.
109	Houd 1,5 meter afstand (2 armlengtes) van anderen.
110	Werk zoveel mogelijk thuis.
111	Vermijd drukte.
112	Bij verkoudheidsklachten: blijf thuis, doe geen boodschappen en ontvang geen bezoek.
113	Ga niet op bezoek bij mensen met mensen met een kwetsbare gezondheid.
114	Zelfstandig wonende ouderen (70-plus) kunnen slechts door één of twee vaste personen worden bezocht.
115	Ontvang zo min mogelijk bezoek (maximaal 3 bezoekers) en houd dan 1,5 meter afstand tot elkaar.
116	Reis niet naar het buitenland, tenzij dat echt noodzakelijk is (vakantiereizen gelden niet als noodzakelijk).
117	Ik goed laat informeren.
118	alle belangrijke informatie tot haar beschikking heeft.
119	alle nodige informatie gebruikt.
120	belangrijke personen en instanties betrekt.
121	een goede afweging maakt tussen verschillende maatschappelijke belangen.
122	rekening houdt met verschillende meningen van mensen.
123	haar best doet het goede te doen.
124	besluiten neemt op basis van feiten.
125	de besluiten voldoende toelicht.
126	goed uitlegt waarom de maatregelen nodig zijn.
127	Nee, en ik ben ook niet van plan ze aan te schaffen
128	Nee, maar ik gaze wel kopen
129	Nee, maar ik gaze wel zelf maken of laten maken
130	Ja, ik heb mondkapjes die zelfgemaakt zijn
131	Ja, ik heb eenvoudige mondkapjes, niet geschikt voor de zorg
132	Ja, ik heb mondkapjes van goede kwaliteit zoals gebruikt in de zorg
133	Als u iemand tegenkomt met een mondkapje op straat, wat doet dit met u?
134	Stel dat u in contact bent geweest met iemand met corona. Zou u dan bereid zijn om 2 weken in thuisisolatie te gaan?
135	voordat u naar buiten ging
136	als u weer thuis kwam
137	als u bij iemand thuis op bezoek ging
138	voordat u ging eten (ontbijt, lunch, avondeten of een tussendoortje)
139	na een toiletbezoek
140	na het snuiten van uw neus
141	In de afgelopen 7 dagen (1 week), hoe vaak per dag denkt u ongeveer uw handen gewassen te hebben met water en zeep?
142	Van de (c02j) per dag dat u uw handen met water en zeep heeft gewassen, hoe vaak heeft u dit heel nauwgezet én voor tenminste 20 seconden gedaan?
143	In de afgelopen 7 dagen (1 week), hoe vaak heeft u een papieren zakdoek gebruikt om uw neus af te vegen of te snuiten in plaats van een mouw, hand of katoenen/stoffen zakdoek?
144	In de afgelopen 7 dagen (1 week), hoe vaak heeft u in uw elleboog gehoest of geniest in plaats van in uw hand, of zonder iets voor uw mond te houden?
145	om te werken
146	om te werken - Aantal keer (text)
147	om boodschappen te doen
148	om boodschappen te doen - Aantal keer (text)
149	om familie of vrienden te bezoeken
150	om familie of vrienden te bezoeken - Aantal keer (text)
151	om de hond uit te laten of met uw kinderen buiten te spelen
152	om de hond uit te laten of met uw kinderen buiten te spelen - Aantal keer (text)
153	om een frisse neus te halen of buiten te sporten
154	om een frisse neus te halen of buiten te sporten - Aantal keer (text)
155	om voor iemand te zorgen, zoals mantelzorg of boodschappen brengen
156	om voor iemand te zorgen, zoals mantelzorg of boodschappen brengen - Aantal keer (text)
157	om uw medicatie op te halen of uw dokter te bezoeken
158	om uw medicatie op te halen of uw dokter te bezoeken - Aantal keer (text)
159	overige redenen
160	overige redenen - Aantal keer (text)
161	In de afgelopen 7 dagen (1 week), hoe vaak heeft u bezoek ontvangen?
162	Hoe vaak had u vier of meer mensen tegelijk op bezoek?
163	de laatste keer dat u buitenshuis ging werken
164	de laatste keer dat u boodschappen ging doen
165	de laatste keer dat u familie of vrienden bezocht
166	de laatste keer dat u de hond ging uitlaten of met uw kinderen buiten ging spelen
167	de laatste keer dat u een frisse neus ging halen of buiten ging sporten
168	de laatste keer dat u voor iemand ging zorgen, zoals mantelzorg of boodschappen brengen
169	de laatste keer dat u medicatie op ging halen of uw dokter ging bezoeken
170	de laatste keer dat u bezoek bij u thuis hebt ontvangen
171	In de afgelopen 7 dagen (1 week), hoe vaak heeft u de hand geschud van iemand die niet bij u in huis woont?
172	Sinds 28 april kunnen per oudere (70-plus), 1 of 2 vaste personen aangewezen worden die met enige regelmaat op bezoek komen. Bent u voor een oudere (70-plus) de vaste aangewezen persoon die met enige regelmaat op bezoek gaat?

survey2.vragen

	A
173	In de afgelopen 7 dagen (1 week), hoe vaak bent u bij iemand van 70 jaar of ouder thuis op bezoek geweest?
174	In de afgelopen 7 dagen (1 week), hoe vaak bent u bij iemand thuis op bezoek geweest met een kwetsbare gezondheid?
175	In de afgelopen 7 dagen (1 week), hoe vaak was u met een groep van vier of meer mensen met wie u niet in 1 huis woont? Bijvoorbeeld, op het werk, in het park, op straat met de buren, of op een verjaardag.
176	Hoe vaak is het u gelukt om de hele tijd 1,5 meter afstand te houden van deze mensen?
177	Hoe waarschijnlijk is het dat u de komende maanden besmet raakt met het coronavirus?
178	Hoe erg zou het voor u zijn, als u het coronavirus krijgt?
179	Stel dat u zelf besmet bent met het coronavirus. Hoe waarschijnlijk is het dan dat u weer anderen zal besmetten?
180	Hoe erg zou u het vinden om iemand anders te besmetten met het coronavirus?
181	Was uw handen 20 seconden lang met water en zeep.
182	Hoest en nies in de binnenkant van uw elleboog.
183	Gebruik papieren zakdoekjes om uw neus te snuiten, gooi deze daarna weg en was daarna uw handen.
184	Schud geen handen.
185	Houd 1,5 meter afstand (2 armlengtes) van anderen.
186	Werk zoveel mogelijk thuis.
187	Vermijd drukte.
188	Bij verkoudheidsklachten: blijf thuis, doe geen boodschappen en ontvang geen bezoek.
189	Ga niet op bezoek bij mensen met een kwetsbare gezondheid.
190	Zelfstandig wonende ouderen (70-plus) kunnen slechts door één of twee vaste personen worden bezocht.
191	Ontvang zo min mogelijk bezoek (maximaal 3 bezoekers) en houd dan 1,5 meter afstand tot elkaar.
192	Reis niet naar het buitenland, tenzij dat echt noodzakelijk is (vakantiereizen gelden niet als noodzakelijk).
193	regelmatig hun handen 20 seconden wassen met water en zeep.
194	hoesten en niezen in de binnenkant van hun elleboog.
195	papieren zakdoekjes gebruiken om hun neus te snuiten, ze daarna weggooien en daarna hun handen wassen.
196	geen handen schudden.
197	minstens 1,5 meter afstand houden van andere mensen.
198	zoveel mogelijk thuiswerken.
199	drukte vermijden.
200	zoveel mogelijk thuisblijven.
201	bij verkoudheidsklachten: thuis blijven, geen boodschappen doen en geen bezoek ontvangen.
202	zo min mogelijk bezoek ontvangen (maximaal 3 bezoekers) en dan 1,5 meter afstand houden tot elkaar.
203	niet naar het buitenland reizen, tenzij dat echt noodzakelijk is (vakantiereizen gelden niet als noodzakelijk).
204	regelmatig uw handen 20 seconden te wassen met water en zeep?
205	altijd te hoesten of niezen in de binnenkant van uw elleboog (in plaats van in uw hand, of in de lucht)?
206	altijd een papieren zakdoek te gebruiken om uw neus af te vegen of snuiten en deze daarna direct weg te gooien (in plaats van uw mouw of hand)?
207	zoveel mogelijk thuis te werken?
208	drukte te vermijden?
209	zoveel mogelijk thuis te blijven?
210	bij verkoudheidsklachten thuis te blijven, geen boodschappen te doen en geen bezoek te ontvangen?
211	altijd 1,5 meter afstand te houden van andere mensen (behalve binnen uw gezin / of huishouden)?
212	niet op bezoek te gaan bij mensen die ouder zijn dan 70 jaar, als u niet een van de vaste aangewezen personen bent?
213	niet op bezoek te gaan bij mensen met een kwetsbare gezondheid?
214	geen handen te schudden?
215	zo min mogelijk bezoek te ontvangen (maximaal 3 bezoekers) en dan 1,5 meter afstand houden tot elkaar?
216	niet naar het buitenland te reizen, tenzij dat echt noodzakelijk is (vakantiereizen gelden niet als noodzakelijk)?
217	voelt als heel dicht bij
218	verspreidt zich heel snel
219	is iets waar ik de hele tijd aan denk
220	ben ik heel erg bang voor
221	maak ik me veel zorgen over
222	geeft me een hulpeloos gevoel
223	geeft me veel stress
224	Heeft u in de afgelopen 7 dagen (1 week) het nieuws over het coronavirus gevolgd?
225	Heeft u in de afgelopen 7 dagen (1 week) ONLINE (dat wil zeggen op uw computer, laptop, tablet of smartphone) informatie over het coronavirus gelezen?
226	Overheidswebsite (bijv. rivm.nl, rijksoverheid.nl, ggd.nl, website van gemeente)
227	Landelijke nieuwswebsite (bijv. nu.nl, nos.nl, rtlnieuws.nl)
228	Landelijke krant digitaal (bijv. telegraaf.nl, ad.nl, rtlnieuws.nl, volkskrant.nl, nrc.nl)
229	Regionale krant digitaal (bijv. Tubantia.nl, bndestem.nl, gelderlander.nl, destentor.nl, limburger.nl)
230	Facebook
231	Twitter
232	Instagram
233	Youtube
234	LinkedIn
235	Pinterest
236	Persoonlijke verhalen op blog of forum (bijv. van bloggers, influencers)
237	Overheid (bijv. RIVM, rijksoverheid, GGD, gemeente)
238	Landelijke nieuwsbron (bijv. nos, rtlnieuws, telegraaf.nl, ad, volkskrant, nrc, nu.nl)
239	Regionale nieuwsbron (bijv. Tubantia, BN DeStem, de Gelderlander, De Stentor, De Limburger)
240	Persoonlijke posts of commentaren van andere mensen
241	Anders
242	Overheid (bijv. RIVM, rijksoverheid, GGD, gemeente)
243	Landelijke nieuwsbron (bijv. nos, rtlnieuws, telegraaf.nl, ad, volkskrant, nrc, nu.nl)
244	Regionale nieuwsbron (bijv. Tubantia, BN DeStem, de Gelderlander, De Stentor, De Limburger)
245	Persoonlijke posts of commentaren van andere mensen
246	Anders
247	Overheid (bijv. RIVM, rijksoverheid, GGD, gemeente)

1410019

survey2.vragen

	A
248	Landelijke nieuwsbron (bijv. nos, rtlnieuws, telegraaf.nl, ad, volkskrant, nrc, nu.nl)
249	Regionale nieuwsbron (bijv. Tubantia, BN DeStem, de Gelderlander, De Stentor, De Limburger)
250	Persoonlijke posts of commentaren van andere mensen
251	Anders
252	Overheid (bijv. RIVM, rijksoverheid, GGD, gemeente)
253	Landelijke nieuwsbron (bijv. nos, rtlnieuws, telegraaf.nl, ad, volkskrant, nrc, nu.nl)
254	Regionale nieuwsbron (bijv. Tubantia, BN DeStem, de Gelderlander, De Stentor, De Limburger)
255	Persoonlijke posts of commentaren van andere mensen
256	Anders
257	Overheid (bijv. RIVM, rijksoverheid, GGD, gemeente)
258	Landelijke nieuwsbron (bijv. nos, rtlnieuws, telegraaf.nl, ad, volkskrant, nrc, nu.nl)
259	Regionale nieuwsbron (bijv. Tubantia, BN DeStem, de Gelderlander, De Stentor, De Limburger)
260	Persoonlijke posts of commentaren van andere mensen
261	Anders
262	Heeft u de afgelopen 7 dagen (1 week) met andere mensen gesproken over de aanpak van het coronavirus door de Nederlandse overheid?
263	Waren deze gesprekken over het algemeen negatief of positief over de Nederlandse aanpak:
264	Hoeveel vertrouwen heeft u in de manier waarop de Nederlandse overheid probeert het Coronavirus onder controle te houden?
265	De Nederlandse overheid doet het slechter dan andere landen

survey2

	A	B	C	D	E	F	G	H	I	J	K
1	1	Respondentnummer	RP_num	5.12e	5.12e	5.12e	5.12e	5.12e	5.12e	5.12e	5.12e
2	2	Start vragenlijst	ResponseStart	1588886944.236	1589148544.47	1588893003.12	1588889284.063	1588886076.043		1589291441.486	1588929728.54
3	3	Einde vragenlijst	ResponseFinish	1588887776.77	1589149840.14	1588893464.373	1588890045.206	1588886938.173		1589291961.366	1588930322.586
4	4	Invulduur in sec	Duration	832	1295	461	761	862		519	594
5	5	Random voorgelegde vragenlijst meting 1	Random_M1	Welzijn en draagvlak	Welzijn en draagvlak	Compliance	Determinanten & Mediagebruik	Compliance		Compliance	Welzijn en draagvlak
6	6	Random voorgelegde vragenlijst meting 2	Random_M2	Draagvlak – Gedrag – Mediagebruik	Draagvlak – Gedrag – Mediagebruik	Gedrag – Determinanten	Welzijn – Gedrag	Gedrag – Determinanten		Gedrag – Determinanten	Draagvlak – Gedrag – Mediagebruik
7	7	Gemeentecode	Gemcode	GM0014	GM0080	GM0118	GM0106	GM1699		GM0153	GM0168
8	8	GGD Regio's	GGD_TOT	GGD Groningen	GGD Fryslân	GGD Drenthe	GGD Drenthe	GGD Drenthe		GGD Twente	GGD Twente
9	9	Status	Status	Voltooid	Voltooid	Voltooid	Voltooid	Voltooid		Voltooid	Voltooid
10	30	Gaat u akkoord met bovenstaande?	Toestemming	Ik ga akkoord met bovenstaande en vul de vragenlijst in	Ik ga akkoord met bovenstaande en vul de vragenlijst in	Ik ga akkoord met bovenstaande en vul de vragenlijst in	Ik ga akkoord met bovenstaande en vul de vragenlijst in	Ik ga akkoord met bovenstaande en vul de vragenlijst in		Ik ga akkoord met bovenstaande en vul de vragenlijst in	Ik ga akkoord met bovenstaande en vul de vragenlijst in
11	11	Wat is uw geslacht?	A01	Vrouw	Man	Vrouw	Vrouw	Vrouw		Vrouw	Man
12	12	Wat is uw leeftijd?	A02	40-54 jaar	40-54 jaar	25-39 jaar	40-54 jaar	55-69 jaar		40-54 jaar	25-39 jaar
13	13	Woont u alleen?	A21	Nee	Nee	Nee	Nee	Nee		Nee	Nee
14	34	Betaald werk met een dienstverband	A09_1	0	0	1	1	1		1	1
15	35	ZZP'er/ eigen bedrijf	A09_2	1	1	0	0	0		0	0
16	16	Vrijwilligerswerk	A09_3	0	0	0	0	0		0	0
17	17	(Vervroegd) met pensioen	A09_4	0	0	0	0	0		0	0
18	18	Werkloos of werkzoekende	A09_5	0	0	0	0	0		0	0
19	19	Arbeidsongeschikt	A09_6	0	0	0	0	0		0	0
20	20	Bijstandsuitkering	A09_7	0	0	0	0	0		0	0
21	21	Huisvrouw of huisman	A09_8	0	0	0	0	0		0	0
22	22	Ik volg onderwijs / ik studeer	A09_9	0	0	0	0	0		0	0
23	23	Geen van bovenstaande	A09_10	0	0	0	0	0		0	0
24	24	Is dit een gevolg van de coronacrisis?	A10								
25	25	Kunt u aangeven in hoeverre uw financiële situatie is veranderd door de coronacrisis en de genomen maatregelen?	A22	Slechter	Slechter	Gelijk gebleven	Gelijk gebleven	Gelijk gebleven		Gelijk gebleven	Gelijk gebleven
26	26	Ja, vanwege mijn werk in de zorg	A13_1	0	0	0	1	0		0	0
27	27	Ja, vanwege mantelzorg	A13_2	0	0	0	0	0		0	0
28	28	Ja, vanwege ander (vrijwilligers) werk	A13_3	0	0	0	0	0		0	0
29	29	Ja, het is door mijn werkomgeving onmogelijk om voldoende afstand te houden	A13_4	0	0	0	0	0		1	0
30	30	Nee	A13_5	1	1	1	0	1		0	1
31	31	Betreft dit ook mensen ouder dan 70 jaar of met een kwetsbare gezondheid?	A14				Nee			Nee	
32	32	Denkt u dat u besmet bent of besmet bent geweest met het coronavirus?	A15	Nee, ik denk het niet maar dit is niet bevestigd met een test	Nee, ik denk het niet maar dit is niet bevestigd met een test	Nee, ik denk het niet maar dit is niet bevestigd met een test	Nee, ik denk het niet maar dit is niet bevestigd met een test	Ja, maar dit is niet bevestigd met een test		Ja, maar dit is niet bevestigd met een test	Nee, ik denk het niet maar dit is niet bevestigd met een test
33	33	Kent u iemand in uw naaste omgeving die besmet is of dat is geweest met het coronavirus?	A16	Nee	Ja, dit is bevestigd met een test	Ja, dit is bevestigd met een test	Ja, dit is bevestigd met een test	Ja, dit is bevestigd met een test		Ja, maar dit is niet bevestigd met een test	Nee
34	34	Zo ja, is die iemand uit uw gezin of huishouden?	A17		Nee	Nee	Nee	Nee		Nee	
35	35	Heeft u zelf één of meerdere van de volgende gezondheidsproblemen? tot	A18	Nee	Nee	Nee	Nee	Ja		Nee	Nee
36	36	Verhoging (temperatuur tussen 37.5 en 38 graden Celsius)	A19_1	0	0	0	0	0		0	0
37	37	Koorts (temperatuur boven 38 graden Celsius)	A19_2	0	0	0	0	0		0	0
38	38	Hoesten/niezen	A19_3	0	0	1	1	1		0	0
39	39	Neusverkouden	A19_4	0	1	0	0	0		0	0
40	40	Loopneus	A19_5	0	0	1	0	0		0	0
41	41	Keelpijn	A19_6	0	0	0	1	0		0	0
42	42	Moeilijk ademen	A19_7	0	0	0	0	0		0	0
43	43	Nee, ik heb geen van deze klachten	A19_8	1	0	0	0	0		1	1
44	44	Verhoging (temperatuur tussen 37.5 en 38 graden Celsius)	A20_1	0	0	0	0	0		0	0
45	45	Koorts (temperatuur boven 38 graden Celsius)	A20_2	0	0	0	0	0		0	0
46	46	Hoesten/niezen	A20_3	0	0	1	0	0		0	0
47	47	Neusverkouden	A20_4	0	1	0	0	0		0	0
48	48	Loopneus	A20_5	0	0	0	0	0		0	0

survey2

	A	B	C	D	E	F	G	H	I	J	K
1	1	Respondentnummer	RP_num	5.12e	5.12e	5.12e	5.12e	5.12e	5.12e	5.12e	5.12e
49	49	Keelpijn	A20_6	0	0	0	0	0		0	0
50	50	Moeilijk ademen	A20_7	0	0	0	0	0		0	0
51	51	Nee, mijn gezinsleden/ huisgenoten hebben deze klachten niet	A20_8	1	0	0	1	1		1	1
52	52	Hoe is over het algemeen uw gezondheid? Is deze:	B01				Goed				
53	53	Rapportcijfer	B02_1				9				
54	54	Voelde u zich erg zenuwachtig?	B04_1				Nooit				
55	55	Zat u zo erg in de put dat niets u kon opvrolijken?	B04_2				Nooit				
56	56	Voelde u zich kalm en rustig?	B04_3				Meestal				
57	57	Voelde u zich neerslachtig en somber?	B04_4				Nooit				
58	58	Voelde u zich gelukkig?	B04_5				Meestal				
59	59	Vergeleken met de periode voor de corona-maatregelen, voelde ik me de afgelopen 7 dagen (1 week):	B05				Niet van toepassing, ik voel me niet angstig				
60	60	Vergeleken met de periode voor de corona-maatregelen, voelde ik me de afgelopen 7 dagen (1 week):	B06				Niet van toepassing, ik voel me niet somber				
61	61	Vergeleken met de periode voor de corona-maatregelen, voelde ik me de afgelopen 7 dagen (1 week):	B07				Niet van toepassing, ik voel me niet gestrest				
62	62	Vergeleken met de periode voor de corona-maatregelen, ervoer ik de afgelopen 7 dagen (1 week):	B08				Niet van toepassing, ik ervaar geen slaapproblemen				
63	63	Vergeleken met de periode voor de corona-maatregelen beweeg en sport ik:	B09				Veel minder				
64	64	Vergeleken met de periode voor de corona-maatregelen, eet ik:	B10				Veel minder gezond				
65	65	Vergeleken met de periode voor de corona-maatregelen, gebruik ik:	B11				Evenveel alcohol				
66	66	Vergeleken met de periode voor de corona-maatregelen, gebruik ik:	B12				Niet van toepassing, ik rook niet				
67	67	Vergeleken met de periode voor de corona-maatregelen, gebruik ik:	B13				Niet van toepassing, ik gebruik geen softdrugs				
68	68	Vergeleken met de periode voor de corona-maatregelen, gebruik ik:	B14				Niet van toepassing, ik gebruik geen harddrugs				
69	69	Ik ervaar een leegte om me heen.	B15_1				Nee				
70	70	Er zijn genoeg mensen op wie ik in geval van narigheid kan terugvallen.	B15_2				Ja				
71	71	Ik heb veel mensen op wie ik helemaal kan vertrouwen.	B15_3				Ja				
72	72	Ik mis mensen om me heen.	B15_4				Nee				
73	73	Er zijn voldoende mensen met wie ik me nauw verbonden voel.	B15_5				Ja				
74	74	Vaak voel ik me in de steek gelaten.	B15_6				Nee				
75	75	Vergeleken met de periode voor de corona-maatregelen, is de kwaliteit van mijn sociale contacten in de afgelopen 7 dagen (1 week):	B21				Slechter				
76	76	Vergeleken met de periode voor de corona-maatregelen, voelde ik mij de afgelopen 7 dagen (1 week):	B16				Niet van toepassing, ik voel me niet eenzaam				
77	77	Ik mis het om mijn vrienden of familie in het echt te zien.	B17_6				Helemaal mee eens				
78	78	Ik ervaar goed contact met familie, vrienden en kennissen.	B17_2				Mee oneens				
79	79	Digitale/telefonische contacten ervaar ik op dit moment als positief.	B17_3				Mee eens				
80	80	Alles bij elkaar ervaar ik de kwaliteit van mijn sociale contacten goed.	B17_4				Neutraal				
81	81	Was uw handen 20 seconden lang met water en zeep.	B18_1	Helemaal wel	Helemaal wel						Helemaal wel
82	82	Hoest en nies in de binnenkant van uw elleboog.	B18_2	Helemaal wel	Helemaal wel						Helemaal wel
83	83	Gebruik papieren zakdoekjes om uw neus te snuiten, gooi deze daarna weg en was daarna uw handen.	B18_3	Helemaal wel	Helemaal wel						Helemaal wel
84	84	Schud geen handen.	B18_4	Helemaal wel	Helemaal wel						Wel
85	85	Houd 1,5 meter afstand (2 armlengtes) van anderen.	B18_5	Helemaal wel	Helemaal wel						Wel
86	86	Werk zoveel mogelijk thuis.	B18_11	Helemaal wel	Helemaal wel						Neutraal
87	87	Vermijd drukte.	B18_12	Helemaal wel	Helemaal wel						Neutraal

survey2

	A	B	C	D	E	F	G	H	I	J	K
1	1	Respondentnummer	KP_num	5.1.2e	5.1.2e	5.1.2e	5.1.2e	5.1.2e	5.1.2e	5.1.2e	5.1.2e
88	88	Bij verkoudheidsklachten; blijf thuis, doe geen boodschappen en ontvang geen bezoek.	B18_7	Helemaal wel	Helemaal wel						Helemaal wel
89	89	Ga niet op bezoek bij mensen met mensen met een kwetsbare gezondheid.	B18_13	Helemaal wel	Helemaal wel						Niet
90	90	Zelfstandig wonende ouderen (70-plus) kunnen slechts door één of twee vaste personen worden bezocht.	B18_14	Helemaal wel	Neutraal						Neutraal
91	91	Ontvang zo min mogelijk bezoek (maximaal 3 bezoekers) en houd dan 1,5 meter afstand tot elkaar.	B18_9	Helemaal wel	Neutraal						Niet
92	92	Reis niet naar het buitenland, tenzij dat echt noodzakelijk is (vakantiereizen gelden niet als noodzakelijk).	B18_10	Helemaal wel	Helemaal wel						Helemaal wel
93	93	Was uw handen 20 seconden lang met water en zeep.	B19_1	Helemaal wel	Helemaal wel						Helemaal wel
94	94	Hoest en nies in de binnenkant van uw elleboog.	B19_2	Helemaal wel	Helemaal wel						Helemaal wel
95	95	Gebruik papieren zakdoekjes om uw neus te snuiten, gooi deze daarna weg en was daarna uw handen.	B19_3	Helemaal wel	Helemaal wel						Helemaal wel
96	96	Schud geen handen.	B19_4	Helemaal wel	Helemaal wel						Wel
97	97	Houd 1,5 meter afstand (2 armlengtes) van anderen.	B19_5	Helemaal wel	Helemaal wel						Neutraal
98	98	Werk zoveel mogelijk thuis.	B19_11	Helemaal wel	Helemaal wel						Niet
99	99	Vermijd drukte.	B19_12	Helemaal wel	Helemaal wel						Neutraal
100	100	Bij verkoudheidsklachten; blijf thuis, doe geen boodschappen en ontvang geen bezoek.	B19_7	Helemaal wel	Helemaal wel						Helemaal wel
101	101	Ga niet op bezoek bij mensen met mensen met een kwetsbare gezondheid.	B19_13	Helemaal wel	Neutraal						Niet
102	102	Zelfstandig wonende ouderen (70-plus) kunnen slechts door één of twee vaste personen worden bezocht.	B19_14	Helemaal wel	Neutraal						Neutraal
103	103	Ontvang zo min mogelijk bezoek (maximaal 3 bezoekers) en houd dan 1,5 meter afstand tot elkaar.	B19_9	Helemaal wel	Neutraal						Helemaal niet
104	104	Reis niet naar het buitenland, tenzij dat echt noodzakelijk is (vakantiereizen gelden niet als noodzakelijk).	B19_10	Helemaal wel	Neutraal						Wel
105	105	Was uw handen 20 seconden lang met water en zeep.	B20_1	Helemaal wel	Helemaal wel						Helemaal wel
106	106	Hoest en nies in de binnenkant van uw elleboog.	B20_2	Helemaal wel	Helemaal wel						Helemaal wel
107	107	Gebruik papieren zakdoekjes om uw neus te snuiten, gooi deze daarna weg en was daarna uw handen.	B20_3	Helemaal wel	Helemaal wel						Helemaal wel
108	108	Schud geen handen.	B20_4	Helemaal wel	Helemaal wel						Neutraal
109	109	Houd 1,5 meter afstand (2 armlengtes) van anderen.	B20_5	Helemaal wel	Helemaal wel						Niet
110	110	Werk zoveel mogelijk thuis.	B20_11	Helemaal wel	Wel						Helemaal niet
111	111	Vermijd drukte.	B20_12	Helemaal wel	Wel						Niet
112	112	Bij verkoudheidsklachten; blijf thuis, doe geen boodschappen en ontvang geen bezoek.	B20_7	Helemaal wel	Neutraal						Wel
113	113	Ga niet op bezoek bij mensen met mensen met een kwetsbare gezondheid.	B20_13	Helemaal wel	Neutraal						Helemaal niet
114	114	Zelfstandig wonende ouderen (70-plus) kunnen slechts door één of twee vaste personen worden bezocht.	B20_14	Helemaal wel	Neutraal						Helemaal niet
115	115	Ontvang zo min mogelijk bezoek (maximaal 3 bezoekers) en houd dan 1,5 meter afstand tot elkaar.	B20_9	Helemaal wel	Helemaal niet						Helemaal niet
116	116	Reis niet naar het buitenland, tenzij dat echt noodzakelijk is (vakantiereizen gelden niet als noodzakelijk).	B20_10	Helemaal wel	Helemaal niet						Neutraal
117	117	zich goed laat informeren.	B21_1	Mee oneens	Mee eens						Neutraal
118	118	alle belangrijke informatie tot haar beschikking heeft.	B21_2	Mee oneens	Mee eens						Neutraal

survey2

	A	B	C	D	E	F	G	H	I	J	K
1	1	Respondentnummer	RP_num	5.1.2e	5.1.2e	5.1.2e	5.1.2e	5.1.2e	5.1.2e	5.1.2e	5.1.2e
119	119	alle nodige informatie gebruikt.	B21_3	Mee oneens	Mee eens						Neutraal
120	120	belangrijke personen en instanties betrekt.	B21_4	Neutraal	Mee eens						Mee eens
121	121	een goede afweging maakt tussen verschillende maatschappelijke belangen.	B21_5	Mee oneens	Helemaal mee oneens						Mee eens
122	122	rekening houdt met verschillende meningen van mensen.	B21_6	Neutraal	Mee oneens						Mee eens
123	123	haar best doet het goede te doen.	B21_7	Mee oneens	Helemaal mee eens						Mee eens
124	124	besluiten neemt op basis van feiten.	B21_8	Mee oneens	Neutraal						Neutraal
125	125	de besluiten voldoende toelicht.	B21_9	Mee oneens	Neutraal						Mee eens
126	126	goed uitlegt waarom de maatregelen nodig zijn.	B21_10	Neutraal	Neutraal						Mee eens
127	127	Nee, en ik ben ook niet van plan ze aan te schaffen	B22_1	0	0						0
128	128	Nee, maar ik ga ze wel kopen	B22_2	0	0						0
129	129	Nee, maar ik ga ze wel zelf maken of laten maken	B22_3	0	0						0
130	130	Ja, ik heb mondkapjes die zelfgemaakt zijn	B22_4	0	0						0
131	131	Ja, ik heb eenvoudige mondkapjes, niet geschikt voor de zorg	B22_5	1	1						0
132	132	Ja, ik heb mondkapjes van goede kwaliteit zoals gebruikt in de zorg	B22_6	0	0						1
133	133	Als u iemand tegenkomt met een mondkapje op straat, wat doet dit met u?	B23	Dit heeft geen invloed op de afstand die ik aanhoud tot die persoon	Dan maak ik me minder druk over de 1,5 meter afstand						Dit heeft geen invloed op de afstand die ik aanhoud tot die persoon
134	134	Stel dat u in contact bent geweest met iemand met corona. Zou u dan bereid zijn om 2 weken in thuisisolatie te gaan?	B24	Helemaal wel	Helemaal wel						Wel
135	135	voordat u naar buiten ging	C01_1	Altijd	Meestal	Zelden	Meestal	Altijd		Regelmatig	Soms
136	136	als u weer thuis kwam	C01_2	Altijd	Meestal	Altijd	Altijd	Altijd		Altijd	Soms
137	137	als u bij iemand thuis op bezoek ging	C01_3	Altijd	Altijd	Niet van toepassing	Altijd	Altijd		Meestal	Regelmatig
138	138	voordat u ging eten (ontbijt, lunch, avondeten of een tussendoortje)	C01_4	Altijd	Meestal	Altijd	Soms	Altijd		Altijd	Regelmatig
139	139	na een toiletbezoek	C01_5	Altijd	Altijd	Altijd	Meestal	Altijd		Altijd	Vaak
140	140	na het snuiten van uw neus	C01_6	Niet van toepassing	Altijd	Meestal	Niet van toepassing	Altijd		Altijd	Meestal
141	141	In de afgelopen 7 dagen (1 week), hoe vaak per dag denkt u ongeveer uw handen gewassen te hebben met water en zeep?	C02	6 tot 10 keer	16 tot 20 keer	6 tot 10 keer	6 tot 10 keer	6 tot 10 keer		6 tot 10 keer	3 tot 5 keer
142	142	Van de {{c02}} per dag dat u uw handen met water en zeep heeft gewassen, hoe vaak heeft u dit heel nauwgezet én voor tenminste 20 seconden gedaan?	C03	Altijd	Regelmatig	Meestal	Meestal	Altijd		Soms	Regelmatig
143	143	In de afgelopen 7 dagen (1 week), hoe vaak heeft u een papieren zakdoek gebruikt om uw neus af te vegen of te snuiten in plaats van een mouw, hand of katoenen/stoffen zakdoek?	C04	Niet van toepassing: ik heb geen verkoudheid/loopneus gehad	Altijd	Altijd	Niet van toepassing: ik heb geen verkoudheid/loopneus gehad	Altijd		Zelden	Niet van toepassing: ik heb geen verkoudheid/loopneus gehad
144	144	In de afgelopen 7 dagen (1 week), hoe vaak heeft u in uw elleboog gehoest of geniest in plaats van in uw hand, of zonder iets voor uw mond te houden?	C05	Altijd	Meestal	Altijd	Meestal	Altijd		Regelmatig	Altijd
145	145	om te werken	C06_1	Aantal keer	Aantal keer	Aantal keer	Aantal keer	Aantal keer		Aantal keer	Aantal keer
146	146	om te werken - Aantal keer (text)	C06_1_1_text	0	12	0	3	0		4	1
147	147	om boodschappen te doen	C06_2	Aantal keer	Aantal keer	Aantal keer	Aantal keer	Aantal keer		Aantal keer	Aantal keer
148	148	om boodschappen te doen - Aantal keer (text)	C06_2_1_text	1	1	0	3	0		3	5
149	149	om familie of vrienden te bezoeken	C06_3	Aantal keer	Aantal keer	Aantal keer	Aantal keer	Aantal keer		Aantal keer	Aantal keer
150	150	om familie of vrienden te bezoeken - Aantal keer (text)	C06_3_1_text	1	4	1	1	1		1	5
151	151	om de hond uit te laten of met uw kinderen buiten te spelen	C06_4	Aantal keer	Aantal keer	Aantal keer	Aantal keer	Aantal keer		Aantal keer	Aantal keer
152	152	om de hond uit te laten of met uw kinderen buiten te spelen - Aantal keer (text)	C06_4_1_text	0	8	10	12	0		5	7
153	153	om een frisse neus te halen of buiten te sporten	C06_5	Aantal keer	Aantal keer	Aantal keer	Aantal keer	Aantal keer		Aantal keer	Aantal keer

survey2

	A	B	C	D	E	F	G	H	I	J	K
1	1	Respondentnummer	KP_num	5.1.2e	5.1.2e	5.1.2e	5.1.2e	5.1.2e	5.1.2e	5.1.2e	5.1.2e
154	154	om een frisse neus te halen of buiten te sporten - Aantal keer (text)	C06_5_1_text	7	2	2	7	0		7	7
155	155	om voor iemand te zorgen, zoals mantelzorg of boodschappen brengen	C06_6	Aantal keer	Aantal keer	Aantal keer	Aantal keer	Aantal keer		Aantal keer	Aantal keer
156	156	om voor iemand te zorgen, zoals mantelzorg of boodschappen brengen - Aantal keer (text)	C06_6_1_text	1	2	0	0	0		0	0
157	157	om uw medicatie op te halen of uw dokter te bezoeken	C06_7	Aantal keer	Aantal keer	Aantal keer	Aantal keer	Aantal keer		Aantal keer	Aantal keer
158	158	om uw medicatie op te halen of uw dokter te bezoeken - Aantal keer (text)	C06_7_1_text	0	0	1	0	0		0	0
159	159	overige redenen	C06_8	Aantal keer	Aantal keer	Aantal keer	Aantal keer	Aantal keer		Aantal keer	Aantal keer
160	160	overige redenen - Aantal keer (text)	C06_8_1_text	0	4	0	4	0		0	0
161	161	In de afgelopen 7 dagen (1 week), hoe vaak heeft u bezoek ontvangen?	C07	1	15	0	1	1		1	3
162	162	Hoe vaak had u vier of meer mensen tegelijk op bezoek?	C08	0	1		0	0		0	0
163	163	de laatste keer dat u buitenshuis ging werken	C09_1		Zelden		Vaak			Vaak	Zelden
164	164	de laatste keer dat u boodschappen ging doen	C09_2	Vaak	Zelden		Vaak			Vaak	Zelden
165	165	de laatste keer dat u familie of vrienden bezocht	C09_3	Nooit	Soms	Zelden	Soms	Nooit		Soms	Regelmatig
166	166	de laatste keer dat u de hond ging uitlaten of met uw kinderen buiten ging spelen	C09_4		Nooit	Nooit	Zelden			Zelden	Zelden
167	167	de laatste keer dat u een frisse neus ging halen of buiten ging sporten	C09_5	Vaak	Nooit	Zelden	Zelden			Zelden	Zelden
168	168	de laatste keer dat u voor iemand ging zorgen, zoals mantelzorg of boodschappen brengen	C09_6	Nooit	Nooit						
169	169	de laatste keer dat u medicatie op ging halen of uw dokter ging bezoeken	C09_7			Zelden					
170	170	de laatste keer dat u bezoek bij u thuis hebt ontvangen	C09_8	Nooit	Soms		Soms	Nooit		Zelden	Regelmatig
171	171	In de afgelopen 7 dagen (1 week), hoe vaak heeft u de hand geschud van iemand die niet bij u in huis woont?	C10	Nooit	Nooit	Nooit	Nooit	Nooit		Nooit	Nooit
172	172	Sinds 28 april kunnen per oudere (70-plus), 1 of 2 vaste personen aangewezen worden die met enige regelmaat op bezoek komen. Bent u voor een oudere (70-plus) de vaste aangewezen persoon die met enige regelmaat op bezoek gaat?	C15	Ja	Nee	Nee	Nee	Ja		Ja	Nee
173	173	In de afgelopen 7 dagen (1 week), hoe vaak bent u bij iemand van 70 jaar of ouder thuis op bezoek geweest?	C11	1	1	0	1	1		1	0
174	174	In de afgelopen 7 dagen (1 week), hoe vaak bent u bij iemand thuis op bezoek geweest met een kwetsbare gezondheid?	C12	0	0	0	1	1		1	2
175	175	In de afgelopen 7 dagen (1 week), hoe vaak was u met een groep van vier of meer mensen met wie u niet in 1 huis woont? Bijvoorbeeld, op het werk, in het park, op straat met de buren, of op een verjaardag	C13	Geen één keer	16 tot 20 keer	1 tot 2 keer	Geen één keer	Geen één keer		Geen één keer	Geen één keer
176	176	Hoe vaak is het u gelukt om de hele tijd 1,5 meter afstand te houden van deze mensen?	C14		Meestal	Meestal					
177	177	Hoe waarschijnlijk is het dat u de komende maanden besmet raakt met het coronavirus?	D01			Neutraal		Neutraal		Neutraal	
178	178	Hoe erg zou het voor u zijn, als u het coronavirus krijgt?	D02			Heel erg		Erg		Niet erg	
179	179	Stel dat u zelf besmet bent met het coronavirus. Hoe waarschijnlijk is het dan dat u weer anderen zal besmetten?	D03			Zeer waarschijnlijk		Waarschijnlijk		Neutraal	

survey2

	A	B	C	D	E	F	G	H	I	J	K
1	1	Respondentnummer	KP_num	5.1.2e	5.1.2e	5.1.2e	5.1.2e	5.1.2e	5.1.2e	5.1.2e	5.1.2e
180	180	Hoe erg zou u het vinden om iemand anders te besmetten met het coronavirus?	D04			Heel erg		Heel erg		Heel erg	
181	181	Was uw handen 20 seconden lang met water en zeep.	D08_1			Helpt een beetje		Helpt heel veel		Helpt veel	
182	182	Hoest en nies in de binnenkant van uw elleboog.	D08_2			Helpt veel		Helpt heel veel		Helpt veel	
183	183	Gebruik papieren zakdoekjes om uw neus te snuiten, gooi deze daarna weg en was daarna uw handen.	D08_3			Helpt veel		Helpt heel veel		Helpt een beetje	
184	184	Schud geen handen.	D08_4			Helpt veel		Helpt heel veel		Helpt veel	
185	185	Houd 1,5 meter afstand (2 armlengtes) van anderen.	D08_5			Helpt een beetje		Helpt heel veel		Helpt veel	
186	186	Werk zoveel mogelijk thuis.	D08_11			Helpt veel		Helpt heel veel		Helpt veel	
187	187	Vermijd drukte.	D08_12			Helpt veel		Helpt heel veel		Helpt veel	
188	188	Bij verkoudheidsklachten: blijf thuis, doe geen boodschappen en ontvang geen bezoek.	D08_7			Helpt veel		Helpt heel veel		Helpt veel	
189	189	Ga niet op bezoek bij mensen met een kwetsbare gezondheid.	D08_13			Helpt veel		Helpt heel veel		Helpt heel veel	
190	190	Zelfstandig wonende ouderen (70-plus) kunnen slechts door één of twee vaste personen worden bezocht.	D08_14			Helpt een beetje		Helpt heel veel		Helpt heel veel	
191	191	Ontvang zo min mogelijk bezoek (maximaal 3 bezoekers) en houd dan 1,5 meter afstand tot elkaar.	D08_9			Helpt een beetje		Helpt heel veel		Helpt heel veel	
192	192	Reis niet naar het buitenland, tenzij dat echt noodzakelijk is (vakantiereizen gelden niet als noodzakelijk).	D08_10			Helpt veel		Helpt heel veel		Helpt heel veel	
193	193	regelmatig hun handen 20 seconden wassen met water en zeep.	D07_1			Mee eens		Neutraal		Neutraal	
194	194	hoesten en niezen in de binnenkant van hun elleboog.	D07_5			Mee oneens		Mee eens		Mee eens	
195	195	papieren zakdoekjes gebruiken om hun neus te snuiten, ze daarna weggooien en daarna hun handen wassen.	D07_6			Mee oneens		Neutraal		Neutraal	
196	196	geen handen schudden.	D07_7			Helemaal mee eens		Helemaal mee eens		Helemaal mee eens	
197	197	minstens 1,5 meter afstand houden van andere mensen.	D07_8			Mee eens		Mee eens		Mee eens	
198	198	zoveel mogelijk thuiswerken.	D07_8			Neutraal		Mee eens		Mee eens	
199	199	drukte vermijden.	D07_9			Mee eens		Mee eens		Mee eens	
200	200	zoveel mogelijk thuisblijven.	D07_2			Mee oneens		Mee eens		Mee eens	
201	201	bij verkoudheidsklachten: thuis blijven, geen boodschappen doen en geen bezoek ontvangen.	D07_10			Mee oneens		Mee eens		Neutraal	
202	202	zo min mogelijk bezoek ontvangen (maximaal 3 bezoekers) en dan 1,5 meter afstand houden tot elkaar.	D07_4			Weet ik niet		Neutraal		Mee eens	
203	203	niet naar het buitenland reizen, tenzij dat echt noodzakelijk is (vakantiereizen gelden niet als noodzakelijk).	D07_11			Mee eens		Mee eens		Helemaal mee eens	
204	204	regelmatig uw handen 20 seconden te wassen met water en zeep?	D10_1			Heel makkelijk		Heel makkelijk		Neutraal	
205	205	altijd te hoesten of niezen in de binnenkant van uw elleboog (in plaats van in uw hand, of in de lucht)?	D10_2			Heel makkelijk		Heel makkelijk		Makkelijk	
206	206	altijd een papieren zakdoek te gebruiken om uw neus af te vegen of snuiten en deze daarna direct weg te gooien (in plaats van uw mouw of hand)?	D10_3			Heel makkelijk		Heel makkelijk		Moeilijk	
207	207	zoveel mogelijk thuis te werken?	D10_9			Heel makkelijk		Heel makkelijk		Moeilijk	
208	208	drukte te vermijden?	D10_10			Heel makkelijk		Heel makkelijk		Neutraal	
209	209	zoveel mogelijk thuis te blijven?	D10_4			Heel makkelijk		Heel makkelijk		Makkelijk	
210	210	bij verkoudheidsklachten thuis te blijven, geen boodschappen te doen en geen bezoek te ontvangen?	D10_11			Makkelijk		Heel makkelijk		Makkelijk	
211	211	altijd 1,5 meter afstand te houden van andere mensen (behalve binnen uw gezin / of huishouden)?	D10_5			Makkelijk		Heel makkelijk		Moeilijk	

survey2

	A	B	C	D	E	F	G	H	I	J	K
1	1	Respondentnummer	KP_num	5.1.2e	5.1.2e	5.1.2e	5.1.2e	5.1.2e	5.1.2e	5.1.2e	5.1.2e
212	212	niet op bezoek te gaan bij mensen die ouder zijn dan 70 jaar, als u niet een van de vaste aangewezen personen bent?	D10_12			Makkelijk		Heel makkelijk		Neutraal	
213	213	niet op bezoek te gaan bij mensen met een kwetsbare gezondheid?	D10_13			Makkelijk		Neutraal		Heel makkelijk	
214	214	geen handen te schudden?	D10_7			Heel makkelijk		Heel makkelijk		Heel makkelijk	
215	215	zo min mogelijk bezoek te ontvangen (maximaal3 bezoekers) en dan 1,5 meter afstand houden tot elkaar?	D10_8			Makkelijk		Makkelijk		Moeilijk	
216	216	niet naar het buitenland te reizen, tenzij dat echt noodzakelijk is (vakantiereizen gelden niet als noodzakelijk)?	D10_14			Heel makkelijk		Heel makkelijk		Heel makkelijk	
217	217	voelt als heel dicht bij	D11_1			1		2		4	
218	218	verspreidt zich heel snel	D11_2			2		3		3	
219	219	is iets waar ik de hele tijd aan denk	D11_3			2		3		3	
220	220	ben ik heel erg bang voor	D11_4			1		2		4	
221	221	maak ik me veel zorgen over	D11_5			1		3		3	
222	222	geeft me een hulpeloos gevoel	D11_6			2		3		2	
223	223	geeft me veel stress	D11_7			1		3		4	
224	224	Heeft u in de afgelopen 7 dagen (1 week) het nieuws over het coronavirus gevolgd?	D12	Altijd	Altijd						Vaak
225	225	Heeft u in de afgelopen 7 dagen (1 week) ONLINE (dat wil zeggen op uw computer, laptop, tablet of smartphone) informatie over het coronavirus gelezen?	D18	Ja	Ja						Ja
226	226	Overheidswebsite (bijv. rivm.nl, rijksoverheid.nl, ggd.nl, website van gemeente)	D19_1	7 dagen per week	Nooit						Nooit
227	227	Landelijke nieuwswebsite (bijv. nu.nl, nos.nl, rtlnieuws.nl)	D19_2	7 dagen per week	7 dagen per week						5 dagen per week
228	228	Landelijke krant digitaal (bijv. telegraaf.nl, ad.nl, rtlnieuws.nl, volkskrant.nl, nrc.nl)	D19_3	7 dagen per week	7 dagen per week						Nooit
229	229	Regionale krant digitaal (bijv. Tubantia.nl, bndestem.nl, gelderlander.nl, destentor.nl, limburger.nl)	D19_4	Nooit	7 dagen per week						2 dagen per week
230	230	Facebook	D19_5	7 dagen per week	1 dag per week						7 dagen per week
231	231	Twitter	D19_6	7 dagen per week	2 dagen per week						3 dagen per week
232	232	Instagram	D19_7	7 dagen per week	Nooit						3 dagen per week
233	233	Youtube	D19_8	Nooit	Nooit						1 dag per week
234	234	LinkedIn	D19_9	Nooit	2 dagen per week						Nooit
235	235	Pinterest	D19_10	Nooit	Nooit						Nooit
236	236	Persoonlijke verhalen op blog of forum (bijv. van bloggers, influencers)	D19_11	Nooit	Nooit						Nooit
237	237	Overheid (bijv. RIVM, rijksoverheid, GGD, gemeente)	D20_1	1	0						0
238	238	Landelijke nieuwsbron (bijv. nos, rtlnieuws, telegraaf.nl, ad, volkskrant, nrc, nu.nl)	D20_2	0	0						1
239	239	Regionale nieuwsbron (bijv. Tubantia, BN De Stem, de Gelderlander, De Stentor, De Limburger)	D20_3	0	0						1
240	240	Persoonlijke posts of commentaren van andere mensen	D20_4	1	1						0
241	241	Anders	D20_5	0	0						0
242	242	Overheid (bijv. RIVM, rijksoverheid, GGD, gemeente)	D21_1	1	0						0
243	243	Landelijke nieuwsbron (bijv. nos, rtlnieuws, telegraaf.nl, ad, volkskrant, nrc, nu.nl)	D21_2	0	1						1
244	244	Regionale nieuwsbron (bijv. Tubantia, BN De Stem, de Gelderlander, De Stentor, De Limburger)	D21_3	0	1						1
245	245	Persoonlijke posts of commentaren van andere mensen	D21_4	1	1						0
246	246	Anders	D21_5	0	0						0
247	247	Overheid (bijv. RIVM, rijksoverheid, GGD, gemeente)	D22_1	0							0

survey2

	A	B	C	D	E	F	G	H	I	J	K
1	1	Respondentnummer	KP_num	5.1.2e	5.1.2e	5.1.2e	5.1.2e	5.1.2e	5.1.2e	5.1.2e	5.1.2e
248	248	Landelijke nieuwsbron (bijv. nos, rtlnieuws, telegraaf.nl, ad, volkskrant, nrc, nu.nl)	D22_2	0							0
249	249	Regionale nieuwsbron (bijv. Tubantia, BN De Stem, de Gelderlander, De Stentor, De Limburger)	D22_3	0							0
250	250	Persoonlijke posts of commentaren van andere mensen	D22_4	1							0
251	251	Anders	D22_5	0							1
252	252	Overheid (bijv. RIVM, rijksoverheid, GGD, gemeente)	D23_1								0
253	253	Landelijke nieuwsbron (bijv. nos, rtlnieuws, telegraaf.nl, ad, volkskrant, nrc, nu.nl)	D23_2								0
254	254	Regionale nieuwsbron (bijv. Tubantia, BN De Stem, de Gelderlander, De Stentor, De Limburger)	D23_3								0
255	255	Persoonlijke posts of commentaren van andere mensen	D23_4								0
256	256	Anders	D23_5								1
257	257	Overheid (bijv. RIVM, rijksoverheid, GGD, gemeente)	D24_1		0						
258	258	Landelijke nieuwsbron (bijv. nos, rtlnieuws, telegraaf.nl, ad, volkskrant, nrc, nu.nl)	D24_2		1						
259	259	Regionale nieuwsbron (bijv. Tubantia, BN De Stem, de Gelderlander, De Stentor, De Limburger)	D24_3		1						
260	260	Persoonlijke posts of commentaren van andere mensen	D24_4		1						
261	261	Anders	D24_5		0						
262	262	Heeft u de afgelopen 7 dagen (1 week) met andere mensen gesproken over de aanpak van het coronavirus door de Nederlandse overheid?	D14	Ja, bijna dagelijks	Ja, meerdere keren per dag						Ja, bijna dagelijks
263	263	Waren deze gesprekken over het algemeen negatief of positief over de Nederlandse aanpak:	D15	Negatief	Positief						Neutraal
264	264	Hoeveel vertrouwen heeft u in de manier waarop de Nederlandse overheid probeert het Coronavirus onder controle te houden?	D16	Geen vertrouwen	Veel vertrouwen						Neutraal
265	265	De Nederlandse overheid doet het slechter dan andere landen	D17_1	1	5						3

survey2

	A	B	L	M	N	O	P	Q	R	S	T
1	1	Respondentnummer	5.1.2e	5.1.2e	5.1.2e	5.1.2e	5.1.2e	5.1.2e	5.1.2e	5.1.2e	5.1.2e
2	2	Start vragenlijst	1588884479.276		1589212545.66	1588932622.95	1588884484.61	1588894734.95	1588894559.26	1588888090.486	1588885945.17
3	3	Einde vragenlijst	1588885058.05		1589213021.193	1588933406.19	1588885513.16	1588885229.993	1588895102.193	1588888922.12	1588886419.423
4	4	Invuldduur in sec	578		475	783	1028	495	542	831	474
5	5	Random voorgelegde vragenlijst meting 1	Determinanten & Mediagebruik		Determinanten & Mediagebruik	Compliance	Compliance	Determinanten & Mediagebruik	Determinanten & Mediagebruik	Determinanten & Mediagebruik	Determinanten & Mediagebruik
6	6	Random voorgelegde vragenlijst meting 2	Welzijn – Gedrag		Welzijn – Gedrag	Gedrag – Determinanten	Gedrag – Determinanten	Welzijn – Gedrag	Welzijn – Gedrag	Welzijn – Gedrag	Welzijn – Gedrag
7	7	Gemeentecode	GM0200		GM0226	GM0289	GM0202	GM0299	GM0202	GM0275	GM0267
8	8	GGD Regio's	GGD Noord en Oost Gelderland		VG Gelderland Midden	VG Gelderland Midden	VG Gelderland Midden	VG Gelderland Midden	VG Gelderland Midden	VG Gelderland Midden	VG Gelderland Midden
9	9	Status	Voltooid		Voltooid	Voltooid	Voltooid	Voltooid	Voltooid	Voltooid	Voltooid
10	30	Gaat u akkoord met bovenstaande?	Ik ga akkoord met bovenstaande en vul de vragenlijst in		Ik ga akkoord met bovenstaande en vul de vragenlijst in	Ik ga akkoord met bovenstaande en vul de vragenlijst in	Ik ga akkoord met bovenstaande en vul de vragenlijst in	Ik ga akkoord met bovenstaande en vul de vragenlijst in	Ik ga akkoord met bovenstaande en vul de vragenlijst in	Ik ga akkoord met bovenstaande en vul de vragenlijst in	Ik ga akkoord met bovenstaande en vul de vragenlijst in
11	11	Wat is uw geslacht?	Vrouw		Vrouw	Vrouw	Vrouw	Vrouw	Vrouw	Vrouw	Vrouw
12	12	Wat is uw leeftijd?	25-39 jaar		40-54 jaar	25-39 jaar	55-69 jaar	40-54 jaar	55-69 jaar	55-69 jaar	40-54 jaar
13	13	Woont u alleen?	Nee		Nee	Nee	Ja	Ja	Ja	Ja	Nee
14	34	Betaald werk met een dienstverband	1		1	1	0	1	0	0	0
15	35	ZZP'er/ eigen bedrijf	0		0	0	0	0	1	0	0
16	16	Vrijwilligerswerk	0		0	0	0	0	0	0	1
17	17	(Vervroegd) met pensioen	0		0	0	0	0	1	1	0
18	18	Werkloos of werkzoekende	0		0	1	0	0	0	0	0
19	19	Arbeidsongeschikt	0		0	0	1	0	0	0	0
20	20	Bijstandsuitkering	0		0	0	0	0	0	0	0
21	21	Huisvrouw of huisman	0		0	0	0	0	0	0	1
22	22	Ik volg onderwijs / ik studeer	0		0	0	0	0	0	0	0
23	23	Geen van bovenstaande	0		0	0	0	0	0	0	0
24	24	Is dit een gevolg van de coronacrisis?				Nee					
25	25	Kunt u aangeven in hoeverre uw financiële situatie is veranderd door de coronacrisis en de genomen maatregelen?	Gelijk gebleven		Gelijk gebleven	Gelijk gebleven		Gelijk gebleven	Slechter		
26	26	Ja, vanwege mijn werk in de zorg	0		0	0	0	0	0	0	0
27	27	Ja, vanwege mantelzorg	0		0	0	0	0	0	0	0
28	28	Ja, vanwege ander (vrijwilligers) werk	0		0	0	0	0	0	0	0
29	29	Ja, het is door mijn werkomgeving onmogelijk om voldoende afstand te houden	0		0	1	0	0	0	0	0
30	30	Nee	1		1	0	1	1	1	1	1
31	31	Betreft dit ook mensen ouder dan 70 jaar of met een kwetsbare gezondheid?				Nee					
32	32	Denkt u dat u besmet bent of besmet bent geweest met het coronavirus?	Ja, maar dit is niet bevestigd met een test		Nee, ik denk het niet maar dit is niet bevestigd met een test	Nee, ik denk het niet maar dit is niet bevestigd met een test	Nee, ik denk het niet maar dit is niet bevestigd met een test	Nee, ik denk het niet maar dit is niet bevestigd met een test		Nee, ik denk het niet maar dit is niet bevestigd met een test	Nee, ik denk het niet maar dit is niet bevestigd met een test
33	33	Kent u iemand in uw naaste omgeving die besmet is of dat is geweest met het coronavirus?	Ja, maar dit is niet bevestigd met een test		Nee	Nee	Nee	Ja, maar dit is niet bevestigd met een test	Ja, maar dit is niet bevestigd met een test	Nee	Nee
34	34	Zo ja, is dat iemand uit uw gezin of huishouden?	Nee								
35	35	Heeft u zelf één of meerdere van de volgende gezondheidsproblemen? afwijkingen en functiestoornissen van de luchtwegen en longen (zoals astma, COPD) chronische hartaandoeningen diabetes mellitus (suikerziekte) ernstige nieraandoeningen die leiden tot	Nee		Nee	Nee	Ja	Ja	Nee	Nee	Nee
36	36	Verhoging (temperatuur tussen 37.5 en 38 graden Celsius)	0		0	0	0	0	0	0	0
37	37	Koorts (temperatuur boven 38 graden Celsius)	0		0	0	0	0	0	0	0
38	38	Hoesten/niezen	0		0	0	0	1	0	0	0
39	39	Neusverkouden	0		0	0	0	0	0	0	0
40	40	Loopneus	0		0	0	1	0	0	0	0
41	41	Keelpijn	0		0	0	1	0	0	0	0
42	42	Moeilijk ademen	0		0	0	0	1	0	0	0
43	43	Nee, ik heb geen van deze klachten	1		1	1	0	0	0	1	1
44	44	Verhoging (temperatuur tussen 37.5 en 38 graden Celsius)	0		0	0					0
45	45	Koorts (temperatuur boven 38 graden Celsius)	0		0	0					0
46	46	Hoesten/niezen	0		0	0					0
47	47	Neusverkouden	0		0	0					0
48	48	Loopneus	0		0	0					0

survey2

	A	B	L	M	N	O	P	Q	R	S	T
1	1	Respondentnummer	5.1.2e	5.1.2e	5.1.2e	5.1.2e	5.1.2e	5.1.2e	5.1.2e	5.1.2e	5.1.2e
49	49	Keelpijn	0		0	0					0
50	50	Moeilijk ademen	0		0	0					0
51	51	Nee, mijn gezinsleden/ huisgenoten hebben deze klachten niet	1		1	1					1
52	52	Hoe is over het algemeen uw gezondheid? Is deze:	Goed		Zeer goed			Gaat wel	Goed	Goed	Goed
53	53	Rapportcijfer	9		7			5	8	6	7
54	54	Voelde u zich erg zenuwachtig?	Nooit		Zelden			Soms	Nooit	Nooit	Soms
55	55	Zat u zo erg in de put dat niets u kon opvrolijken?	Nooit		Zelden			Soms	Nooit	Nooit	Nooit
56	56	Voelde u zich kalm en rustig?	Meestal		Meestal			Zelden	Voortdurend	Meestal	Meestal
57	57	Voelde u zich neerslachtig en somber?	Nooit		Nooit			Vaak	Nooit	Soms	Soms
58	58	Voelde u zich gelukkig?	Meestal		Meestal			Zelden	Meestal	Soms	Meestal
59	59	Vergeleken met de periode voor de corona-maatregelen, voelde ik me de afgelopen 7 dagen (1 week):	Angstiger		Niet van toepassing, ik voel me niet angstig			Niet van toepassing, ik voel me niet angstig	Hetzelfde	Niet van toepassing, ik voel me niet angstig	Angstiger
60	60	Vergeleken met de periode voor de corona-maatregelen, voelde ik me de afgelopen 7 dagen (1 week):	Niet van toepassing, ik voel me niet somber		Niet van toepassing, ik voel me niet somber			Minder somber	Hetzelfde	Somberder	Somberder
61	61	Vergeleken met de periode voor de corona-maatregelen, voelde ik me de afgelopen 7 dagen (1 week):	Niet van toepassing, ik voel me niet gestrest		Minder gestrest			Meer gestrest	Hetzelfde	Niet van toepassing, ik voel me niet gestrest	Minder gestrest
62	62	Vergeleken met de periode voor de corona-maatregelen, ervoer ik de afgelopen 7 dagen (1 week):	Niet van toepassing, ik ervaar geen slaapproblemen		Meer problemen met slapen			Veel meer problemen met slapen	Hetzelfde	Niet van toepassing, ik ervaar geen slaapproblemen	Minder problemen met slapen
63	63	Vergeleken met de periode voor de corona-maatregelen beweeg en sport ik:	Veel minder		Minder			Veel minder	Minder	Minder	Meer
64	64	Vergeleken met de periode voor de corona-maatregelen, eet ik:	Hetzelfde		Hetzelfde			Minder gezond	Hetzelfde	Hetzelfde	Hetzelfde
65	65	Vergeleken met de periode voor de corona-maatregelen, gebruik ik:	Veel minder alcohol		Evenveel alcohol			Veel meer alcohol	Evenveel alcohol	Evenveel alcohol	Niet van toepassing, ik drink geen alcohol
66	66	Vergeleken met de periode voor de corona-maatregelen, gebruik ik:	Niet van toepassing, ik rook niet		Niet van toepassing, ik rook niet			Veel meer tabak	Niet van toepassing, ik rook niet	Niet van toepassing, ik rook niet	Niet van toepassing, ik rook niet
67	67	Vergeleken met de periode voor de corona-maatregelen, gebruik ik:	Niet van toepassing, ik gebruik geen softdrugs		Niet van toepassing, ik gebruik geen softdrugs			Niet van toepassing, ik gebruik geen softdrugs	Niet van toepassing, ik gebruik geen softdrugs	Niet van toepassing, ik gebruik geen softdrugs	Niet van toepassing, ik gebruik geen softdrugs
68	68	Vergeleken met de periode voor de corona-maatregelen, gebruik ik:	Niet van toepassing, ik gebruik geen harddrugs		Niet van toepassing, ik gebruik geen harddrugs			Niet van toepassing, ik gebruik geen harddrugs	Niet van toepassing, ik gebruik geen harddrugs	Niet van toepassing, ik gebruik geen harddrugs	Niet van toepassing, ik gebruik geen harddrugs
69	69	Ik ervaar een leegte om me heen.	Nee		Min of meer			Ja	Nee	Ja	Ja
70	70	Er zijn genoeg mensen op wie ik in geval van narigheid kan terugvallen.	Ja		Ja			Min of meer	Ja	Min of meer	Min of meer
71	71	Ik heb veel mensen op wie ik helemaal kan vertrouwen.	Ja		Ja			Nee	Ja	Min of meer	Ja
72	72	Ik mis mensen om me heen.	Min of meer		Ja			Ja	Min of meer	Ja	Ja
73	73	Er zijn voldoende mensen met wie ik me nauw verbonden voel.	Ja		Ja			Nee	Ja	Min of meer	Nee
74	74	Vaak voel ik me in de steek gelaten.	Nee		Nee			Ja	Nee	Min of meer	Ja
75	75	Vergeleken met de periode voor de corona-maatregelen, is de kwaliteit van mijn sociale contacten in de afgelopen 7 dagen (1 week):	Slechter		Slechter			Veel slechter	Hetzelfde	Veel slechter	Slechter
76	76	Vergeleken met de periode voor de corona-maatregelen, voelde ik mij de afgelopen 7 dagen (1 week):	Niet van toepassing, ik voel me niet eenzaam		Meer eenzaam			Meer eenzaam	Hetzelfde	Veel meer eenzaam	Meer eenzaam
77	77	Ik mis het om mijn vrienden of familie in het echt te zien.	Helemaal mee eens		Helemaal mee eens			Neutraal	Mee eens	Helemaal mee eens	Helemaal mee eens
78	78	Ik ervaar goed contact met familie, vrienden en kennissen.	Mee eens		Neutraal			Mee eens	Neutraal	Mee oneens	Mee eens
79	79	Digitale/telefonische contacten ervaar ik op dit moment als positief.	Mee eens		Mee eens			Mee eens	Mee eens	Neutraal	Neutraal
80	80	Alles bij elkaar ervaar ik de kwaliteit van mijn sociale contacten goed.	Mee oneens		Neutraal			Mee oneens	Mee eens	Mee oneens	Mee oneens
81	81	Was uw handen 20 seconden lang met water en zeep.									
82	82	Hoest en nies in de binnenkant van uw elleboog.									
83	83	Gebruik papieren zakdoekjes om uw neus te snuiten, gooi deze daarna weg en was daarna uw handen.									
84	84	Schud geen handen.									
85	85	Houd 1,5 meter afstand (2 armlengtes) van anderen.									
86	86	Werk zoveel mogelijk thuis.									
87	87	Vermijd drukte.									

survey2

	A	B	L	M	N	O	P	Q	R	S	T
1	1	Respondentnummer	5.1.2e	5.1.2e	5.1.2e	5.1.2e	5.1.2e	5.1.2e	5.1.2e	5.1.2e	5.1.2e
88	88	Bij verkoudheidsklachten; blijf thuis, doe geen boodschappen en ontvang geen bezoek.									
89	89	Ga niet op bezoek bij mensen met mensen met een kwetsbare gezondheid.									
90	90	Zelfstandig wonende ouderen (70-plus) kunnen slechts door één of twee vaste personen worden bezocht.									
91	91	Ontvang zo min mogelijk bezoek (maximaal 3 bezoekers) en houd dan 1,5 meter afstand tot elkaar.									
92	92	Reis niet naar het buitenland, tenzij dat echt noodzakelijk is (vakantiereizen gelden niet als noodzakelijk).									
93	93	Was uw handen 20 seconden lang met water en zeep.									
94	94	Hoest en nies in de binnenkant van uw elleboog.									
95	95	Gebruik papieren zakdoekjes om uw neus te snuiten, gooi deze daarna weg en was daarna uw handen.									
96	96	Schud geen handen.									
97	97	Houd 1,5 meter afstand (2 armlengtes) van anderen.									
98	98	Werk zoveel mogelijk thuis.									
99	99	Vermijd drukte.									
112	112	Bij verkoudheidsklachten; blijf thuis, doe geen boodschappen en ontvang geen bezoek.									
101	101	Ga niet op bezoek bij mensen met mensen met een kwetsbare gezondheid.									
102	102	Zelfstandig wonende ouderen (70-plus) kunnen slechts door één of twee vaste personen worden bezocht.									
103	103	Ontvang zo min mogelijk bezoek (maximaal 3 bezoekers) en houd dan 1,5 meter afstand tot elkaar.									
104	104	Reis niet naar het buitenland, tenzij dat echt noodzakelijk is (vakantiereizen gelden niet als noodzakelijk).									
105	105	Was uw handen 20 seconden lang met water en zeep.									
106	106	Hoest en nies in de binnenkant van uw elleboog.									
107	107	Gebruik papieren zakdoekjes om uw neus te snuiten, gooi deze daarna weg en was daarna uw handen.									
108	108	Schud geen handen.									
109	109	Houd 1,5 meter afstand (2 armlengtes) van anderen.									
110	110	Werk zoveel mogelijk thuis.									
111	111	Vermijd drukte.									
112	112	Bij verkoudheidsklachten; blijf thuis, doe geen boodschappen en ontvang geen bezoek.									
113	113	Ga niet op bezoek bij mensen met mensen met een kwetsbare gezondheid.									
114	114	Zelfstandig wonende ouderen (70-plus) kunnen slechts door één of twee vaste personen worden bezocht.									
115	115	Ontvang zo min mogelijk bezoek (maximaal 3 bezoekers) en houd dan 1,5 meter afstand tot elkaar.									
116	116	Reis niet naar het buitenland, tenzij dat echt noodzakelijk is (vakantiereizen gelden niet als noodzakelijk).									
117	117	zich goed laat informeren.									
118	118	alle belangrijke informatie tot haar beschikking heeft.									

survey2

	A	B	L	M	N	O	P	Q	R	S	T
1	1	Respondentnummer	5.1.2e	5.1.2e	5.1.2e	5.1.2e	5.1.2e	5.1.2e	5.1.2e	5.1.2e	5.1.2e
119	119	alle nodige informatie gebruikt.									
120	120	belangrijke personen en instanties betrekt.									
121	121	een goede afweging maakt tussen verschillende maatschappelijke belangen.									
122	122	rekening houdt met verschillende meningen van mensen.									
123	123	haar best doet het goede te doen.									
124	124	besluiten neemt op basis van feiten.									
125	125	de besluiten voldoende toelicht.									
126	126	goed uitlegt waarom de maatregelen nodig zijn.									
127	127	Nee, en ik ben ook niet van plan ze aan te schaffen									
128	128	Nee, maar ik ga ze wel kopen									
129	129	Nee, maar ik ga ze wel zelf maken of laten maken									
130	130	Ja, ik heb mondkapjes die zelfgemaakt zijn									
131	131	Ja, ik heb eenvoudige mondkapjes, niet geschikt voor de zorg									
132	132	Ja, ik heb mondkapjes van goede kwaliteit zoals gebruikt in de zorg									
133	133	Als u iemand tegenkomt met een mondkapje op straat, wat doet dit met u?									
134	134	Stel dat u in contact bent geweest met iemand met corona. Zou u dan bereid zijn om 2 weken in thuisisolatie te gaan?									
135	135	voordat u naar buiten ging	Vaak		Vaak	Nooit	Vaak	Soms	Nooit	Regelmatig	Altijd
136	136	als u weer thuis kwam	Altijd		Vaak	Soms	Altijd	Soms	Zelden	Altijd	Altijd
137	137	als u bij iemand thuis op bezoek ging	Niet van toepassing		Vaak	Altijd	Niet van toepassing	Niet van toepassing	Niet van toepassing	Niet van toepassing	Niet van toepassing
138	138	voordat u ging eten (ontbijt, lunch, avondeten of een tussendoortje)	Zelden		Vaak	Soms	Meestal	Soms	Soms	Altijd	Altijd
139	139	na een toiletbezoek	Altijd		Altijd	Altijd	Altijd	Meestal	Regelmatig	Altijd	Altijd
140	140	na het snuiten van uw neus	Niet van toepassing		Altijd	Vaak	Soms	Soms	Zelden	Niet van toepassing	Niet van toepassing
141	141	In de afgelopen 7 dagen (1 week), hoe vaak per dag denkt u ongeveer uw handen gewassen te hebben met water en zeep?	11 tot 15 keer		6 tot 10 keer	6 tot 10 keer	6 tot 10 keer	3 tot 5 keer	3 tot 5 keer	11 tot 15 keer	vaker dan 20 keer
142	142	Van de {{c02}} per dag dat u uw handen met water en zeep heeft gewassen, hoe vaak heeft u dit heel nauwgezet én voor tenminste 20 seconden gedaan?	Soms		Meestal	Vaak	Meestal	Regelmatig	Soms	Vaak	Meestal
143	143	In de afgelopen 7 dagen (1 week), hoe vaak heeft u een papieren zakdoek gebruikt om uw neus af te vegen of te snuiten in plaats van een mouw, hand of katoenen/stoffen zakdoek?	Niet van toepassing: ik heb geen verkoudheid/loopneus gehad		Altijd	Nooit	Meestal	Meestal	Altijd	Niet van toepassing: ik heb geen verkoudheid/loopneus gehad	Niet van toepassing: ik heb geen verkoudheid/loopneus gehad
144	144	In de afgelopen 7 dagen (1 week), hoe vaak heeft u in uw elleboog gehoest of geniest in plaats van in uw hand, of zonder iets voor uw mond te houden?	Zelden		Altijd	Soms	Altijd	Meestal	Meestal	Niet van toepassing: ik heb niet hoeven hoesten en/of niezen	Niet van toepassing: ik heb niet hoeven hoesten en/of niezen
145	145	om te werken	Aantal keer		Aantal keer	Aantal keer	Aantal keer	Aantal keer	Aantal keer	Aantal keer	Aantal keer
146	146	om te werken - Aantal keer (text)	4		4	0	0	9	0	0	0
147	147	om boodschappen te doen	Aantal keer		Aantal keer	Aantal keer	Aantal keer	Aantal keer	Aantal keer	Aantal keer	Aantal keer
148	148	om boodschappen te doen - Aantal keer (text)	5		3	3	2	7	2	4	2
149	149	om familie of vrienden te bezoeken	Aantal keer		Aantal keer	Aantal keer	Aantal keer	Aantal keer	Aantal keer	Aantal keer	Aantal keer
150	150	om familie of vrienden te bezoeken - Aantal keer (text)	0		3	2	0	0	1	2	0
151	151	om de hond uit te laten of met uw kinderen buiten te spelen	Aantal keer		Aantal keer	Aantal keer	Aantal keer	Aantal keer	Aantal keer	Aantal keer	Aantal keer
152	152	om de hond uit te laten of met uw kinderen buiten te spelen - Aantal keer (text)	4		7	0	0	7	21	0	0
153	153	om een frisse neus te halen of buiten te sporten	Aantal keer		Aantal keer	Aantal keer	Aantal keer	Aantal keer	Aantal keer	Aantal keer	Aantal keer

survey2

	A	B	L	M	N	O	P	Q	R	S	T
1	1	Respondentnummer	5.1.2e	5.1.2e	5.1.2e	5.1.2e	5.1.2e	5.1.2e	5.1.2e	5.1.2e	5.1.2e
154	154	om een frisse neus te halen of buiten te sporten - Aantal keer (text)	7		7	10	3	0	0	7	7
155	155	om voor iemand te zorgen, zoals mantelzorg of boodschappen brengen	Aantal keer		Aantal keer	Aantal keer	Aantal keer	Aantal keer	Aantal keer	Aantal keer	Aantal keer
156	156	om voor iemand te zorgen, zoals mantelzorg of boodschappen brengen - Aantal keer (text)	0		0	1	0	0	0	0	0
157	157	om uw medicatie op te halen of uw dokter te bezoeken	Aantal keer		Aantal keer	Aantal keer	Aantal keer	Aantal keer	Aantal keer	Aantal keer	Aantal keer
158	158	om uw medicatie op te halen of uw dokter te bezoeken - Aantal keer (text)	0		0	0	1	0	0	0	0
159	159	overige redenen	Aantal keer		Aantal keer	Aantal keer	Aantal keer	Aantal keer	Aantal keer	Aantal keer	Aantal keer
160	160	overige redenen - Aantal keer (text)	1		0	0	0	0	0	5	0
161	161	In de afgelopen 7 dagen (1 week), hoe vaak heeft u bezoek ontvangen?	0		2	1	0	0	2	0	0
162	162	Hoe vaak had u vier of meer mensen tegelijk op bezoek?			0	0			0		
163	163	de laatste keer dat u buitenshuis ging werken	Soms			Heel vaak		Regelmatig			
164	164	de laatste keer dat u boodschappen ging doen	Regelmatig		Regelmatig	Soms	Zelden	Vaak	Soms	Zelden	Regelmatig
165	165	de laatste keer dat u familie of vrienden bezocht			Soms	Heel vaak			Regelmatig	Zelden	
166	166	de laatste keer dat u de hond ging uitlaten of met uw kinderen buiten ging spelen	Zelden		Zelden			Zelden	Soms		
167	167	de laatste keer dat u een frisse neus ging halen of buiten ging sporten	Zelden		Zelden	Soms	Zelden			Nooit	Nooit
168	168	de laatste keer dat u voor iemand ging zorgen, zoals mantelzorg of boodschappen brengen				Nooit					
169	169	de laatste keer dat u medicatie op ging halen of uw dokter ging bezoeken					Nooit				
170	170	de laatste keer dat u bezoek bij u thuis hebt ontvangen			Soms	Heel vaak			Zelden		
171	171	In de afgelopen 7 dagen (1 week), hoe vaak heeft u de hand geschud van iemand die niet bij u in huis woont?	Nooit		Nooit	Nooit	Nooit	Nooit	Nooit	Nooit	Nooit
172	172	Sinds 28 april kunnen per oudere (70-plus), 1 of 2 vaste personen aangewezen worden die met enige regelmaat op bezoek komen. Bent u voor een oudere (70-plus) de vaste aangewezen persoon die met enige regelmaat op bezoek gaat?	Nee		Nee	Nee	Nee	Nee	Nee	Weet ik niet	Nee
173	173	In de afgelopen 7 dagen (1 week), hoe vaak bent u bij iemand van 70 jaar of ouder thuis op bezoek geweest?	0		1	0	0	0	0	1	0
174	174	In de afgelopen 7 dagen (1 week), hoe vaak bent u bij iemand thuis op bezoek geweest met een kwetsbare gezondheid?	0		1	0	0	0	0	0	0
175	175	In de afgelopen 7 dagen (1 week), hoe vaak was u met een groep van vier of meer mensen met wie u niet in 1 huis woont? Bijvoorbeeld, op het werk, in het park, op straat met de buren, of op een verjaardag	Geen één keer		1 tot 2 keer	3 tot 5 keer	Geen één keer	1 tot 2 keer	Geen één keer	Geen één keer	Geen één keer
176	176	Hoe vaak is het u gelukt om de hele tijd 1,5 meter afstand te houden van deze mensen?			Meestal	Soms		Meestal			
177	177	Hoe waarschijnlijk is het dat u de komende maanden besmet raakt met het coronavirus?				Onwaarschijnlijk	Neutraal				
178	178	Hoe erg zou het voor u zijn, als u het coronavirus krijgt?				Niet erg	Erg				
179	179	Stel dat u zelf besmet bent met het coronavirus. Hoe waarschijnlijk is het dan dat u weer anderen zal besmetten?				Neutraal	Zeer onwaarschijnlijk				

survey2

	A	B	L	M	N	O	P	Q	R	S	T
1	1	Respondentnummer	5.1.2e	5.1.2e	5.1.2e	5.1.2e	5.1.2e	5.1.2e	5.1.2e	5.1.2e	5.1.2e
180	180	Hoe erg zou u het vinden om iemand anders te besmetten met het coronavirus?				Erg	Heel erg				
181	181	Was uw handen 20 seconden lang met water en zeep.				Helpt heel veel	Helpt heel veel				
182	182	Hoest en nies in de binnenkant van uw elleboog.				Helpt veel	Helpt veel				
183	183	Gebruik papieren zakdoekjes om uw neus te snuiten, gooi deze daarna weg en was daarna uw handen.				Helpt een beetje	Helpt veel				
184	184	Schud geen handen.				Helpt veel	Helpt veel				
185	185	Houd 1,5 meter afstand (2 armlengtes) van anderen.				Helpt veel	Helpt veel				
186	186	Werk zoveel mogelijk thuis.				Helpt veel	Helpt veel				
187	187	Vermijd drukte.				Helpt heel veel	Helpt heel veel				
188	188	Bij verkoudheidsklachten: blijf thuis, doe geen boodschappen en ontvang geen bezoek.				Helpt heel veel	Helpt veel				
189	189	Ga niet op bezoek bij mensen met een kwetsbare gezondheid.				Helpt veel	Helpt heel veel				
190	190	Zelfstandig wonende ouderen (70-plus) kunnen slechts door één of twee vaste personen worden bezocht.				Helpt veel	Helpt veel				
191	191	Ontvang zo min mogelijk bezoek (maximaal 3 bezoekers) en houd dan 1,5 meter afstand tot elkaar.				Helpt een beetje	Helpt veel				
192	192	Reis niet naar het buitenland, tenzij dat echt noodzakelijk is (vakantiereizen gelden niet als noodzakelijk).				Helpt veel	Helpt heel veel				
193	193	Was regelmatig hun handen 20 seconden wassen met water en zeep.				Mee eens	Weet ik niet				
194	194	hoesten en niezen in de binnenkant van hun elleboog.				Neutraal	Weet ik niet				
195	195	papieren zakdoekjes gebruiken om hun neus te snuiten, ze daarna weggooien en daarna hun handen wassen.				Weet ik niet	Weet ik niet				
196	196	geen handen schudden.				Helemaal mee eens	Mee eens				
197	197	minstens 1,5 meter afstand houden van andere mensen.				Neutraal	Helemaal mee eens				
198	198	zoveel mogelijk thuiswerken.				Mee eens	Mee eens				
199	199	drukte vermijden.				Mee eens	Neutraal				
200	200	zoveel mogelijk thuisblijven.				Neutraal	Neutraal				
201	201	bij verkoudheidsklachten: thuis blijven, geen boodschappen doen en geen bezoek ontvangen.				Neutraal	Neutraal				
202	202	zo min mogelijk bezoek ontvangen (maximaal 3 bezoekers) en dan 1,5 meter afstand houden tot elkaar.				Mee eens	Mee oneens				
203	203	niet naar het buitenland reizen, tenzij dat echt noodzakelijk is (vakantiereizen gelden niet als noodzakelijk).				Mee eens	Mee eens				
204	204	regelmatig uw handen 20 seconden te wassen met water en zeep?				Makkelijk	Makkelijk				
205	205	altijd te hoesten of niezen in de binnenkant van uw elleboog (in plaats van in uw hand, of in de lucht)?				Moeilijk	Heel makkelijk				
206	206	altijd een papieren zakdoek te gebruiken om uw neus af te vegen of snuiten en deze daarna direct weg te gooien (in plaats van uw mouw of hand)?				Makkelijk	Heel makkelijk				
207	207	zoveel mogelijk thuis te werken?				Heel moeilijk	Niet van toepassing				
208	208	drukte te vermijden?				Neutraal	Neutraal				
209	209	zoveel mogelijk thuis te blijven?				Heel moeilijk	Makkelijk				
210	210	bij verkoudheidsklachten thuis te blijven, geen boodschappen te doen en geen bezoek te ontvangen?				Heel makkelijk	Heel makkelijk				
211	211	altijd 1,5 meter afstand te houden van andere mensen (behalve binnen uw gezin / of huishouden)?				Heel moeilijk	Makkelijk				

survey2

	A	B	L	M	N	O	P	Q	R	S	T
1	1	Respondentnummer	5.1.2e	5.1.2e	5.1.2e	5.1.2e	5.1.2e	5.1.2e	5.1.2e	5.1.2e	5.1.2e
212	212	niet op bezoek te gaan bij mensen die ouder zijn dan 70 jaar, als u niet een van de vaste aangewezen personen bent?				Neutraal	Makkelijk				
213	213	niet op bezoek te gaan bij mensen met een kwetsbare gezondheid?				Heel moeilijk	Neutraal				
214	214	geen handen te schudden?				Heel makkelijk	Heel makkelijk				
215	215	zo min mogelijk bezoek te ontvangen (maximaal3 bezoekers) en dan 1,5 meter afstand houden tot elkaar?				Neutraal	Heel makkelijk				
216	216	niet naar het buitenland te reizen, tenzij dat echt noodzakelijk is (vakantiereizen gelden niet als noodzakelijk)?				Neutraal	Neutraal				
217	217	voelt als heel dicht bij				4	2				
218	218	verspreidt zich heel snel				3	3				
219	219	is iets waar ik de hele tijd aan denk				2	2				
220	220	ben ik heel erg bang voor				4	2				
221	221	maak ik me veel zorgen over				2	1				
222	222	geeft me een hulpeloos gevoel				2	2				
223	223	geeft me veel stress				2	3				
224	224	Heeft u in de afgelopen 7 dagen (1 week) het nieuws over het coronavirus gevolgd?									
225	225	Heeft u in de afgelopen 7 dagen (1 week) ONLINE (dat wil zeggen op uw computer, laptop, tablet of smartphone) informatie over het coronavirus gelezen?									
226	226	Overheidswebsite (bijv. rivm.nl, rijksoverheid.nl, ggd.nl, website van gemeente)									
227	227	Landelijke nieuwswebsite (bijv. nu.nl, nos.nl, rtlnieuws.nl)									
228	228	Landelijke krant digitaal (bijv. telegraaf.nl, ad.nl, rtlnieuws.nl, volkskrant.nl, nrc.nl)									
229	229	Regionale krant digitaal (bijv. Tubantia.nl, bndestem.nl, gelderlander.nl, destentor.nl, limburger.nl)									
230	230	Facebook									
231	231	Twitter									
232	232	Instagram									
233	233	Youtube									
234	234	LinkedIn									
235	235	Pinterest									
236	236	Persoonlijke verhalen op blog of forum (bijv. van bloggers, influencers)									
237	237	Overheid (bijv. RIVM, rijksoverheid, GGD, gemeente)									
238	238	Landelijke nieuwsbron (bijv. nos, rtlnieuws, telegraaf.nl, ad, volkskrant, nrc, nu.nl)									
239	239	Regionale nieuwsbron (bijv. Tubantia, BN De Stem, de Gelderlander, De Stentor, De Limburger)									
240	240	Persoonlijke posts of commentaren van andere mensen									
241	241	Anders									
242	242	Overheid (bijv. RIVM, rijksoverheid, GGD, gemeente)									
243	243	Landelijke nieuwsbron (bijv. nos, rtlnieuws, telegraaf.nl, ad, volkskrant, nrc, nu.nl)									
244	244	Regionale nieuwsbron (bijv. Tubantia, BN De Stem, de Gelderlander, De Stentor, De Limburger)									
245	245	Persoonlijke posts of commentaren van andere mensen									
246	246	Anders									
247	247	Overheid (bijv. RIVM, rijksoverheid, GGD, gemeente)									

survey2

	A	B	L	M	N	O	P	Q	R	S	T
1	1	Respondentnummer	5.1.2e	5.1.2e	5.1.2e	5.1.2e	5.1.2e	5.1.2e	5.1.2e	5.1.2e	5.1.2e
248	248	Landelijke nieuwsbron (bijv. nos, rtlnieuws, telegraaf.nl, ad, volkskrant, nrc, nu.nl)									
249	249	Regionale nieuwsbron (bijv. Tubantia, BN De Stem, de Gelderlander, De Stentor, De Limburger)									
250	250	Persoonlijke posts of commentaren van andere mensen									
251	251	Anders									
252	252	Overheid (bijv. RIVM, rijksoverheid, GGD, gemeente)									
253	253	Landelijke nieuwsbron (bijv. nos, rtlnieuws, telegraaf.nl, ad, volkskrant, nrc, nu.nl)									
254	254	Regionale nieuwsbron (bijv. Tubantia, BN De Stem, de Gelderlander, De Stentor, De Limburger)									
255	255	Persoonlijke posts of commentaren van andere mensen									
256	256	Anders									
257	257	Overheid (bijv. RIVM, rijksoverheid, GGD, gemeente)									
258	258	Landelijke nieuwsbron (bijv. nos, rtlnieuws, telegraaf.nl, ad, volkskrant, nrc, nu.nl)									
259	259	Regionale nieuwsbron (bijv. Tubantia, BN De Stem, de Gelderlander, De Stentor, De Limburger)									
260	260	Persoonlijke posts of commentaren van andere mensen									
261	261	Anders									
262	262	Heeft u de afgelopen 7 dagen (1 week) met andere mensen gesproken over de aanpak van het coronavirus door de Nederlandse overheid?									
263	263	Waren deze gesprekken over het algemeen negatief of positief over de Nederlandse aanpak:									
264	264	Hoeveel vertrouwen heeft u in de manier waarop de Nederlandse overheid probeert het Coronavirus onder controle te houden?									
265	265	De Nederlandse overheid doet het slechter dan andere landen									

survey2

	A	B	U	V	W	X	Y	Z	AA	AB	AC	AD
1	1	Respondentnummer	5.1.2e	5.1.2e	5.1.2e	5.1.2e	5.1.2e	5.1.2e	5.1.2e	5.1.2e	5.1.2e	5.1.2e
2	2	Start vragenlijst	1588959898.28	1588917171.823	1588979271.093	1589072460.093		1589214698.363	1588884710.176	1588890030.616	1588927773.566	
3	3	Einde vragenlijst	1588960651.316	1588918018.28	1588980660.036	1589073760.106		1589215460.353	1588885138.32	1588890476.076	1588928733.203	
4	4	Invulduur in sec	653	846	1388	1300		761	428	445	959	
5	5	Random voorgelegde vragenlijst meting 1	Compliance	Welzijn en draagvlak	Welzijn en draagvlak	Welzijn en draagvlak		Compliance	Compliance	Determinanten & Mediagebruik	Compliance	
6	6	Random voorgelegde vragenlijst meting 2	Gedrag – Determinanten	Draagvlak – Gedrag – Mediagebruik	Draagvlak – Gedrag – Mediagebruik	Draagvlak – Gedrag – Mediagebruik		Gedrag – Determinanten	Gedrag – Determinanten	Welzijn – Gedrag	Gedrag – Determinanten	
7	7	Gemeentecode	GM0202	GM0289	GM0202	GM0267		GM0268	GM0268	GM1960	GM1960	
8	8	GGD Regio's	VG Gelderland Midden	VG Gelderland Midden	VG Gelderland Midden	VG Gelderland Midden		GGD Gelderland Zuid	GGD Gelderland Zuid	GGD Gelderland Zuid	GGD Gelderland Zuid	
9	9	Status	Voltooid	Voltooid	Voltooid	Voltooid		Voltooid	Voltooid	Voltooid	Voltooid	
10	30	Gaat u akkoord met bovenstaande?	Ik ga akkoord met bovenstaande en vul de vragenlijst in	Ik ga akkoord met bovenstaande en vul de vragenlijst in	Ik ga akkoord met bovenstaande en vul de vragenlijst in	Ik ga akkoord met bovenstaande en vul de vragenlijst in		Ik ga akkoord met bovenstaande en vul de vragenlijst in	Ik ga akkoord met bovenstaande en vul de vragenlijst in	Ik ga akkoord met bovenstaande en vul de vragenlijst in	Ik ga akkoord met bovenstaande en vul de vragenlijst in	
11	11	Wat is uw geslacht?	Man	Vrouw	Vrouw	Vrouw		Vrouw	Vrouw	Vrouw	Vrouw	
12	12	Wat is uw leeftijd?	55-69 jaar	25-39 jaar	40-54 jaar	70-84 jaar		25-39 jaar	25-39 jaar	40-54 jaar	40-54 jaar	
13	13	Woont u alleen?	Ja	Nee	Nee	Nee		Nee	Ja	Nee	Nee	
14	34	Betaald werk met een dienstverband	0	1	1	0		0	0	1	1	
15	35	ZZP'er/ eigen bedrijf	0	0	0	0		0	0	0	0	
16	16	Vrijwilligerswerk	0	0	0	0		0	0	0	0	
17	17	(Vervroegd) met pensioen	1	0	0	0		0	0	0	0	
18	18	Werkloos of werkzoekende	0	0	0	0		0	0	0	0	
19	19	Arbeidsongeschikt	0	0	0	0		0	1	0	0	
20	20	Bijstandsuitkering	0	0	0	0		0	1	0	0	
21	21	Huisvrouw of huisman	0	0	0	1		0	0	0	0	
22	22	Ik volg onderwijs / ik studeer	0	0	0	0		0	0	0	0	
23	23	Geen van bovenstaande	0	0	0	0		1	0	0	0	
24	24	Is dit een gevolg van de coronacrisis? Kunt u aangeven in hoeverre uw financiële situatie is veranderd door de coronacrisis en de genomen										
25	25	maatregelen?		Gelijk gebleven	Gelijk gebleven					Gelijk gebleven		
26	26	Ja, vanwege mijn werk in de zorg	0	0	0	0		0	0	0	0	
27	27	Ja, vanwege mantelzorg	0	0	0	0		0	0	1	0	
28	28	Ja, vanwege ander (vrijwilligers) werk	0	0	0	0		0	0	0	0	
29	29	Ja, het is door mijn werkomgeving onmogelijk om voldoende afstand te houden	0	0	0	0		0	0	0	0	
30	30	Nee	1	1	1	1		1	1	0	1	
31	31	Betreft dit ook mensen ouder dan 70 jaar of met een kwetsbare gezondheid?								Ja		
32	32	Denkt u dat u besmet bent of besmet bent geweest met het coronavirus?	Nee, ik denk het niet maar dit is niet bevestigd met een test	Nee, ik denk het niet maar dit is niet bevestigd met een test	Ik weet het niet	Ik weet het niet		Ik weet het niet	Ik weet het niet	Nee, ik denk het niet maar dit is niet bevestigd met een test	Nee, ik denk het niet maar dit is niet bevestigd met een test	
33	33	Kent u iemand in uw naaste omgeving die besmet is of dat is geweest met het coronavirus?	Ja, dit is bevestigd met een test	Ja, dit is bevestigd met een test	Nee	Nee		Ja, dit is bevestigd met een test	Nee	Ja, dit is bevestigd met een test	Nee	
34	34	Zo ja, is die iemand uit uw gezin of huishouden?		Nee				Nee		Nee		
35	35	Heeft u zelf één of meerdere van de volgende gezondheidsproblemen? afwijkingen en functiestoornissen van de luchtwegen en longen (zoals astma, COPD) chronische hartaandoeningen diabetes mellitus (suikerziekte) ernstige nieraandoeningen die leiden tot	Nee	Nee	Nee	Nee		Nee	Nee	Nee	Ja	
36	36	Verhoging (temperatuur tussen 37.5 en 38 graden Celsius)	0	0	0	0		0	0	0	0	
37	37	Koorts (temperatuur boven 38 graden Celsius)	0	0	0	0		0	0	0	0	
38	38	Hoesten/niezen	0	0	0	0		0	0	0	0	
39	39	Neusverkouden	0	0	0	0		0	0	0	0	
40	40	Loopneus	0	0	0	0		0	0	0	0	
41	41	Keelpijn	0	0	0	0		0	0	0	0	
42	42	Moeilijk ademen	0	0	0	0		0	0	0	0	
43	43	Nee, ik heb geen van deze klachten	1	1	1	1		1	1	1	1	
44	44	Verhoging (temperatuur tussen 37.5 en 38 graden Celsius)		0	0	0		1		0	0	
45	45	Koorts (temperatuur boven 38 graden Celsius)		0	0	0		0		0	0	
46	46	Hoesten/niezen		0	0	0		0		0	0	
47	47	Neusverkouden		0	0	0		0		0	0	
48	48	Loopneus		0	0	0		0		0	0	

survey2

	A	B	U	V	W	X	Y	Z	AA	AB	AC	AD
1	1	Respondentnummer	5.1.2e	5.1.2e	5.1.2e	5.1.2e	5.1.2e	5.1.2e	5.1.2e	5.1.2e	5.1.2e	5.1.2e
49	49	Keelpijn		0	0	0		0		0	0	
50	50	Moeilijk ademen		0	0	0		0		0	0	
51	51	Nee, mijn gezinsleden/ huisgenoten hebben deze klachten niet		1	1	1		0		1	1	
52	52	Hoe is over het algemeen uw gezondheid? Is deze:								Goed		
53	53	Rapportcijfer								8		
54	54	Voelde u zich erg zenuwachtig?								Zelden		
55	55	Zat u zo erg in de put dat niets u kon opvrolijken?								Zelden		
56	56	Voelde u zich kalm en rustig?								Vaak		
57	57	Voelde u zich neerslachtig en somber?								Zelden		
58	58	Voelde u zich gelukkig?								Meestal		
59	59	Vergeleken met de periode voor de corona-maatregelen, voelde ik me de afgelopen 7 dagen (1 week):								Hetzelfde		
60	60	Vergeleken met de periode voor de corona-maatregelen, voelde ik me de afgelopen 7 dagen (1 week):								Hetzelfde		
61	61	Vergeleken met de periode voor de corona-maatregelen, voelde ik me de afgelopen 7 dagen (1 week):								Hetzelfde		
62	62	Vergeleken met de periode voor de corona-maatregelen, ervoer ik de afgelopen 7 dagen (1 week):								Niet van toepassing, ik ervaar geen slaapproblemen		
63	63	Vergeleken met de periode voor de corona-maatregelen beweeg en sport ik:								Evenveel		
64	64	Vergeleken met de periode voor de corona-maatregelen, eet ik:								Hetzelfde		
65	65	Vergeleken met de periode voor de corona-maatregelen, gebruik ik:								Niet van toepassing, ik drink geen alcohol		
66	66	Vergeleken met de periode voor de corona-maatregelen, gebruik ik:								Niet van toepassing, ik rook niet		
67	67	Vergeleken met de periode voor de corona-maatregelen, gebruik ik:								Niet van toepassing, ik gebruik geen softdrugs		
68	68	Vergeleken met de periode voor de corona-maatregelen, gebruik ik:								Niet van toepassing, ik gebruik geen harddrugs		
69	69	Ik ervaar een leegte om me heen.								Nee		
70	70	Er zijn genoeg mensen op wie ik in geval van narigheid kan terugvallen.								Ja		
71	71	Ik heb veel mensen op wie ik helemaal kan vertrouwen.								Ja		
72	72	Ik mis mensen om me heen.								Ja		
73	73	Er zijn voldoende mensen met wie ik me nauw verbonden voel.								Ja		
74	74	Vaak voel ik me in de steek gelaten.								Nee		
75	75	Vergeleken met de periode voor de corona-maatregelen, is de kwaliteit van mijn sociale contacten in de afgelopen 7 dagen (1 week):								Hetzelfde		
76	76	Vergeleken met de periode voor de corona-maatregelen, voelde ik mij de afgelopen 7 dagen (1 week):								Niet van toepassing, ik voel me niet eenzaam		
77	77	Ik mis het om mijn vrienden of familie in het echt te zien.								Mee eens		
78	78	Ik ervaar goed contact met familie, vrienden en kennissen.								Mee eens		
79	79	Digitale/telefonische contacten ervaar ik op dit moment als positief.								Mee eens		
80	80	Alles bij elkaar ervaar ik de kwaliteit van mijn sociale contacten goed.								Mee eens		
81	81	Was uw handen 20 seconden lang met water en zeep.		Helemaal wel	Neutraal	Helemaal wel						
82	82	Hoest en nies in de binnenkant van uw elleboog.		Helemaal wel	Helemaal wel	Helemaal wel						
83	83	Gebruik papieren zakdoekjes om uw neus te snuiten, gooi deze daarna weg en was daarna uw handen.		Helemaal wel	Wel	Helemaal wel						
84	84	Schud geen handen.		Helemaal wel	Helemaal wel	Helemaal niet						
85	85	Houd 1,5 meter afstand (2 armlengtes) van anderen.		Wel	Helemaal wel	Helemaal wel						
86	86	Werk zoveel mogelijk thuis.		Helemaal wel	Helemaal wel	Helemaal wel						
87	87	Vermijd drukte.		Helemaal wel	Helemaal wel	Helemaal wel						

survey2

	A	B	U	V	W	X	Y	Z	AA	AB	AC	AD
1	1	Respondentnummer	5.1.2e	5.1.2e	5.1.2e	5.1.2e	5.1.2e	5.1.2e	5.1.2e	5.1.2e	5.1.2e	5.1.2e
88	88	Bij verkoudheidsklachten; blijf thuis, doe geen boodschappen en ontvang geen bezoek.		Helemaal wel	Helemaal wel	Helemaal wel						
89	89	Ga niet op bezoek bij mensen met mensen met een kwetsbare gezondheid.		Wel	Niet	Helemaal wel						
90	90	Zelfstandig wonende ouderen (70-plus) kunnen slechts door één of twee vaste personen worden bezocht.		Helemaal wel	Niet	Helemaal wel						
91	91	Ontvang zo min mogelijk bezoek (maximaal 3 bezoekers) en houd dan 1,5 meter afstand tot elkaar.		Wel	Helemaal wel	Helemaal wel						
92	92	Reis niet naar het buitenland, tenzij dat echt noodzakelijk is (vakantiereizen gelden niet als noodzakelijk).		Helemaal wel	Helemaal wel	Helemaal niet						
93	93	Was uw handen 20 seconden lang met water en zeep.		Helemaal wel	Neutraal	Helemaal wel						
94	94	Hoest en nies in de binnenkant van uw elleboog.		Helemaal wel	Helemaal wel	Helemaal wel						
95	95	Gebruik papieren zakdoekjes om uw neus te snuiten, gooi deze daarna weg en was daarna uw handen.		Helemaal wel	Wel	Helemaal wel						
96	96	Schud geen handen.		Helemaal wel	Helemaal wel	Helemaal niet						
97	97	Houd 1,5 meter afstand (2 armlengtes) van anderen.		Helemaal wel	Helemaal wel	Helemaal wel						
98	98	Werk zoveel mogelijk thuis.		Helemaal wel	Wel	Helemaal wel						
99	99	Vermijd drukte.		Helemaal wel	Wel	Helemaal wel						
100	100	Bij verkoudheidsklachten; blijf thuis, doe geen boodschappen en ontvang geen bezoek.		Helemaal wel	Helemaal wel	Helemaal wel						
101	101	Ga niet op bezoek bij mensen met mensen met een kwetsbare gezondheid.		Helemaal wel	Helemaal niet	Helemaal niet						
102	102	Zelfstandig wonende ouderen (70-plus) kunnen slechts door één of twee vaste personen worden bezocht.		Helemaal wel	Helemaal niet	Helemaal niet						
103	103	Ontvang zo min mogelijk bezoek (maximaal 3 bezoekers) en houd dan 1,5 meter afstand tot elkaar.		Wel	Neutraal	Helemaal wel						
104	104	Reis niet naar het buitenland, tenzij dat echt noodzakelijk is (vakantiereizen gelden niet als noodzakelijk).		Helemaal wel	Wel	Helemaal niet						
105	105	Was uw handen 20 seconden lang met water en zeep.		Helemaal wel	Wel	Helemaal wel						
106	106	Hoest en nies in de binnenkant van uw elleboog.		Helemaal wel	Helemaal wel	Helemaal wel						
107	107	Gebruik papieren zakdoekjes om uw neus te snuiten, gooi deze daarna weg en was daarna uw handen.		Helemaal wel	Wel	Helemaal wel						
108	108	Schud geen handen.		Helemaal wel	Helemaal wel	Helemaal niet						
109	109	Houd 1,5 meter afstand (2 armlengtes) van anderen.		Helemaal wel	Wel	Helemaal wel						
110	110	Werk zoveel mogelijk thuis.		Helemaal wel	Niet	Helemaal wel						
111	111	Vermijd drukte.		Helemaal wel	Wel	Helemaal wel						
112	112	Bij verkoudheidsklachten; blijf thuis, doe geen boodschappen en ontvang geen bezoek.		Helemaal wel	Helemaal wel	Helemaal niet						
113	113	Ga niet op bezoek bij mensen met mensen met een kwetsbare gezondheid.		Helemaal wel	Helemaal niet	Helemaal niet						
114	114	Zelfstandig wonende ouderen (70-plus) kunnen slechts door één of twee vaste personen worden bezocht.		Helemaal wel	Helemaal niet	Helemaal niet						
115	115	Ontvang zo min mogelijk bezoek (maximaal 3 bezoekers) en houd dan 1,5 meter afstand tot elkaar.		Wel	Niet	Helemaal wel						
116	116	Reis niet naar het buitenland, tenzij dat echt noodzakelijk is (vakantiereizen gelden niet als noodzakelijk).		Helemaal wel	Niet	Helemaal niet						
117	117	zich goed laat informeren.		Mee eens	Helemaal mee eens	Helemaal mee eens						
118	118	alle belangrijke informatie tot haar beschikking heeft.		Mee eens	Helemaal mee eens	Helemaal mee eens						

survey2

	A	B	U	V	W	X	Y	Z	AA	AB	AC	AD
1	1	Respondentnummer	5.1.2e	5.1.2e	5.1.2e	5.1.2e	5.1.2e	5.1.2e	5.1.2e	5.1.2e	5.1.2e	5.1.2e
119	119	alle nodige informatie gebruikt.		Mee eens	Helemaal mee eens	Helemaal mee eens						
120	120	belangrijke personen en instanties betrekt.		Helemaal mee eens	Helemaal mee eens	Helemaal mee eens						
121	121	een goede afweging maakt tussen verschillende maatschappelijke belangen.		Mee eens	Helemaal mee eens	Helemaal mee eens						
122	122	rekening houdt met verschillende meningen van mensen.		Mee eens	Weet ik niet	Helemaal mee eens						
123	123	haar best doet het goede te doen.		Helemaal mee eens	Helemaal mee eens	Helemaal mee eens						
124	124	besluiten neemt op basis van feiten.		Mee eens	Helemaal mee eens	Helemaal mee eens						
125	125	de besluiten voldoende toelicht.		Helemaal mee eens	Helemaal mee eens	Helemaal mee eens						
126	126	goed uitlegt waarom de maatregelen nodig zijn.		Helemaal mee eens	Helemaal mee eens	Helemaal mee eens						
127	127	Nee, en ik ben ook niet van plan ze aan te schaffen		0	1	0						
128	128	Nee, maar ik ga ze wel kopen		1	0	1						
129	129	Nee, maar ik ga ze wel zelf maken of laten maken		0	0	0						
130	130	Ja, ik heb mondkapjes die zelfgemaakt zijn		0	0	0						
131	131	Ja, ik heb eenvoudige mondkapjes, niet geschikt voor de zorg		0	0	0						
132	132	Ja, ik heb mondkapjes van goede kwaliteit zoals gebruikt in de zorg		0	0	0						
133	133	Als u iemand tegenkomt met een mondkapje op straat, wat doet dit met u?		Dit heeft geen invloed op de afstand die ik aanhoud tot die persoon	Dan maak ik me juist extra druk om 1,5 meter afstand te houden	Dit heeft geen invloed op de afstand die ik aanhoud tot die persoon						
134	134	Stel dat u in contact bent geweest met iemand met corona. Zou u dan bereid zijn om 2 weken in thuisisolatie te gaan?		Wel	Helemaal wel	Helemaal wel						
135	135	voordat u naar buiten ging	Soms	Vaak	Zelden	Altijd		Vaak	Meestal	Meestal	Regelmatig	
136	136	als u weer thuis kwam	Altijd	Altijd	Altijd	Altijd		Altijd	Altijd	Meestal	Vaak	
137	137	als u bij iemand thuis op bezoek ging	Altijd	Altijd	Niet van toepassing	Altijd		Vaak	Niet van toepassing	Altijd	Meestal	
138	138	voordat u ging eten (ontbijt, lunch, avondeten of een tussendoortje)	Altijd	Altijd	Altijd	Altijd		Soms	Altijd	Altijd	Vaak	
139	139	na een toiletbezoek	Altijd	Altijd	Meestal	Altijd		Soms	Altijd	Altijd	Altijd	
140	140	na het snuiten van uw neus	Altijd	Altijd	Meestal	Altijd		Niet van toepassing	Altijd	Altijd	Niet van toepassing	
141	141	In de afgelopen 7 dagen (1 week), hoe vaak per dag denkt u ongeveer uw handen gewassen te hebben met water en zeep?	3 tot 5 keer	vaker dan 20 keer	11 tot 15 keer	6 tot 10 keer		11 tot 15 keer	11 tot 15 keer	16 tot 20 keer	6 tot 10 keer	
142	142	Van de {{c02}} per dag dat u uw handen met water en zeep heeft gewassen, hoe vaak heeft u dit heel nauwgezet én voor tenminste 20 seconden gedaan?	Regelmatig	Vaak	Regelmatig	Vaak		Regelmatig	Meestal	Vaak	Meestal	
143	143	In de afgelopen 7 dagen (1 week), hoe vaak heeft u een papieren zakdoek gebruikt om uw neus af te vegen of te snuiten in plaats van een mouw, hand of katoenen/stoffen zakdoek?	Niet van toepassing: ik heb geen verkoudheid/loopneus gehad	Soms	Meestal	Vaak		Altijd	Meestal	Niet van toepassing: ik heb geen verkoudheid/loopneus gehad	Niet van toepassing: ik heb geen verkoudheid/loopneus gehad	
144	144	In de afgelopen 7 dagen (1 week), hoe vaak heeft u in uw elleboog gehoest of geniest in plaats van in uw hand, of zonder iets voor uw mond te houden?	Regelmatig	Soms	Altijd	Altijd		Meestal	Altijd	Meestal	Meestal	
145	145	om te werken	Aantal keer	Aantal keer	Aantal keer	Aantal keer		Aantal keer	Aantal keer	Aantal keer	Aantal keer	
146	146	om te werken - Aantal keer (text)	0	0	0	0		0	5	4	2	
147	147	om boodschappen te doen	Aantal keer	Aantal keer	Aantal keer	Aantal keer		Aantal keer	Aantal keer	Aantal keer	Aantal keer	
148	148	om boodschappen te doen - Aantal keer (text)	2	2	7	1		1	0	1	3	
149	149	om familie of vrienden te bezoeken	Aantal keer	Aantal keer	Aantal keer	Aantal keer		Aantal keer	Aantal keer	Aantal keer	Aantal keer	
150	150	om familie of vrienden te bezoeken - Aantal keer (text)	2	3	0	1		1	0	5	1	
151	151	om de hond uit te laten of met uw kinderen buiten te spelen	Aantal keer	Aantal keer	Aantal keer	Aantal keer		Aantal keer	Aantal keer	Aantal keer	Aantal keer	
152	152	om de hond uit te laten of met uw kinderen buiten te spelen - Aantal keer (text)	0	0	7	0		10	0	8	4	
153	153	om een frisse neus te halen of buiten te sporten	Aantal keer	Aantal keer	Aantal keer	Aantal keer		Aantal keer	Aantal keer	Aantal keer	Aantal keer	

survey2

	A	B	U	V	W	X	Y	Z	AA	AB	AC	AD
1	1	Respondentnummer	5.1.2e	5.1.2e	5.1.2e	5.1.2e	5.1.2e	5.1.2e	5.1.2e	5.1.2e	5.1.2e	5.1.2e
154	154	om een frisse neus te halen of buiten te sporten - Aantal keer (text)	6	12	7	4		1	3	7	0	
155	155	om voor iemand te zorgen, zoals mantelzorg of boodschappen brengen	Aantal keer	Aantal keer	Aantal keer	Aantal keer		Aantal keer	Aantal keer	Aantal keer	Aantal keer	
156	156	om voor iemand te zorgen, zoals mantelzorg of boodschappen brengen - Aantal keer (text)	0	0	0	4		0	0	5	1	
157	157	om uw medicatie op te halen of uw dokter te bezoeken	Aantal keer	Aantal keer	Aantal keer	Aantal keer		Aantal keer	Aantal keer	Aantal keer	Aantal keer	
158	158	om uw medicatie op te halen of uw dokter te bezoeken - Aantal keer (text)	0	0	0	0		1	2	0	0	
159	159	overige redenen	Aantal keer	Aantal keer	Aantal keer	Aantal keer		Aantal keer	Aantal keer	Aantal keer	Aantal keer	
160	160	overige redenen - Aantal keer (text)	1	0	0	0		1	2	0	2	
161	161	In de afgelopen 7 dagen (1 week), hoe vaak heeft u bezoek ontvangen?	2	0	1	0		1	0	0	1	
162	162	Hoe vaak had u vier of meer mensen regelijk op bezoek?	0		0			0			0	
163	163	de laatste keer dat u buitenshuis ging werken							Regelmatig	Soms	Zelden	
164	164	de laatste keer dat u boodschappen ging doen	Zelden	Vaak	Regelmatig	Soms		Soms		Vaak	Regelmatig	
165	165	de laatste keer dat u familie of vrienden bezocht	Nooit	Zelden		Zelden		Soms		Soms	Zelden	
166	166	de laatste keer dat u de hond ging uitlaten of met uw kinderen buiten ging spelen			Zelden			Zelden		Zelden	Nooit	
167	167	de laatste keer dat u een frisse neus ging halen of buiten ging sporten	Nooit	Soms	Nooit	Zelden		Nooit	Soms	Soms		
168	168	de laatste keer dat u voor iemand ging zorgen, zoals mantelzorg of boodschappen brengen				Nooit				Soms	Nooit	
169	169	de laatste keer dat u medicatie op ging halen of uw dokter ging bezoeken						Nooit	Soms			
170	170	de laatste keer dat u bezoek bij u thuis hebt ontvangen	Nooit		Soms			Zelden			Zelden	
171	171	In de afgelopen 7 dagen (1 week), hoe vaak heeft u de hand geschud van iemand die niet bij u in huis woont?	Nooit	Nooit	Nooit	Nooit		Nooit	Nooit	Nooit	Nooit	
172	172	Sinds 28 april kunnen per oudere (70-plus), 1 of 2 vaste personen aangewezen worden die met enige regelmaat op bezoek komen. Bent u voor een oudere (70-plus) de vaste aangewezen persoon die met enige regelmaat op bezoek gaat?	Ja	Nee	Nee	Ja		Nee	Nee	Ja	Nee	
173	173	In de afgelopen 7 dagen (1 week), hoe vaak bent u bij iemand van 70 jaar of ouder thuis op bezoek geweest?	0	0	1	2		0	0	5	0	
174	174	In de afgelopen 7 dagen (1 week), hoe vaak bent u bij iemand thuis op bezoek geweest met een kwetsbare gezondheid?	1	0	0	2		1	0	5	0	
175	175	In de afgelopen 7 dagen (1 week), hoe vaak was u met een groep van vier of meer mensen met wie u niet in 1 huis woont? Bijvoorbeeld, op het werk, in het park, op straat met de buren, of op een verjaardag	Geen één keer	Geen één keer	Geen één keer	Geen één keer		1 tot 2 keer	Geen één keer	Geen één keer	Geen één keer	
176	176	Hoe vaak is het u gelukt om de hele tijd 1,5 meter afstand te houden van deze mensen?						Meestal				
177	177	Hoe waarschijnlijk is het dat u de komende maanden besmet raakt met het coronavirus?	Neutraal					Neutraal	Waarschijnlijk		Onwaarschijnlijk	
178	178	Hoe erg zou het voor u zijn, als u het coronavirus krijgt?	Niet erg					Neutraal	Erg		Erg	
179	179	Stel dat u zelf besmet bent met het coronavirus. Hoe waarschijnlijk is het dan dat u weer anderen zal besmetten?	Onwaarschijnlijk					Onwaarschijnlijk	Waarschijnlijk		Waarschijnlijk	

survey2

	A	B	U	V	W	X	Y	Z	AA	AB	AC	AD
1	1	Respondentnummer	5.1.2e	5.1.2e	5.1.2e	5.1.2e	5.1.2e	5.1.2e	5.1.2e	5.1.2e	5.1.2e	5.1.2e
180	180	Hoe erg zou u het vinden om iemand anders te besmetten met het coronavirus?	Heel erg					Heel erg	Heel erg		Heel erg	
181	181	Was uw handen 20 seconden lang met water en zeep.	Helpt veel					Helpt veel	Helpt heel veel		Helpt heel veel	
182	182	Hoest en nies in de binnenkant van uw elleboog.	Helpt veel					Helpt een beetje	Helpt heel veel		Helpt veel	
183	183	Gebruik papieren zakdoekjes om uw neus te snuiten, gooi deze daarna weg en was daarna uw handen.	Helpt veel					Helpt een beetje	Helpt heel veel		Helpt veel	
184	184	Schud geen handen.	Helpt heel veel					Helpt veel	Helpt heel veel		Helpt heel veel	
185	185	Houd 1,5 meter afstand (2 armlengtes) van anderen.	Helpt heel veel					Helpt veel	Helpt heel veel		Helpt heel veel	
186	186	Werk zoveel mogelijk thuis.	Helpt heel veel					Helpt heel veel	Helpt veel		Helpt veel	
187	187	Vermijd drukte.	Helpt heel veel					Helpt heel veel	Helpt heel veel		Helpt veel	
188	188	Bij verkoudheidsklachten: blijf thuis, doe geen boodschappen en ontvang geen bezoek.	Helpt heel veel					Helpt veel	Helpt heel veel		Helpt heel veel	
189	189	Ga niet op bezoek bij mensen met een kwetsbare gezondheid.	Helpt heel veel					Helpt een beetje	Helpt heel veel		Helpt heel veel	
190	190	Zelfstandig wonende ouderen (70-plus) kunnen slechts door één of twee vaste personen worden bezocht.	Helpt heel veel					Helpt een beetje	Helpt heel veel		Helpt veel	
191	191	Ontvang zo min mogelijk bezoek (maximaal 3 bezoekers) en houd dan 1,5 meter afstand tot elkaar.	Helpt heel veel					Helpt veel	Helpt heel veel		Helpt veel	
192	192	Reis niet naar het buitenland, tenzij dat echt noodzakelijk is (vakantiereizen gelden niet als noodzakelijk).	Helpt heel veel					Helpt veel	Helpt heel veel		Helpt een beetje	
193	193	Was regelmatig hun handen 20 seconden wassen met water en zeep.	Weet ik niet					Weet ik niet	Weet ik niet		Helemaal mee eens	
194	194	hoesten en niezen in de binnenkant van hun elleboog.	Helemaal mee eens					Weet ik niet	Helemaal mee eens		Helemaal mee eens	
195	195	papieren zakdoekjes gebruiken om hun neus te snuiten, ze daarna weggooien en daarna hun handen wassen.	Weet ik niet					Weet ik niet	Helemaal mee eens		Mee eens	
196	196	geen handen schudden.	Helemaal mee eens					Helemaal mee eens	Helemaal mee eens		Helemaal mee eens	
197	197	minstens 1,5 meter afstand houden van andere mensen.	Helemaal mee eens					Mee eens	Mee oneens		Neutraal	
198	198	zoveel mogelijk thuiswerken.	Helemaal mee eens					Mee eens	Neutraal		Mee oneens	
199	199	drukte vermijden.	Helemaal mee eens					Mee eens	Neutraal		Helemaal mee eens	
200	200	zoveel mogelijk thuisblijven.	Helemaal mee eens					Mee eens	Mee oneens		Neutraal	
201	201	bij verkoudheidsklachten: thuis blijven, geen boodschappen doen en geen bezoek ontvangen.	Helemaal mee eens					Mee oneens	Mee oneens		Mee eens	
202	202	zo min mogelijk bezoek ontvangen (maximaal 3 bezoekers) en dan 1,5 meter afstand houden tot elkaar.	Helemaal mee eens					Mee oneens	Mee oneens		Mee eens	
203	203	niet naar het buitenland reizen, tenzij dat echt noodzakelijk is (vakantiereizen gelden niet als noodzakelijk).	Helemaal mee eens					Helemaal mee eens	Weet ik niet		Helemaal mee eens	
204	204	regelmatig uw handen 20 seconden te wassen met water en zeep?	Heel makkelijk					Neutraal	Makkelijk		Heel makkelijk	
205	205	altijd te hoesten of niezen in de binnenkant van uw elleboog (in plaats van in uw hand, of in de lucht)?	Heel makkelijk					Heel makkelijk	Makkelijk		Makkelijk	
206	206	altijd een papieren zakdoek te gebruiken om uw neus af te vegen of snuiten en deze daarna direct weg te gooien (in plaats van uw mouw of hand)?	Makkelijk					Heel makkelijk	Makkelijk		Makkelijk	
207	207	zoveel mogelijk thuis te werken?	Heel makkelijk					Makkelijk	Niet van toepassing		Neutraal	
208	208	drukte te vermijden?	Heel makkelijk					Neutraal	Makkelijk		Makkelijk	
209	209	zoveel mogelijk thuis te blijven?	Heel makkelijk					Neutraal	Heel makkelijk		Makkelijk	
210	210	bij verkoudheidsklachten thuis te blijven, geen boodschappen te doen en geen bezoek te ontvangen?	Heel makkelijk					Niet van toepassing	Heel makkelijk		Heel makkelijk	
211	211	altijd 1,5 meter afstand te houden van andere mensen (behalve binnen uw gezin / of huishouden)?	Heel makkelijk					Moeilijk	Makkelijk		Moeilijk	

survey2

	A	B	U	V	W	X	Y	Z	AA	AB	AC	AD
1	1	Respondentnummer	5.1.2e	5.1.2e	5.1.2e	5.1.2e	5.1.2e	5.1.2e	5.1.2e	5.1.2e	5.1.2e	5.1.2e
212	212	niet op bezoek te gaan bij mensen die ouder zijn dan 70 jaar, als u niet een van de vaste aangeweten personen bent?	Heel makkelijk					Makkelijk	Heel makkelijk		Moeilijk	
213	213	niet op bezoek te gaan bij mensen met een kwetsbare gezondheid?	Heel makkelijk					Heel moeilijk	Heel makkelijk		Moeilijk	
214	214	geen handen te schudden?	Heel makkelijk					Heel makkelijk	Heel makkelijk		Heel makkelijk	
215	215	zo min mogelijk bezoek te ontvangen (maximaal 3 bezoekers) en dan 1,5 meter afstand houden tot elkaar?	Heel makkelijk					Moeilijk	Heel makkelijk		Makkelijk	
216	216	niet naar het buitenland te reizen, tenzij dat echt noodzakelijk is (vakantiereizen gelden niet als noodzakelijk)?	Heel makkelijk					Heel makkelijk	Heel makkelijk		Moeilijk	
217	217	voelt als heel dicht bij	3					3	2		2	
218	218	verspreidt zich heel snel	3					3	2		2	
219	219	is iets waar ik de hele tijd aan denk	3					2	1		3	
220	220	ben ik heel erg bang voor	2					3	1		4	
221	221	maak ik me veel zorgen over	2					2	1		2	
222	222	geeft me een hulpeloos gevoel	1					2	1		5	
223	223	geeft me veel stress	1					2	1		4	
224	224	Heeft u in de afgelopen 7 dagen (1 week) het nieuws over het coronavirus gevolgd?		Soms	Zelden	Altijd						
225	225	Heeft u in de afgelopen 7 dagen (1 week) ONLINE (dat wil zeggen op uw computer, laptop, tablet of smartphone) informatie over het coronavirus gelezen?		Ja	Ja	Ja						
226	226	Overheidswebsite (bijv. rivm.nl, rijksoverheid.nl, ggd.nl, website van gemeente)		1 dag per week	1 dag per week	Weet ik niet						
227	227	Landelijke nieuwswebsite (bijv. nu.nl, nos.nl, rtlnieuws.nl)		Nooit	3 dagen per week	4 dagen per week						
228	228	Landelijke krant digitaal (bijv. telegraaf.nl, ad.nl, rtlnieuws.nl, volkskrant.nl, nrc.nl)		Nooit	Nooit	6 dagen per week						
229	229	Regionale krant digitaal (bijv. Tubantia.nl, bndestem.nl, gelderlander.nl, destentor.nl, limburger.nl)		Nooit	1 dag per week	Nooit						
230	230	Facebook		2 dagen per week	Nooit	6 dagen per week						
231	231	Twitter		Nooit	Nooit	Nooit						
232	232	Instagram		Nooit	Nooit	Nooit						
233	233	Youtube		Nooit	Nooit	Nooit						
234	234	LinkedIn		Nooit	Nooit	Nooit						
235	235	Pinterest		Nooit	Nooit	Nooit						
236	236	Persoonlijke verhalen op blog of forum (bijv. van bloggers, influencers)		Nooit	Nooit	Nooit						
237	237	Overheid (bijv. RIVM, rijksoverheid, GGD, gemeente)		0		0						
238	238	Landelijke nieuwsbron (bijv. nos, rtlnieuws, telegraaf.nl, ad, volkskrant, nrc, nu.nl)		0		1						
239	239	Regionale nieuwsbron (bijv. Tubantia, BN De Stem, de Gelderlander, De Stentor, De Limburger)		0		0						
240	240	Persoonlijke posts of commentaren van andere mensen		1		1						
241	241	Anders		0		0						
242	242	Overheid (bijv. RIVM, rijksoverheid, GGD, gemeente)										
243	243	Landelijke nieuwsbron (bijv. nos, rtlnieuws, telegraaf.nl, ad, volkskrant, nrc, nu.nl)										
244	244	Regionale nieuwsbron (bijv. Tubantia, BN De Stem, de Gelderlander, De Stentor, De Limburger)										
245	245	Persoonlijke posts of commentaren van andere mensen										
246	246	Anders										
247	247	Overheid (bijv. RIVM, rijksoverheid, GGD, gemeente)										

survey2

	A	B	U	V	W	X	Y	Z	AA	AB	AC	AD
1	1	Respondentnummer	5.1.2e	5.1.2e	5.1.2e	5.1.2e	5.1.2e	5.1.2e	5.1.2e	5.1.2e	5.1.2e	5.1.2e
248	248	Landelijke nieuwsbron (bijv. nos, rtlnieuws, telegraaf.nl, ad, volkskrant, nrc, nu.nl)										
249	249	Regionale nieuwsbron (bijv. Tubantia, BN De Stem, de Gelderlander, De Stentor, De Limburger)										
250	250	Persoonlijke posts of commentaren van andere mensen										
251	251	Anders										
252	252	Overheid (bijv. RIVM, rijksoverheid, GGD, gemeente)										
253	253	Landelijke nieuwsbron (bijv. nos, rtlnieuws, telegraaf.nl, ad, volkskrant, nrc, nu.nl)										
254	254	Regionale nieuwsbron (bijv. Tubantia, BN De Stem, de Gelderlander, De Stentor, De Limburger)										
255	255	Persoonlijke posts of commentaren van andere mensen										
256	256	Anders										
257	257	Overheid (bijv. RIVM, rijksoverheid, GGD, gemeente)										
258	258	Landelijke nieuwsbron (bijv. nos, rtlnieuws, telegraaf.nl, ad, volkskrant, nrc, nu.nl)										
259	259	Regionale nieuwsbron (bijv. Tubantia, BN De Stem, de Gelderlander, De Stentor, De Limburger)										
260	260	Persoonlijke posts of commentaren van andere mensen										
261	261	Anders										
262	262	Heeft u de afgelopen 7 dagen (1 week) met andere mensen gesproken over de aanpak van het coronavirus door de Nederlandse overheid?		Ja, een enkele keer	Ja, een enkele keer	Ja, een enkele keer						
263	263	Waren deze gesprekken over het algemeen negatief of positief over de Nederlandse aanpak:		Neutraal	Positief	Negatief						
264	264	Hoeveel vertrouwen heeft u in de manier waarop de Nederlandse overheid probeert het Coronavirus onder controle te houden?		Neutraal	Veel vertrouwen	Neutraal						
265	265	De Nederlandse overheid doet het slechter dan andere landen		2	5	5						

survey2

	A	B	AE	AF	AG	AH	AI	AJ	AK	AL	AM
1	1	Respondentnummer	5.1.2e	5.1.2e	5.1.2e	5.1.2e	5.1.2e	5.1.2e	5.1.2e	5.1.2e	5.1.2e
2	2	Start vragenlijst	1589222587.48	1588946654.073	1589023293.703	1588892754.346	1589275679.74	1588964452.24	1588969771.063		1588891066.346
3	3	Einde vragenlijst	1589225260.093	1588947932.916	1589024610.633	1588893099.076	1589276209.72	1588965618.85	1588970558.366		1588891786.213
4	4	Invulduur in sec	2672	1278	1316	344	529	1166	787		719
5	5	Random voorgelegde vragenlijst meting 1	Welzijn en draagvlak	Compliance	Welzijn en draagvlak	Determinanten & Mediagebruik	Compliance	Compliance	Welzijn en draagvlak		Determinanten & Mediagebruik
6	6	Random voorgelegde vragenlijst meting 2	Draagvlak – Gedrag – Mediagebruik	Gedrag – Determinanten	Draagvlak – Gedrag – Mediagebruik	Welzijn – Gedrag	Gedrag – Determinanten	Gedrag – Determinanten	Draagvlak – Gedrag – Mediagebruik		Welzijn – Gedrag
7	7	Gemeentecode	GM0268	GM0214	GM0310	GM0356	GM1581	GM0331	GM0632		GM0892
8	8	GGD Regio's	GGD Gelderland Zuid	GGD Gelderland Zuid	GGD Regio Utrecht	GGD Regio Utrecht	GGD Regio Utrecht	GGD Regio Utrecht	GGD Regio Utrecht		GGD Kennemerland
9	9	Status	Voltooid	Voltooid	Voltooid	Voltooid	Voltooid	Voltooid	Voltooid		Voltooid
10	30	Gaat u akkoord met bovenstaande?	Ik ga akkoord met bovenstaande en vul de vragenlijst in	Ik ga akkoord met bovenstaande en vul de vragenlijst in	Ik ga akkoord met bovenstaande en vul de vragenlijst in	Ik ga akkoord met bovenstaande en vul de vragenlijst in	Ik ga akkoord met bovenstaande en vul de vragenlijst in	Ik ga akkoord met bovenstaande en vul de vragenlijst in	Ik ga akkoord met bovenstaande en vul de vragenlijst in		Ik ga akkoord met bovenstaande en vul de vragenlijst in
11	11	Wat is uw geslacht?	Vrouw	Vrouw	Man	Vrouw	Man	Man	Vrouw		Vrouw
12	12	Wat is uw leeftijd?	70-84 jaar	70-84 jaar	70-84 jaar	40-54 jaar	40-54 jaar	70-84 jaar	70-84 jaar		40-54 jaar
13	13	Woont u alleen?	Ja	Ja	Ja	Nee	Ja	Nee	Nee		Nee
14	34	Betaald werk met een dienstverband	0	0	0	1	0	0	0		1
15	35	ZZP'er/ eigen bedrijf	1	0	0	0	1	0	0		0
16	16	Vrijwilligerswerk	0	1	1	0	0	1	0		0
17	17	(Vervroegd) met pensioen	1	1	1	0	0	1	1		0
18	18	Werkloos of werkzoekende	0	0	0	0	0	0	0		0
19	19	Arbeidsongeschikt	0	0	0	0	0	0	0		0
20	20	Bijstandsuitkering	0	0	0	0	0	0	0		0
21	21	Huisvrouw of huisman	0	0	0	0	0	0	0		0
22	22	Ik volg onderwijs / ik studeer	0	0	0	0	0	0	0		0
23	23	Geen van bovenstaande	0	0	0	0	0	0	0		0
24	24	Is dit een gevolg van de coronacrisis? Kunt u aangeven in hoeverre uw financiële situatie is veranderd door de coronacrisis en de genomen									
25	25	maatregelen?	Gelijk gebleven			Gelijk gebleven	Slechter				Gelijk gebleven
26	26	Ja, vanwege mijn werk in de zorg	0	0	0	0	0	0	0		0
27	27	Ja, vanwege mantelzorg	0	0	0	0	0	0	0		0
28	28	Ja, vanwege ander (vrijwilligers) werk	0	0	1	0	0	0	0		0
29	29	Ja, het is door mijn werkomgeving onmogelijk om voldoende afstand te houden	0	0	0	0	0	0	0		0
30	30	Nee	1	1	0	1	1	1	1		1
31	31	Betreft dit ook mensen ouder dan 70 jaar of met een kwetsbare gezondheid?			Nee						
32	32	Denkt u dat u besmet bent of besmet bent geweest met het coronavirus?	Nee, ik denk het niet maar dit is niet bevestigd met een test	Nee, ik denk het niet maar dit is niet bevestigd met een test	Nee, ik denk het niet maar dit is niet bevestigd met een test	Nee, ik denk het niet maar dit is niet bevestigd met een test	Nee, ik denk het niet maar dit is niet bevestigd met een test	Nee, ik denk het niet maar dit is niet bevestigd met een test	Ja, maar dit is niet bevestigd met een test		Nee, ik denk het niet maar dit is niet bevestigd met een test
33	33	Kent u iemand in uw naaste omgeving die besmet is of dat is geweest met het coronavirus?	Ja, maar dit is niet bevestigd met een test	Nee	Nee	Nee	Nee	Ja, dit is bevestigd met een test	Nee		Ja, maar dit is niet bevestigd met een test
34	34	Zo ja, is die iemand uit uw gezin of huishouden?						Nee			Ja
35	35	Heeft u zelf één of meerdere van de volgende gezondheidsproblemen? afwijkingen en functiestoornissen van de luchtwegen en longen (zoals astma, COPD) chronische hartaandoeningen diabetes mellitus (suikerziekte) ernstige nieraandoeningen die leiden tot	Nee	Nee	Ja	Nee	Nee	Ja	Ja		Ja
36	36	Verhoging (temperatuur tussen 37.5 en 38 graden Celsius)	0	0	0	0	0	0	0		0
37	37	Koorts (temperatuur boven 38 graden Celsius)	0	0	0	0	0	0	0		0
38	38	Hoesten/niezen	0	0	0	0	0	0	0		0
39	39	Neusverkouden	0	0	0	0	0	0	0		0
40	40	Loopneus	0	0	0	1	0	0	0		0
41	41	Keelpijn	0	0	0	0	0	0	0		0
42	42	Moeilijk ademen	0	0	0	0	0	0	0		0
43	43	Nee, ik heb geen van deze klachten	1	1	1	0	1	1	1		1
44	44	Verhoging (temperatuur tussen 37.5 en 38 graden Celsius)				0		0	0		0
45	45	Koorts (temperatuur boven 38 graden Celsius)				0		0	0		0
46	46	Hoesten/niezen				0		0	0		0
47	47	Neusverkouden				0		0	0		0
48	48	Loopneus				0		0	0		0

survey2

	A	B	AE	AF	AG	AH	AI	AJ	AK	AL	AM
1	1	Respondentnummer	5.1.2e	5.1.2e	5.1.2e	5.1.2e	5.1.2e	5.1.2e	5.1.2e	5.1.2e	5.1.2e
49	49	Keelpijn				0		0	0		0
50	50	Moeilijk ademen				0		0	0		0
51	51	Nee, mijn gezinsleden/ huisgenoten hebben deze klachten niet				1		1	1		1
52	52	Hoe is over het algemeen uw gezondheid? Is deze:				Goed					Zeer goed
53	53	Rapportcijfer				9					8
54	54	Voelde u zich erg zenuwachtig?				Nooit					Nooit
55	55	Zat u zo erg in de put dat niets u kon opvrolijken?				Nooit					Nooit
56	56	Voelde u zich kalm en rustig?				Meestal					Meestal
57	57	Voelde u zich neerslachtig en somber?				Nooit					Nooit
58	58	Voelde u zich gelukkig?				Meestal					Meestal
59	59	Vergeleken met de periode voor de corona-maatregelen, voelde ik me de afgelopen 7 dagen (1 week):				Niet van toepassing, ik voel me niet angstig					Hetzelfde
60	60	Vergeleken met de periode voor de corona-maatregelen, voelde ik me de afgelopen 7 dagen (1 week):				Niet van toepassing, ik voel me niet somber					Hetzelfde
61	61	Vergeleken met de periode voor de corona-maatregelen, voelde ik me de afgelopen 7 dagen (1 week):				Niet van toepassing, ik voel me niet gestrest					Meer gestrest
62	62	Vergeleken met de periode voor de corona-maatregelen, ervoer ik de afgelopen 7 dagen (1 week):				Niet van toepassing, ik ervaar geen slaapproblemen					Hetzelfde
63	63	Vergeleken met de periode voor de corona-maatregelen beweeg en sport ik:				Meer					Meer
64	64	Vergeleken met de periode voor de corona-maatregelen, eet ik:				Hetzelfde					Hetzelfde
65	65	Vergeleken met de periode voor de corona-maatregelen, gebruik ik:				Niet van toepassing, ik drink geen alcohol					Evenveel alcohol
66	66	Vergeleken met de periode voor de corona-maatregelen, gebruik ik:				Niet van toepassing, ik rook niet					Niet van toepassing, ik rook niet
67	67	Vergeleken met de periode voor de corona-maatregelen, gebruik ik:				Niet van toepassing, ik gebruik geen softdrugs					Niet van toepassing, ik gebruik geen softdrugs
68	68	Vergeleken met de periode voor de corona-maatregelen, gebruik ik:				Niet van toepassing, ik gebruik geen harddrugs					Niet van toepassing, ik gebruik geen harddrugs
69	69	Ik ervaar een leegte om me heen.				Nee					Nee
70	70	Er zijn genoeg mensen op wie ik in geval van narigheid kan terugvallen.				Ja					Ja
71	71	Ik heb veel mensen op wie ik helemaal kan vertrouwen.				Ja					Ja
72	72	Ik mis mensen om me heen.				Ja					Ja
73	73	Er zijn voldoende mensen met wie ik me nauw verbonden voel.				Ja					Ja
74	74	Vaak voel ik me in de steek gelaten.				Nee					Nee
75	75	Vergeleken met de periode voor de corona-maatregelen, is de kwaliteit van mijn sociale contacten in de afgelopen 7 dagen (1 week):				Hetzelfde					Veel slechter
76	76	Vergeleken met de periode voor de corona-maatregelen, voelde ik mij de afgelopen 7 dagen (1 week):				Niet van toepassing, ik voel me niet eenzaam					Hetzelfde
77	77	Ik mis het om mijn vrienden of familie in het echt te zien.				Helemaal mee eens					Helemaal mee eens
78	78	Ik ervaar goed contact met familie, vrienden en kennissen.				Helemaal mee eens					Mee eens
79	79	Digitale/telefonische contacten ervaar ik op dit moment als positief.				Helemaal mee eens					Mee eens
80	80	Alles bij elkaar ervaar ik de kwaliteit van mijn sociale contacten goed.				Helemaal mee eens					Mee oneens
81	81	Was uw handen 20 seconden lang met water en zeep.	Helemaal wel		Helemaal wel				Helemaal wel		
82	82	Hoest en nies in de binnenkant van uw elleboog.	Helemaal wel		Helemaal wel				Neutraal		
83	83	Gebruik papieren zakdoekjes om uw neus te snuiten, gooi deze daarna weg en was daarna uw handen.	Wel		Helemaal wel				Helemaal wel		
84	84	Schud geen handen.	Helemaal wel		Helemaal wel				Helemaal wel		
85	85	Houd 1,5 meter afstand (2 armlengtes) van anderen.	Helemaal wel		Geen mening				Helemaal wel		
86	86	Werk zoveel mogelijk thuis.	Helemaal wel		Niet				Helemaal wel		
87	87	Vermijd drukte.	Helemaal wel		Wel				Helemaal wel		

survey2

	A	B	AE	AF	AG	AH	AI	AJ	AK	AL	AM
1	1	Respondentnummer	5.1.2e	5.1.2e	5.1.2e	5.1.2e	5.1.2e	5.1.2e	5.1.2e	5.1.2e	5.1.2e
88	88	Bij verkoudheidsklachten; blijf thuis, doe geen boodschappen en ontvang geen bezoek.	Helemaal wel		Helemaal wel				Wel		
89	89	Ga niet op bezoek bij mensen met mensen met een kwetsbare gezondheid.	Helemaal wel		Helemaal wel				Wel		
90	90	Zelfstandig wonende ouderen (70-plus) kunnen slechts door één of twee vaste personen worden bezocht.	Helemaal wel		Helemaal wel				Niet		
91	91	Ontvang zo min mogelijk bezoek (maximaal 3 bezoekers) en houd dan 1,5 meter afstand tot elkaar.	Helemaal wel		Helemaal wel				Niet		
92	92	Reis niet naar het buitenland, tenzij dat echt noodzakelijk is (vakantiereizen gelden niet als noodzakelijk).	Helemaal wel		Helemaal wel				Wel		
93	93	Was uw handen 20 seconden lang met water en zeep.	Helemaal wel		Helemaal wel				Helemaal wel		
94	94	Hoest en nies in de binnenkant van uw elleboog.	Helemaal wel		Helemaal wel				Neutraal		
95	95	Gebruik papieren zakdoekjes om uw neus te snuiten, gooi deze daarna weg en was daarna uw handen.	Helemaal wel		Helemaal wel				Wel		
96	96	Schud geen handen.	Helemaal wel		Helemaal wel				Helemaal wel		
97	97	Houd 1,5 meter afstand (2 armlengtes) van anderen.	Helemaal wel		Helemaal wel				Helemaal wel		
98	98	Werk zoveel mogelijk thuis.	Helemaal wel		Niet				Wel		
99	99	Vermijd drukte.	Helemaal wel		Wel				Helemaal wel		
1.2	1.2	Bij verkoudheidsklachten; blijf thuis, doe geen boodschappen en ontvang geen bezoek.	Helemaal wel		Helemaal wel				Helemaal wel		
101	101	Ga niet op bezoek bij mensen met mensen met een kwetsbare gezondheid.	Helemaal wel		Helemaal wel				Niet		
102	102	Zelfstandig wonende ouderen (70-plus) kunnen slechts door één of twee vaste personen worden bezocht.	Helemaal wel		Helemaal wel				Niet		
103	103	Ontvang zo min mogelijk bezoek (maximaal 3 bezoekers) en houd dan 1,5 meter afstand tot elkaar.	Helemaal wel		Helemaal wel				Niet		
104	104	Reis niet naar het buitenland, tenzij dat echt noodzakelijk is (vakantiereizen gelden niet als noodzakelijk).	Helemaal wel		Helemaal wel				Niet		
105	105	Was uw handen 20 seconden lang met water en zeep.	Helemaal wel		Neutraal				Helemaal wel		
106	106	Hoest en nies in de binnenkant van uw elleboog.	Helemaal wel		Neutraal				Wel		
107	107	Gebruik papieren zakdoekjes om uw neus te snuiten, gooi deze daarna weg en was daarna uw handen.	Helemaal wel		Neutraal				Helemaal wel		
108	108	Schud geen handen.	Helemaal wel		Neutraal				Neutraal		
109	109	Houd 1,5 meter afstand (2 armlengtes) van anderen.	Helemaal wel		Neutraal				Neutraal		
110	110	Werk zoveel mogelijk thuis.	Helemaal wel		Neutraal				Neutraal		
111	111	Vermijd drukte.	Helemaal wel		Neutraal				Neutraal		
112	112	Bij verkoudheidsklachten; blijf thuis, doe geen boodschappen en ontvang geen bezoek.	Helemaal wel		Neutraal				Neutraal		
113	113	Ga niet op bezoek bij mensen met mensen met een kwetsbare gezondheid.	Helemaal wel		Neutraal				Niet		
114	114	Zelfstandig wonende ouderen (70-plus) kunnen slechts door één of twee vaste personen worden bezocht.	Helemaal wel		Neutraal				Niet		
115	115	Ontvang zo min mogelijk bezoek (maximaal 3 bezoekers) en houd dan 1,5 meter afstand tot elkaar.	Helemaal wel		Neutraal				Niet		
116	116	Reis niet naar het buitenland, tenzij dat echt noodzakelijk is (vakantiereizen gelden niet als noodzakelijk).	Helemaal wel		Neutraal				Niet		
117	117	zich goed laat informeren.	Helemaal mee eens		Mee eens				Helemaal mee eens		
118	118	alle belangrijke informatie tot haar beschikking heeft.	Helemaal mee eens		Mee eens				Helemaal mee eens		

survey2

	A	B	AE	AF	AG	AH	AI	AJ	AK	AL	AM
1	1	Respondentnummer	5.1.2e	5.1.2e	5.1.2e	5.1.2e	5.1.2e	5.1.2e	5.1.2e	5.1.2e	5.1.2e
119	119	alle nodige informatie gebruikt.	Helemaal mee eens		Mee eens				Helemaal mee eens		
120	120	belangrijke personen en instanties betrekt.	Helemaal mee eens		Mee eens				Helemaal mee eens		
121	121	een goede afweging maakt tussen verschillende maatschappelijke belangen.	Helemaal mee eens		Neutraal				Helemaal mee eens		
122	122	rekening houdt met verschillende meningen van mensen.	Helemaal mee eens		Neutraal				Helemaal mee eens		
123	123	haar best doet het goede te doen.	Helemaal mee eens		Mee eens				Helemaal mee eens		
124	124	besluiten neemt op basis van feiten.	Helemaal mee eens		Mee eens				Helemaal mee eens		
125	125	de besluiten voldoende toelicht.	Helemaal mee eens		Neutraal				Helemaal mee eens		
126	126	goed uitlegt waarom de maatregelen nodig zijn.	Helemaal mee eens		Mee eens				Helemaal mee eens		
127	127	Nee, en ik ben ook niet van plan ze aan te schaffen	0		0				0		
128	128	Nee, maar ik ga ze wel kopen	1		1				1		
129	129	Nee, maar ik ga ze wel zelf maken of laten maken	0		0				0		
130	130	Ja, ik heb mondkapjes die zelfgemaakt zijn	0		0				0		
131	131	Ja, ik heb eenvoudige mondkapjes, niet geschikt voor de zorg	0		0				0		
132	132	Ja, ik heb mondkapjes van goede kwaliteit zoals gebruikt in de zorg	0		0				0		
133	133	Als u iemand tegenkomt met een mondkapje op straat, wat doet dit met u?	Dan maak ik me juist extra druk om 1,5 meter afstand te houden		Dit heeft geen invloed op de afstand die ik aanhoud tot die persoon				Dit heeft geen invloed op de afstand die ik aanhoud tot die persoon		
134	134	Stel dat u in contact bent geweest met iemand met corona. Zou u dan bereid zijn om 2 weken in thuisisolatie te gaan?	Wel		Neutraal				Neutraal		
135	135	voordat u naar buiten ging	Soms	Soms	Regelmatig	Nooit	Vaak	Soms	Meestal		Zelden
136	136	als u weer thuis kwam	Altijd	Altijd	Soms	Zelden	Vaak	Regelmatig	Meestal		Altijd
137	137	als u bij iemand thuis op bezoek ging	Altijd	Altijd	Soms	Zelden	Vaak	Niet van toepassing	Altijd		Niet van toepassing
138	138	voordat u ging eten (ontbijt, lunch, avondeten of een tussendoortje)	Altijd	Meestal	Meestal	Nooit	Altijd	Vaak	Altijd		Soms
139	139	na een toiletbezoek	Altijd	Altijd	Altijd	Altijd	Altijd	Meestal	Altijd		Altijd
140	140	na het snuiten van uw neus	Soms	Zelden	Soms	Nooit	Altijd	Regelmatig	Meestal		Soms
141	141	In de afgelopen 7 dagen (1 week), hoe vaak per dag denkt u ongeveer uw handen gewassen te hebben met water en zeep?	3 tot 5 keer	11 tot 15 keer	11 tot 15 keer	1 tot 2 keer	3 tot 5 keer	6 tot 10 keer	6 tot 10 keer		3 tot 5 keer
142	142	Van de {{c02}} per dag dat u uw handen met water en zeep heeft gewassen, hoe vaak heeft u dit heel nauwgezet én voor tenminste 20 seconden gedaan?	Altijd	Regelmatig	Soms	Meestal	Vaak	Soms	Altijd		Soms
143	143	In de afgelopen 7 dagen (1 week), hoe vaak heeft u een papieren zakdoek gebruikt om uw neus af te vegen of te snuiten in plaats van een mouw, hand of katoenen/stoffen zakdoek?	Niet van toepassing: ik heb geen verkoudheid/loopneus gehad	Soms	Regelmatig	Nooit	Altijd	Zelden	Niet van toepassing: ik heb geen verkoudheid/loopneus gehad		Soms
144	144	In de afgelopen 7 dagen (1 week), hoe vaak heeft u in uw elleboog gehoest of geniest in plaats van in uw hand, of zonder iets voor uw mond te houden?	Altijd	Regelmatig	Soms	Altijd	Altijd	Soms	Soms		Vaak
145	145	om te werken	Aantal keer	Aantal keer	Aantal keer	Aantal keer	Aantal keer	Aantal keer	Aantal keer		Aantal keer
146	146	om te werken - Aantal keer (text)	0	0	0	0	3	1	0		0
147	147	om boodschappen te doen	Aantal keer	Aantal keer	Aantal keer	Aantal keer	Aantal keer	Aantal keer	Aantal keer		Aantal keer
148	148	om boodschappen te doen - Aantal keer (text)	2	2	3	3	5	1	4		2
149	149	om familie of vrienden te bezoeken	Aantal keer	Aantal keer	Aantal keer	Aantal keer	Aantal keer	Aantal keer	Aantal keer		Aantal keer
150	150	om familie of vrienden te bezoeken - Aantal keer (text)	1	2	2	1	2	0	2		0
151	151	om de hond uit te laten of met uw kinderen buiten te spelen	Aantal keer	Aantal keer	Aantal keer	Aantal keer	Aantal keer	Aantal keer	Aantal keer		Aantal keer
152	152	om de hond uit te laten of met uw kinderen buiten te spelen - Aantal keer (text)	0	0	0	5	0	0	28		0
153	153	om een frisse neus te halen of buiten te sporten	Aantal keer	Aantal keer	Aantal keer	Aantal keer	Aantal keer	Aantal keer	Aantal keer		Aantal keer

survey2

	A	B	AE	AF	AG	AH	AI	AJ	AK	AL	AM
1	1	Respondentnummer	5.1.2e	5.1.2e	5.1.2e	5.1.2e	5.1.2e	5.1.2e	5.1.2e	5.1.2e	5.1.2e
154	154	om een frisse neus te halen of buiten te sporten - Aantal keer (text)	6	3	5	0	7	6	0		5
155	155	om voor iemand te zorgen, zoals mantelzorg of boodschappen brengen	Aantal keer	Aantal keer	Aantal keer	Aantal keer	Aantal keer	Aantal keer	Aantal keer		Aantal keer
156	156	om voor iemand te zorgen, zoals mantelzorg of boodschappen brengen - Aantal keer (text)	2	0	0	2	0	0	0		0
157	157	om uw medicatie op te halen of uw dokter te bezoeken	Aantal keer	Aantal keer	Aantal keer	Aantal keer	Aantal keer	Aantal keer	Aantal keer		Aantal keer
158	158	om uw medicatie op te halen of uw dokter te bezoeken - Aantal keer (text)	0	0	2	0	0	1	0		0
159	159	overige redenen	Aantal keer	Aantal keer	Aantal keer	Aantal keer	Aantal keer	Aantal keer	Aantal keer		Aantal keer
160	160	overige redenen - Aantal keer (text)	0	1	1	0	0	0	0		0
161	161	In de afgelopen 7 dagen (1 week), hoe vaak heeft u bezoek ontvangen?	4	2	1	0	2	0	3		0
162	162	Hoe vaak had u vier of meer mensen regelijk op bezoek?	0	0	0		0		2		
163	163	de laatste keer dat u buitenshuis ging werken					Zelden	Soms			
164	164	de laatste keer dat u boodschappen ging doen	Zelden	Regelmatig	Soms	Vaak	Zelden	Regelmatig	Soms		Regelmatig
165	165	de laatste keer dat u familie of vrienden bezocht	Nooit	Zelden	Soms	Nooit	Nooit		Soms		
166	166	de laatste keer dat u de hond ging uitlaten of met uw kinderen buiten ging spelen				Soms			Zelden		
167	167	de laatste keer dat u een frisse neus ging halen of buiten ging sporten	Soms	Soms	Regelmatig		Nooit	Zelden			Zelden
168	168	de laatste keer dat u voor iemand ging zorgen, zoals mantelzorg of boodschappen brengen	Nooit			Nooit					
169	169	de laatste keer dat u medicatie op ging halen of uw dokter ging bezoeken			Heel vaak			Nooit			
170	170	de laatste keer dat u bezoek bij u thuis hebt ontvangen	Nooit	Zelden	Nooit		Zelden		Zelden		
171	171	In de afgelopen 7 dagen (1 week), hoe vaak heeft u de hand geschud van iemand die niet bij u in huis woont?	Nooit	Nooit	Nooit	Nooit	Nooit	Nooit	Nooit		Nooit
172	172	Sinds 28 april kunnen per oudere (70-plus), 1 of 2 vaste personen aangewezen worden die met enige regelmaat op bezoek komen. Bent u voor een oudere (70-plus) de vaste aangewezen persoon die met enige regelmaat op bezoek gaat?	Nee	Nee	Nee	Ja	Nee	Nee	Nee		Nee
173	173	In de afgelopen 7 dagen (1 week), hoe vaak bent u bij iemand van 70 jaar of ouder thuis op bezoek geweest?	0	0	1	0	1	0	1		0
174	174	In de afgelopen 7 dagen (1 week), hoe vaak bent u bij iemand thuis op bezoek geweest met een kwetsbare gezondheid?	0	1	0	0	0	0	0		0
175	175	In de afgelopen 7 dagen (1 week), hoe vaak was u met een groep van vier of meer mensen met wie u niet in 1 huis woont? Bijvoorbeeld, op het werk, in het park, op straat met de buren, of op een verjaardag	Geen één keer	Geen één keer	Geen één keer	1 tot 2 keer	Geen één keer	1 tot 2 keer	1 tot 2 keer		Geen één keer
176	176	Hoe vaak is het u gelukt om de hele tijd 1,5 meter afstand te houden van deze mensen?				Altijd		Vaak	Regelmatig		
177	177	Hoe waarschijnlijk is het dat u de komende maanden besmet raakt met het coronavirus?		Neutraal			Zeer onwaarschijnlijk	Onwaarschijnlijk			
178	178	Hoe erg zou het voor u zijn, als u het coronavirus krijgt?		Erg			Niet erg	Heel erg			
179	179	Stel dat u zelf besmet bent met het coronavirus. Hoe waarschijnlijk is het dan dat u weer anderen zal besmetten?		Onwaarschijnlijk			Onwaarschijnlijk	Waarschijnlijk			

survey2

	A	B	AE	AF	AG	AH	AI	AJ	AK	AL	AM
1	1	Respondentnummer	5.1.2e	5.1.2e	5.1.2e	5.1.2e	5.1.2e	5.1.2e	5.1.2e	5.1.2e	5.1.2e
180	180	Hoe erg zou u het vinden om iemand anders te besmetten met het coronavirus?		Heel erg			Neutraal	Heel erg			
181	181	Was uw handen 20 seconden lang met water en zeep.		Helpt veel			Helpt een beetje	Helpt veel			
182	182	Hoest en nies in de binnenkant van uw elleboog.		Helpt veel			Helpt veel	Helpt nauwelijks			
183	183	Gebruik papieren zakdoekjes om uw neus te snuiten, gooi deze daarna weg en was daarna uw handen.		Helpt veel			Helpt veel	Helpt veel			
184	184	Schud geen handen.		Helpt veel			Helpt heel veel	Helpt veel			
185	185	Houd 1,5 meter afstand (2 armlengtes) van anderen.		Helpt heel veel			Helpt heel veel	Helpt veel			
186	186	Werk zoveel mogelijk thuis.		Helpt veel			Helpt veel	Helpt veel			
187	187	Vermijd drukte.		Helpt veel			Helpt veel	Helpt veel			
188	188	Bij verkoudheidsklachten: blijf thuis, doe geen boodschappen en ontvang geen bezoek.		Helpt heel veel			Helpt heel veel	Helpt heel veel			
189	189	Ga niet op bezoek bij mensen met een kwetsbare gezondheid.		Helpt veel			Helpt heel veel	Helpt heel veel			
190	190	Zelfstandig wonende ouderen (70-plus) kunnen slechts door één of twee vaste personen worden bezocht.		Helpt een beetje			Helpt veel	Helpt een beetje			
191	191	Ontvang zo min mogelijk bezoek (maximaal 3 bezoekers) en houd dan 1,5 meter afstand tot elkaar.		Helpt een beetje			Helpt heel veel	Helpt veel			
192	192	Reis niet naar het buitenland, tenzij dat echt noodzakelijk is (vakantiereizen gelden niet als noodzakelijk).		Helpt heel veel			Helpt veel	Helpt veel			
193	193	Was regelmatig uw handen 20 seconden wassen met water en zeep.		Weet ik niet			Mee eens	Mee eens			
194	194	Hoest en nies in de binnenkant van hun elleboog.		Mee eens			Mee eens	Mee oneens			
195	195	Gebruik papieren zakdoekjes om hun neus te snuiten, ze daarna weggooien en daarna hun handen wassen.		Neutraal			Mee eens	Mee oneens			
196	196	Schud geen handen.		Helemaal mee eens			Mee eens	Mee eens			
197	197	Houd minstens 1,5 meter afstand van andere mensen.		Mee eens			Mee eens	Mee eens			
198	198	Werk zoveel mogelijk thuis.		Weet ik niet			Mee eens	Weet ik niet			
199	199	Vermijd drukte.		Mee eens			Mee eens	Mee oneens			
200	200	Blijf zoveel mogelijk thuis.		Mee eens			Mee oneens	Neutraal			
201	201	Bij verkoudheidsklachten: thuis blijven, geen boodschappen doen en geen bezoek ontvangen.		Weet ik niet			Mee eens	Weet ik niet			
202	202	Ontvang zo min mogelijk bezoek ontvangen (maximaal 3 bezoekers) en dan 1,5 meter afstand houden tot elkaar.		Mee eens			Neutraal	Helemaal mee eens			
203	203	Reis niet naar het buitenland reizen, tenzij dat echt noodzakelijk is (vakantiereizen gelden niet als noodzakelijk).		Helemaal mee eens			Neutraal	Mee eens			
204	204	Was regelmatig uw handen 20 seconden te wassen met water en zeep?		Makkelijk			Makkelijk	Moeilijk			
205	205	Hoest altijd te hoesten of niezen in de binnenkant van uw elleboog (in plaats van in uw hand, of in de lucht)?		Moeilijk			Niet van toepassing	Moeilijk			
206	206	Gebruik altijd een papieren zakdoek te gebruiken om uw neus af te vegen of snuiten en deze daarna direct weg te gooien (in plaats van uw mouw of hand)?		Moeilijk			Heel makkelijk	Moeilijk			
207	207	Blijf zoveel mogelijk thuis te werken?		Niet van toepassing			Makkelijk	Niet van toepassing			
208	208	Blijf drukte te vermijden?		Makkelijk			Makkelijk	Makkelijk			
209	209	Blijf zoveel mogelijk thuis te blijven?		Moeilijk			Makkelijk	Moeilijk			
210	210	Bij verkoudheidsklachten thuis te blijven, geen boodschappen te doen en geen bezoek te ontvangen?		Neutraal			Niet van toepassing	Niet van toepassing			
211	211	Houd altijd 1,5 meter afstand te houden van andere mensen (behalve binnen uw gezin / of huishouden)?		Moeilijk			Makkelijk	Moeilijk			

survey2

	A	B	AE	AF	AG	AH	AI	AJ	AK	AL	AM
1	1	Respondentnummer	5.1.2e	5.1.2e	5.1.2e	5.1.2e	5.1.2e	5.1.2e	5.1.2e	5.1.2e	5.1.2e
212	212	niet op bezoek te gaan bij mensen die ouder zijn dan 70 jaar, als u niet een van de vaste aangewezen personen bent?		Moeilijk			Heel makkelijk	Makkelijk			
213	213	niet op bezoek te gaan bij mensen met een kwetsbare gezondheid?		Makkelijk			Niet van toepassing	Makkelijk			
214	214	geen handen te schudden?		Heel makkelijk			Heel makkelijk	Makkelijk			
215	215	zo min mogelijk bezoek te ontvangen (maximaal3 bezoekers) en dan 1,5 meter afstand houden tot elkaar?		Makkelijk			Makkelijk	Makkelijk			
216	216	niet naar het buitenland te reizen, tenzij dat echt noodzakelijk is (vakantiereizen gelden niet als noodzakelijk)?		Heel makkelijk			Neutraal	Heel makkelijk			
217	217	voelt als heel dicht bij		4			2	3			
218	218	verspreidt zich heel snel		2			2	2			
219	219	is iets waar ik de hele tijd aan denk		3			3	2			
220	220	ben ik heel erg bang voor		3			4	2			
221	221	maak ik me veel zorgen over		2			4	2			
222	222	geeft me een hulpeloos gevoel		3			4	2			
223	223	geeft me veel stress		4			4	3			
224	224	Heeft u in de afgelopen 7 dagen (1 week) het nieuws over het coronavirus gevolgd?	Altijd		Vaak				Altijd		
225	225	Heeft u in de afgelopen 7 dagen (1 week) ONLINE (dat wil zeggen op uw computer, laptop, tablet of smartphone) informatie over het coronavirus gelezen?	Ja		Ja				Ja		
226	226	Overheidswebsite (bijv. rivm.nl, rijksoverheid.nl, ggd.nl, website van gemeente)	Nooit		Nooit				7 dagen per week		
227	227	Landelijke nieuwswebsite (bijv. nu.nl, nos.nl, rtlnieuws.nl)	7 dagen per week		Nooit				Nooit		
228	228	Landelijke krant digitaal (bijv. telegraaf.nl, ad.nl, rtlnieuws.nl, volkskrant.nl, nrc.nl)	7 dagen per week		Nooit				Nooit		
229	229	Regionale krant digitaal (bijv. Tubantia.nl, bndestem.nl, gelderlander.nl, destentor.nl, limburger.nl)	Nooit		Nooit				Nooit		
230	230	Facebook	Nooit		Nooit				1 dag per week		
231	231	Twitter	Nooit		Nooit				Nooit		
232	232	Instagram	Nooit		Nooit				Nooit		
233	233	Youtube	Nooit		Nooit				Nooit		
234	234	LinkedIn	Nooit		Nooit				Nooit		
235	235	Pinterest	Nooit		Nooit				Nooit		
236	236	Persoonlijke verhalen op blog of forum (bijv. van bloggers, influencers)	Nooit		Nooit				Nooit		
237	237	Overheid (bijv. RIVM, rijksoverheid, GGD, gemeente)							1		
238	238	Landelijke nieuwsbron (bijv. nos, rtlnieuws, telegraaf.nl, ad, volkskrant, nrc, nu.nl)							0		
239	239	Regionale nieuwsbron (bijv. Tubantia, BN De Stem, de Gelderlander, De Stentor, De Limburger)							0		
240	240	Persoonlijke posts of commentaren van andere mensen							0		
241	241	Anders							0		
242	242	Overheid (bijv. RIVM, rijksoverheid, GGD, gemeente)									
243	243	Landelijke nieuwsbron (bijv. nos, rtlnieuws, telegraaf.nl, ad, volkskrant, nrc, nu.nl)									
244	244	Regionale nieuwsbron (bijv. Tubantia, BN De Stem, de Gelderlander, De Stentor, De Limburger)									
245	245	Persoonlijke posts of commentaren van andere mensen									
246	246	Anders									
247	247	Overheid (bijv. RIVM, rijksoverheid, GGD, gemeente)									

survey2

	A	B	AE	AF	AG	AH	AI	AJ	AK	AL	AM
1	1	Respondentnummer	5.1.2e	5.1.2e	5.1.2e	5.1.2e	5.1.2e	5.1.2e	5.1.2e	5.1.2e	5.1.2e
248	248	Landelijke nieuwsbron (bijv. nos, rtlnieuws, telegraaf.nl, ad, volkskrant, nrc, nu.nl)									
249	249	Regionale nieuwsbron (bijv. Tubantia, BN De Stem, de Gelderlander, De Stentor, De Limburger)									
250	250	Persoonlijke posts of commentaren van andere mensen									
251	251	Anders									
252	252	Overheid (bijv. RIVM, rijksoverheid, GGD, gemeente)									
253	253	Landelijke nieuwsbron (bijv. nos, rtlnieuws, telegraaf.nl, ad, volkskrant, nrc, nu.nl)									
254	254	Regionale nieuwsbron (bijv. Tubantia, BN De Stem, de Gelderlander, De Stentor, De Limburger)									
255	255	Persoonlijke posts of commentaren van andere mensen									
256	256	Anders									
257	257	Overheid (bijv. RIVM, rijksoverheid, GGD, gemeente)									
258	258	Landelijke nieuwsbron (bijv. nos, rtlnieuws, telegraaf.nl, ad, volkskrant, nrc, nu.nl)									
259	259	Regionale nieuwsbron (bijv. Tubantia, BN De Stem, de Gelderlander, De Stentor, De Limburger)									
260	260	Persoonlijke posts of commentaren van andere mensen									
261	261	Anders									
262	262	Heeft u de afgelopen 7 dagen (1 week) met andere mensen gesproken over de aanpak van het coronavirus door de Nederlandse overheid?	Ja, een enkele keer		Ja, een enkele keer				Ja, dagelijks		
263	263	Waren deze gesprekken over het algemeen negatief of positief over de Nederlandse aanpak:	Positief		Positief				Positief		
264	264	Hoeveel vertrouwen heeft u in de manier waarop de Nederlandse overheid probeert het Coronavirus onder controle te houden?	Veel vertrouwen		Neutraal				Heel veel vertrouwen		
265	265	De Nederlandse overheid doet het slechter dan andere landen	3		3				5		

survey2

	A	B	AN	AO	AP	AQ	AR	AS	AT	AU
1	1	Respondentnummer	5.1.2e	5.1.2e	5.1.2e	5.1.2e	5.1.2e	5.1.2e	5.1.2e	5.1.2e
2	2	Start vragenlijst	1588886829.736	1588970123.596	1589218029.646	1588882885.73	1588974261.98	1588883142.51	1588885926.95	1588939309.723
3	3	Einde vragenlijst	1588887948.346	1588970835.983	1589218853.006	1588883358.636	1588974820.223	1588884755.27	1588886578.8	1588940332.46
4	4	Invulduur in sec	1118	712	823	472	558	1612	651	1022
5	5	Random voorgelegde vragenlijst meting 1	Determinanten & Mediagebruik	Compliance	Compliance	Determinanten & Mediagebruik	Compliance	Welzijn en draagvlak	Compliance	Welzijn en draagvlak
6	6	Random voorgelegde vragenlijst meting 2	Welzijn – Gedrag	Gedrag – Determinanten	Gedrag – Determinanten	Welzijn – Gedrag	Gedrag – Determinanten	Draagvlak – Gedrag – Mediagebruik	Gedrag – Determinanten	Draagvlak – Gedrag – Mediagebruik
7	7	Gemeentecode	GM0450	GM0392	GM0392	GM0363	GM0363	GM0363	GM0363	GM0363
8	8	GGD Regio's	GGD Kennemerland	GGD Kennemerland	GGD Kennemerland	GGD Amsterdam	GGD Amsterdam	GGD Amsterdam	GGD Amsterdam	GGD Amsterdam
9	9	Status	Voltooid	Voltooid	Voltooid	Voltooid	Voltooid	Voltooid	Voltooid	Voltooid
10	30	Gaat u akkoord met bovenstaande?	Ik ga akkoord met bovenstaande en vul de vragenlijst in	Ik ga akkoord met bovenstaande en vul de vragenlijst in	Ik ga akkoord met bovenstaande en vul de vragenlijst in	Ik ga akkoord met bovenstaande en vul de vragenlijst in	Ik ga akkoord met bovenstaande en vul de vragenlijst in	Ik ga akkoord met bovenstaande en vul de vragenlijst in	Ik ga akkoord met bovenstaande en vul de vragenlijst in	Ik ga akkoord met bovenstaande en vul de vragenlijst in
11	11	Wat is uw geslacht?	Man	Vrouw	Vrouw	Vrouw	Vrouw	Man	Man	Vrouw
12	12	Wat is uw leeftijd?	70-84 jaar	55-69 jaar	70-84 jaar	40-54 jaar	40-54 jaar	70-84 jaar	70-84 jaar	55-69 jaar
13	13	Woont u alleen?	Nee	Nee	Ja	Nee	Nee	Nee	Ja	Ja
14	34	Betaald werk met een dienstverband	0	1	0	0	0	0	0	0
15	35	ZZP'er/ eigen bedrijf	0	0	0	1	1	0	0	0
16	16	Vrijwilligerswerk	0	0	0	0	0	0	1	0
17	17	(Vervroegd) met pensioen	1	0	1	0	0	1	1	1
18	18	Werkloos of werkzoekende	0	0	0	1	0	0	0	0
19	19	Arbeidsongeschikt	0	0	0	0	0	0	0	0
20	20	Bijstandsuitkering	0	0	0	0	0	0	0	0
21	21	Huisvrouw of huisman	0	0	0	0	0	0	0	0
22	22	Ik volg onderwijs / ik studeer	0	0	0	0	0	0	0	0
23	23	Geen van bovenstaande	0	0	0	0	0	0	0	0
24	24	Is dit een gevolg van de coronacrisis?				Nee				
25	25	Kunt u aangeven in hoeverre uw financiële situatie is veranderd door de coronacrisis en de genomen maatregelen?		Gelijk gebleven		Slechter	Gelijk gebleven			
26	26	Ja, vanwege mijn werk in de zorg	0	0	0	0	0	0	0	0
27	27	Ja, vanwege mantelzorg	0	0	0	0	0	0	0	0
28	28	Ja, vanwege ander (vrijwilligers) werk	0	0	0	0	0	0	0	0
29	29	Ja, het is door mijn werkomgeving onmogelijk om voldoende afstand te houden	0	0	0	0	0	0	0	0
30	30	Nee	1	1	1	1	1	1	1	1
31	31	Betreft dit ook mensen ouder dan 70 jaar of met een kwetsbare gezondheid?								
32	32	Denkt u dat u besmet bent of besmet bent geweest met het coronavirus?	Nee, ik denk het niet maar dit is niet bevestigd met een test	Nee, ik denk het niet maar dit is niet bevestigd met een test	Nee, ik denk het niet maar dit is niet bevestigd met een test	Nee, ik denk het niet maar dit is niet bevestigd met een test	Nee, ik denk het niet maar dit is niet bevestigd met een test	Nee, ik denk het niet maar dit is niet bevestigd met een test	Ik weet het niet	Nee, ik denk het niet maar dit is niet bevestigd met een test
33	33	Kent u iemand in uw naaste omgeving die besmet is of dat is geweest met het coronavirus?	Nee	Ja, maar dit is niet bevestigd met een test	Nee	Ja, maar dit is niet bevestigd met een test	Nee	Nee	Nee	Nee
34	34	Zo ja, is die iemand uit uw gezin of huishouden?		Nee		Nee				
35	35	Heeft u zelf één of meerdere van de volgende gezondheidsproblemen? afwijkingen en functiestoornissen van de luchtwegen en longen (zoals astma, COPD) chronische hartaandoeningen diabetes mellitus (suikerziekte) ernstige nieraandoeningen die leiden tot	Nee	Nee	Ja	Ja	Nee	Ja	Ja	Ja
36	36	Verhoging (temperatuur tussen 37.5 en 38 graden Celsius)	0	0	0	0	0	0	0	0
37	37	Koorts (temperatuur boven 38 graden Celsius)	0	0	0	0	0	0	0	0
38	38	Hoesten/niezen	0	0	0	0	0	0	1	1
39	39	Neusverkouden	0	0	0	0	0	0	0	0
40	40	Loopneus	1	0	0	0	0	0	0	0
41	41	Keelpijn	0	0	0	0	0	0	0	0
42	42	Moeilijk ademen	0	0	1	0	0	0	0	0
43	43	Nee, ik heb geen van deze klachten	0	1	0	1	1	1	0	0
44	44	Verhoging (temperatuur tussen 37.5 en 38 graden Celsius)	0	0		0	0	0		
45	45	Koorts (temperatuur boven 38 graden Celsius)	0	0		0	0	0		
46	46	Hoesten/niezen	0	0		0	0	0		
47	47	Neusverkouden	0	0		0	0	0		
48	48	Loopneus	0	0		0	0	0		

survey2

	A	B	AN	AO	AP	AQ	AR	AS	AT	AU
1	1	Respondentnummer	5.1.2e	5.1.2e	5.1.2e	5.1.2e	5.1.2e	5.1.2e	5.1.2e	5.1.2e
49	49	Keelpijn	0	0		0	0	0		
50	50	Moeilijk ademen	0	0		0	0	0		
51	51	Nee, mijn gezinsleden/ huisgenoten hebben deze klachten niet	1	1		1	1	1		
52	52	Hoe is over het algemeen uw gezondheid? Is deze:	Goed			Gaat wel				
53	53	Rapportcijfer	7			5				
54	54	Voelde u zich erg zenuwachtig?	Zelden			Soms				
55	55	Zat u zo erg in de put dat niets u kon opvrolijken?	Soms			Vaak				
56	56	Voelde u zich kalm en rustig?	Meestal			Zelden				
57	57	Voelde u zich neerslachtig en somber?	Soms			Vaak				
58	58	Voelde u zich gelukkig?	Soms			Zelden				
59	59	Vergeleken met de periode voor de corona-maatregelen, voelde ik me de afgelopen 7 dagen (1 week):	Angstiger			Angstiger				
60	60	Vergeleken met de periode voor de corona-maatregelen, voelde ik me de afgelopen 7 dagen (1 week):	Somberder			Somberder				
61	61	Vergeleken met de periode voor de corona-maatregelen, voelde ik me de afgelopen 7 dagen (1 week):	Hetzelfde			Minder gestrest				
62	62	Vergeleken met de periode voor de corona-maatregelen, ervoer ik de afgelopen 7 dagen (1 week):	Hetzelfde			Minder problemen met slapen				
63	63	Vergeleken met de periode voor de corona-maatregelen beweeg en sport ik:	Evenveel			Minder				
64	64	Vergeleken met de periode voor de corona-maatregelen, eet ik:	Hetzelfde			Hetzelfde				
65	65	Vergeleken met de periode voor de corona-maatregelen, gebruik ik:	Evenveel alcohol			Evenveel alcohol				
66	66	Vergeleken met de periode voor de corona-maatregelen, gebruik ik:	Niet van toepassing, ik rook niet			Meer tabak				
67	67	Vergeleken met de periode voor de corona-maatregelen, gebruik ik:	Niet van toepassing, ik gebruik geen softdrugs			Niet van toepassing, ik gebruik geen softdrugs				
68	68	Vergeleken met de periode voor de corona-maatregelen, gebruik ik:	Niet van toepassing, ik gebruik geen harddrugs			Niet van toepassing, ik gebruik geen harddrugs				
69	69	Ik ervaar een leegte om me heen.	Min of meer			Ja				
70	70	Er zijn genoeg mensen op wie ik in geval van narigheid kan terugvallen.	Ja			Min of meer				
71	71	Ik heb veel mensen op wie ik helemaal kan vertrouwen.	Ja			Min of meer				
72	72	Ik mis mensen om me heen.	Ja			Ja				
73	73	Er zijn voldoende mensen met wie ik me nauw verbonden voel.	Ja			Min of meer				
74	74	Vaak voel ik me in de steek gelaten.	Nee			Min of meer				
75	75	Vergeleken met de periode voor de corona-maatregelen, is de kwaliteit van mijn sociale contacten in de afgelopen 7 dagen (1 week):	Hetzelfde			Veel slechter				
76	76	Vergeleken met de periode voor de corona-maatregelen, voelde ik mij de afgelopen 7 dagen (1 week):	Hetzelfde			Meer eenzaam				
77	77	Ik mis het om mijn vrienden of familie in het echt te zien.	Helemaal mee eens			Helemaal mee eens				
78	78	Ik ervaar goed contact met familie, vrienden en kennissen.	Mee eens			Mee oneens				
79	79	Digitale/telefonische contacten ervaar ik op dit moment als positief.	Mee eens			Neutraal				
80	80	Alles bij elkaar ervaar ik de kwaliteit van mijn sociale contacten goed.	Mee eens			Mee oneens				
81	81	Was uw handen 20 seconden lang met water en zeep.						Wel		Helemaal wel
82	82	Hoest en nies in de binnenkant van uw ellenboog.						Wel		Helemaal wel
83	83	Gebruik papieren zakdoekjes om uw neus te snuiten, gooi deze daarna weg en was daarna uw handen.						Neutraal		Helemaal wel
84	84	Schud geen handen.						Wel		Helemaal wel
85	85	Houd 1,5 meter afstand (2 armlengtes) van anderen.						Wel		Helemaal wel
86	86	Werk zoveel mogelijk thuis.						Wel		Helemaal wel
87	87	Vermijd drukte.						Wel		Helemaal wel

survey2

	A	B	AN	AO	AP	AQ	AR	AS	AT	AU
1	1	Respondentnummer	5.1.2e	5.1.2e	5.1.2e	5.1.2e	5.1.2e	5.1.2e	5.1.2e	5.1.2e
88	88	Bij verkoudheidsklachten; blijf thuis, doe geen boodschappen en ontvang geen bezoek.						Wel		Helemaal wel
89	89	Ga niet op bezoek bij mensen met mensen met een kwetsbare gezondheid.						Wel		Wel
90	90	Zelfstandig wonende ouderen (70-plus) kunnen slechts door één of twee vaste personen worden bezocht.						Wel		Neutraal
91	91	Ontvang zo min mogelijk bezoek (maximaal 3 bezoekers) en houd dan 1,5 meter afstand tot elkaar.						Wel		Helemaal wel
92	92	Reis niet naar het buitenland, tenzij dat echt noodzakelijk is (vakantiereizen gelden niet als noodzakelijk).						Wel		Helemaal wel
93	93	Was uw handen 20 seconden lang met water en zeep.						Wel		Helemaal wel
94	94	Hoest en nies in de binnenkant van uw elleboog.						Wel		Helemaal wel
95	95	Gebruik papieren zakdoekjes om uw neus te snuiten, gooi deze daarna weg en was daarna uw handen.						Neutraal		Helemaal wel
96	96	Schud geen handen.						Wel		Helemaal wel
97	97	Houd 1,5 meter afstand (2 armlengtes) van anderen.						Wel		Helemaal wel
98	98	Werk zoveel mogelijk thuis.						Wel		Helemaal wel
99	99	Vermijd drukte.						Wel		Helemaal wel
1.2	1.2	Bij verkoudheidsklachten; blijf thuis, doe geen boodschappen en ontvang geen bezoek.						Wel		Helemaal wel
101	101	Ga niet op bezoek bij mensen met mensen met een kwetsbare gezondheid.						Wel		Neutraal
102	102	Zelfstandig wonende ouderen (70-plus) kunnen slechts door één of twee vaste personen worden bezocht.						Wel		Neutraal
103	103	Ontvang zo min mogelijk bezoek (maximaal 3 bezoekers) en houd dan 1,5 meter afstand tot elkaar.						Wel		Helemaal wel
104	104	Reis niet naar het buitenland, tenzij dat echt noodzakelijk is (vakantiereizen gelden niet als noodzakelijk).						Wel		Helemaal wel
105	105	Was uw handen 20 seconden lang met water en zeep.						Neutraal		Helemaal wel
106	106	Hoest en nies in de binnenkant van uw elleboog.						Neutraal		Helemaal wel
107	107	Gebruik papieren zakdoekjes om uw neus te snuiten, gooi deze daarna weg en was daarna uw handen.						Neutraal		Helemaal wel
108	108	Schud geen handen.						Neutraal		Helemaal wel
109	109	Houd 1,5 meter afstand (2 armlengtes) van anderen.						Neutraal		Helemaal wel
110	110	Werk zoveel mogelijk thuis.						Neutraal		Helemaal wel
111	111	Vermijd drukte.						Neutraal		Wel
112	112	Bij verkoudheidsklachten; blijf thuis, doe geen boodschappen en ontvang geen bezoek.						Neutraal		Helemaal wel
113	113	Ga niet op bezoek bij mensen met mensen met een kwetsbare gezondheid.						Neutraal		Niet
114	114	Zelfstandig wonende ouderen (70-plus) kunnen slechts door één of twee vaste personen worden bezocht.						Neutraal		Niet
115	115	Ontvang zo min mogelijk bezoek (maximaal 3 bezoekers) en houd dan 1,5 meter afstand tot elkaar.						Neutraal		Wel
116	116	Reis niet naar het buitenland, tenzij dat echt noodzakelijk is (vakantiereizen gelden niet als noodzakelijk).						Neutraal		Helemaal wel
117	117	zich goed laat informeren.						Mee eens		Helemaal mee eens
118	118	alle belangrijke informatie tot haar beschikking heeft.						Mee eens		Mee eens

survey2

	A	B	AN	AO	AP	AQ	AR	AS	AT	AU
1	1	Respondentnummer	5.1.2e	5.1.2e	5.1.2e	5.1.2e	5.1.2e	5.1.2e	5.1.2e	5.1.2e
119	119	alle nodige informatie gebruikt.						Mee oneens		Mee eens
120	120	belangrijke personen en instanties betrekt.						Mee eens		Mee eens
121	121	een goede afweging maakt tussen verschillende maatschappelijke belangen.						Neutraal		Mee eens
122	122	rekening houdt met verschillende meningen van mensen.						Mee eens		Mee oneens
123	123	haar best doet het goede te doen.						Helemaal mee eens		Helemaal mee eens
124	124	besluiten neemt op basis van feiten.						Mee eens		Mee eens
125	125	de besluiten voldoende toelicht.						Mee eens		Helemaal mee eens
126	126	goed uitlegt waarom de maatregelen nodig zijn.						Mee eens		Helemaal mee eens
127	127	Nee, en ik ben ook niet van plan ze aan te schaffen						0		0
128	128	Nee, maar ik ga ze wel kopen						1		1
129	129	Nee, maar ik ga ze wel zelf maken of laten maken						0		0
130	130	Ja, ik heb mondkapjes die zelfgemaakt zijn						0		0
131	131	Ja, ik heb eenvoudige mondkapjes, niet geschikt voor de zorg						0		0
132	132	Ja, ik heb mondkapjes van goede kwaliteit zoals gebruikt in de zorg						1		0
133	133	Als u iemand tegenkomt met een mondkapje op straat, wat doet dit met u?						Dit heeft geen invloed op de afstand die ik aanhoud tot die persoon		Dan maak ik me juist extra druk om 1,5 meter afstand te houden
134	134	Stel dat u in contact bent geweest met iemand met corona. Zou u dan bereid zijn om 2 weken in thuisisolatie te gaan?						Helemaal niet		Helemaal wel
135	135	voordat u naar buiten ging	Vaak	Nooit	Altijd	Regelmatig	Zelden	Niet van toepassing	Soms	Vaak
136	136	als u weer thuis kwam	Soms	Meestal	Altijd	Regelmatig	Altijd	Meestal	Soms	Altijd
137	137	als u bij iemand thuis op bezoek ging	Niet van toepassing	Soms	Niet van toepassing	Altijd	Niet van toepassing	Niet van toepassing	Niet van toepassing	Meestal
138	138	voordat u ging eten (ontbijt, lunch, avondeten of een tussendoortje)	Meestal	Zelden	Altijd	Regelmatig	Zelden	Zelden	Regelmatig	Meestal
139	139	na een toiletbezoek	Altijd	Nooit	Altijd	Soms	Meestal	Altijd	Meestal	Altijd
140	140	na het snuiten van uw neus	Altijd	Nooit	Altijd	Soms	Nooit	Zelden	Zelden	Soms
141	141	In de afgelopen 7 dagen (1 week), hoe vaak per dag denkt u ongeveer uw handen gewassen te hebben met water en zeep?	6 tot 10 keer	3 tot 5 keer	6 tot 10 keer	3 tot 5 keer	3 tot 5 keer	6 tot 10 keer	3 tot 5 keer	6 tot 10 keer
142	142	Van de {{c02}} per dag dat u uw handen met water en zeep heeft gewassen, hoe vaak heeft u dit heel nauwgezet én voor tenminste 20 seconden gedaan?	Regelmatig	Altijd	Altijd	Regelmatig	Soms	Altijd	Meestal	Altijd
143	143	In de afgelopen 7 dagen (1 week), hoe vaak heeft u een papieren zakdoek gebruikt om uw neus af te vegen of te snuiten in plaats van een mouw, hand of katoenen/stoffen zakdoek?	Altijd	Nooit	Niet van toepassing: ik heb geen verkoudheid/loopneus gehad	Nooit	Niet van toepassing: ik heb geen verkoudheid/loopneus gehad	Nooit	Niet van toepassing: ik heb geen verkoudheid/loopneus gehad	Altijd
144	144	In de afgelopen 7 dagen (1 week), hoe vaak heeft u in uw elleboog gehoest of geniest in plaats van in uw hand, of zonder iets voor uw mond te houden?	Soms	Zelden	Niet van toepassing: ik heb niet hoeven hoesten en/of niezen	Regelmatig	Altijd	Zelden	Vaak	Zelden
145	145	om te werken	Aantal keer	Aantal keer	Aantal keer	Aantal keer	Aantal keer	Aantal keer	Aantal keer	Aantal keer
146	146	om te werken - Aantal keer (text)	0	0	0	0	5	0	0	0
147	147	om boodschappen te doen	Aantal keer	Aantal keer	Aantal keer	Aantal keer	Aantal keer	Aantal keer	Aantal keer	Aantal keer
148	148	om boodschappen te doen - Aantal keer (text)	3	2	5	7	1	5	5	0
149	149	om familie of vrienden te bezoeken	Aantal keer	Aantal keer	Aantal keer	Aantal keer	Aantal keer	Aantal keer	Aantal keer	Aantal keer
150	150	om familie of vrienden te bezoeken - Aantal keer (text)	1	2	0	0	0	0	1	0
151	151	om de hond uit te laten of met uw kinderen buiten te spelen	Aantal keer	Aantal keer	Aantal keer	Aantal keer	Aantal keer	Aantal keer	Aantal keer	Aantal keer
152	152	om de hond uit te laten of met uw kinderen buiten te spelen - Aantal keer (text)	0	0	30	0	0	0	0	0
153	153	om een frisse neus te halen of buiten te sporten	Aantal keer	Aantal keer	Aantal keer	Aantal keer	Aantal keer	Aantal keer	Aantal keer	Aantal keer

survey2

	A	B	AN	AO	AP	AQ	AR	AS	AT	AU
1	1	Respondentnummer	5.1.2e	5.1.2e	5.1.2e	5.1.2e	5.1.2e	5.1.2e	5.1.2e	5.1.2e
154	154	om een frisse neus te halen of buiten te sporten - Aantal keer (text)	5	5	0	0	1	5	0	5
155	155	om voor iemand te zorgen, zoals mantelzorg of boodschappen brengen	Aantal keer	Aantal keer	Aantal keer	Aantal keer	Aantal keer	Aantal keer	Aantal keer	Aantal keer
156	156	om voor iemand te zorgen, zoals mantelzorg of boodschappen brengen - Aantal keer (text)	4	1	0	1	0	2	0	0
157	157	om uw medicatie op te halen of uw dokter te bezoeken	Aantal keer	Aantal keer	Aantal keer	Aantal keer	Aantal keer	Aantal keer	Aantal keer	Aantal keer
158	158	om uw medicatie op te halen of uw dokter te bezoeken - Aantal keer (text)	1	0	1	0	0	0	0	0
159	159	overige redenen	Aantal keer	Aantal keer	Aantal keer	Aantal keer	Aantal keer	Aantal keer	Aantal keer	Aantal keer
160	160	overige redenen - Aantal keer (text)	0	0	0	4	0	0	0	1
161	161	In de afgelopen 7 dagen (1 week), hoe vaak heeft u bezoek ontvangen?	2	1	2	0	0	0	3	0
162	162	Hoe vaak had u vier of meer mensen tegelijk op bezoek?	1	0	1				0	
163	163	de laatste keer dat u buitenshuis ging werken					Nooit			
164	164	de laatste keer dat u boodschappen ging doen	Soms	Heel vaak	Zelden	Heel vaak	Vaak	Soms	Soms	
165	165	de laatste keer dat u familie of vrienden bezocht	Zelden	Zelden					Nooit	
166	166	de laatste keer dat u de hond ging uitlaten of met uw kinderen buiten ging spelen			Zelden					
167	167	de laatste keer dat u een frisse neus ging halen of buiten ging sporten	Nooit	Vaak			Regelmatig	Nooit		Regelmatig
168	168	de laatste keer dat u voor iemand ging zorgen, zoals mantelzorg of boodschappen brengen	Nooit	Nooit		Regelmatig		Nooit		
169	169	de laatste keer dat u medicatie op ging halen of uw dokter ging bezoeken	Nooit		Nooit					
170	170	de laatste keer dat u bezoek bij u thuis hebt ontvangen	Zelden	Soms	Zelden				Nooit	
171	171	In de afgelopen 7 dagen (1 week), hoe vaak heeft u de hand geschud van iemand die niet bij u in huis woont?	Nooit	Nooit	Nooit	Nooit	Nooit	Nooit	Nooit	Nooit
172	172	Sinds 28 april kunnen per oudere (70-plus), 1 of 2 vaste personen aangewezen worden die met enige regelmaat op bezoek komen. Bent u voor een oudere (70-plus) de vaste aangewezen persoon die met enige regelmaat op bezoek gaat?	Nee	Ja	Ja	Ja	Nee	Nee	Nee	Nee
173	173	In de afgelopen 7 dagen (1 week), hoe vaak bent u bij iemand van 70 jaar of ouder thuis op bezoek geweest?	0	1	3	7	0	0	0	0
174	174	In de afgelopen 7 dagen (1 week), hoe vaak bent u bij iemand thuis op bezoek geweest met een kwetsbare gezondheid?	0	1	0	0	0	0	0	0
175	175	In de afgelopen 7 dagen (1 week), hoe vaak was u met een groep van vier of meer mensen met wie u niet in 1 huis woont? Bijvoorbeeld, op het werk, in het park, op straat met de buren, of op een verjaardag	Geen één keer	Geen één keer	1 tot 2 keer	Geen één keer	Geen één keer	Geen één keer	Geen één keer	Geen één keer
176	176	Hoe vaak is het u gelukt om de hele tijd 1,5 meter afstand te houden van deze mensen?			Vaak					
177	177	Hoe waarschijnlijk is het dat u de komende maanden besmet raakt met het coronavirus?		Waarschijnlijk	Onwaarschijnlijk		Onwaarschijnlijk		Neutraal	
178	178	Hoe erg zou het voor u zijn, als u het coronavirus krijgt?		Heel erg	Heel erg		Niet erg		Erg	
179	179	Stel dat u zelf besmet bent met het coronavirus. Hoe waarschijnlijk is het dan dat u weer anderen zal besmetten?		Zeer waarschijnlijk	Onwaarschijnlijk		Waarschijnlijk		Neutraal	

survey2

	A	B	AN	AO	AP	AQ	AR	AS	AT	AU
1	1	Respondentnummer	5.1.2e	5.1.2e	5.1.2e	5.1.2e	5.1.2e	5.1.2e	5.1.2e	5.1.2e
180	180	Hoe erg zou u het vinden om iemand anders te besmetten met het coronavirus?		Erg	Heel erg		Erg		Heel erg	
181	181	Was uw handen 20 seconden lang met water en zeep.		Helpt heel veel	Helpt heel veel		Helpt heel veel		Helpt veel	
182	182	Hoest en nies in de binnenkant van uw elleboog.		Helpt veel	Helpt heel veel		Helpt heel veel		Helpt veel	
183	183	Gebruik papieren zakdoekjes om uw neus te snuiten, gooi deze daarna weg en was daarna uw handen.		Helpt veel	Helpt heel veel		Helpt heel veel		Helpt veel	
184	184	Schud geen handen.		Helpt heel veel	Helpt heel veel		Helpt heel veel		Helpt heel veel	
185	185	Houd 1,5 meter afstand (2 armlengtes) van anderen.		Helpt heel veel	Helpt heel veel		Helpt heel veel		Helpt heel veel	
186	186	Werk zoveel mogelijk thuis.		Helpt heel veel	Helpt heel veel		Helpt veel		Helpt heel veel	
187	187	Vermijd drukte.		Helpt heel veel	Helpt heel veel		Helpt heel veel		Helpt heel veel	
188	188	Bij verkoudheidsklachten: blijf thuis, doe geen boodschappen en ontvang geen bezoek.		Helpt heel veel	Helpt heel veel		Helpt heel veel		Helpt heel veel	
189	189	Ga niet op bezoek bij mensen met een kwetsbare gezondheid.		Helpt heel veel	Helpt heel veel		Helpt heel veel		Helpt veel	
190	190	Zelfstandig wonende ouderen (70-plus) kunnen slechts door één of twee vaste personen worden bezocht.		Helpt heel veel	Helpt heel veel		Helpt heel veel		Helpt veel	
191	191	Ontvang zo min mogelijk bezoek (maximaal 3 bezoekers) en houd dan 1,5 meter afstand tot elkaar.		Helpt heel veel	Helpt heel veel		Helpt heel veel		Helpt veel	
192	192	Reis niet naar het buitenland, tenzij dat echt noodzakelijk is (vakantiereizen gelden niet als noodzakelijk).		Helpt heel veel	Helpt heel veel		Helpt veel		Helpt een beetje	
193	193	repelmatig hun handen 20 seconden wassen met water en zeep.		Helemaal mee eens	Helemaal mee eens		Helemaal mee oneens		Mee eens	
194	194	hoesten en niezen in de binnenkant van hun elleboog.		Helemaal mee eens	Helemaal mee eens		Mee eens		Mee eens	
195	195	papieren zakdoekjes gebruiken om hun neus te snuiten, ze daarna weggooien en daarna hun handen wassen.		Weet ik niet	Helemaal mee eens		Mee oneens		Mee eens	
196	196	geen handen schudden.		Helemaal mee eens	Helemaal mee eens		Helemaal mee eens		Mee eens	
197	197	minstens 1,5 meter afstand houden van andere mensen.		Helemaal mee eens	Helemaal mee eens		Mee eens		Mee oneens	
198	198	zoveel mogelijk thuiswerken.		Helemaal mee eens	Helemaal mee eens		Helemaal mee eens		Neutraal	
199	199	drukte vermijden.		Helemaal mee eens	Helemaal mee eens		Helemaal mee eens		Mee oneens	
200	200	zoveel mogelijk thuisblijven.		Mee oneens	Helemaal mee eens		Mee eens		Mee eens	
201	201	bij verkoudheidsklachten: thuis blijven, geen boodschappen doen en geen bezoek ontvangen.		Mee oneens	Helemaal mee eens		Helemaal mee eens		Weet ik niet	
202	202	zo min mogelijk bezoek ontvangen (maximaal 3 bezoekers) en dan 1,5 meter afstand houden tot elkaar.		Mee oneens	Helemaal mee eens		Helemaal mee eens		Weet ik niet	
203	203	niet naar het buitenland reizen, tenzij dat echt noodzakelijk is (vakantiereizen gelden niet als noodzakelijk).		Helemaal mee eens	Helemaal mee eens		Helemaal mee eens		Weet ik niet	
204	204	repelmatig uw handen 20 seconden te wassen met water en zeep?		Heel makkelijk	Heel makkelijk		Moeilijk		Makkelijk	
205	205	altijd te hoesten of niezen in de binnenkant van uw elleboog (in plaats van in uw hand, of in de lucht)?		Neutraal	Heel makkelijk		Heel makkelijk		Makkelijk	
206	206	altijd een papieren zakdoek te gebruiken om uw neus af te vegen of snuiten en deze daarna direct weg te gooien (in plaats van uw mouw of hand)?		Heel moeilijk	Heel makkelijk		Neutraal		Makkelijk	
207	207	zoveel mogelijk thuis te werken?		Heel makkelijk	Heel makkelijk		Makkelijk		Niet van toepassing	
208	208	drukte te vermijden?		Heel makkelijk	Heel makkelijk		Makkelijk		Niet van toepassing	
209	209	zoveel mogelijk thuis te blijven?		Moeilijk	Heel makkelijk		Makkelijk		Heel makkelijk	
210	210	bij verkoudheidsklachten thuis te blijven, geen boodschappen te doen en geen bezoek te ontvangen?		Neutraal	Heel makkelijk		Heel makkelijk		Niet van toepassing	
211	211	altijd 1,5 meter afstand te houden van andere mensen (behalve binnen uw gezin / of huishouden)?		Niet van toepassing	Heel makkelijk		Makkelijk		Heel makkelijk	

survey2

	A	B	AN	AO	AP	AQ	AR	AS	AT	AU
1	1	Respondentnummer	5.1.2e	5.1.2e	5.1.2e	5.1.2e	5.1.2e	5.1.2e	5.1.2e	5.1.2e
212	212	niet op bezoek te gaan bij mensen die ouder zijn dan 70 jaar, als u niet een van de vaste aangewezen personen bent?		Moeilijk	Heel makkelijk		Heel makkelijk		Heel makkelijk	
213	213	niet op bezoek te gaan bij mensen met een kwetsbare gezondheid?		Makkelijk	Heel makkelijk		Heel makkelijk		Heel makkelijk	
214	214	geen handen te schudden?		Heel makkelijk	Heel makkelijk		Heel makkelijk		Niet van toepassing	
215	215	zo min mogelijk bezoek te ontvangen (maximaal 3 bezoekers) en dan 1,5 meter afstand houden tot elkaar?		Heel makkelijk	Heel makkelijk		Heel makkelijk		Heel makkelijk	
216	216	niet naar het buitenland te reizen, tenzij dat echt noodzakelijk is (vakantiereizen gelden niet als noodzakelijk)?		Heel makkelijk	Heel makkelijk		Makkelijk		Heel makkelijk	
217	217	voelt als heel dicht bij		1	3		4		2	
218	218	verspreidt zich heel snel		1	2		2		3	
219	219	is iets waar ik de hele tijd aan denk		2	4		4		3	
220	220	ben ik heel erg bang voor		2	3		4		4	
221	221	maak ik me veel zorgen over		2	4		4		3	
222	222	geeft me een hulpeloos gevoel		2	3		5		3	
223	223	geeft me veel stress		3	4		5		5	
224	224	Heeft u in de afgelopen 7 dagen (1 week) het nieuws over het coronavirus gevolgd?						Altijd		Vaak
225	225	Heeft u in de afgelopen 7 dagen (1 week) ONLINE (dat wil zeggen op uw computer, laptop, tablet of smartphone) informatie over het coronavirus gelezen?						Ja		Ja
226	226	Overheidswebsite (bijv. rivm.nl, rijksoverheid.nl, ggd.nl, website van gemeente)						6 dagen per week		Weet ik niet
227	227	Landelijke nieuwswebsite (bijv. nu.nl, nos.nl, rtlnieuws.nl)						5 dagen per week		7 dagen per week
228	228	Landelijke krant digitaal (bijv. telegraaf.nl, ad.nl, rtlnieuws.nl, volkskrant.nl, nrc.nl)						6 dagen per week		4 dagen per week
229	229	Regionale krant digitaal (bijv. Tubantia.nl, bndestem.nl, gelderlander.nl, destentor.nl, limburger.nl)						Nooit		Nooit
230	230	Facebook						3 dagen per week		7 dagen per week
231	231	Twitter						4 dagen per week		Nooit
232	232	Instagram						Nooit		7 dagen per week
233	233	Youtube						3 dagen per week		3 dagen per week
234	234	LinkedIn						3 dagen per week		Nooit
235	235	Pinterest						3 dagen per week		3 dagen per week
236	236	Persoonlijke verhalen op blog of forum (bijv. van bloggers, influencers)						3 dagen per week		Nooit
237	237	Overheid (bijv. RIVM, rijksoverheid, GGD, gemeente)						0		0
238	238	Landelijke nieuwsbron (bijv. nos, rtlnieuws, telegraaf.nl, ad, volkskrant, nrc, nu.nl)						0		1
239	239	Regionale nieuwsbron (bijv. Tubantia, BN De Stem, de Gelderlander, De Stentor, De Limburger)						0		0
240	240	Persoonlijke posts of commentaren van andere mensen						1		0
241	241	Anders						0		0
242	242	Overheid (bijv. RIVM, rijksoverheid, GGD, gemeente)						0		
243	243	Landelijke nieuwsbron (bijv. nos, rtlnieuws, telegraaf.nl, ad, volkskrant, nrc, nu.nl)						0		
244	244	Regionale nieuwsbron (bijv. Tubantia, BN De Stem, de Gelderlander, De Stentor, De Limburger)						0		
245	245	Persoonlijke posts of commentaren van andere mensen						1		
246	246	Anders						0		
247	247	Overheid (bijv. RIVM, rijksoverheid, GGD, gemeente)								0

survey2

	A	B	AN	AO	AP	AQ	AR	AS	AT	AU
1	1	Respondentnummer	5.1.2e	5.1.2e	5.1.2e	5.1.2e	5.1.2e	5.1.2e	5.1.2e	5.1.2e
248	248	Landelijke nieuwsbron (bijv. nos, rtlnieuws, telegraaf.nl, ad, volkskrant, nrc, nu.nl)								1
249	249	Regionale nieuwsbron (bijv. Tubantia, BN De Stem, de Gelderlander, De Stentor, De Limburger)								0
250	250	Persoonlijke posts of commentaren van andere mensen								0
251	251	Anders								0
252	252	Overheid (bijv. RIVM, rijksoverheid, GGD, gemeente)						1		0
253	253	Landelijke nieuwsbron (bijv. nos, rtlnieuws, telegraaf.nl, ad, volkskrant, nrc, nu.nl)						1		1
254	254	Regionale nieuwsbron (bijv. Tubantia, BN De Stem, de Gelderlander, De Stentor, De Limburger)						0		0
255	255	Persoonlijke posts of commentaren van andere mensen						0		0
256	256	Anders						0		0
257	257	Overheid (bijv. RIVM, rijksoverheid, GGD, gemeente)						0		
258	258	Landelijke nieuwsbron (bijv. nos, rtlnieuws, telegraaf.nl, ad, volkskrant, nrc, nu.nl)						0		
259	259	Regionale nieuwsbron (bijv. Tubantia, BN De Stem, de Gelderlander, De Stentor, De Limburger)						0		
260	260	Persoonlijke posts of commentaren van andere mensen						0		
261	261	Anders						1		
262	262	Heeft u de afgelopen 7 dagen (1 week) met andere mensen gesproken over de aanpak van het coronavirus door de Nederlandse overheid?						Ja, dagelijks		Ja, een enkelekeer
263	263	Waren deze gesprekken over het algemeen negatief of positief over de Nederlandse aanpak:						Positief		Positief
264	264	Hoeveel vertrouwen heeft u in de manier waarop de Nederlandse overheid probeert het Coronavirus onder controle te houden?						Veel vertrouwen		Veel vertrouwen
265	265	De Nederlandse overheid doet het slechter dan andere landen						3		4

survey2

	A	B	AV	AW	AX	AY	AZ	BA	BB	BC
1	1	Respondentnummer	5.1.2e	5.1.2e	5.1.2e	5.1.2e	5.1.2e	5.1.2e	5.1.2e	5.1.2e
2	2	Start vragenlijst	1588893698.056	1588883052.09	1588890249.66	1588922348.033	1588883829.97	1589004491.013	1588959709.72	1589204205.353
3	3	Einde vragenlijst	1588894417.943	1588883670.036	1588890827.343	1588922944.396	1588884187.083	1589001250.466	1588960984.076	1589204655.346
4	4	Invulduur in sec	719	617	577	596	357	759	1274	449
5	5	Random voorgelegde vragenlijst meting 1	Compliance	Compliance	Welzijn en draagvlak	Determinanten & Mediagebruik	Determinanten & Mediagebruik	Determinanten & Mediagebruik	Compliance	Compliance
6	6	Random voorgelegde vragenlijst meting 2	Gedrag – Determinanten	Gedrag – Determinanten	Draagvlak – Gedrag– Mediagebruik	Welzijn – Gedrag	Welzijn – Gedrag	Welzijn – Gedrag	Gedrag – Determinanten	Gedrag – Determinanten
7	7	Gemeentecode	GM0363	GM0402	GM0402	GM0637	GM0518	GM0518	GM0518	GM0518
8	8	GGD Regio's	GGD Amsterdam	GGD Gooi- en Vechtstreek	GGD Gooi- en Vechtstreek	GGD Haaglanden	GGD Haaglanden	GGD Haaglanden	GGD Haaglanden	GGD Haaglanden
9	9	Status	Voltooid	Voltooid	Voltooid	Voltooid	Voltooid	Voltooid	Voltooid	Voltooid
10	10	Gaat u akkoord met bovenstaande?	Ik ga akkoord met bovenstaande en vul de vragenlijst in	Ik ga akkoord met bovenstaande en vul de vragenlijst in	Ik ga akkoord met bovenstaande en vul de vragenlijst in	Ik ga akkoord met bovenstaande en vul de vragenlijst in	Ik ga akkoord met bovenstaande en vul de vragenlijst in	Ik ga akkoord met bovenstaande en vul de vragenlijst in	Ik ga akkoord met bovenstaande en vul de vragenlijst in	Ik ga akkoord met bovenstaande en vul de vragenlijst in
11	11	Wat is uw geslacht?	Vrouw	Vrouw	Vrouw	Vrouw	Vrouw	Man	Man	Vrouw
12	12	Wat is uw leeftijd?	70-84 jaar	55-69 jaar	25-39 jaar	55-69 jaar	18-24 jaar	55-69 jaar	40-54 jaar	40-54 jaar
13	13	Woont u alleen?	Ja	Ja	Ja	Nee	Ja	Nee	Ja	Ja
14	14	Betaald werk met een dienstverband	0	1	1	1	0	1	1	1
15	15	ZZP'er/ eigen bedrijf	0	0	0	0	0	1	0	0
16	16	Vrijwilligerswerk	0	0	0	0	1	0	0	0
17	17	(Vervroegd) met pensioen	1	0	0	0	0	1	0	0
18	18	Werkloos of werkzoekende	0	0	0	0	0	0	0	0
19	19	Arbeidsongeschikt	0	0	0	0	0	0	0	0
20	20	Bijstandsuitkering	0	0	0	0	0	0	0	0
21	21	Huisvrouw of huisman	0	0	0	0	0	0	0	0
22	22	Ik volg onderwijs / ik studeer	0	0	0	0	1	0	0	0
23	23	Geen van bovenstaande	0	0	0	0	0	0	0	0
24	24	Is dit een gevolg van de coronacrisis? Kunt u aangeven in hoeverre uw financiële situatie is veranderd door de coronacrisis en de genomen								
25	25	maatregelen?		Gelijk gebleven	Gelijk gebleven	Gelijk gebleven		Gelijk gebleven	Gelijk gebleven	Gelijk gebleven
26	26	Ja, vanwege mijn werk in de zorg	0	0	0	0	0	0	0	0
27	27	Ja, vanwege mantelzorg	0	0	0	0	0	0	0	0
28	28	Ja, vanwege ander (vrijwilligers) werk	0	0	0	0	0	0	0	0
29	29	Ja, het is door mijn werkomgeving onmogelijk om voldoende afstand te houden	0	1	0	0	0	0	0	0
30	30	Nee	1	0	1	1	1	1	1	1
31	31	Betreft dit ook mensen ouder dan 70 jaar of met een kwetsbare gezondheid?		Nee						
32	32	Denkt u dat u besmet bent of besmet bent geweest met het coronavirus?	Nee, ik denk het niet maar dit is niet bevestigd met een test	Nee, ik denk het niet maar dit is niet bevestigd met een test	Ik weet het niet	Nee, ik denk het niet maar dit is niet bevestigd met een test	Nee, ik denk het niet maar dit is niet bevestigd met een test	Nee, ik denk het niet maar dit is niet bevestigd met een test	Nee, ik denk het niet maar dit is niet bevestigd met een test	Nee, ik denk het niet maar dit is niet bevestigd met een test
33	33	Kent u iemand in uw naaste omgeving die besmet is of dat is geweest met het coronavirus?	Nee	Nee	Nee	Nee	Nee	Ja, dit is bevestigd met een test	Nee	Ja, dit is bevestigd met een test
34	34	Zo ja, is die iemand uit uw gezin of huishouden?						Nee		
		Heeft u zelf één of meerdere van de volgende gezondheidsproblemen?								
		afwijkingen en functiestoornissen van de luchtwegen en longen (zoals astma, COPD)								
		chronische hartaandoeningen								
		diabetes mellitus (suikerziekte)								
		ernstige nieraandoeningen die leiden tot								
35	35	Verhoging (temperatuur tussen 37.5 en 38 graden Celsius)	Nee	Ja	Nee	Ja	Ja	Nee	Nee	Nee
36	36	Koorts (temperatuur boven 38 graden Celsius)	0	0	0	0	0	0	0	0
37	37	Hoesten/niezen	0	0	0	0	0	0	0	0
38	38	Neusverkouden	0	1	0	0	0	0	0	1
39	39	Loopneus	0	1	0	0	0	0	0	0
40	40	Keelpijn	0	0	0	0	0	1	0	1
41	41	Moeilijk ademen	0	1	0	0	0	0	0	0
42	42	Nee, ik heb geen van deze klachten	0	0	0	0	0	0	0	0
43	43	Verhoging (temperatuur tussen 37.5 en 38 graden Celsius)	1	0	1	1	1	0	1	0
44	44	Koorts (temperatuur boven 38 graden Celsius)				0		0		
45	45	Hoesten/niezen				0		0		
46	46	Neusverkouden				0		0		
47	47	Loopneus				0		0		
48	48	Keelpijn				0		0		

survey2

	A	B	AV	AW	AX	AY	AZ	BA	BB	BC
1	1	Respondentnummer	5.1.2e	5.1.2e	5.1.2e	5.1.2e	5.1.2e	5.1.2e	5.1.2e	5.1.2e
49	49	Keelpijn				0		0		
50	50	Moeilijk ademen				0		0		
51	51	Nee, mijn gezinsleden/ huisgenoten hebben deze klachten niet				1		1		
52	52	Hoe is over het algemeen uw gezondheid? Is deze:				Goed	Goed	Zeer goed		
53	53	Rapportcijfer				8	7	8		
54	54	Voelde u zich erg zenuwachtig?				Soms	Soms	Nooit		
55	55	Zat u zo erg in de put dat niets u kon opvrolijken?				Nooit	Soms	Nooit		
56	56	Voelde u zich kalm en rustig?				Vaak	Vaak	Voortdurend		
57	57	Voelde u zich neerslachtig en somber?				Nooit	Zelden	Nooit		
58	58	Voelde u zich gelukkig?				Meestal	Vaak	Voortdurend		
59	59	Vergeleken met de periode voor de corona-maatregelen, voelde ik me de afgelopen 7 dagen (1 week):				Hetzelfde	Angstiger	Niet van toepassing, ik voel me niet angstig		
60	60	Vergeleken met de periode voor de corona-maatregelen, voelde ik me de afgelopen 7 dagen (1 week):				Hetzelfde	Somberder	Niet van toepassing, ik voel me niet somber		
61	61	Vergeleken met de periode voor de corona-maatregelen, voelde ik me de afgelopen 7 dagen (1 week):				Hetzelfde	Hetzelfde	Minder gestrest		
62	62	Vergeleken met de periode voor de corona-maatregelen, ervoer ik de afgelopen 7 dagen (1 week):				Minder problemen met slapen	Minder problemen met slapen	Hetzelfde		
63	63	Vergeleken met de periode voor de corona-maatregelen beweeg en sport ik:				Minder	Evenveel	Evenveel		
64	64	Vergeleken met de periode voor de corona-maatregelen, eet ik:				Gezonder	Gezonder	Hetzelfde		
65	65	Vergeleken met de periode voor de corona-maatregelen, gebruik ik:				Veel minder alcohol	Niet van toepassing, ik drink geen alcohol	Evenveel alcohol		
66	66	Vergeleken met de periode voor de corona-maatregelen, gebruik ik:				Niet van toepassing, ik rook niet	Niet van toepassing, ik rook niet	Niet van toepassing, ik rook niet		
67	67	Vergeleken met de periode voor de corona-maatregelen, gebruik ik:				Niet van toepassing, ik gebruik geen softdrugs	Niet van toepassing, ik gebruik geen softdrugs	Niet van toepassing, ik gebruik geen softdrugs		
68	68	Vergeleken met de periode voor de corona-maatregelen, gebruik ik:				Niet van toepassing, ik gebruik geen harddrugs	Niet van toepassing, ik gebruik geen harddrugs	Niet van toepassing, ik gebruik geen harddrugs		
69	69	Ik ervaar een leegte om me heen.				Min of meer	Nee	Nee		
70	70	Er zijn genoeg mensen op wie ik in geval van narigheid kan terugvallen.				Ja	Ja	Ja		
71	71	Ik heb veel mensen op wie ik helemaal kan vertrouwen.				Ja	Ja	Ja		
72	72	Ik mis mensen om me heen.				Min of meer	Min of meer	Nee		
73	73	Er zijn voldoende mensen met wie ik me nauw verbonden voel.				Ja	Min of meer	Ja		
74	74	Vaak voel ik me in de steek gelaten.				Nee	Nee	Nee		
75	75	Vergeleken met de periode voor de corona-maatregelen, is de kwaliteit van mijn sociale contacten in de afgelopen 7 dagen (1 week):				Slechter	Slechter	Slechter		
76	76	Vergeleken met de periode voor de corona-maatregelen, voelde ik mij de afgelopen 7 dagen (1 week):				Hetzelfde	Hetzelfde	Niet van toepassing, ik voel me niet eenzaam		
77	77	Ik mis het om mijn vrienden of familie in het echt te zien.				Mee eens	Helemaal mee eens	Mee eens		
78	78	Ik ervaar goed contact met familie, vrienden en kennissen.				Neutraal	Mee eens	Mee eens		
79	79	Digitale/telefonische contacten ervaar ik op dit moment als positief.				Mee eens	Mee eens	Mee eens		
80	80	Alles bij elkaar ervaar ik de kwaliteit van mijn sociale contacten goed.				Mee eens	Mee eens	Mee eens		
81	81	Was uw handen 20 seconden lang met water en zeep.			Helemaal wel					
82	82	Hoest en nies in de binnenkant van uw elleboog.			Helemaal wel					
83	83	Gebruik papieren zakdoekjes om uw neus te snuiten, gooi deze daarna weg en was daarna uw handen.			Helemaal wel					
84	84	Schud geen handen.			Helemaal wel					
85	85	Houd 1,5 meter afstand (2 armlengtes) van anderen.			Helemaal wel					
86	86	Werk zoveel mogelijk thuis.			Neutraal					
87	87	Vermijd drukte.			Helemaal wel					

survey2

	A	B	AV	AW	AX	AY	AZ	BA	BB	BC
1	1	Respondentnummer	5.1.2e	5.1.2e	5.1.2e	5.1.2e	5.1.2e	5.1.2e	5.1.2e	5.1.2e
88	88	Bij verkoudheidsklachten; blijf thuis, doe geen boodschappen en ontvang geen bezoek.			Helemaal wel					
89	89	Ga niet op bezoek bij mensen met mensen met een kwetsbare gezondheid.			Helemaal wel					
90	90	Zelfstandig wonende ouderen (70-plus) kunnen slechts door één of twee vaste personen worden bezocht.			Helemaal wel					
91	91	Ontvang zo min mogelijk bezoek (maximaal 3 bezoekers) en houd dan 1,5 meter afstand tot elkaar.			Helemaal wel					
92	92	Reis niet naar het buitenland, tenzij dat echt noodzakelijk is (vakantiereizen gelden niet als noodzakelijk).			Niet					
93	93	Was uw handen 20 seconden lang met water en zeep.			Helemaal wel					
94	94	Hoest en nies in de binnenkant van uw elleboog.			Helemaal wel					
95	95	Gebruik papieren zakdoekjes om uw neus te snuiten, gooi deze daarna weg en was daarna uw handen.			Helemaal wel					
96	96	Schud geen handen.			Helemaal wel					
97	97	Houd 1,5 meter afstand (2 armlengtes) van anderen.			Helemaal wel					
98	98	Werk zoveel mogelijk thuis.			Helemaal wel					
99	99	Vermijd drukte.			Helemaal wel					
100	100	Bij verkoudheidsklachten; blijf thuis, doe geen boodschappen en ontvang geen bezoek.			Helemaal wel					
101	101	Ga niet op bezoek bij mensen met mensen met een kwetsbare gezondheid.			Helemaal wel					
102	102	Zelfstandig wonende ouderen (70-plus) kunnen slechts door één of twee vaste personen worden bezocht.			Helemaal wel					
103	103	Ontvang zo min mogelijk bezoek (maximaal 3 bezoekers) en houd dan 1,5 meter afstand tot elkaar.			Niet					
104	104	Reis niet naar het buitenland, tenzij dat echt noodzakelijk is (vakantiereizen gelden niet als noodzakelijk).			Niet					
105	105	Was uw handen 20 seconden lang met water en zeep.			Helemaal wel					
106	106	Hoest en nies in de binnenkant van uw elleboog.			Helemaal wel					
107	107	Gebruik papieren zakdoekjes om uw neus te snuiten, gooi deze daarna weg en was daarna uw handen.			Helemaal wel					
108	108	Schud geen handen.			Helemaal wel					
109	109	Houd 1,5 meter afstand (2 armlengtes) van anderen.			Helemaal wel					
110	110	Werk zoveel mogelijk thuis.			Helemaal wel					
111	111	Vermijd drukte.			Helemaal wel					
112	112	Bij verkoudheidsklachten; blijf thuis, doe geen boodschappen en ontvang geen bezoek.			Helemaal wel					
113	113	Ga niet op bezoek bij mensen met mensen met een kwetsbare gezondheid.			Helemaal wel					
114	114	Zelfstandig wonende ouderen (70-plus) kunnen slechts door één of twee vaste personen worden bezocht.			Niet					
115	115	Ontvang zo min mogelijk bezoek (maximaal 3 bezoekers) en houd dan 1,5 meter afstand tot elkaar.			Niet					
116	116	Reis niet naar het buitenland, tenzij dat echt noodzakelijk is (vakantiereizen gelden niet als noodzakelijk).			Niet					
117	117	zich goed laat informeren.			Mee eens					
118	118	alle belangrijke informatie tot haar beschikking heeft.			Mee eens					

survey2

	A	B	AV	AW	AX	AY	AZ	BA	BB	BC
1	1	Respondentnummer	5.1.2e	5.1.2e	5.1.2e	5.1.2e	5.1.2e	5.1.2e	5.1.2e	5.1.2e
119	119	alle nodige informatie gebruikt.			Mee oneens					
120	120	belangrijke personen en instanties betrekt.			Mee oneens					
121	121	een goede afweging maakt tussen verschillende maatschappelijke belangen.			Mee oneens					
122	122	rekening houdt met verschillende meningen van mensen.			Helemaal mee eens					
123	123	haar best doet het goede te doen.			Helemaal mee eens					
124	124	besluiten neemt op basis van feiten.			Helemaal mee eens					
125	125	de besluiten voldoende toelicht.			Mee oneens					
126	126	goed uitlegt waarom de maatregelen nodig zijn.			Mee oneens					
127	127	Nee, en ik ben ook niet van plan ze aan te schaffen			0					
128	128	Nee, maar ik ga ze wel kopen			1					
129	129	Nee, maar ik ga ze wel zelf maken of laten maken			0					
130	130	Ja, ik heb mondkapjes die zelfgemaakt zijn			0					
131	131	Ja, ik heb eenvoudige mondkapjes, niet geschikt voor de zorg			0					
132	132	Ja, ik heb mondkapjes van goede kwaliteit zoals gebruikt in de zorg			0					
133	133	Als u iemand tegenkomt met een mondkapje op straat, wat doet dit met u?			Dit heeft geen invloed op de afstand die ik aanhoud tot die persoon					
134	134	Stel dat u in contact bent geweest met iemand met corona. Zou u dan bereid zijn om 2 weken in thuisisolatie te gaan?			Helemaal wel					
135	135	voordat u naar buiten ging	Altijd	Regelmatig	Altijd	Regelmatig	Altijd	Regelmatig	Zelden	Altijd
136	136	als u weer thuis kwam	Altijd	Regelmatig	Altijd	Altijd	Altijd	Altijd	Altijd	Altijd
137	137	als u bij iemand thuis op bezoek ging	Altijd	Regelmatig	Altijd	Niet van toepassing	Niet van toepassing	Niet van toepassing	Niet van toepassing	Niet van toepassing
138	138	voordat u ging eten (ontbijt, lunch, avondeten of een tussendoortje)	Altijd	Vaak	Meestal	Meestal	Vaak	Vaak	Meestal	Altijd
139	139	na een toiletbezoek	Altijd	Vaak	Altijd	Altijd	Meestal	Altijd	Altijd	Altijd
140	140	na het snuiten van uw neus	Altijd	Vaak	Altijd	Altijd	Meestal	Altijd	Zelden	Altijd
141	141	In de afgelopen 7 dagen (1 week), hoe vaak per dag denkt u ongeveer uw handen gewassen te hebben met water en zeep?	6 tot 10 keer	11 tot 15 keer	3 tot 5 keer	3 tot 5 keer	3 tot 5 keer	11 tot 15 keer	3 tot 5 keer	11 tot 15 keer
142	142	Van de {{c02}} per dag dat u uw handen met water en zeep heeft gewassen, hoe vaak heeft u dit heel nauwgezet én voor tenminste 20 seconden gedaan?	Altijd	Regelmatig	Meestal	Regelmatig	Altijd	Regelmatig	Regelmatig	Altijd
143	143	In de afgelopen 7 dagen (1 week), hoe vaak heeft u een papieren zakdoek gebruikt om uw neus af te vegen of te snuiten in plaats van een mouw, hand of katoenen/stoffen zakdoek?	Zelden	Altijd	Niet van toepassing; ik heb geen verkoudheid/loopneus gehad	Niet van toepassing; ik heb geen verkoudheid/loopneus gehad	Altijd	Altijd	Soms	Altijd
144	144	In de afgelopen 7 dagen (1 week), hoe vaak heeft u in uw elleboog gehoest of geniest in plaats van in uw hand, of zonder iets voor uw mond te houden?	Soms	Meestal	Meestal	Niet van toepassing; ik heb niet hoeven hoesten en/of niezen	Altijd	Altijd	Soms	Meestal
145	145	om te werken	Aantal keer	Aantal keer	Aantal keer	Aantal keer	Aantal keer	Aantal keer	Aantal keer	Aantal keer
146	146	om te werken - Aantal keer (text)	0	3	1	0	0	2	0	0
147	147	om boodschappen te doen	Aantal keer	Aantal keer	Aantal keer	Aantal keer	Aantal keer	Aantal keer	Aantal keer	Aantal keer
148	148	om boodschappen te doen - Aantal keer (text)	2	5	3	0	2	6	2	1
149	149	om familie of vrienden te bezoeken	Aantal keer	Aantal keer	Aantal keer	Aantal keer	Aantal keer	Aantal keer	Aantal keer	Aantal keer
150	150	om familie of vrienden te bezoeken - Aantal keer (text)	0	0	2	0	0	1	0	0
151	151	om de hond uit te laten of met uw kinderen buiten te spelen	Aantal keer	Aantal keer	Aantal keer	Aantal keer	Aantal keer	Aantal keer	Aantal keer	Aantal keer
152	152	om de hond uit te laten of met uw kinderen buiten te spelen - Aantal keer (text)	0	0	0	0	0	12	0	0
153	153	om een frisse neus te halen of buiten te sporten	Aantal keer	Aantal keer	Aantal keer	Aantal keer	Aantal keer	Aantal keer	Aantal keer	Aantal keer

survey2

	A	B	AV	AW	AX	AY	AZ	BA	BB	BC
1	1	Respondentnummer	5.1.2e	5.1.2e	5.1.2e	5.1.2e	5.1.2e	5.1.2e	5.1.2e	5.1.2e
154	154	om een frisse neus te halen of buiten te sporten - Aantal keer (text)	2	7	7	3	2	4	7	3
155	155	om voor iemand te zorgen, zoals mantelzorg of boodschappen brengen	Aantal keer	Aantal keer	Aantal keer	Aantal keer	Aantal keer	Aantal keer	Aantal keer	Aantal keer
156	156	om voor iemand te zorgen, zoals mantelzorg of boodschappen brengen - Aantal keer (text)	0	2	0	0	0	1	0	0
157	157	om uw medicatie op te halen of uw dokter te bezoeken	Aantal keer	Aantal keer	Aantal keer	Aantal keer	Aantal keer	Aantal keer	Aantal keer	Aantal keer
158	158	om uw medicatie op te halen of uw dokter te bezoeken - Aantal keer (text)	0	0	0	0	0	1	0	0
159	159	overige redenen	Aantal keer	Aantal keer	Aantal keer	Aantal keer	Aantal keer	Aantal keer	Aantal keer	Aantal keer
160	160	overige redenen - Aantal keer (text)	0	0	0	0	0	0	1	0
161	161	In de afgelopen 7 dagen (1 week), hoe vaak heeft u bezoek ontvangen?	3	1	2	0	1	2	0	0
162	162	Hoe vaak had u vier of meer mensen tegelijk op bezoek?	0	0	0		0	0		
163	163	de laatste keer dat u buitenshuis ging werken		Soms	Nooit			Soms		
164	164	de laatste keer dat u boodschappen ging doen	Soms	Soms	Heel vaak		Soms	Regelmatig	Regelmatig	Soms
165	165	de laatste keer dat u familie of vrienden bezocht			Zelden			Nooit		
166	166	de laatste keer dat u de hond ging uitlaten of met uw kinderen buiten ging spelen						Nooit		
167	167	de laatste keer dat u een frisse neus ging halen of buiten ging sporten	Nooit	Nooit	Zelden	Zelden	Soms	Nooit	Soms	Soms
168	168	de laatste keer dat u voor iemand ging zorgen, zoals mantelzorg of boodschappen brengen		Nooit				Nooit		
169	169	de laatste keer dat u medicatie op ging halen of uw dokter ging bezoeken						Nooit		
170	170	de laatste keer dat u bezoek bij u thuis hebt ontvangen	Nooit	Soms	Zelden		Zelden	Zelden		
171	171	In de afgelopen 7 dagen (1 week), hoe vaak heeft u de hand geschud van iemand die niet bij u in huis woont?	Nooit	Nooit	Nooit	Nooit	Nooit	Zelden	Nooit	Nooit
172	172	Sinds 28 april kunnen per oudere (70-plus), 1 of 2 vaste personen aangewezen worden die met enige regelmaat op bezoek komen. Bent u voor een oudere (70-plus) de vaste aangewezen persoon die met enige regelmaat op bezoek gaat?	Nee	Nee	Ja	Nee	Nee	Nee	Nee	Nee
173	173	In de afgelopen 7 dagen (1 week), hoe vaak bent u bij iemand van 70 jaar of ouder thuis op bezoek geweest?	0	0	2	0	0	0	0	0
174	174	In de afgelopen 7 dagen (1 week), hoe vaak bent u bij iemand thuis op bezoek geweest met een kwetsbare gezondheid?	0	1	0	0	0	0	0	0
175	175	In de afgelopen 7 dagen (1 week), hoe vaak was u met een groep van vier of meer mensen met wie u niet in 1 huis woont? Bijvoorbeeld, op het werk, in het park, op straat met de buren, of op een verjaardag	Geen één keer	3 tot 5 keer	Geen één keer	Geen één keer	Geen één keer	1 tot 2 keer	Geen één keer	Geen één keer
176	176	Hoe vaak is het u gelukt om de hele tijd 1,5 meter afstand te houden van deze mensen?		Vaak				Altijd		
177	177	Hoe waarschijnlijk is het dat u de komende maanden besmet raakt met het coronavirus?	Zeer onwaarschijnlijk	Neutraal					Neutraal	Zeer waarschijnlijk
178	178	Hoe erg zou het voor u zijn, als u het coronavirus krijgt?	Heel erg	Erg					Erg	Heel erg
179	179	Stel dat u zelf besmet bent met het coronavirus. Hoe waarschijnlijk is het dan dat u weer anderen zal besmetten?	Waarschijnlijk	Waarschijnlijk					Onwaarschijnlijk	Onwaarschijnlijk

survey2

	A	B	AV	AW	AX	AY	AZ	BA	BB	BC
1	1	Respondentnummer	5.1.2e	5.1.2e	5.1.2e	5.1.2e	5.1.2e	5.1.2e	5.1.2e	5.1.2e
180	180	Hoe erg zou u het vinden om iemand anders te besmetten met het coronavirus?	Heel erg	Erg					Erg	Heel erg
181	181	Was uw handen 20 seconden lang met water en zeep.	Helpt heel veel	Helpt veel					Helpt heel veel	Helpt heel veel
182	182	Hoest en nies in de binnenkant van uw elleboog.	Helpt heel veel	Helpt heel veel					Helpt heel veel	Helpt heel veel
183	183	Gebruik papieren zakdoekjes om uw neus te snuiten, gooi deze daarna weg en was daarna uw handen.	Helpt heel veel	Helpt heel veel					Helpt veel	Helpt heel veel
184	184	Schud geen handen.	Helpt heel veel	Helpt een beetje					Helpt heel veel	Helpt heel veel
185	185	Houd 1,5 meter afstand (2 armlengtes) van anderen.	Helpt heel veel	Helpt een beetje					Helpt heel veel	Helpt heelveel
186	186	Werk zoveel mogelijk thuis.	Helpt heel veel	Helpt veel					Helpt heel veel	Helpt heel veel
187	187	Vermijd drukte.	Helpt veel	Helpt veel					Helpt heel veel	Helpt heel veel
188	188	Bij verkoudheidsklachten: blijf thuis, doe geen boodschappen en ontvang geen bezoek.	Helpt heel veel	Helpt veel					Helpt heel veel	Helpt heel veel
189	189	Ga niet op bezoek bij mensen met een kwetsbare gezondheid.	Helpt heel veel	Helpt veel					Helpt heel veel	Helpt heel veel
190	190	Zelfstandig wonende ouderen (70-plus) kunnen slechts door één of twee vaste personen worden bezocht.	Helpt veel	Helpt veel					Helpt heel veel	Helpt een beetje
191	191	Ontvang zo min mogelijk bezoek (maximaal 3 bezoekers) en houd dan 1,5 meter afstand tot elkaar.	Helpt heel veel	Helpt een beetje					Helpt heel veel	Helpt een beetje
192	192	Reis niet naar het buitenland, tenzij dat echt noodzakelijk is (vakantiereizen gelden niet als noodzakelijk).	Helpt heel veel	Helpt heel veel					Helpt heel veel	Helpt heel veel
193	193	Was regelmatig hun handen 20 seconden wassen met water en zeep.	Helemaal mee eens	Mee oneens					Weet ik niet	Weet ik niet
194	194	Hoest en nies in de binnenkant van hun elleboog.	Helemaal mee eens	Helemaal mee eens					Mee eens	Mee eens
195	195	Gebruik papieren zakdoekjes om hun neus te snuiten, ze daarna weggooien en daarna hun handen wassen.	Helemaal mee eens	Helemaal mee eens					Weet ik niet	Weet ik niet
196	196	Schud geen handen.	Helemaal mee eens	Helemaal mee eens					Helemaal mee eens	Helemaal mee eens
197	197	Houd minstens 1,5 meter afstand van andere mensen.	Mee eens	Mee eens					Helemaal mee eens	Helemaal mee eens
198	198	Werk zoveel mogelijk thuis	Weet ik niet	Mee eens					Helemaal mee eens	Helemaal mee eens
199	199	Vermijd drukte	Helemaal mee eens	Mee eens					Helemaal mee eens	Helemaal mee eens
200	200	Blijf zoveel mogelijk thuis	Helemaal mee eens	Mee eens					Helemaal mee eens	Mee eens
201	201	Bij verkoudheidsklachten: thuis blijven, geen boodschappen doen en geen bezoek ontvangen.	Helemaal mee eens	Mee eens					Helemaal mee eens	Helemaal mee eens
202	202	Ontvang zo min mogelijk bezoek (maximaal 3 bezoekers) en dan 1,5 meter afstand houden tot elkaar.	Helemaal mee eens	Mee eens					Helemaal mee eens	Helemaal mee eens
203	203	Reis niet naar het buitenland, tenzij dat echt noodzakelijk is (vakantiereizen gelden niet als noodzakelijk).	Helemaal mee eens	Helemaal mee eens					Helemaal mee eens	Helemaal mee eens
204	204	Was regelmatig uw handen 20 seconden te wassen met water en zeep?	Heel makkelijk	Moeilijk					Heel makkelijk	Heel makkelijk
205	205	Hoest altijd in de binnenkant van uw elleboog (in plaats van in uw hand, of in de lucht)?	Makkelijk	Makkelijk					Makkelijk	Makkelijk
206	206	Gebruik altijd een papieren zakdoek te gebruiken om uw neus af te vegen of snuiten en deze daarna direct weg te gooien (in plaats van uw mouw of hand)?	Makkelijk	Makkelijk					Neutraal	Heel makkelijk
207	207	Is zoveel mogelijk thuis te werken?	Niet van toepassing	Moeilijk					Makkelijk	Heel makkelijk
208	208	Is drukte te vermijden?	Heel makkelijk	Makkelijk					Makkelijk	Heel makkelijk
209	209	Is zoveel mogelijk thuis te blijven?	Makkelijk	Moeilijk					Makkelijk	Makkelijk
210	210	Bij verkoudheidsklachten thuis te blijven, geen boodschappen te doen en geen bezoek te ontvangen?	Makkelijk	Neutraal					Heel makkelijk	Heel makkelijk
211	211	Is altijd 1,5 meter afstand te houden van andere mensen (behalve binnen uw gezin / of huishouden)?	Makkelijk	Moeilijk					Heel makkelijk	Makkelijk

survey2

	A	B	AV	AW	AX	AY	AZ	BA	BB	BC
1	1	Respondentnummer	5.1.2e	5.1.2e	5.1.2e	5.1.2e	5.1.2e	5.1.2e	5.1.2e	5.1.2e
212	212	niet op bezoek te gaan bij mensen die ouder zijn dan 70 jaar, als u niet een van de vaste aangewezen personen bent?	Heel makkelijk	Moeilijk					Heel makkelijk	Moeilijk
213	213	niet op bezoek te gaan bij mensen met een kwetsbare gezondheid?	Heel makkelijk	Neutraal					Heel makkelijk	Heel makkelijk
214	214	geen handen te schudden?	Heel makkelijk	Makkelijk					Heel makkelijk	Heel makkelijk
215	215	zo min mogelijk bezoek te ontvangen (maximaal 3 bezoekers) en dan 1,5 meter afstand houden tot elkaar?	Heel makkelijk	Neutraal					Heel makkelijk	Heel makkelijk
216	216	niet naar het buitenland te reizen, tenzij dat echt noodzakelijk is (vakantiereizen gelden niet als noodzakelijk)?	Heel makkelijk	Makkelijk					Moeilijk	Heel makkelijk
217	217	voelt als heel dicht bij	3	3					2	1
218	218	verspreidt zich heel snel	3	3					2	1
219	219	is iets waar ik de hele tijd aan denk	4	2					3	1
220	220	ben ik heel erg bang voor	3	3					3	1
221	221	maak ik me veel zorgen over	3	3					2	1
222	222	geeft me een hulpeloos gevoel	4	5					2	1
223	223	geeft me veel stress	5	4					5	1
224	224	Heeft u in de afgelopen 7 dagen (1 week) het nieuws over het coronavirus gevolgd?			Altijd					
225	225	Heeft u in de afgelopen 7 dagen (1 week) ONLINE (dat wil zeggen op uw computer, laptop, tablet of smartphone) informatie over het coronavirus gelezen?			Ja					
226	226	Overheidswebsite (bijv. rivm.nl, rijksoverheid.nl, ggd.nl, website van gemeente)			7 dagen per week					
227	227	Landelijke nieuwswebsite (bijv. nu.nl, nos.nl, rtlnieuws.nl)			7 dagen per week					
228	228	Landelijke krant digitaal (bijv. telegraaf.nl, ad.nl, rtlnieuws.nl, volkskrant.nl, nrc.nl)			7 dagen per week					
229	229	Regionale krant digitaal (bijv. Tubantia.nl, bndestem.nl, gelderlander.nl, destentor.nl, limburger.nl)			Nooit					
230	230	Facebook			Nooit					
231	231	Twitter			2 dagen per week					
232	232	Instagram			7 dagen per week					
233	233	Youtube			Nooit					
234	234	LinkedIn			Nooit					
235	235	Pinterest			Nooit					
236	236	Persoonlijke verhalen op blog of forum (bijv. van bloggers, influencers)			4 dagen per week					
237	237	Overheid (bijv. RIVM, rijksoverheid, GGD, gemeente)								
238	238	Landelijke nieuwsbron (bijv. nos, rtlnieuws, telegraaf.nl, ad, volkskrant, nrc, nu.nl)								
239	239	Regionale nieuwsbron (bijv. Tubantia, BN De Stem, de Gelderlander, De Stentor, De Limburger)								
240	240	Persoonlijke posts of commentaren van andere mensen								
241	241	Anders								
242	242	Overheid (bijv. RIVM, rijksoverheid, GGD, gemeente)			1					
243	243	Landelijke nieuwsbron (bijv. nos, rtlnieuws, telegraaf.nl, ad, volkskrant, nrc, nu.nl)			0					
244	244	Regionale nieuwsbron (bijv. Tubantia, BN De Stem, de Gelderlander, De Stentor, De Limburger)			0					
245	245	Persoonlijke posts of commentaren van andere mensen			0					
246	246	Anders			0					
247	247	Overheid (bijv. RIVM, rijksoverheid, GGD, gemeente)			1					

survey2

	A	B	AV	AW	AX	AY	AZ	BA	BB	BC
1	1	Respondentnummer	5.1.2e	5.1.2e	5.1.2e	5.1.2e	5.1.2e	5.1.2e	5.1.2e	5.1.2e
248	248	Landelijke nieuwsbron (bijv. nos, rtlnieuws, telegraaf.nl, ad, volkskrant, nrc, nu.nl)			0					
249	249	Regionale nieuwsbron (bijv. Tubantia, BN De Stem, de Gelderlander, De Stentor, De Limburger)			0					
250	250	Persoonlijke posts of commentaren van andere mensen			0					
251	251	Anders			0					
252	252	Overheid (bijv. RIVM, rijksoverheid, GGD, gemeente)								
253	253	Landelijke nieuwsbron (bijv. nos, rtlnieuws, telegraaf.nl, ad, volkskrant, nrc, nu.nl)								
254	254	Regionale nieuwsbron (bijv. Tubantia, BN De Stem, de Gelderlander, De Stentor, De Limburger)								
255	255	Persoonlijke posts of commentaren van andere mensen								
256	256	Anders								
257	257	Overheid (bijv. RIVM, rijksoverheid, GGD, gemeente)								
258	258	Landelijke nieuwsbron (bijv. nos, rtlnieuws, telegraaf.nl, ad, volkskrant, nrc, nu.nl)								
259	259	Regionale nieuwsbron (bijv. Tubantia, BN De Stem, de Gelderlander, De Stentor, De Limburger)								
260	260	Persoonlijke posts of commentaren van andere mensen								
261	261	Anders								
262	262	Heeft u de afgelopen 7 dagen (1 week) met andere mensen gesproken over de aanpak van het coronavirus door de Nederlandse overheid?			Ja, meerderekeren per dag					
263	263	Waren deze gesprekken over het algemeen negatief of positief over de Nederlandse aanpak:			Zeer positief					
264	264	Hoeveel vertrouwen heeft u in de manier waarop de Nederlandse overheid probeert het Coronavirus onder controle te houden?			Veel vertrouwen					
265	265	De Nederlandse overheid doet het slechter dan andere landen			3					

survey2

	A	B	BD	BE	BF	BG	BH	BI	BJ	BK
1	1	Respondentnummer	5.1.2e	5.1.2e	5.1.2e	5.1.2e	5.1.2e	5.1.2e	5.1.2e	5.1.2e
2	2	Start vragenlijst	1588883377.656	1588892769.276	1589218371.193	1588883620.506	1588889964.616	1588887775.443	1588887818.263	1589279068.676
3	3	Einde vragenlijst	1588883900.203	1588894532.21	1589219989.196	1588885009.773	1588890968.59	1588888389.666	1588888504.673	1589279971.713
4	4	Invulduur in sec	523	1762	1618	1389	5.1.2e	614	686	903
5	5	Random voorgelegde vragenlijst meting 1	Welzijn en draagvlak	Welzijn en draagvlak	Determinanten & Mediagebruik	Determinanten & Mediagebruik	Determinanten & Mediagebruik	Compliance	Compliance	Welzijn en draagvlak
6	6	Random voorgelegde vragenlijst meting 2	Draagvlak – Gedrag – Mediagebruik	Draagvlak – Gedrag – Mediagebruik	Welzijn – Gedrag	Welzijn – Gedrag	Welzijn – Gedrag	Gedrag – Determinanten	Gedrag – Determinanten	Draagvlak – Gedrag – Mediagebruik
7	7	Gemeentecode	GM0518	GM0518	GM0518	GM1916	GM0518	GM0518	GM0518	GM0518
8	8	GGD Regio's	GGD Haaglanden	GGD Haaglanden	GGD Haaglanden	GGD Haaglanden	GGD Haaglanden	GGD Haaglanden	GGD Haaglanden	GGD Haaglanden
9	9	Status	Voltooid	Voltooid	Voltooid	Voltooid	Voltooid	Voltooid	Voltooid	Voltooid
10	30	Gaat u akkoord met bovenstaande?	Ik ga akkoord met bovenstaande en vul de vragenlijst in	Ik ga akkoord met bovenstaande en vul de vragenlijst in	Ik ga akkoord met bovenstaande en vul de vragenlijst in	Ik ga akkoord met bovenstaande en vul de vragenlijst in	Ik ga akkoord met bovenstaande en vul de vragenlijst in	Ik ga akkoord met bovenstaande en vul de vragenlijst in	Ik ga akkoord met bovenstaande en vul de vragenlijst in	Ik ga akkoord met bovenstaande en vul de vragenlijst in
11	11	Wat is uw geslacht?	Man	Vrouw	Man	Vrouw	Vrouw	Vrouw	Vrouw	Man
12	12	Wat is uw leeftijd?	55-69 jaar	70-84 jaar	55-69 jaar	70-84 jaar	70-84 jaar	40-54 jaar	55-69 jaar	70-84 jaar
13	13	Woont u alleen?	Ja	Ja	Ja	Ja	Ja	Nee	Ja	Nee
14	34	Betaald werk met een dienstverband	1	0	0	0	0	1	0	0
15	35	ZZP'er/ eigen bedrijf	0	0	0	0	0	0	0	0
16	16	Vrijwilligerswerk	0	0	0	0	0	0	1	0
17	17	(Vervroegd) met pensioen	0	1	1	1	1	0	0	1
18	18	Werkloos of werkzoekende	0	0	0	0	0	0	0	0
19	19	Arbeidsongeschikt	0	0	0	0	0	0	0	0
20	20	Bijstandsuitkering	0	0	0	0	0	0	1	0
21	21	Huisvrouw of huisman	0	0	0	0	0	0	0	0
22	22	Ik volg onderwijs / ik studeer	0	0	0	0	0	0	0	0
23	23	Geen van bovenstaande	0	0	0	0	0	0	0	0
24	24	Is dit een gevolg van de coronacrisis? Kunt u aangeven in hoeverre uw financiële situatie is veranderd door de coronacrisis en de genomen								
25	25	maatregelen?	Gelijk gebleven					Gelijk gebleven		
26	26	Ja, vanwege mijn werk in de zorg	0	0	0	0	0	1	0	0
27	27	Ja, vanwege mantelzorg	0	0	0	0	0	0	0	0
28	28	Ja, vanwege ander (vrijwilligers) werk	0	0	0	0	0	0	0	0
29	29	Ja, het is door mijn werkomgeving onmogelijk om voldoende afstand te houden	0	0	0	0	0	0	0	0
30	30	Nee	1	1	1	1	1	0	1	1
31	31	Betreft dit ook mensen ouder dan 70 jaar of met een kwetsbare gezondheid?						Nee		
32	32	Denkt u dat u besmet bent of besmet bent geweest met het coronavirus?	Nee, ik denk het niet maar dit is niet bevestigd met een test	Nee, ik denk het niet maar dit is niet bevestigd met een test	Ik weet het niet	Nee, ik denk het niet maar dit is niet bevestigd met een test	Nee, ik denk het niet maar dit is niet bevestigd met een test	Nee, ik denk het niet maar dit is niet bevestigd met een test	Nee, ik denk het niet maar dit is niet bevestigd met een test	Ik weet het niet
33	33	Kent u iemand in uw naaste omgeving die besmet is of dat is geweest met het coronavirus?	Nee	Nee	Ja, dit is bevestigd met een test	Ja, dit is bevestigd met een test	Nee	Nee	Ja, maar ik weet niet of dit bevestigd is met een test	Ja, maar ik weet niet of dit bevestigd is met een test
34	34	Zo ja, is die iemand uit uw gezin of huishouden?								Nee
		Heeft u zelf één of meerdere van de volgende gezondheidsproblemen?								
		afwijkingen en functiestoornissen van de luchtwegen en longen (zoals astma, COPD)								
		chronische hartaandoeningen								
		diabetes mellitus (suikerziekte)								
		ernstige nieraandoeningen die leiden tot								
35	35		Ja	Ja	Ja	Nee	Ja	Nee	Nee	Nee
36	36	Verhoging (temperatuur tussen 37.5 en 38 graden Celsius)	0	0	0	0	0	0	0	0
37	37	Koorts (temperatuur boven 38 graden Celsius)	0	0	0	0	0	0	0	0
38	38	Hoesten/niezen	0	0	0	0	0	0	0	0
39	39	Neusverkouden	0	0	0	0	0	0	0	0
40	40	Loopneus	0	0	0	0	0	0	0	0
41	41	Keelpijn	0	0	0	0	0	0	0	0
42	42	Moeilijk ademen	0	0	0	0	0	0	0	0
43	43	Nee, ik heb geen van deze klachten	1	1	1	1	1	1	1	1
44	44	Verhoging (temperatuur tussen 37.5 en 38 graden Celsius)						0		0
45	45	Koorts (temperatuur boven 38 graden Celsius)						0		0
46	46	Hoesten/niezen						0		0
47	47	Neusverkouden						0		0
48	48	Loopneus						0		0

survey2

	A	B	BD	BE	BF	BG	BH	BI	BJ	BK
1	1	Respondentnummer	5.1.2e	5.1.2e	5.1.2e	5.1.2e	5.1.2e	5.1.2e	5.1.2e	5.1.2e
49	49	Keelpijn						0		0
50	50	Moeilijk ademen						0		0
51	51	Nee, mijn gezinsleden/ huisgenoten hebben deze klachten niet						1		1
52	52	Hoe is over het algemeen uw gezondheid? Is deze:			Gaat wel	Zeer goed	Gaat wel			
53	53	Rapportcijfer			7	7	8			
54	54	Voelde u zich erg zenuwachtig?			Zelden	Nooit	Nooit			
55	55	Zat u zo erg in de put dat niets u kon opvrolijken?			Soms	Nooit	Nooit			
56	56	Voelde u zich kalm en rustig?			Vaak	Meestal	Meestal			
57	57	Voelde u zich neerslachtig en somber?			Soms	Zelden	Nooit			
58	58	Voelde u zich gelukkig?			Meestal	Meestal	Meestal			
59	59	Vergeleken met de periode voor de corona-maatregelen, voelde ik me de afgelopen 7 dagen (1 week):			Niet van toepassing, ik voel me niet angstig	Niet van toepassing, ik voel me niet angstig	Veel angstiger			
60	60	Vergeleken met de periode voor de corona-maatregelen, voelde ik me de afgelopen 7 dagen (1 week):			Hetzelfde	Niet van toepassing, ik voel me niet somber	Hetzelfde			
61	61	Vergeleken met de periode voor de corona-maatregelen, voelde ik me de afgelopen 7 dagen (1 week):			Hetzelfde	Niet van toepassing, ik voel me niet gestrest	Hetzelfde			
62	62	Vergeleken met de periode voor de corona-maatregelen, ervoer ik de afgelopen 7 dagen (1 week):			Niet van toepassing, ik ervaar geen slaapproblemen	Niet van toepassing, ik ervaar geen slaapproblemen	Hetzelfde			
63	63	Vergeleken met de periode voor de corona-maatregelen beweeg en sport ik:			Weet ik niet	Minder	Minder			
64	64	Vergeleken met de periode voor de corona-maatregelen, eet ik:			Hetzelfde	Hetzelfde	Hetzelfde			
65	65	Vergeleken met de periode voor de corona-maatregelen, gebruik ik:			Evenveel alcohol	Evenveel alcohol	Niet van toepassing, ik drink geen alcohol			
66	66	Vergeleken met de periode voor de corona-maatregelen, gebruik ik:			Niet van toepassing, ik rook niet	Niet van toepassing, ik rook niet	Niet van toepassing, ik rook niet			
67	67	Vergeleken met de periode voor de corona-maatregelen, gebruik ik:			Niet van toepassing, ik gebruik geen softdrugs	Niet van toepassing, ik gebruik geen softdrugs	Niet van toepassing, ik gebruik geen softdrugs			
68	68	Vergeleken met de periode voor de corona-maatregelen, gebruik ik:			Niet van toepassing, ik gebruik geen harddrugs	Niet van toepassing, ik gebruik geen harddrugs	Niet van toepassing, ik gebruik geen harddrugs			
69	69	Ik ervaar een leegte om me heen.			Ja	Nee	Nee			
70	70	Er zijn genoeg mensen op wie ik in geval van narigheid kan terugvallen.			Min of meer	Ja	Min of meer			
71	71	Ik heb veel mensen op wie ik helemaal kan vertrouwen.			Nee	Ja	Nee			
72	72	Ik mis mensen om me heen.			Ja	Min of meer	Nee			
73	73	Er zijn voldoende mensen met wie ik me nauw verbonden voel.			Min of meer	Ja	Nee			
74	74	Vaak voel ik me in de steek gelaten.			Ja	Nee	Nee			
75	75	Vergeleken met de periode voor de corona-maatregelen, is de kwaliteit van mijn sociale contacten in de afgelopen 7 dagen (1 week):			Slechter	Hetzelfde	Slechter			
76	76	Vergeleken met de periode voor de corona-maatregelen, voelde ik mij de afgelopen 7 dagen (1 week):			Meer eenzaam	Niet van toepassing, ik voel me niet eenzaam	Niet van toepassing, ik voel me niet eenzaam			
77	77	Ik mis het om mijn vrienden of familie in het echt te zien.			Mee eens	Neutraal	Neutraal			
78	78	Ik ervaar goed contact met familie, vrienden en kennissen.			Neutraal	Helemaal mee eens	Neutraal			
79	79	Digitale/telefonische contacten ervaar ik op dit moment als positief.			Mee eens	Mee eens	Neutraal			
80	80	Alles bij elkaar ervaar ik de kwaliteit van mijn sociale contacten goed.			Neutraal	Helemaal mee eens	Neutraal			
81	81	Was uw handen 20 seconden lang met water en zeep.	Wel	Helemaal wel						Wel
82	82	Hoest en nies in de binnenkant van uw ellenboog.	Wel	Helemaal wel						Wel
83	83	Gebruik papieren zakdoekjes om uw neus te snuiten, gooi deze daarna weg en was daarna uw handen.	Neutraal	Helemaal wel						Neutraal
84	84	Schud geen handen.	Helemaal wel	Helemaal wel						Wel
85	85	Houd 1,5 meter afstand (2 armlengtes) van anderen.	Helemaal wel	Helemaal wel						Wel
86	86	Werk zoveel mogelijk thuis.	Helemaal wel	Helemaal wel						Wel
87	87	Vermijd drukte.	Helemaal wel	Helemaal wel						Wel

survey2

	A	B	BD	BE	BF	BG	BH	BI	BJ	BK
1	1	Respondentnummer	5.1.2e	5.1.2e	5.1.2e	5.1.2e	5.1.2e	5.1.2e	5.1.2e	5.1.2e
88	88	Bij verkoudheidsklachten; blijf thuis, doe geen boodschappen en ontvang geen bezoek.	Helemaal wel	Helemaal wel						Wel
89	89	Ga niet op bezoek bij mensen met mensen met een kwetsbare gezondheid.	Helemaal wel	Wel						Wel
90	90	Zelfstandig wonende ouderen (70-plus) kunnen slechts door één of twee vaste personen worden bezocht.	Helemaal wel	Niet						Wel
91	91	Ontvang zo min mogelijk bezoek (maximaal 3 bezoekers) en houd dan 1,5 meter afstand tot elkaar.	Helemaal wel	Niet						Wel
92	92	Reis niet naar het buitenland, tenzij dat echt noodzakelijk is (vakantiereizen gelden niet als noodzakelijk).	Helemaal wel	Niet						Wel
93	93	Was uw handen 20 seconden lang met water en zeep.	Wel	Helemaal wel						Wel
94	94	Hoest en nies in de binnenkant van uw elleboog.	Helemaal wel	Helemaal wel						Wel
95	95	Gebruik papieren zakdoekjes om uw neus te snuiten, gooi deze daarna weg en was daarna uw handen.	Helemaal wel	Helemaal wel						Neutraal
96	96	Schud geen handen.	Helemaal wel	Helemaal wel						Wel
97	97	Houd 1,5 meter afstand (2 armlengtes) van anderen.	Helemaal wel	Helemaal wel						Wel
98	98	Werk zoveel mogelijk thuis.	Helemaal wel	Helemaal wel						Wel
99	99	Vermijd drukte.	Helemaal wel	Helemaal wel						Wel
102	102	Bij verkoudheidsklachten; blijf thuis, doe geen boodschappen en ontvang geen bezoek.	Helemaal wel	Helemaal wel						Wel
101	101	Ga niet op bezoek bij mensen met mensen met een kwetsbare gezondheid.	Helemaal wel	Wel						Wel
102	102	Zelfstandig wonende ouderen (70-plus) kunnen slechts door één of twee vaste personen worden bezocht.	Helemaal wel	Niet						Wel
103	103	Ontvang zo min mogelijk bezoek (maximaal 3 bezoekers) en houd dan 1,5 meter afstand tot elkaar.	Helemaal wel	Niet						Wel
104	104	Reis niet naar het buitenland, tenzij dat echt noodzakelijk is (vakantiereizen gelden niet als noodzakelijk).	Helemaal wel	Niet						Wel
105	105	Was uw handen 20 seconden lang met water en zeep.	Wel	Helemaal wel						Wel
106	106	Hoest en nies in de binnenkant van uw elleboog.	Helemaal wel	Helemaal wel						Wel
107	107	Gebruik papieren zakdoekjes om uw neus te snuiten, gooi deze daarna weg en was daarna uw handen.	Helemaal wel	Helemaal wel						Neutraal
108	108	Schud geen handen.	Helemaal wel	Helemaal wel						Wel
109	109	Houd 1,5 meter afstand (2 armlengtes) van anderen.	Helemaal wel	Helemaal wel						Wel
110	110	Werk zoveel mogelijk thuis.	Helemaal wel	Helemaal wel						Wel
111	111	Vermijd drukte.	Helemaal wel	Helemaal wel						Wel
112	112	Bij verkoudheidsklachten; blijf thuis, doe geen boodschappen en ontvang geen bezoek.	Helemaal wel	Helemaal wel						Wel
113	113	Ga niet op bezoek bij mensen met mensen met een kwetsbare gezondheid.	Helemaal wel	Neutraal						Wel
114	114	Zelfstandig wonende ouderen (70-plus) kunnen slechts door één of twee vaste personen worden bezocht.	Helemaal wel	Niet						Wel
115	115	Ontvang zo min mogelijk bezoek (maximaal 3 bezoekers) en houd dan 1,5 meter afstand tot elkaar.	Helemaal wel	Niet						Wel
116	116	Reis niet naar het buitenland, tenzij dat echt noodzakelijk is (vakantiereizen gelden niet als noodzakelijk).	Helemaal wel	Niet						Wel
117	117	zich goed laat informeren.	Helemaal mee eens	Helemaal mee eens						Weet ik niet
118	118	alle belangrijke informatie tot haar beschikking heeft.	Helemaal mee eens	Helemaal mee eens						Weet ik niet

survey2

	A	B	BD	BE	BF	BG	BH	BI	BJ	BK
1	1	Respondentnummer	5.1.2e	5.1.2e	5.1.2e	5.1.2e	5.1.2e	5.1.2e	5.1.2e	5.1.2e
119	119	alle nodige informatie gebruikt.	Helemaal mee eens	Helemaal mee eens						Weet ik niet
120	120	belangrijke personen en instanties betrekt.	Helemaal mee eens	Helemaal mee eens						Weet ik niet
121	121	een goede afweging maakt tussen verschillende maatschappelijke belangen.	Helemaal mee eens	Mee eens						Neutraal
122	122	rekening houdt met verschillende meningen van mensen.	Helemaal mee eens	Neutraal						Weet ik niet
123	123	haar best doet het goede te doen.	Helemaal mee eens	Helemaal mee eens						Mee eens
124	124	besluiten neemt op basis van feiten.	Helemaal mee eens	Mee eens						Weet ik niet
125	125	de besluiten voldoende toelicht.	Helemaal mee eens	Mee eens						Neutraal
126	126	goed uitlegt waarom de maatregelen nodig zijn.	Helemaal mee eens	Mee eens						Neutraal
127	127	Nee, en ik ben ook niet van plan ze aan te schaffen	0	0						0
128	128	Nee, maar ik ga ze wel kopen	1	0						1
129	129	Nee, maar ik ga ze wel zelf maken of laten maken	0	0						0
130	130	Ja, ik heb mondkapjes die zelfgemaakt zijn	0	1						0
131	131	Ja, ik heb eenvoudige mondkapjes, niet geschikt voor de zorg	0	1						0
132	132	Ja, ik heb mondkapjes van goede kwaliteit zoals gebruikt in de zorg	0	1						0
133	133	Als u iemand tegenkomt met een mondkapje op straat, wat doet dit met u?	Dit heeft geen invloed op de afstand die ik aanhoud tot die persoon	Dit heeft geen invloed op de afstand die ik aanhoud tot die persoon						Dit heeft geen invloed op de afstand die ik aanhoud tot die persoon
134	134	Stel dat u in contact bent geweest met iemand met corona. Zou u dan bereid zijn om 2 weken in thuisisolatie te gaan?	Helemaal wel	Helemaal wel						Wel
135	135	voordat u naar buiten ging	Zelden	Regelmatig	Soms	Zelden	Nooit	Meestal	Meestal	Nooit
136	136	als u weer thuis kwam	Zelden	Altijd	Regelmatig	Altijd	Altijd	Meestal	Altijd	Regelmatig
137	137	als u bij iemand thuis op bezoek ging	Altijd	Meestal	Niet van toepassing	Zelden	Niet van toepassing	Altijd	Niet van toepassing	Regelmatig
138	138	voordat u ging eten (ontbijt, lunch, avondeten of een tussendoortje)	Vaak	Meestal	Vaak	Regelmatig	Altijd	Regelmatig	Meestal	Regelmatig
139	139	na een toiletbezoek	Meestal	Altijd	Vaak	Altijd	Soms	Altijd	Altijd	Regelmatig
140	140	na het snuiten van uw neus	Meestal	Vaak	Zelden	Zelden	Zelden	Altijd	Meestal	Regelmatig
141	141	In de afgelopen 7 dagen (1 week), hoe vaak per dag denkt u ongeveer uw handen gewassen te hebben met water en zeep?	3 tot 5 keer	3 tot 5 keer	3 tot 5 keer	6 tot 10 keer	6 tot 10 keer	11 tot 15 keer	6 tot 10 keer	3 tot 5 keer
142	142	Van de {{c02}} per dag dat u uw handen met water en zeep heeft gewassen, hoe vaak heeft u dit heel nauwgezet én voor tenminste 20 seconden gedaan?	Regelmatig	Meestal	Regelmatig	Meestal	Altijd	Soms	Altijd	Regelmatig
143	143	In de afgelopen 7 dagen (1 week), hoe vaak heeft u een papieren zakdoek gebruikt om uw neus af te vegen of te snuiten in plaats van een mouw, hand of katoenen/stoffen zakdoek?	Niet van toepassing: ik heb geen verkoudheid/loopneus gehad	Niet van toepassing: ik heb geen verkoudheid/loopneus gehad	Niet van toepassing: ik heb geen verkoudheid/loopneus gehad	Altijd	Altijd	Altijd	Meestal	Niet van toepassing: ik heb geen verkoudheid/loopneus gehad
144	144	In de afgelopen 7 dagen (1 week), hoe vaak heeft u in uw elleboog gehoest of geniest in plaats van in uw hand, of zonder iets voor uw mond te houden?	Soms	Soms	Nooit	Zelden	Altijd	Altijd	Altijd	Nooit
145	145	om te werken	Aantal keer	Aantal keer	Aantal keer	Aantal keer	Aantal keer	Aantal keer	Aantal keer	Aantal keer
146	146	om te werken - Aantal keer (text)	0	0	0	0	0	3	0	0
147	147	om boodschappen te doen	Aantal keer	Aantal keer	Aantal keer	Aantal keer	Aantal keer	Aantal keer	Aantal keer	Aantal keer
148	148	om boodschappen te doen - Aantal keer (text)	3	2	5	6	0	7	2	1
149	149	om familie of vrienden te bezoeken	Aantal keer	Aantal keer	Aantal keer	Aantal keer	Aantal keer	Aantal keer	Aantal keer	Aantal keer
150	150	om familie of vrienden te bezoeken - Aantal keer (text)	1	1	0	2	0	2	0	1
151	151	om de hond uit te laten of met uw kinderen buiten te spelen	Aantal keer	Aantal keer	Aantal keer	Aantal keer	Aantal keer	Aantal keer	Aantal keer	Aantal keer
152	152	om de hond uit te laten of met uw kinderen buiten te spelen - Aantal keer (text)	0	0	0	0	0	0	0	0
153	153	om een frisse neus te halen of buiten te sporten	Aantal keer	Aantal keer	Aantal keer	Aantal keer	Aantal keer	Aantal keer	Aantal keer	Aantal keer

survey2

	A	B	BD	BE	BF	BG	BH	BI	BJ	BK
1	1	Respondentnummer	5.1.2e	5.1.2e	5.1.2e	5.1.2e	5.1.2e	5.1.2e	5.1.2e	5.1.2e
154	154	om een frisse neus te halen of buiten te sporten - Aantal keer (text)	0	5	5	7	7	3	6	4
155	155	om voor iemand te zorgen, zoals mantelzorg of boodschappen brengen	Aantal keer	Aantal keer	Aantal keer	Aantal keer	Aantal keer	Aantal keer	Aantal keer	Aantal keer
156	156	om voor iemand te zorgen, zoals mantelzorg of boodschappen brengen - Aantal keer (text)	0	0	0	0	0	0	0	1
157	157	om uw medicatie op te halen of uw dokter te bezoeken	Aantal keer	Aantal keer	Aantal keer	Aantal keer	Aantal keer	Aantal keer	Aantal keer	Aantal keer
158	158	om uw medicatie op te halen of uw dokter te bezoeken - Aantal keer (text)	0	0	1	0	0	0	0	0
159	159	overige redenen	Aantal keer	Aantal keer	Aantal keer	Aantal keer	Aantal keer	Aantal keer	Aantal keer	Aantal keer
160	160	overige redenen - Aantal keer (text)	0	0	1	0	0	0	1	0
161	161	In de afgelopen 7 dagen (1 week), hoe vaak heeft u bezoek ontvangen?	1	2	1	2	0	2	0	1
162	162	Hoe vaak had u vier of meer mensen regelijk op bezoek?	0	1	0	0		0		0
163	163	de laatste keer dat u buitenshuis ging werken						Heel vaak		
164	164	de laatste keer dat u boodschappen ging doen	Zelden	Regelmatig	Soms	Regelmatig		Vaak	Regelmatig	Zelden
165	165	de laatste keer dat u familie of vrienden bezocht	Zelden	Regelmatig		Nooit		Soms		Zelden
166	166	de laatste keer dat u de hond ging uitlaten of met uw kinderen buiten ging spelen								
167	167	de laatste keer dat u een frisse neus ging halen of buiten ging sporten		Regelmatig	Zelden	Soms	Heel vaak	Regelmatig	Soms	Zelden
168	168	de laatste keer dat u voor iemand ging zorgen, zoals mantelzorg of boodschappen brengen								Zelden
169	169	de laatste keer dat u medicatie op ging halen of uw dokter ging bezoeken			Vaak					
170	170	de laatste keer dat u bezoek bij u thuis hebt ontvangen	Zelden	Regelmatig	Regelmatig	Nooit		Soms		Zelden
171	171	In de afgelopen 7 dagen (1 week), hoe vaak heeft u de hand geschud van iemand die niet bij u in huis woont?	Nooit	Nooit	Nooit	Nooit	Nooit	Nooit	Nooit	Nooit
172	172	Sinds 28 april kunnen per oudere (70-plus), 1 of 2 vaste personen aangewezen worden die met enige regelmaat op bezoek komen. Bent u voor een oudere (70-plus) de vaste aangewezen persoon die met enige regelmaat op bezoek gaat?	Nee	Nee	Nee	Nee	Nee	Nee	Nee	Nee
173	173	In de afgelopen 7 dagen (1 week), hoe vaak bent u bij iemand van 70 jaar of ouder thuis op bezoek geweest?	0	1	0	2	0	0	0	1
174	174	In de afgelopen 7 dagen (1 week), hoe vaak bent u bij iemand thuis op bezoek geweest met een kwetsbare gezondheid?	0	0	0	0	0	0	0	1
175	175	In de afgelopen 7 dagen (1 week), hoe vaak was u met een groep van vier of meer mensen met wie u niet in 1 huis woont? Bijvoorbeeld, op het werk, in het park, op straat met de buren, of op een verjaardag	Geen één keer	1 tot 2 keer	Geen één keer	Geen één keer	Geen één keer	1 tot 2 keer	Geen één keer	Geen één keer
176	176	Hoe vaak is het u gelukt om de hele tijd 1,5 meter afstand te houden van deze mensen?		Soms				Meestal		
177	177	Hoe waarschijnlijk is het dat u de komende maanden besmet raakt met het coronavirus?						Waarschijnlijk	Neutraal	
178	178	Hoe erg zou het voor u zijn, als u het coronavirus krijgt?						Erg	Erg	
179	179	Stel dat u zelf besmet bent met het coronavirus. Hoe waarschijnlijk is het dan dat u weer anderen zal besmetten?						Waarschijnlijk	Neutraal	

survey2

	A	B	BD	BE	BF	BG	BH	BI	BJ	BK
1	1	Respondentnummer	5.1.2e	5.1.2e	5.1.2e	5.1.2e	5.1.2e	5.1.2e	5.1.2e	5.1.2e
180	180	Hoe erg zou u het vinden om iemand anders te besmetten met het coronavirus?						Heel erg	Erg	
181	181	Was uw handen 20 seconden lang met water en zeep.						Helpt een beetje	Helpt heel veel	
182	182	Hoest en nies in de binnenkant van uw elleboog.						Helpt veel	Helpt heel veel	
183	183	Gebruik papieren zakdoekjes om uw neus te snuiten, gooi deze daarna weg en was daarna uw handen.						Helpt een beetje	Helpt heel veel	
184	184	Schud geen handen.						Helpt veel	Helpt heel veel	
185	185	Houd 1,5 meter afstand (2 armlengtes) van anderen.						Helpt veel	Helpt heel veel	
186	186	Werk zoveel mogelijk thuis.						Helpt veel	Helpt heel veel	
187	187	Vermijd drukte.						Helpt veel	Helpt heel veel	
188	188	Bij verkoudheidsklachten: blijf thuis, doe geen boodschappen en ontvang geen bezoek.						Helpt veel	Helpt heel veel	
189	189	Ga niet op bezoek bij mensen met een kwetsbare gezondheid.						Helpt veel	Helpt heel veel	
190	190	Zelfstandig wonende ouderen (70-plus) kunnen slechts door één of twee vaste personen worden bezocht.						Helpt veel	Helpt heel veel	
191	191	Ontvang zo min mogelijk bezoek (maximaal 3 bezoekers) en houd dan 1,5 meter afstand tot elkaar.						Helpt een beetje	Helpt heel veel	
192	192	Reis niet naar het buitenland, tenzij dat echt noodzakelijk is (vakantiereizen gelden niet als noodzakelijk).						Helpt heel veel	Helpt heel veel	
193	193	regelmatig hun handen 20 seconden wassen met water en zeep.						Mee oneens	Weet ik niet	
194	194	hoesten en niezen in de binnenkant van hun elleboog.						Mee eens	Mee eens	
195	195	papieren zakdoekjes gebruiken om hun neus te snuiten, ze daarna weggooien en daarna hun handen wassen.						Mee eens	Mee eens	
196	196	geen handen schudden.						Helemaal mee eens	Weet ik niet	
197	197	minstens 1,5 meter afstand houden van andere mensen.						Mee eens	Mee oneens	
198	198	zoveel mogelijk thuiswerken.						Neutraal	Weet ik niet	
199	199	drukte vermijden.						Mee eens	Mee oneens	
200	200	zoveel mogelijk thuisblijven.						Mee oneens	Weet ik niet	
201	201	bij verkoudheidsklachten: thuis blijven, geen boodschappen doen en geen bezoek ontvangen.						Helemaal mee eens	Weet ik niet	
202	202	zo min mogelijk bezoek ontvangen (maximaal 3 bezoekers) en dan 1,5 meter afstand houden tot elkaar.						Mee eens	Weet ik niet	
203	203	niet naar het buitenland reizen, tenzij dat echt noodzakelijk is (vakantiereizen gelden niet als noodzakelijk).						Helemaal mee eens	Weet ik niet	
204	204	regelmatig uw handen 20 seconden te wassen met water en zeep?						Neutraal	Heel makkelijk	
205	205	altijd te hoesten of niezen in de binnenkant van uw elleboog (in plaats van in uw hand, of in de lucht)?						Heel makkelijk	Heel makkelijk	
206	206	altijd een papieren zakdoek te gebruiken om uw neus af te vegen of snuiten en deze daarna direct weg te gooien (in plaats van uw mouw of hand)?						Heel makkelijk	Makkelijk	
207	207	zoveel mogelijk thuis te werken?						Niet van toepassing	Niet van toepassing	
208	208	drukte te vermijden?						Makkelijk	Heel makkelijk	
209	209	zoveel mogelijk thuis te blijven?						Moeilijk	Makkelijk	
210	210	bij verkoudheidsklachten thuis te blijven, geen boodschappen te doen en geen bezoek te ontvangen?						Heel makkelijk	Niet van toepassing	
211	211	altijd 1,5 meter afstand te houden van andere mensen (behalve binnen uw gezin / of huishouden)?						Moeilijk	Makkelijk	

survey2

	A	B	BD	BE	BF	BG	BH	BI	BJ	BK
1	1	Respondentnummer	5.1.2e	5.1.2e	5.1.2e	5.1.2e	5.1.2e	5.1.2e	5.1.2e	5.1.2e
212	212	niet op bezoek te gaan bij mensen die ouder zijn dan 70 jaar, als u niet een van de vaste aangewezen personen bent?						Heel makkelijk	Heel makkelijk	
213	213	niet op bezoek te gaan bij mensen met een kwetsbare gezondheid?						Heel makkelijk	Heel makkelijk	
214	214	geen handen te schudden?						Heel makkelijk	Heel makkelijk	
215	215	zo min mogelijk bezoek te ontvangen (maximaal 3 bezoekers) en dan 1,5 meter afstand houden tot elkaar?						Moeilijk	Niet van toepassing	
216	216	niet naar het buitenland te reizen, tenzij dat echt noodzakelijk is (vakantiereizen gelden niet als noodzakelijk)?						Heel makkelijk	Niet van toepassing	
217	217	voelt als heel dicht bij						3	2	
218	218	verspreidt zich heel snel						4	3	
219	219	is iets waar ik de hele tijd aan denk						3	4	
220	220	ben ik heel erg bang voor						4	3	
221	221	maak ik me veel zorgen over						4	3	
222	222	geeft me een hulpeloos gevoel						3	4	
223	223	geeft me veel stress						4	3	
224	224	Heeft u in de afgelopen 7 dagen (1 week) het nieuws over het coronavirus gevolgd?	Altijd	Altijd						Altijd
225	225	Heeft u in de afgelopen 7 dagen (1 week) ONLINE (dat wil zeggen op uw computer, laptop, tablet of smartphone) informatie over het coronavirus gelezen?	Ja	Ja						Ja
226	226	Overheidswebsite (bijv. rivm.nl, rijksoverheid.nl, ggd.nl, website van gemeente)	Nooit	4 dagen per week						Nooit
227	227	Landelijke nieuwswebsite (bijv. nu.nl, nos.nl, rtlnieuws.nl)	1 dag per week	7 dagen per week						7 dagen per week
228	228	Landelijke krant digitaal (bijv. telegraaf.nl, ad.nl, rtlnieuws.nl, volkskrant.nl, nrc.nl)	1 dag per week	7 dagen per week						7 dagen per week
229	229	Regionale krant digitaal (bijv. Tubantia.nl, bndestem.nl, gelderlander.nl, destentor.nl, limburger.nl)	Nooit	3 dagen per week						Nooit
230	230	Facebook	Nooit	3 dagen per week						Nooit
231	231	Twitter	Nooit	3 dagen per week						Nooit
232	232	Instagram	Nooit	1 dag per week						Nooit
233	233	Youtube	Nooit	5 dagen per week						Nooit
234	234	LinkedIn	7 dagen per week	1 dag per week						Nooit
235	235	Pinterest	Nooit	Nooit						Nooit
236	236	Persoonlijke verhalen op blog of forum (bijv. van bloggers, influencers)	Nooit	Nooit						Nooit
237	237	Overheid (bijv. RIVM, rijksoverheid, GGD, gemeente)		0						
238	238	Landelijke nieuwsbron (bijv. nos, rtlnieuws, telegraaf.nl, ad, volkskrant, nrc, nu.nl)		0						
239	239	Regionale nieuwsbron (bijv. Tubantia, BN De Stem, de Gelderlander, De Stentor, De Limburger)		0						
240	240	Persoonlijke posts of commentaren van andere mensen		0						
241	241	Anders		1						
242	242	Overheid (bijv. RIVM, rijksoverheid, GGD, gemeente)		0						
243	243	Landelijke nieuwsbron (bijv. nos, rtlnieuws, telegraaf.nl, ad, volkskrant, nrc, nu.nl)		1						
244	244	Regionale nieuwsbron (bijv. Tubantia, BN De Stem, de Gelderlander, De Stentor, De Limburger)		0						
245	245	Persoonlijke posts of commentaren van andere mensen		0						
246	246	Anders		0						
247	247	Overheid (bijv. RIVM, rijksoverheid, GGD, gemeente)		0						

survey2

	A	B	BD	BE	BF	BG	BH	BI	BJ	BK
1	1	Respondentnummer	5.1.2e	5.1.2e	5.1.2e	5.1.2e	5.1.2e	5.1.2e	5.1.2e	5.1.2e
248	248	Landelijke nieuwsbron (bijv. nos, rtlnieuws, telegraaf.nl, ad, volkskrant, nrc, nu.nl)		0						
249	249	Regionale nieuwsbron (bijv. Tubantia, BN De Stem, de Gelderlander, De Stentor, De Limburger)		0						
250	250	Persoonlijke posts of commentaren van andere mensen		1						
251	251	Anders		0						
252	252	Overheid (bijv. RIVM, rijksoverheid, GGD, gemeente)		0						
253	253	Landelijke nieuwsbron (bijv. nos, rtlnieuws, telegraaf.nl, ad, volkskrant, nrc, nu.nl)		0						
254	254	Regionale nieuwsbron (bijv. Tubantia, BN De Stem, de Gelderlander, De Stentor, De Limburger)		0						
255	255	Persoonlijke posts of commentaren van andere mensen		1						
256	256	Anders		0						
257	257	Overheid (bijv. RIVM, rijksoverheid, GGD, gemeente)	1	0						
258	258	Landelijke nieuwsbron (bijv. nos, rtlnieuws, telegraaf.nl, ad, volkskrant, nrc, nu.nl)	1	0						
259	259	Regionale nieuwsbron (bijv. Tubantia, BN De Stem, de Gelderlander, De Stentor, De Limburger)	0	0						
260	260	Persoonlijke posts of commentaren van andere mensen	1	0						
261	261	Anders	0	1						
262	262	Heeft u de afgelopen 7 dagen (1 week) met andere mensen gesproken over de aanpak van het coronavirus door de Nederlandse overheid?	Ja, een enkele keer	Ja, bijna dagelijks						Ja, bijna dagelijks
263	263	Waren deze gesprekken over het algemeen negatief of positief over de Nederlandse aanpak:	Positief	Positief						Neutraal
264	264	Hoeveel vertrouwen heeft u in de manier waarop de Nederlandse overheid probeert het Coronavirus onder controle te houden?	Heel veel vertrouwen	Veel vertrouwen						Neutraal
265	265	De Nederlandse overheid doet het slechter dan andere landen	4	4						4

survey2

	A	B	BL	BM	BN	BO	BP	BQ	BR	BS	BT
1	1	Respondentnummer	5.12e	5.12e	5.12e	5.12e	5.12e	5.12e	5.12e	5.12e	5.12e
2	2	Start vragenlijst	1588881244.976	1588893343.626	1589206700.143		1588892939.473	1588904950.383	1588930474.52	1589276853.056	1588881759.343
3	3	Einde vragenlijst	1588882036.54	1588893727.91	1589207575.53		1588893567.973	1588905916.49	1588931853.083	1589277291.716	1588882240.843
4	4	Invuldduur in sec	791	384	875		628	966	1378	438	481
5	5	Random voorgelegde vragenlijst meting 1	Determinanten & Mediagebruik	Determinanten & Mediagebruik	Compliance		Determinanten & Mediagebruik	Welzijn en draagvlak	Welzijn en draagvlak	Determinanten & Mediagebruik	Determinanten & Mediagebruik
6	6	Random voorgelegde vragenlijst meting 2	Welzijn – Gedrag	Welzijn – Gedrag	Gedrag – Determinanten		Welzijn – Gedrag	Draagvlak – Gedrag – Mediagebruik	Draagvlak – Gedrag – Mediagebruik	Welzijn – Gedrag	Welzijn – Gedrag
7	7	Gemeentecode	GM0518	GM0518	GM0518		GM1525	GM0546	GM0546	GM0484	GM0513
8	8	GGD Regio's	GGD Haaglanden	GGD Haaglanden	GGD Haaglanden		GGD Hollands Midden	GGD Hollands Midden	GGD Hollands Midden	GGD Hollands Midden	GGD Hollands Midden
9	9	Status	Voltooid	Voltooid	Voltooid		Voltooid	Voltooid	Voltooid	Voltooid	Voltooid
10	30	Gaat u akkoord met bovenstaande?	Ik ga akkoord met bovenstaande en vul de vragenlijst in	Ik ga akkoord met bovenstaande en vul de vragenlijst in	Ik ga akkoord met bovenstaande en vul de vragenlijst in		Ik ga akkoord met bovenstaande en vul de vragenlijst in	Ik ga akkoord met bovenstaande en vul de vragenlijst in	Ik ga akkoord met bovenstaande en vul de vragenlijst in	Ik ga akkoord met bovenstaande en vul de vragenlijst in	Ik ga akkoord met bovenstaande en vul de vragenlijst in
11	11	Wat is uw geslacht?	Vrouw	Man	Vrouw		Man	Vrouw	Vrouw	Vrouw	Man
12	12	Wat is uw leeftijd?	40-54 jaar	55-69 jaar	40-54 jaar		55-69 jaar	55-69 jaar	40-54 jaar	25-39 jaar	40-54 jaar
13	13	Woont u alleen?	Nee	Nee	Nee		Ja	Nee	Nee	Nee	Nee
14	34	Betaald werk met een dienstverband	1	0	1		0	0	1	1	0
15	35	ZZP'er/ eigen bedrijf	0	0	0		0	0	0	0	1
16	16	Vrijwilligerswerk	0	0	0		0	1	0	0	0
17	17	(Vervroegd) met pensioen	0	1	0		1	1	0	0	0
18	18	Werkloos of werkzoekende	0	0	0		0	0	0	0	0
19	19	Arbeidsongeschikt	0	0	0		0	0	0	0	0
20	20	Bijstandsuitkering	0	0	0		0	0	0	0	0
21	21	Huisvrouw of huisman	0	0	0		0	0	0	0	0
22	22	Ik volg onderwijs / ik studeer	0	0	0		0	0	0	0	0
23	23	Geen van bovenstaande	0	0	0		0	0	0	0	0
24	24	Is dit een gevolg van de coronacrisis? Kunt u aangeven in hoeverre uw financiële situatie is veranderd door de coronacrisis en de genomen									
25	25	maatregelen?	Gelijk gebleven		Gelijk gebleven				Gelijk gebleven	Gelijk gebleven	Slechter
26	26	Ja, vanwege mijn werk in de zorg	1	0	0		0	0	0	1	0
27	27	Ja, vanwege mantelzorg	0	0	0		0	0	0	0	0
28	28	Ja, vanwege ander (vrijwilligers) werk	0	0	0		1	0	0	0	0
29	29	Ja, het is door mijn werkomgeving onmogelijk om voldoende afstand te houden	0	0	0		0	0	0	0	0
30	30	Nee	0	1	1		0	1	1	0	1
31	31	Betreft dit ook mensen ouder dan 70 jaar of met een kwetsbare gezondheid?	Ja				Ja			Ja	
32	32	Denkt u dat u besmet bent of besmet bent geweest met het coronavirus?	Ja, maar dit is niet bevestigd met een test	Ik weet het niet	Nee, ik denk het niet maar dit is niet bevestigd met een test		Nee, ik denk het niet maar dit is niet bevestigd met een test	Nee, ik denk het niet maar dit is niet bevestigd met een test	Nee, ik denk het niet maar dit is niet bevestigd met een test	Ja, maar dit is niet bevestigd met een test	Nee, ik denk het niet maar dit is niet bevestigd met een test
33	33	Kent u iemand in uw naaste omgeving die besmet is of dat is geweest met het coronavirus?	Ja, dit is bevestigd met een test	Nee	Ja, dit is bevestigd met een test		Nee	Nee	Nee	Ja, dit is bevestigd met een test	Nee
34	34	Zo ja, is die iemand uit uw gezin of huishouden?	Nee		Nee					Nee	
35	35	Heeft u zelf één of meerdere van de volgende gezondheidsproblemen? afwijkingen en functiestoornissen van de luchtwegen en longen (zoals astma, COPD) chronische hartaandoeningen diabetes mellitus (suikerziekte) ernstige nieraandoeningen die leiden tot	Nee	Ja	Nee		Nee	Nee	Nee	Ja	Ja
36	36	Verhoging (temperatuur tussen 37.5 en 38 graden Celsius)	0	0	0		0	0	0	0	0
37	37	Koorts (temperatuur boven 38 graden Celsius)	0	0	0		0	0	0	0	0
38	38	Hoesten/niezen	0	0	0		0	1	0	0	1
39	39	Neusverkouden	0	0	0		1	0	0	0	0
40	40	Loopneus	0	0	0		0	1	0	0	0
41	41	Keelpijn	0	0	0		0	0	0	0	0
42	42	Moeilijk ademen	0	0	0		0	0	0	0	0
43	43	Nee, ik heb geen van deze klachten	1	1	1		0	0	1	1	0
44	44	Verhoging (temperatuur tussen 37.5 en 38 graden Celsius)	0	0	0			0	0	0	0
45	45	Koorts (temperatuur boven 38 graden Celsius)	0	0	0			0	0	0	0
46	46	Hoesten/niezen	0	0	0			0	0	0	0
47	47	Neusverkouden	0	0	0			0	0	0	0
48	48	Loopneus	0	0	0			0	0	0	0

survey2

	A	B	BL	BM	BN	BO	BP	BQ	BR	BS	BT
1	1	Respondentnummer	5.1.2e	5.1.2e	5.1.2e	5.1.2e	5.1.2e	5.1.2e	5.1.2e	5.1.2e	5.1.2e
49	49	Keelpijn	0	0	0			0	0	0	0
50	50	Moeilijk ademen	0	0	0			0	0	0	0
51	51	Nee, mijn gezinsleden/ huisgenoten hebben deze klachten niet	1	1	1			1	1	1	1
52	52	Hoe is over het algemeen uw gezondheid? Is deze	Goed	Goed			Zeer goed			Goed	Gaat wel
53	53	Rapportcijfer	7	7			8			7	5
54	54	Voelde u zich erg zenuwachtig?	Soms	Soms			Zelden			Nooit	Meestal
55	55	Zat u zo erg in de put dat niets u kon opvrolijken?	Zelden	Zelden			Nooit			Nooit	Soms
56	56	Voelde u zich kalm en rustig?	Vaak	Soms			Meestal			Meestal	Zelden
57	57	Voelde u zich neerslachtig en somber?	Soms	Zelden			Zelden			Zelden	Meestal
58	58	Voelde u zich gelukkig?	Vaak	Meestal			Meestal			Vaak	Zelden
59	59	Vergeleken met de periode voor de corona-maatregelen, voelde ik me de afgelopen 7 dagen (1 week):	Niet van toepassing, ik voel me niet angstig	Hetzelfde			Hetzelfde			Hetzelfde	Veel angstiger
60	60	Vergeleken met de periode voor de corona-maatregelen, voelde ik me de afgelopen 7 dagen (1 week):	Somberder	Hetzelfde			Somberder			Hetzelfde	Somberder
61	61	Vergeleken met de periode voor de corona-maatregelen, voelde ik me de afgelopen 7 dagen (1 week):	Meer gestrest	Hetzelfde			Meer gestrest			Meer gestrest	Veel meer gestrest
62	62	Vergeleken met de periode voor de corona-maatregelen, ervoer ik de afgelopen 7 dagen (1 week):	Hetzelfde	Hetzelfde			Hetzelfde			Niet van toepassing, ik ervaar geen slaapproblemen	Meer problemen met slapen
63	63	Vergeleken met de periode voor de corona-maatregelen beweeg en sport ik:	Veel minder	Evenveel			Evenveel			Meer	Evenveel
64	64	Vergeleken met de periode voor de corona-maatregelen, eet ik:	Hetzelfde	Hetzelfde			Hetzelfde			Hetzelfde	Hetzelfde
65	65	Vergeleken met de periode voor de corona-maatregelen, gebruik ik:	Evenveel alcohol	Evenveel alcohol			Evenveel alcohol			Minder alcohol	Meer alcohol
66	66	Vergeleken met de periode voor de corona-maatregelen, gebruik ik:	Niet van toepassing, ik rook niet	Niet van toepassing, ik rook niet			Niet van toepassing, ik rook niet			Niet van toepassing, ik rook niet	Niet van toepassing, ik rook niet
67	67	Vergeleken met de periode voor de corona-maatregelen, gebruik ik:	Niet van toepassing, ik gebruik geen softdrugs	Niet van toepassing, ik gebruik geen softdrugs			Niet van toepassing, ik gebruik geen softdrugs			Niet van toepassing, ik gebruik geen softdrugs	Niet van toepassing, ik gebruik geen softdrugs
68	68	Vergeleken met de periode voor de corona-maatregelen, gebruik ik:	Niet van toepassing, ik gebruik geen harddrugs	Niet van toepassing, ik gebruik geen harddrugs			Niet van toepassing, ik gebruik geen harddrugs			Niet van toepassing, ik gebruik geen harddrugs	Niet van toepassing, ik gebruik geen harddrugs
69	69	Ik ervaar een leegte om me heen.	Min of meer	Min of meer			Min of meer			Nee	Ja
70	70	Er zijn genoeg mensen op wie ik in geval van nariigheid kan terugvallen.	Ja	Ja			Ja			Ja	Nee
71	71	Ik heb veel mensen op wie ik helemaal kan vertrouwen.	Ja	Ja			Ja			Ja	Nee
72	72	Ik mis mensen om me heen.	Ja	Min of meer			Min of meer			Min of meer	Nee
73	73	Er zijn voldoende mensen met wie ik me nauw verbonden voel.	Ja	Ja			Ja			Ja	Nee
74	74	Vaak voel ik me in de steek gelaten.	Nee	Nee			Nee			Nee	Min of meer
75	75	Vergeleken met de periode voor de corona-maatregelen, is de kwaliteit van mijn sociale contacten in de afgelopen 7 dagen (1 week):	Hetzelfde	Hetzelfde			Slechter			Slechter	Slechter
76	76	Vergeleken met de periode voor de corona-maatregelen, voelde ik mij de afgelopen 7 dagen (1 week):	Hetzelfde	Hetzelfde			Hetzelfde			Hetzelfde	Meer eenzaam
77	77	Ik mis het om mijn vrienden of familie in het echt te zien.	Mee eens	Neutraal			Mee eens			Helemaal mee eens	Helemaal mee oneens
78	78	Ik ervaar goed contact met familie, vrienden en kennissen.	Mee eens	Mee eens			Mee eens			Mee eens	Mee eens
79	79	Digitale/telefonische contacten ervaar ik op dit moment als positief.	Mee eens	Mee eens			Neutraal			Mee eens	Mee eens
80	80	Alles bij elkaar ervaar ik de kwaliteit van mijn sociale contacten goed.	Mee oneens	Mee eens			Neutraal			Mee eens	Neutraal
81	81	Was uw handen 20 seconden lang met water en zeep.						Helemaal wel	Helemaal wel		
82	82	Hoest en nies in de binnenkant van uw elleboog.						Helemaal wel	Helemaal wel		
83	83	Gebruik papieren zakdoekjes om uw neus te snuiten, gooi deze daarna weg en was daarna uw handen.						Helemaal wel	Helemaal wel		
84	84	Schud geen handen.						Helemaal wel	Helemaal wel		
85	85	Houd 1,5 meter afstand (2 armlengtes) van anderen.						Helemaal wel	Helemaal wel		
86	86	Werk zoveel mogelijk thuis.						Helemaal wel	Wel		
87	87	Vermijd drukte.						Helemaal wel	Wel		

survey2

	A	B	BL	BM	BN	BO	BP	BQ	BR	BS	BT
1	1	Respondentnummer	5.1.2e	5.1.2e	5.1.2e	5.1.2e	5.1.2e	5.1.2e	5.1.2e	5.1.2e	5.1.2e
88	88	Bij verkoudheidsklachten; blijf thuis, doe geen boodschappen en ontvang geen bezoek.						Helemaal wel	Wel		
89	89	Ga niet op bezoek bij mensen met mensen met een kwetsbare gezondheid.						Helemaal wel	Helemaalwel		
90	90	Zelfstandig wonende ouderen (70-plus) kunnen slechts door één of twee vaste personen worden bezocht.						Helemaal wel	Wel		
91	91	Ontvang zo min mogelijk bezoek (maximaal 3 bezoekers) en houd dan 1,5 meter afstand tot elkaar.						Helemaal wel	Wel		
92	92	Reis niet naar het buitenland, tenzij dat echt noodzakelijk is (vakantiereizen gelden niet als noodzakelijk).						Helemaal wel	Wel		
93	93	Was uw handen 20 seconden lang met water en zeep.						Helemaal wel	Helemaalwel		
94	94	Hoest en nies in de binnenkant van uw elleboog.						Helemaal wel	Helemaalwel		
95	95	Gebruik papieren zakdoekjes om uw neus te snuiten, gooi deze daarna weg en was daarna uw handen.						Helemaal wel	Helemaalwel		
96	96	Schud geen handen.						Helemaal wel	Helemaalwel		
97	97	Houd 1,5 meter afstand (2 armlengtes) van anderen.						Helemaal wel	Wel		
98	98	Werk zoveel mogelijk thuis.						Helemaal wel	Neutraal		
99	99	Vermijd drukte.						Helemaal wel	Wel		
1.2	1.2	Bij verkoudheidsklachten; blijf thuis, doe geen boodschappen en ontvang geen bezoek.						Helemaal wel	Wel		
101	101	Ga niet op bezoek bij mensen met mensen met een kwetsbare gezondheid.						Helemaal wel	Wel		
102	102	Zelfstandig wonende ouderen (70-plus) kunnen slechts door één of twee vaste personen worden bezocht.						Neutraal	Wel		
103	103	Ontvang zo min mogelijk bezoek (maximaal 3 bezoekers) en houd dan 1,5 meter afstand tot elkaar.						Neutraal	Wel		
104	104	Reis niet naar het buitenland, tenzij dat echt noodzakelijk is (vakantiereizen gelden niet als noodzakelijk).						Helemaal wel	Wel		
105	305	Was uw handen 20 seconden lang met water en zeep.						Helemaal wel	Helemaalwel		
106	106	Hoest en nies in de binnenkant van uw elleboog.						Helemaal wel	Helemaalwel		
107	107	Gebruik papieren zakdoekjes om uw neus te snuiten, gooi deze daarna weg en was daarna uw handen.						Helemaal wel	Helemaalwel		
108	108	Schud geen handen.						Helemaal wel	Helemaalwel		
109	109	Houd 1,5 meter afstand (2 armlengtes) van anderen.						Helemaal wel	Wel		
110	110	Werk zoveel mogelijk thuis.						Helemaal wel	Niet		
111	111	Vermijd drukte.						Helemaal wel	Wel		
112	112	Bij verkoudheidsklachten; blijf thuis, doe geen boodschappen en ontvang geen bezoek.						Helemaal wel	Neutraal		
113	113	Ga niet op bezoek bij mensen met mensen met een kwetsbare gezondheid.						Helemaal wel	Wel		
114	114	Zelfstandig wonende ouderen (70-plus) kunnen slechts door één of twee vaste personen worden bezocht.						Neutraal	Wel		
115	115	Ontvang zo min mogelijk bezoek (maximaal 3 bezoekers) en houd dan 1,5 meter afstand tot elkaar.						Neutraal	Neutraal		
116	116	Reis niet naar het buitenland, tenzij dat echt noodzakelijk is (vakantiereizen gelden niet als noodzakelijk).						Helemaal wel	Neutraal		
117	117	zich goed laat informeren.						Helemaal mee eens	Helemaalmeeeens		
118	118	alle belangrijke informatie tot haar beschikking heeft.						Mee eens	Mee eens		

survey2

	A	B	BL	BM	BN	BO	BP	BQ	BR	BS	BT
1	1	Respondentnummer	5.1.2e	5.1.2e	5.1.2e	5.1.2e	5.1.2e	5.1.2e	5.1.2e	5.1.2e	5.1.2e
119	119	alle nodige informatie gebruikt.						Mee eens	Helemaalmeeeens		
120	120	belangrijke personen en instanties betrekt.						Mee eens	Helemaal meeeens		
121	121	een goede afweging maakt tussen verschillende maatschappelijke belangen.						Mee eens	Mee eens		
122	122	rekening houdt met verschillende meningen van mensen.						Mee eens	Mee eens		
123	123	haar best doet het goede te doen.						Mee eens	Helemaalmeeeens		
124	124	besluiten neemt op basis van feiten.						Neutraal	Mee eens		
125	125	de besluiten voldoende toelicht.						Mee eens	Mee eens		
126	126	goed uitlegt waarom de maatregelen nodig zijn.						Mee eens	Mee eens		
127	127	Nee, en ik ben ook niet van plan ze aan te schaffen						0	1		
128	128	Nee, maar ik ga ze wel kopen						1	0		
129	129	Nee, maar ik ga ze wel zelf maken of laten maken						1	0		
130	130	Ja, ik heb mondkapjes die zelfgemaakt zijn						0	0		
131	131	Ja, ik heb eenvoudige mondkapjes, niet geschikt voor de zorg						0	0		
132	132	Ja, ik heb mondkapjes van goede kwaliteit zoals gebruikt in de zorg						0	0		
133	133	Als u iemand tegenkomt met een mondkapje op straat, wat doet dit met u?						Dit heeft geen invloed op de afstand die ik aanhoud tot die persoon	Weet ik niet		
134	134	Stel dat u in contact bent geweest met iemand met corona. Zou u dan bereid zijn om 2 weken in thuisisolatie te gaan?						Wel	Wel		
135	135	voordat u naar buiten ging	Meestal	Regelmatig	Soms		Regelmatig	Meestal	Nooit	Zelden	Nooit
136	136	als u weer thuis kwam	Altijd	Regelmatig	Altijd		Altijd	Altijd	Meestal	Altijd	Soms
137	137	als u bij iemand thuis op bezoek ging	Altijd	Regelmatig	Niet van toepassing		Vaak	Altijd	Nooit	Altijd	Niet van toepassing
138	138	voordat u ging eten (ontbijt, lunch, avondeten of een tussendoortje)	Altijd	Soms	Regelmatig		Zelden	Altijd	Zelden	Altijd	Nooit
139	139	na een toiletbezoek	Altijd	Regelmatig	Regelmatig		Altijd	Altijd	Vaak	Altijd	Altijd
140	140	na het snuiten van uw neus	Altijd	Zelden	Soms		Regelmatig	Meestal	Zelden	Altijd	Nooit
141	141	In de afgelopen 7 dagen (1 week), hoe vaak per dag denkt u ongeveer uw handen gewassen te hebben met water en zeep?	6 tot 10 keer	3 tot 5 keer	6 tot 10 keer		6 tot 10 keer	11 tot 15 keer	3 tot 5 keer	11 tot 15 keer	3 tot 5 keer
142	142	Van de {{c02}} per dag dat u uw handen met water en zeep heeft gewassen, hoe vaak heeft u dit heel nauwgezet én voor tenminste 20 seconden gedaan?	Meestal	Regelmatig	Soms		Meestal	Regelmatig	Vaak	Altijd	Meestal
143	143	In de afgelopen 7 dagen (1 week), hoe vaak heeft u een papieren zakdoek gebruikt om uw neus af te vegen of te snuiten in plaats van een mouw, hand of katoenen/stoffen zakdoek?	Niet van toepassing: ik heb geen verkoudheid/loopneus gehad	Niet van toepassing: ik heb geen verkoudheid/loopneus gehad	Altijd		Meestal	Regelmatig	Altijd	Niet van toepassing: ik heb geen verkoudheid/loopneus gehad	Altijd
144	144	In de afgelopen 7 dagen (1 week), hoe vaak heeft u in uw elleboog gehoest of geniest in plaats van in uw hand, of zonder iets voor uw mond te houden?	Zelden	Niet van toepassing: ik heb niet hoeven hoesten en/of niezen	Meestal		Meestal	Altijd	Regelmatig	Niet van toepassing: ik heb niet hoeven hoesten en/of niezen	Altijd
145	145	om te werken	Aantal keer	Aantal keer	Aantal keer		Aantal keer	Aantal keer	Aantal keer	Aantal keer	Aantal keer
146	146	om te werken - Aantal keer (text)	4	0	3		0	0	0	3	0
147	147	om boodschappen te doen	Aantal keer	Aantal keer	Aantal keer		Aantal keer	Aantal keer	Aantal keer	Aantal keer	Aantal keer
148	148	om boodschappen te doen - Aantal keer (text)	2	4	2		3	2	3	1	0
149	149	om familie of vrienden te bezoeken	Aantal keer	Aantal keer	Aantal keer		Aantal keer	Aantal keer	Aantal keer	Aantal keer	Aantal keer
150	150	om familie of vrienden te bezoeken - Aantal keer (text)	2	0	0		2	2	1	0	1
151	151	om de hond uit te laten of met uw kinderen buiten te spelen	Aantal keer	Aantal keer	Aantal keer		Aantal keer	Aantal keer	Aantal keer	Aantal keer	Aantal keer
152	152	om de hond uit te laten of met uw kinderen buiten te spelen - Aantal keer (text)	0	0	0		0	0	0	10	0
153	153	om een frisse neus te halen of buiten te sporten	Aantal keer	Aantal keer	Aantal keer		Aantal keer	Aantal keer	Aantal keer	Aantal keer	Aantal keer

survey2

	A	B	BL	BM	BN	BO	BP	BQ	BR	BS	BT
1	1	Respondentnummer	5.1.2e	5.1.2e	5.1.2e	5.1.2e	5.1.2e	5.1.2e	5.1.2e	5.1.2e	5.1.2e
154	154	om een frisse neus te halen of buiten te sporten - Aantal keer (text)	2	5	0		10	2	2	1	0
155	155	om voor iemand te zorgen, zoals mantelzorg of boodschappen brengen	Aantal keer	Aantal keer	Aantal keer		Aantal keer	Aantal keer	Aantal keer	Aantal keer	Aantal keer
156	156	om voor iemand te zorgen, zoals mantelzorg of boodschappen brengen - Aantal keer (text)	0	0	1		2	0	0	0	0
157	157	om uw medicatie op te halen of uw dokter te bezoeken	Aantal keer	Aantal keer	Aantal keer		Aantal keer	Aantal keer	Aantal keer	Aantal keer	Aantal keer
158	158	om uw medicatie op te halen of uw dokter te bezoeken - Aantal keer (text)	0	1	0		0	0	0	0	0
159	159	overige redenen	Aantal keer	Aantal keer	Aantal keer		Aantal keer	Aantal keer	Aantal keer	Aantal keer	Aantal keer
160	160	overige redenen - Aantal keer (text)	0	0	0		3	0	0	0	0
161	161	In de afgelopen 7 dagen (1 week), hoe vaak heeft u bezoek ontvangen?	1	3	4		2	2	1	1	0
162	162	Hoe vaak had u vier of meer mensen regelijk op bezoek?	0	0	0		0	0	0	0	
163	163	de laatste keer dat u buitenshuis ging werken	Regelmatig		Soms					Soms	
164	164	de laatste keer dat u boodschappen ging doen	Vaak	Soms	Soms		Soms	Soms	Regelmatig	Zelden	
165	165	de laatste keer dat u familie of vrienden bezocht	Soms				Soms	Zelden	Zelden		Zelden
166	166	de laatste keer dat u de hond ging uitlaten of met uw kinderen buiten ging spelen								Nooit	
167	167	de laatste keer dat u een frisse neus ging halen of buiten ging sporten	Soms	Zelden			Soms	Nooit	Zelden	Nooit	
168	168	de laatste keer dat u voor iemand ging zorgen, zoals mantelzorg of boodschappen brengen			Zelden		Soms				
169	169	de laatste keer dat u medicatie op ging halen of uw dokter ging bezoeken		Zelden							
170	170	de laatste keer dat u bezoek bij u thuis hebt ontvangen	Regelmatig	Soms	Soms		Soms	Nooit	Zelden	Nooit	
171	171	In de afgelopen 7 dagen (1 week), hoe vaak heeft u de hand geschud van iemand die niet bij u in huis woont?	Nooit	Nooit	Nooit		Nooit	Nooit	Nooit	Nooit	Nooit
172	172	Sinds 28 april kunnen per oudere (70-plus), 1 of 2 vaste personen aangewezen worden die met enige regelmaat op bezoek komen. Bent u voor een oudere (70-plus) de vaste aangewezen persoon die met enige regelmaat op bezoek gaat?	Nee	Nee	Ja		Nee	Nee	Nee	Nee	Ja
173	173	In de afgelopen 7 dagen (1 week), hoe vaak bent u bij iemand van 70 jaar of ouder thuis op bezoek geweest?	0	0	1		0	0	0	0	1
174	174	In de afgelopen 7 dagen (1 week), hoe vaak bent u bij iemand thuis op bezoek geweest met een kwetsbare gezondheid?	0	0	1		1	0	0	0	0
175	175	In de afgelopen 7 dagen (1 week), hoe vaak was u met een groep van vier of meer mensen met wie u niet in 1 huis woont? Bijvoorbeeld, op het werk, in het park, op straat met de buren, of op een verjaardag	3 tot 5 keer	Geen één keer	3 tot 5 keer		Geen één keer	1 tot 2 keer	Geen één keer	3 tot 5 keer	Geen één keer
176	176	Hoe vaak is het u gelukt om de hele tijd 1,5 meter afstand te houden van deze mensen?	Soms		Meestal			Meestal		Vaak	
177	177	Hoe waarschijnlijk is het dat u de komende maanden besmet raakt met het coronavirus?			Neutraal						
178	178	Hoe erg zou het voor u zijn, als u het coronavirus krijgt?			Erg						
179	179	Stel dat u zelf besmet bent met het coronavirus. Hoe waarschijnlijk is het dan dat u weer anderen zal besmetten?			Waarschijnlijk						

survey2

	A	B	BL	BM	BN	BO	BP	BQ	BR	BS	BT
1	1	Respondentnummer	5.1.2e	5.1.2e	5.1.2e	5.1.2e	5.1.2e	5.1.2e	5.1.2e	5.1.2e	5.1.2e
180	180	Hoe erg zou u het vinden om iemand anders te besmetten met het coronavirus?			Heel erg						
181	181	Was uw handen 20 seconden lang met water en zeep.			Helpt veel						
182	182	Hoest en nies in de binnenkant van uw elleboog.			Helpt veel						
183	183	Gebruik papieren zakdoekjes om uw neus te snuiten, gooi deze daarna weg en was daarna uw handen.			Helpt veel						
184	184	Schud geen handen.			Helpt veel						
185	185	Houd 1,5 meter afstand (2 armlengtes) van anderen.			Helpt veel						
186	186	Werk zoveel mogelijk thuis.			Helpt veel						
187	187	Vermijd drukte.			Helpt heel veel						
188	188	Bij verkoudheidsklachten: blijf thuis, doe geen boodschappen en ontvang geen bezoek.			Helpt veel						
189	189	Ga niet op bezoek bij mensen met een kwetsbare gezondheid.			Helpt heel veel						
190	190	Zelfstandig wonende ouderen (70-plus) kunnen slechts door één of twee vaste personen worden bezocht.			Helpt heel veel						
191	191	Ontvang zo min mogelijk bezoek (maximaal 3 bezoekers) en houd dan 1,5 meter afstand tot elkaar.			Helpt veel						
192	192	Reis niet naar het buitenland, tenzij dat echt noodzakelijk is (vakantiereizen gelden niet als noodzakelijk).			Helpt veel						
193	193	Was regelmatig hun handen 20 seconden lang met water en zeep.			Mee eens						
194	194	Hoest en nies in de binnenkant van hun elleboog.			Mee eens						
195	195	Gebruik papieren zakdoekjes om hun neus te snuiten, ze daarna weggooien en daarna hun handen wassen.			Mee eens						
196	196	Ga geen handen schudden.			Helemaal mee eens						
197	197	Houd minstens 1,5 meter afstand van andere mensen.			Helemaal mee eens						
198	198	Werk zoveel mogelijk thuis			Mee eens						
199	199	Vermijd drukte.			Helemaal mee eens						
200	200	Blijf zoveel mogelijk thuis			Helemaal mee eens						
201	201	Bij verkoudheidsklachten: thuis blijven, geen boodschappen doen en geen bezoek ontvangen.			Neutraal						
202	202	Ontvang zo min mogelijk bezoek (maximaal 3 bezoekers) en houd dan 1,5 meter afstand tot elkaar.			Mee eens						
203	203	Ga niet naar het buitenland reizen, tenzij dat echt noodzakelijk is (vakantiereizen gelden niet als noodzakelijk).			Helemaal mee eens						
204	204	Was regelmatig uw handen 20 seconden te wassen met water en zeep?			Makkelijk						
205	205	Is het altijd te hoesten of niezen in de binnenkant van uw elleboog (in plaats van in uw hand, of in de lucht)?			Makkelijk						
206	206	Is het altijd een papieren zakdoek te gebruiken om uw neus af te vegen of snuiten en deze daarna direct weg te gooien (in plaats van uw mouw of hand)?			Heel makkelijk						
207	207	Is het zoveel mogelijk thuis te werken?			Makkelijk						
208	208	Is drukte te vermijden?			Makkelijk						
209	209	Is het zoveel mogelijk thuis te blijven?			Neutraal						
210	210	Is het bij verkoudheidsklachten thuis te blijven, geen boodschappen te doen en geen bezoek te ontvangen?			Moeilijk						
211	211	Is het altijd 1,5 meter afstand te houden van andere mensen (behalve binnen uw gezin / of huishouden)?			Makkelijk						

survey2

	A	B	BL	BM	BN	BO	BP	BQ	BR	BS	BT
1	1	Respondentnummer	5.1.2e	5.1.2e	5.1.2e	5.1.2e	5.1.2e	5.1.2e	5.1.2e	5.1.2e	5.1.2e
212	212	niet op bezoek te gaan bij mensen die ouder zijn dan 70 jaar, als u niet een van de vaste aangeweten personen bent?			Heel makkelijk						
213	213	niet op bezoek te gaan bij mensen met een kwetsbare gezondheid?			Heel makkelijk						
214	214	geen handen te schudden?			Heel makkelijk						
215	215	zo min mogelijk bezoek te ontvangen (maximaal3 bezoekers) en dan 1,5 meter afstand houden tot elkaar?			Heel makkelijk						
216	216	niet naar het buitenland te reizen, tenzij dat echt noodzakelijk is (vakantiereizen gelden niet als noodzakelijk)?			Heel makkelijk						
217	217	voelt als heel dicht bij			2						
218	218	verspreidt zich heel snel			2						
219	219	is iets waar ik de hele tijd aan denk			3						
220	220	ben ik heel erg bang voor			3						
221	221	maak ik me veel zorgen over			3						
222	222	geeft me een hulpeloos gevoel			3						
223	223	geeft me veel stress			4						
224	224	Heeft u in de afgelopen 7 dagen (1 week) het nieuws over het coronavirus gevolgd?						Altijd	Vaak		
225	225	Heeft u in de afgelopen 7 dagen (1 week) ONLINE (dat wil zeggen op uw computer, laptop, tablet of smartphone) informatie over het coronavirus gelezen?						Ja	Ja		
226	226	Overheidswebsite (bijv. rivm.nl, rijksoverheid.nl, ggd.nl, website van gemeente)						5 dagen per week	Nooit		
227	227	Landelijke nieuwswebsite (bijv. nu.nl, nos.nl, rtlnieuws.nl)						7 dagen per week	1 dag per week		
228	228	Landelijke krant digitaal (bijv. telegraaf.nl, ad.nl, rtlnieuws.nl, volkskrant.nl, nrc.nl)						7 dagen per week	1 dag per week		
229	229	Regionale krant digitaal (bijv. Tubantia.nl, bndestem.nl, gelderlander.nl, destentor.nl, limburger.nl)						Nooit	Nooit		
230	230	Facebook						Nooit	Nooit		
231	231	Twitter						Nooit	Nooit		
232	232	Instagram						Nooit	Nooit		
233	233	Youtube						Nooit	Nooit		
234	234	LinkedIn						Nooit	Nooit		
235	235	Pinterest						Nooit	Nooit		
236	236	Persoonlijke verhalen op blog of forum (bijv. van bloggers, influencers)						Nooit	Nooit		
237	237	Overheid (bijv. RIVM, rijksoverheid, GGD, gemeente)									
238	238	Landelijke nieuwsbron (bijv. nos, rtlnieuws, telegraaf.nl, ad, volkskrant, nrc, nu.nl)									
239	239	Regionale nieuwsbron (bijv. Tubantia, BN De Stem, de Gelderlander, De Stentor, De Limburger)									
240	240	Persoonlijke posts of commentaren van andere mensen									
241	241	Anders									
242	242	Overheid (bijv. RIVM, rijksoverheid, GGD, gemeente)									
243	243	Landelijke nieuwsbron (bijv. nos, rtlnieuws, telegraaf.nl, ad, volkskrant, nrc, nu.nl)									
244	244	Regionale nieuwsbron (bijv. Tubantia, BN De Stem, de Gelderlander, De Stentor, De Limburger)									
245	245	Persoonlijke posts of commentaren van andere mensen									
246	246	Anders									
247	247	Overheid (bijv. RIVM, rijksoverheid, GGD, gemeente)									

survey2

	A	B	BL	BM	BN	BO	BP	BQ	BR	BS	BT
1	1	Respondentnummer	5.1.2e	5.1.2e	5.1.2e	5.1.2e	5.1.2e	5.1.2e	5.1.2e	5.1.2e	5.1.2e
248	248	Landelijke nieuwsbron (bijv. nos, rtlnieuws, telegraaf.nl, ad, volkskrant, nrc, nu.nl)									
249	249	Regionale nieuwsbron (bijv. Tubantia, BN De Stem, de Gelderlander, De Stentor, De Limburger)									
250	250	Persoonlijke posts of commentaren van andere mensen									
251	251	Anders									
252	252	Overheid (bijv. RIVM, rijksoverheid, GGD, gemeente)									
253	253	Landelijke nieuwsbron (bijv. nos, rtlnieuws, telegraaf.nl, ad, volkskrant, nrc, nu.nl)									
254	254	Regionale nieuwsbron (bijv. Tubantia, BN De Stem, de Gelderlander, De Stentor, De Limburger)									
255	255	Persoonlijke posts of commentaren van andere mensen									
256	256	Anders									
257	257	Overheid (bijv. RIVM, rijksoverheid, GGD, gemeente)									
258	258	Landelijke nieuwsbron (bijv. nos, rtlnieuws, telegraaf.nl, ad, volkskrant, nrc, nu.nl)									
259	259	Regionale nieuwsbron (bijv. Tubantia, BN De Stem, de Gelderlander, De Stentor, De Limburger)									
260	260	Persoonlijke posts of commentaren van andere mensen									
261	261	Anders									
262	262	Heeft u de afgelopen 7 dagen (1 week) met andere mensen gesproken over de aanpak van het coronavirus door de Nederlandse overheid?						Ja, bijna dagelijks	Ja, een enkele keer		
263	263	Waren deze gesprekken over het algemeen negatief of positief over de Nederlandse aanpak:						Positief	Positief		
264	264	Hoeveel vertrouwen heeft u in de manier waarop de Nederlandse overheid probeert het Coronavirus onder controle te houden?						Veel vertrouwen	Veel vertrouwen		
265	265	De Nederlandse overheid doet het slechter dan andere landen						3	3		

survey2

	A	B	BU	BV	BW	BX	BY	BZ	CA	CB
1	1	Respondentnummer	5.12e	5.12e	5.12e	5.12e	5.12e	5.12e	5.12e	5.12e
2	2	Start vragenlijst	1588886217.273	1588924983.6	1589207425.346	1588881043.716	1588881252.62	1588944573.59	1588885837.646	1589201847.146
3	3	Einde vragenlijst	1588887127.523	1588925970.783	1589208024.906	1588882128.4	1588892858.393	1588945664.72	1588887211.49	1589202684.236
4	4	Invulduur in sec	910	987	599	1084	11605	1091	1373	837
5	5	Random voorgelegde vragenlijst meting 1	Compliance	Welzijn en draagvlak	Determinanten & Mediagebruik	Welzijn en draagvlak	Compliance	Compliance	Welzijn en draagvlak	Determinanten & Mediagebruik
6	6	Random voorgelegde vragenlijst meting 2	Gedrag – Determinanten	Draagvlak – Gedrag – Mediagebruik	Welzijn – Gedrag	Draagvlak – Gedrag – Mediagebruik	Gedrag – Determinanten	Gedrag – Determinanten	Draagvlak – Gedrag – Mediagebruik	Welzijn – Gedrag
7	7	Gemeentecode	GM0546	GM1525	GM0547	GM0553	GM0546	GM1931	GM0553	GM0502
8	8	GGD Regio's	GGD Hollands Midden	GGD Hollands Midden	GGD Hollands Midden	GGD Hollands Midden	GGD Hollands Midden	GGD Hollands Midden	GGD Hollands Midden	GGD Rotterdam-Rijnmond
9	9	Status	Voltooid	Voltooid	Voltooid	Voltooid	Voltooid	Voltooid	Voltooid	Voltooid
10	30	Gaat u akkoord met bovenstaande?	Ik ga akkoord met bovenstaande en vul de vragenlijst in	Ik ga akkoord met bovenstaande en vul de vragenlijst in	Ik ga akkoord met bovenstaande en vul de vragenlijst in	Ik ga akkoord met bovenstaande en vul de vragenlijst in	Ik ga akkoord met bovenstaande en vul de vragenlijst in	Ik ga akkoord met bovenstaande en vul de vragenlijst in	Ik ga akkoord met bovenstaande en vul de vragenlijst in	Ik ga akkoord met bovenstaande en vul de vragenlijst in
11	11	Wat is uw geslacht?	Man	Vrouw	Vrouw	Man	Vrouw	Vrouw	Man	Vrouw
12	12	Wat is uw leeftijd?	55-69 jaar	55-69 jaar	40-54 jaar	40-54 jaar	18-24 jaar	70-84 jaar	40-54 jaar	25-39 jaar
13	13	Woont u alleen?	Nee	Nee	Nee	Ja	Nee	Ja	Nee	Nee
14	34	Betaald werk met een dienstverband	0	1	1	0	0	0	1	1
15	35	ZZP'er/ eigen bedrijf	0	0	0	0	0	0	0	0
16	16	Vrijwilligerswerk	0	0	0	0	0	1	0	0
17	17	(Vervroegd) met pensioen	1	0	0	0	0	1	0	0
18	18	Werkloos of werkzoekende	0	0	0	0	0	0	0	0
19	19	Arbeidsongeschikt	0	0	0	1	0	0	0	0
20	20	Bijstandsuitkering	0	0	0	1	0	0	0	0
21	21	Huisvrouw of huisman	0	0	0	0	0	0	0	0
22	22	Ik volg onderwijs / ik studeer	0	0	0	0	1	0	0	0
23	23	Geen van bovenstaande	0	0	0	0	0	0	0	0
24	24	Is dit een gevolg van de coronacrisis? Kunt u aangeven in hoeverre uw financiële situatie is veranderd door de coronacrisis en de genomen								
25	25	maatregelen?		Gelijk gebleven	Slechter				Gelijk gebleven	Gelijk gebleven
26	26	Ja, vanwege mijn werk in de zorg	0	0	0	0	0	0	0	1
27	27	Ja, vanwege mantelzorg	0	1	0	0	0	0	0	0
28	28	Ja, vanwege ander (vrijwilligers) werk	0	0	0	0	0	0	0	0
29	29	Ja, het is door mijn werkomgeving onmogelijk om voldoende afstand te houden	0	0	1	0	0	0	1	0
30	30	Nee	1	0	0	1	1	1	0	0
31	31	Betreft dit ook mensen ouder dan 70 jaar of met een kwetsbare gezondheid?		Ja	Ja				Ja	Ja
32	32	Denkt u dat u besmet bent of besmet bent geweest met het coronavirus?	Nee, ik denk het niet maar dit is niet bevestigd met een test	Nee, ik denk het niet maar dit is niet bevestigd met een test	Nee, ik denk het niet maar dit is niet bevestigd met een test	Nee, ik denk het niet maar dit is niet bevestigd met een test	Nee, ik denk het niet maar dit is niet bevestigd met een test	Nee, ik denk het niet maar dit is niet bevestigd met een test	Ik weet het niet	Nee, ik denk het niet maar dit is niet bevestigd met een test
33	33	Kent u iemand in uw naaste omgeving die besmet is of dat is geweest met het coronavirus?	Nee	Nee	Nee	Ja, maar dit is niet bevestigd met een test	Ja, maar ik weet niet of dit bevestigd is met een test	Nee	Nee	Ja, dit is bevestigd met een test
34	34	Zo ja, is dat iemand uit uw gezin of huishouden?					Nee			Nee
		Heeft u zelf één of meerdere van de volgende gezondheidsproblemen?								
		afwijkingen en functiestoornissen van de luchtwegen en longen (zoals astma, COPD) chronische hartaandoeningen diabetes mellitus (suikerziekte) ernstige nieraandoeningen die leiden								
35	35	tot	Ja	Nee	Ja	Nee	Nee	Ja	Nee	Ja
36	36	Verhoging (temperatuur tussen 37.5 en 38 graden Celsius)	0	0	0	0	0	0	0	0
37	37	Koorts (temperatuur boven 38 graden Celsius)	0	0	0	0	0	0	0	0
38	38	Hoesten/niezen	0	0	1	0	0	0	0	0
39	39	Neusverkouden	0	0	0	0	0	0	0	0
40	40	Loopneus	0	0	0	0	0	0	0	0
41	41	Keelpijn	0	1	0	0	0	0	0	0
42	42	Moeilijk ademen	0	0	0	0	0	0	0	0
43	43	Nee, ik heb geen van deze klachten	1	0	0	1	1	1	0	1
44	44	Verhoging (temperatuur tussen 37.5 en 38 graden Celsius)	0	0	0		0		0	0
45	45	Koorts (temperatuur boven 38 graden Celsius)	0	0	0		0		0	0
46	46	Hoesten/niezen	0	1	0		0		0	0
47	47	Neusverkouden	0	0	0		0		0	0
48	48	Loopneus	0	0	0		0		0	1

survey2

	A	B	BU	BV	BW	BX	BY	BZ	CA	CB
1	1	Respondentnummer	5.1.2e	5.1.2e	5.1.2e	5.1.2e	5.1.2e	5.1.2e	5.1.2e	5.1.2e
49	49	Keelpijn	0	1	0		0		0	0
50	50	Moeilijk ademen	0	0	0		0		0	0
51	51	Nee, mijn gezinsleden/ huisgenoten hebben deze klachten niet	1	0	1		1		1	0
52	52	Hoe is over het algemeen uw gezondheid? Is deze:			Goed					Goed
53	53	Rapportcijfer			7					8
54	54	Voelde u zich erg zenuwachtig?			Soms					Zelden
55	55	Zat u zo erg in de put dat niets u kon opvrolijken?			Zelden					Nooit
56	56	Voelde u zich kalm en rustig?			Vaak					Meestal
57	57	Voelde u zich neerslachtig en somber?			Zelden					Nooit
58	58	Voelde u zich gelukkig?			Soms					Meestal
59	59	Vergeleken met de periode voor de corona-maatregelen, voelde ik me de afgelopen 7 dagen (1 week):			Hetzelfde					Niet van toepassing, ik voel me niet angstig
60	60	Vergeleken met de periode voor de corona-maatregelen, voelde ik me de afgelopen 7 dagen (1 week):			Hetzelfde					Niet van toepassing, ik voel me niet somber
61	61	Vergeleken met de periode voor de corona-maatregelen, voelde ik me de afgelopen 7 dagen (1 week):			Hetzelfde					Meer gestrest
62	62	Vergeleken met de periode voor de corona-maatregelen, ervoer ik de afgelopen 7 dagen (1 week):			Meer problemen met slapen					Niet van toepassing, ik ervaar geen slaapproblemen
63	63	Vergeleken met de periode voor de corona-maatregelen beweeg en sport ik:			Veel minder					Minder
64	64	Vergeleken met de periode voor de corona-maatregelen, eet ik:			Minder gezond					Hetzelfde
65	65	Vergeleken met de periode voor de corona-maatregelen, gebruik ik:			Niet van toepassing, ik drink geen alcohol					Evenveel alcohol
66	66	Vergeleken met de periode voor de corona-maatregelen, gebruik ik:			Meer tabak					Niet van toepassing, ik rook niet
67	67	Vergeleken met de periode voor de corona-maatregelen, gebruik ik:			Niet van toepassing, ik gebruik geen softdrugs					Niet van toepassing, ik gebruik geen softdrugs
68	68	Vergeleken met de periode voor de corona-maatregelen, gebruik ik:			Niet van toepassing, ik gebruik geen harddrugs					Niet van toepassing, ik gebruik geen harddrugs
69	69	Ik ervaar een leegte om me heen.			Min of meer					Min of meer
70	70	Er zijn genoeg mensen op wie ik in geval van narigheid kan terugvallen.			Ja					Ja
71	71	Ik heb veel mensen op wie ik helemaal kan vertrouwen.			Ja					Ja
72	72	Ik mis mensen om me heen.			Min of meer					Nee
73	73	Er zijn voldoende mensen met wie ik me nauw verbonden voel.			Ja					Ja
74	74	Vaak voel ik me in de steek gelaten.			Nee					Nee
75	75	Vergeleken met de periode voor de corona-maatregelen, is de kwaliteit van mijn sociale contacten in de afgelopen 7 dagen (1 week):			Slechter					Slechter
76	76	Vergeleken met de periode voor de corona-maatregelen, voelde ik mij de afgelopen 7 dagen (1 week):			Meer eenzaam					Niet van toepassing, ik voel me niet eenzaam
77	77	Ik mis het om mijn vrienden of familie in het echt te zien.			Helemaal mee eens					Mee oneens
78	78	Ik ervaar goed contact met familie, vrienden en kennissen.			Mee eens					Mee eens
79	79	Digitale/telefonische contacten ervaar ik op dit moment als positief.			Mee eens					Mee eens
80	80	Alles bij elkaar ervaar ik de kwaliteit van mijn sociale contacten goed.			Mee eens					Mee eens
81	81	Was uw handen 20 seconden lang met water en zeep.		Helemaal wel		Helemaal wel			Wel	
82	82	Hoest en nies in de binnenkant van uw ellenboog.		Helemaal wel		Helemaal wel			Wel	
83	83	Gebruik papieren zakdoekjes om uw neus te snuiten, gooi deze daarna weg en was daarna uw handen.		Helemaal wel		Helemaal wel			Helemaal wel	
84	84	Schud geen handen.		Helemaal wel		Helemaal wel			Helemaal wel	
85	85	Houd 1,5 meter afstand (2 armlengtes) van anderen.		Helemaal wel		Niet			Helemaal wel	
86	86	Werk zoveel mogelijk thuis.		Helemaal wel		Wel			Helemaal niet	
87	87	Vermijd drukte.		Helemaal wel		Wel			Wel	

survey2

	A	B	BU	BV	BW	BX	BY	BZ	CA	CB
1	1	Respondentnummer	5.1.2e	5.1.2e	5.1.2e	5.1.2e	5.1.2e	5.1.2e	5.1.2e	5.1.2e
88	88	Bij verkoudheidsklachten; blijf thuis, doe geen boodschappen en ontvang geen bezoek.		Helemaal wel		Helemaal wel			Helemaal wel	
89	89	Ga niet op bezoek bij mensen met mensen met een kwetsbare gezondheid.		Niet		Helemaal wel			Helemaal wel	
90	90	Zelfstandig wonende ouderen (70-plus) kunnen slechts door één of twee vaste personen worden bezocht.		Wel		Wel			Wel	
91	91	Ontvang zo min mogelijk bezoek (maximaal 3 bezoekers) en houd dan 1,5 meter afstand tot elkaar.		Neutraal		Niet			Helemaal wel	
92	92	Reis niet naar het buitenland, tenzij dat echt noodzakelijk is (vakantiereizen gelden niet als noodzakelijk).		Helemaal wel		Neutraal			Helemaal wel	
93	93	Was uw handen 20 seconden lang met water en zeep.		Helemaal wel		Helemaal wel			Wel	
94	94	Hoest en nies in de binnenkant van uw elleboog.		Helemaal wel		Helemaal wel			Wel	
95	95	Gebruik papieren zakdoekjes om uw neus te snuiten, gooi deze daarna weg en was daarna uw handen.		Helemaal wel		Helemaal wel			Helemaal wel	
96	96	Schud geen handen.		Helemaal wel		Helemaal wel			Helemaal wel	
97	97	Houd 1,5 meter afstand (2 armlengtes) van anderen.		Neutraal		Niet			Wel	
98	98	Werk zoveel mogelijk thuis.		Neutraal		Wel			Helemaal niet	
99	99	Vermijd drukte.		Wel		Wel			Wel	
100	100	Bij verkoudheidsklachten; blijf thuis, doe geen boodschappen en ontvang geen bezoek.		Wel		Helemaal wel			Helemaal wel	
101	101	Ga niet op bezoek bij mensen met mensen met een kwetsbare gezondheid.		Wel		Helemaal wel			Helemaal wel	
102	102	Zelfstandig wonende ouderen (70-plus) kunnen slechts door één of twee vaste personen worden bezocht.		Neutraal		Wel			Wel	
103	103	Ontvang zo min mogelijk bezoek (maximaal 3 bezoekers) en houd dan 1,5 meter afstand tot elkaar.		Neutraal		Niet			Helemaal wel	
104	104	Reis niet naar het buitenland, tenzij dat echt noodzakelijk is (vakantiereizen gelden niet als noodzakelijk).		Wel		Neutraal			Helemaal wel	
105	105	Was uw handen 20 seconden lang met water en zeep.		Helemaal wel		Helemaal wel			Wel	
106	106	Hoest en nies in de binnenkant van uw elleboog.		Helemaal wel		Helemaal wel			Wel	
107	107	Gebruik papieren zakdoekjes om uw neus te snuiten, gooi deze daarna weg en was daarna uw handen.		Helemaal wel		Helemaal wel			Helemaal wel	
108	108	Schud geen handen.		Helemaal wel		Helemaal wel			Helemaal wel	
109	109	Houd 1,5 meter afstand (2 armlengtes) van anderen.		Niet		Helemaal niet			Wel	
110	110	Werk zoveel mogelijk thuis.		Niet		Wel			Helemaal niet	
111	111	Vermijd drukte.		Wel		Wel			Wel	
112	112	Bij verkoudheidsklachten; blijf thuis, doe geen boodschappen en ontvang geen bezoek.		Wel		Helemaal wel			Helemaal wel	
113	113	Ga niet op bezoek bij mensen met mensen met een kwetsbare gezondheid.		Niet		Niet			Helemaal wel	
114	114	Zelfstandig wonende ouderen (70-plus) kunnen slechts door één of twee vaste personen worden bezocht.		Niet		Niet			Neutraal	
115	115	Ontvang zo min mogelijk bezoek (maximaal 3 bezoekers) en houd dan 1,5 meter afstand tot elkaar.		Niet		Niet			Wel	
116	116	Reis niet naar het buitenland, tenzij dat echt noodzakelijk is (vakantiereizen gelden niet als noodzakelijk).		Helemaal wel		Niet			Neutraal	
117	117	zich goed laat informeren.		Neutraal		Helemaal mee oneens			Meeeens	
118	118	alle belangrijke informatie tot haar beschikking heeft.		Neutraal		Mee oneens			Meeeens	

survey2

	A	B	BU	BV	BW	BX	BY	BZ	CA	CB
1	1	Respondentnummer	5.1.2e	5.1.2e	5.1.2e	5.1.2e	5.1.2e	5.1.2e	5.1.2e	5.1.2e
119	119	alle nodige informatie gebruikt.		Neutraal		Mee oneens			Helemaal mee eens	
120	120	belangrijke personen en instanties betrekt.		Mee eens		Mee oneens			Helemaal mee eens	
121	121	een goede afweging maakt tussen verschillende maatschappelijke belangen.		Mee oneens		Mee oneens			Mee eens	
122	122	rekening houdt met verschillende meningen van mensen.		Mee eens		Mee oneens			Neutraal	
123	123	haar best doet het goede te doen.		Mee eens		Mee oneens			Helemaal mee eens	
124	124	besluiten neemt op basis van feiten.		Neutraal		Helemaal mee oneens			Mee eens	
125	125	de besluiten voldoende toelicht.		Mee oneens		Helemaal mee oneens			Helemaal mee eens	
126	126	goed uitlegt waarom de maatregelen nodig zijn.		Mee eens		Helemaal mee oneens			Helemaal mee eens	
127	127	Nee, en ik ben ook niet van plan ze aan te schaffen		0		1			0	
128	128	Nee, maar ik ga ze wel kopen		1		0			0	
129	129	Nee, maar ik ga ze wel zelf maken of laten maken		1		0			0	
130	130	Ja, ik heb mondkapjes die zelfgemaakt zijn		0		0			1	
131	131	Ja, ik heb eenvoudige mondkapjes, niet geschikt voor de zorg		0		0			0	
132	132	Ja, ik heb mondkapjes van goede kwaliteit zoals gebruikt in de zorg		0		0			0	
133	133	Als u iemand tegenkomt met een mondkapje op straat, wat doet dit met u?		Dit heeft geen invloed op de afstand die ik aanhoud tot die persoon		Dan maak ik me juist extra druk om 1,5 meter afstand te houden			Dit heeft geen invloed op de afstand die ik aanhoud tot die persoon	
134	134	Stel dat u in contact bent geweest met iemand met corona. Zou u dan bereid zijn om 2 weken in thuisisolatie te gaan?		Helemaal wel		Helemaal wel			Helemaal wel	
135	135	voordat u naar buiten ging	Soms	Soms	Soms	Vaak	Regelmatig	Altijd	Meestal	Nooit
136	136	als u weer thuis kwam	Vaak	Vaak	Vaak	Vaak	Altijd	Altijd	Altijd	Meestal
137	137	als u bij iemand thuis op bezoek ging	Niet van toepassing	Vaak	Meestal	Vaak	Altijd	Niet van toepassing	Niet van toepassing	Nooit
138	138	voordat u ging eten (ontbijt, lunch, avondeten of een tussendoortje)	Meestal	Regelmatig	Meestal	Soms	Soms	Altijd	Altijd	Regelmatig
139	139	na een toiletbezoek	Altijd	Altijd	Altijd	Altijd	Altijd	Altijd	Altijd	Altijd
140	140	na het snuiten van uw neus	Soms	Niet van toepassing	Altijd	Meestal	Niet van toepassing	Altijd	Meestal	Altijd
141	141	In de afgelopen 7 dagen (1 week), hoe vaak per dag denkt u ongeveer uw handen gewassen te hebben met water en zeep?	6 tot 10 keer	11 tot 15 keer	6 tot 10 keer	vaker dan 20 keer	6 tot 10 keer	vaker dan 20 keer	6 tot 10 keer	3 tot 5 keer
142	142	Van de {{c02}} per dag dat u uw handen met water en zeep heeft gewassen, hoe vaak heeft u dit heel nauwgezet én voor tenminste 20 seconden gedaan?	Zelden	Meestal	Meestal	Regelmatig	Regelmatig	Meestal	Altijd	Vaak
143	143	In de afgelopen 7 dagen (1 week), hoe vaak heeft u een papieren zakdoek gebruikt om uw neus af te vegen of te snuiten in plaats van een mouw, hand of katoenen/stoffen zakdoek?	Altijd	Niet van toepassing: ik heb geen verkoudheid/loopneus gehad	Altijd	Niet van toepassing: ik heb geen verkoudheid/loopneus gehad	Altijd	Soms	Altijd	Altijd
144	144	In de afgelopen 7 dagen (1 week), hoe vaak heeft u in uw elleboog gehoest of geniest in plaats van in uw hand, of zonder iets voor uw mond te houden?	Zelden	Altijd	Meestal	Niet van toepassing: ik heb niet hoeven hoesten en/of niezen	Altijd	Niet van toepassing: ik heb niet hoeven hoesten en/of niezen	Meestal	Altijd
145	145	om te werken	Aantal keer	Aantal keer	Aantal keer	Aantal keer	Aantal keer	Aantal keer	Aantal keer	Aantal keer
146	146	om te werken - Aantal keer (text)	0	2	4	0	0	0	5	3
147	147	om boodschappen te doen	Aantal keer	Aantal keer	Aantal keer	Aantal keer	Aantal keer	Aantal keer	Aantal keer	Aantal keer
148	148	om boodschappen te doen - Aantal keer (text)	4	7	5	3	1	1	2	1
149	149	om familie of vrienden te bezoeken	Aantal keer	Aantal keer	Aantal keer	Aantal keer	Aantal keer	Aantal keer	Aantal keer	Aantal keer
150	150	om familie of vrienden te bezoeken - Aantal keer (text)	1	2	1	4	0	0	0	0
151	151	om de hond uit te laten of met uw kinderen buiten te spelen	Aantal keer	Aantal keer	Aantal keer	Aantal keer	Aantal keer	Aantal keer	Aantal keer	Aantal keer
152	152	om de hond uit te laten of met uw kinderen buiten te spelen - Aantal keer (text)	0	10	0	0	0	0	0	5
153	153	om een frisse neus te halen of buiten te sporten	Aantal keer	Aantal keer	Aantal keer	Aantal keer	Aantal keer	Aantal keer	Aantal keer	Aantal keer

survey2

	A	B	BU	BV	BW	BX	BY	BZ	CA	CB
1	1	Respondentnummer	5.1.2e	5.1.2e	5.1.2e	5.1.2e	5.1.2e	5.1.2e	5.1.2e	5.1.2e
154	154	om een frisse neus te halen of buiten te sporten - Aantal keer (text)	5	3	0	0	6	5	2	0
155	155	om voor iemand te zorgen, zoals mantelzorg of boodschappen brengen	Aantal keer	Aantal keer	Aantal keer	Aantal keer	Aantal keer	Aantal keer	Aantal keer	Aantal keer
156	156	om voor iemand te zorgen, zoals mantelzorg of boodschappen brengen - Aantal keer (text)	1	2	0	0	0	0	0	0
157	157	om uw medicatie op te halen of uw dokter te bezoeken	Aantal keer	Aantal keer	Aantal keer	Aantal keer	Aantal keer	Aantal keer	Aantal keer	Aantal keer
158	158	om uw medicatie op te halen of uw dokter te bezoeken - Aantal keer (text)	0	1	0	2	0	1	0	0
159	159	overige redenen	Aantal keer	Aantal keer	Aantal keer	Aantal keer	Aantal keer	Aantal keer	Aantal keer	Aantal keer
160	160	overige redenen - Aantal keer (text)	0	0	0	1	1	0	1	0
161	161	In de afgelopen 7 dagen (1 week), hoe vaak heeft u bezoek ontvangen?	1	0	0	0	1	0	0	0
162	162	Hoe vaak had u vier of meer mensen tegelijk op bezoek?	1				0			
163	163	de laatste keer dat u buitenshuis ging werken		Soms	Heel vaak				Soms	Heel vaak
164	164	de laatste keer dat u boodschappen ging doen	Vaak	Zelden	Heel vaak	Vaak	Soms	Zelden	Regelmatig	Regelmatig
165	165	de laatste keer dat u familie of vrienden bezocht	Nooit	Nooit	Zelden	Soms				
166	166	de laatste keer dat u de hond ging uitlaten of met uw kinderen buiten ging spelen		Nooit						Nooit
167	167	de laatste keer dat u een frisse neus ging halen of buiten ging sporten	Vaak	Zelden			Nooit	Zelden	Soms	
168	168	de laatste keer dat u voor iemand ging zorgen, zoals mantelzorg of boodschappen brengen	Nooit	Regelmatig						
169	169	de laatste keer dat u medicatie op ging halen of uw dokter ging bezoeken		Nooit		Zelden		Nooit		
170	170	de laatste keer dat u bezoek bij u thuis hebt ontvangen	Soms				Zelden			
171	171	In de afgelopen 7 dagen (1 week), hoe vaak heeft u de hand geschud van iemand die niet bij u in huis woont?	Nooit	Nooit	Nooit	Nooit	Nooit	Nooit	Nooit	Nooit
172	172	Sinds 28 april kunnen per oudere (70-plus), 1 of 2 vaste personen aangewezen worden die met enige regelmaat op bezoek komen. Bent u voor een oudere (70-plus) de vaste aangewezen persoon die met enige regelmaat op bezoek gaat?	Nee	Ja	Nee	Ja	Nee	Nee	Nee	Nee
173	173	In de afgelopen 7 dagen (1 week), hoe vaak bent u bij iemand van 70 jaar of ouder thuis op bezoek geweest?	0	1	0	4	0	0	0	0
174	174	In de afgelopen 7 dagen (1 week), hoe vaak bent u bij iemand thuis op bezoek geweest met een kwetsbare gezondheid?	0	0	1	4	0	0	0	0
175	175	In de afgelopen 7 dagen (1 week), hoe vaak was u met een groep van vier of meer mensen met wie u niet in 1 huis woont? Bijvoorbeeld, op het werk, in het park, op straat met de buren, of op een verjaardag	1 tot 2 keer	Geen één keer	1 tot 2 keer	Geen één keer	Geen één keer	Geen één keer	Geen één keer	Geen één keer
176	176	Hoe vaak is het u gelukt om de hele tijd 1,5 meter afstand te houden van deze mensen?	Meestal		Soms					
177	177	Hoe waarschijnlijk is het dat u de komende maanden besmet raakt met het coronavirus?	Neutraal				Onwaarschijnlijk	Zeer onwaarschijnlijk		
178	178	Hoe erg zou het voor u zijn, als u het coronavirus krijgt?	Erg				Niet erg	Erg		
179	179	Stel dat u zelf besmet bent met het coronavirus. Hoe waarschijnlijk is het dan dat u weer anderen zal besmetten?	Waarschijnlijk				Zeer onwaarschijnlijk	Zeer onwaarschijnlijk		

survey2

	A	B	BU	BV	BW	BX	BY	BZ	CA	CB
1	1	Respondentnummer	5.1.2e	5.1.2e	5.1.2e	5.1.2e	5.1.2e	5.1.2e	5.1.2e	5.1.2e
180	180	Hoe erg zou u het vinden om iemand anders te besmetten met het coronavirus?	Heel erg				Heel erg	Heel erg		
181	181	Was uw handen 20 seconden lang met water en zeep.	Helpt een beetje				Helpt heel veel	Helpt veel		
182	182	Hoest en nies in de binnenkant van uw elleboog.	Helpt veel				Helpt heel veel	Helpt veel		
183	183	Gebruik papieren zakdoekjes om uw neus te snuiten, gooi deze daarna weg en was daarna uw handen.	Helpt veel				Helpt heel veel	Helpt veel		
184	184	Schud geen handen.	Helpt heel veel				Helpt heel veel	Helpt heel veel		
185	185	Houd 1,5 meter afstand (2 armlengtes) van anderen.	Helpt heel veel				Helpt veel	Helpt veel		
186	186	Werk zoveel mogelijk thuis.	Helpt veel				Helpt heel veel	Helpt veel		
187	187	Vermijd drukte.	Helpt veel				Helpt heel veel	Helpt heel veel		
188	188	Bij verkoudheidsklachten: blijf thuis, doe geen boodschappen en ontvang geen bezoek.	Helpt heel veel				Helpt heel veel	Helpt heel veel		
189	189	Ga niet op bezoek bij mensen met een kwetsbare gezondheid.	Helpt heel veel				Helpt veel	Helpt heel veel		
190	190	Zelfstandig wonende ouderen (70-plus) kunnen slechts door één of twee vaste personen worden bezocht.	Helpt een beetje				Helpt veel	Helpt veel		
191	191	Ontvang zo min mogelijk bezoek (maximaal 3 bezoekers) en houd dan 1,5 meter afstand tot elkaar.	Helpt heel veel				Helpt heel veel	Helpt veel		
192	192	Reis niet naar het buitenland, tenzij dat echt noodzakelijk is (vakantiereizen gelden niet als noodzakelijk).	Helpt heel veel				Helpt heel veel	Helpt heel veel		
193	193	Was regelmatig uw handen 20 seconden met water en zeep.	Mee oneens				Mee eens	Weet ik niet		
194	194	Hoest en nies in de binnenkant van hun elleboog.	Mee eens				Helemaal mee eens	Weet ik niet		
195	195	Gebruik papieren zakdoekjes gebruiken om hun neus te snuiten, ze daarna weggooien en daarna hun handen wassen.	Weet ik niet				Mee eens	Weet ik niet		
196	196	Schud geen handen.	Helemaal mee eens				Helemaal mee eens	Helemaal meeeens		
197	197	Houd minstens 1,5 meter afstand van andere mensen.	Helemaal mee eens				Mee eens	Neutraal		
198	198	Werk zoveel mogelijk thuis	Helemaal mee eens				Mee eens	Helemaal meeeens		
199	199	Vermijd drukte.	Weet ik niet				Mee eens	Helemaal mee eens		
200	200	Blijf zoveel mogelijk thuis	Helemaal mee eens				Mee eens	Neutraal		
201	201	Blijf bij verkoudheidsklachten thuis, doe geen boodschappen en ontvang geen bezoek	Mee eens				Helemaal mee eens	Helemaal meeeens		
202	202	Ontvang zo min mogelijk bezoek (maximaal 3 bezoekers) en houd 1,5 meter afstand tot elkaar.	Helemaal mee eens				Mee eens	Neutraal		
203	203	Reis niet naar het buitenland, tenzij dat echt noodzakelijk is (vakantiereizen gelden niet als noodzakelijk).	Weet ik niet				Helemaal mee eens	Helemaal meeeens		
204	204	Was regelmatig uw handen 20 seconden te wassen met water en zeep?	Moeilijk				Makkelijk	Heel makkelijk		
205	205	Hoest en nies altijd in de binnenkant van uw elleboog (in plaats van in uw hand, of in de lucht)?	Moeilijk				Heel makkelijk	Makkelijk		
206	206	Gebruik altijd een papieren zakdoek te gebruiken om uw neus af te vegen of snuiten en deze daarna direct weg te gooien (in plaats van uw mouw of hand)?	Heel makkelijk				Heel makkelijk	Heel makkelijk		
207	207	Blijf zoveel mogelijk thuis te werken?	Niet van toepassing				Niet van toepassing	Niet van toepassing		
208	208	Vermijd drukte te vermijden?	Makkelijk				Heel makkelijk	Makkelijk		
209	209	Blijf zoveel mogelijk thuis te blijven?	Moeilijk				Heel makkelijk	Makkelijk		
210	210	Blijf bij verkoudheidsklachten thuis te blijven, geen boodschappen te doen en geen bezoek te ontvangen?	Heel makkelijk				Heel makkelijk	Heel makkelijk		
211	211	Houd altijd 1,5 meter afstand te houden van andere mensen (behalve binnen uw gezin / of huishouden)?	Neutraal				Makkelijk	Neutraal		

survey2

	A	B	BU	BV	BW	BX	BY	BZ	CA	CB
1	1	Respondentnummer	5.1.2e	5.1.2e	5.1.2e	5.1.2e	5.1.2e	5.1.2e	5.1.2e	5.1.2e
212	212	niet op bezoek te gaan bij mensen die ouder zijn dan 70 jaar, als u niet een van de vaste aangewezen personen bent?	Neutraal				Heel makkelijk	Heel makkelijk		
213	213	niet op bezoek te gaan bij mensen met een kwetsbare gezondheid?	Moeilijk				Heel makkelijk	Heel makkelijk		
214	214	geen handen te schudden?	Heel makkelijk				Heel makkelijk	Heel makkelijk		
215	215	zo min mogelijk bezoek te ontvangen (maximaal3 bezoekers) en dan 1,5 meter afstand houden tot elkaar?	Neutraal				Makkelijk	Heel makkelijk		
216	216	niet naar het buitenland te reizen, tenzij dat echt noodzakelijk is (vakantiereizen gelden niet als noodzakelijk)?	Heel makkelijk				Heel makkelijk	Heel makkelijk		
217	217	voelt als heel dicht bij	2				4	3		
218	218	verspreidt zich heel snel	2				3	2		
219	219	is iets waar ik de hele tijd aan denk	3				3	2		
220	220	ben ik heel erg bang voor	3				4	3		
221	221	maak ik me veel zorgen over	3				4	3		
222	222	geeft me een hulpeloos gevoel	4				5	2		
223	223	geeft me veel stress	4				5	2		
224	224	Heeft u in de afgelopen 7 dagen (1 week) het nieuws over het coronavirus gevolgd?		Vaak		Altijd			Altijd	
225	225	Heeft u in de afgelopen 7 dagen (1 week) ONLINE (dat wil zeggen op uw computer, laptop, tablet of smartphone) informatie over het coronavirus gelezen?		Ja		Ja			Ja	
226	226	Overheidswebsite (bijv. rivm.nl, rijksoverheid.nl, ggd.nl, website van gemeente)		1 dag per week		Nooit			1 dag per week	
227	227	Landelijke nieuwswebsite (bijv. nu.nl, nos.nl, rtlnieuws.nl)		7 dagen per week		7 dagen per week			7 dagen per week	
228	228	Landelijke krant digitaal (bijv. telegraaf.nl, ad.nl, rtlnieuws.nl, volkskrant.nl, nrc.nl)		7 dagen per week		7 dagen per week			7 dagen per week	
229	229	Regionale krant digitaal (bijv. Tubantia.nl, bndestem.nl, gelderlander.nl, destentor.nl, limburger.nl)		Nooit		Nooit			Nooit	
230	230	Facebook		Nooit		7 dagen per week			7 dagen per week	
231	231	Twitter		Nooit		7 dagen per week			2 dagen per week	
232	232	Instagram		Nooit		7 dagen per week			Nooit	
233	233	Youtube		Nooit		4 dagen per week			Nooit	
234	234	LinkedIn		Nooit		Nooit			Nooit	
235	235	Pinterest		Nooit		Nooit			Nooit	
236	236	Persoonlijke verhalen op blog of forum (bijv. van bloggers, influencers)		Nooit		Nooit			2 dagen per week	
237	237	Overheid (bijv. RIVM, rijksoverheid, GGD, gemeente)				1			1	
238	238	Landelijke nieuwsbron (bijv. nos, rtlnieuws, telegraaf.nl, ad, volkskrant, nrc, nu.nl)				1			1	
239	239	Regionale nieuwsbron (bijv. Tubantia, BN De Stem, de Gelderlander, De Stentor, De Limburger)				0			0	
240	240	Persoonlijke posts of commentaren van andere mensen				1			1	
241	241	Anders				0			0	
242	242	Overheid (bijv. RIVM, rijksoverheid, GGD, gemeente)				1			0	
243	243	Landelijke nieuwsbron (bijv. nos, rtlnieuws, telegraaf.nl, ad, volkskrant, nrc, nu.nl)				1			0	
244	244	Regionale nieuwsbron (bijv. Tubantia, BN De Stem, de Gelderlander, De Stentor, De Limburger)				0			0	
245	245	Persoonlijke posts of commentaren van andere mensen				1			1	
246	246	Anders				0			0	
247	247	Overheid (bijv. RIVM, rijksoverheid, GGD, gemeente)				0				

survey2

	A	B	BU	BV	BW	BX	BY	BZ	CA	CB
1	1	Respondentnummer	5.1.2e	5.1.2e	5.1.2e	5.1.2e	5.1.2e	5.1.2e	5.1.2e	5.1.2e
248	248	Landelijke nieuwsbron (bijv. nos, rtlnieuws, telegraaf.nl, ad, volkskrant, nrc, nu.nl)				0				
249	249	Regionale nieuwsbron (bijv. Tubantia, BN De Stem, de Gelderlander, De Stentor, De Limburger)				0				
250	250	Persoonlijke posts of commentaren van andere mensen				1				
251	251	Anders				0				
252	252	Overheid (bijv. RIVM, rijksoverheid, GGD, gemeente)				0				
253	253	Landelijke nieuwsbron (bijv. nos, rtlnieuws, telegraaf.nl, ad, volkskrant, nrc, nu.nl)				0				
254	254	Regionale nieuwsbron (bijv. Tubantia, BN De Stem, de Gelderlander, De Stentor, De Limburger)				0				
255	255	Persoonlijke posts of commentaren van andere mensen				1				
256	256	Anders				0				
257	257	Overheid (bijv. RIVM, rijksoverheid, GGD, gemeente)								
258	258	Landelijke nieuwsbron (bijv. nos, rtlnieuws, telegraaf.nl, ad, volkskrant, nrc, nu.nl)								
259	259	Regionale nieuwsbron (bijv. Tubantia, BN De Stem, de Gelderlander, De Stentor, De Limburger)								
260	260	Persoonlijke posts of commentaren van andere mensen								
261	261	Anders								
262	262	Heeft u de afgelopen 7 dagen (1 week) met andere mensen gesproken over de aanpak van het coronavirus door de Nederlandse overheid?		Ja, een enkele keer		Ja, dagelijks			Ja, dagelijks	
263	263	Waren deze gesprekken over het algemeen negatief of positief over de Nederlandse aanpak:		Neutraal		Zeer negatief			Positief	
264	264	Hoeveel vertrouwen heeft u in de manier waarop de Nederlandse overheid probeert het Coronavirus onder controle te houden?		Neutraal		Geen vertrouwen			Heel veel vertrouwen	
265	265	De Nederlandse overheid doet het slechter dan andere landen		3		1			4	

survey2

	A	B	CC	CD	CE	CF	CG	CH	CI	CJ
1	1	Respondentnummer	5.1.2e	5.1.2e	5.1.2e	5.1.2e	5.1.2e	5.1.2e	5.1.2e	5.1.2e
2	2	Start vragenlijst	1588880526.016	1589297142.923	1588938682.553	1588889937.643	1588929368.943	1588938243.856	1589204421.576	1589023859.076
3	3	Einde vragenlijst	1588881274.196	1589297794.923	1588939561.808	1588890421.323	1588929892.816	1588939201.973	1589205142.723	1589024555.046
4	4	Invulduur in sec	748	652	879	483	523	958	721	695
5	5	Random voorgelegde vragenlijst meting 1	Determinanten & Mediagebruik	Determinanten & Mediagebruik	Compliance	Welzijn en draagvlak	Welzijn en draagvlak	Determinanten & Mediagebruik	Determinanten & Mediagebruik	Compliance
6	6	Random voorgelegde vragenlijst meting 2	Welzijn – Gedrag	Welzijn – Gedrag	Gedrag – Determinanten	Draagvlak – Gedrag – Mediagebruik	Draagvlak – Gedrag – Mediagebruik	Welzijn – Gedrag	Welzijn – Gedrag	Gedrag – Determinanten
7	7	Gemeentecode	GM0599	GM0599	GM0599	GM0622	GM0599	GM0599	GM0622	GM0502
8	8	GGD Regio's	GGD Rotterdam-Rijnmond	GGD Rotterdam-Rijnmond	GGD Rotterdam-Rijnmond	GGD Rotterdam-Rijnmond	GGD Rotterdam-Rijnmond	GGD Rotterdam-Rijnmond	GGD Rotterdam-Rijnmond	GGD Rotterdam-Rijnmond
9	9	Status	Voltooid	Voltooid	Voltooid	Voltooid	Voltooid	Voltooid	Voltooid	Voltooid
10	30	Gaat u akkoord met bovenstaande?	Ik ga akkoord met bovenstaande en vul de vragenlijst in	Ik ga akkoord met bovenstaande en vul de vragenlijst in	Ik ga akkoord met bovenstaande en vul de vragenlijst in	Ik ga akkoord met bovenstaande en vul de vragenlijst in	Ik ga akkoord met bovenstaande en vul de vragenlijst in	Ik ga akkoord met bovenstaande en vul de vragenlijst in	Ik ga akkoord met bovenstaande en vul de vragenlijst in	Ik ga akkoord met bovenstaande en vul de vragenlijst in
11	11	Wat is uw geslacht?	Man	Vrouw	Vrouw	Man	Man	Man	Vrouw	Man
12	12	Wat is uw leeftijd?	70-84 jaar	70-84 jaar	85 jaar of ouder	40-54 jaar	55-69 jaar	55-69 jaar	55-69 jaar	70-84 jaar
13	13	Woont u alleen?	Nee	Nee	Ja	Nee	Ja	Ja	Ja	Nee
14	34	Betaald werk met een dienstverband	0	0	0	1	0	1	1	1
15	35	ZZP'er/ eigen bedrijf	0	0	0	0	1	0	0	0
16	16	Vrijwilligerswerk	0	0	1	0	0	0	0	0
17	17	(Vervroegd) met pensioen	1	1	0	0	0	0	0	1
18	18	Werkloos of werkzoekende	0	0	0	0	0	0	0	0
19	19	Arbeidsongeschikt	0	0	0	0	0	0	0	0
20	20	Bijstandsuitkering	0	0	0	0	0	0	0	0
21	21	Huisvrouw of huisman	0	0	1	0	0	0	0	0
22	22	Ik volg onderwijs / ik studeer	0	0	0	0	0	0	0	0
23	23	Geen van bovenstaande	0	0	0	0	0	0	0	0
24	24	Is dit een gevolg van de coronacrisis? Kunt u aangeven in hoeverre uw financiële situatie is veranderd door de coronacrisis en de genomen								
25	25	maatregelen?				Gelijk gebleven	Slechter	Gelijk gebleven	Gelijk gebleven	Gelijk gebleven
26	26	Ja, vanwege mijn werk in de zorg	0	0	0	0	1	0	0	0
27	27	Ja, vanwege mantelzorg	0	0	0	0	0	0	0	0
28	28	Ja, vanwege ander (vrijwilligers) werk	0	0	0	0	0	1	0	0
29	29	Ja, het is door mijn werkomgeving onmogelijk om voldoende afstand te houden	0	0	0	0	0	0	0	0
30	30	Nee	1	1	1	1	0	0	1	1
31	31	Betreft dit ook mensen ouder dan 70 jaar of met een kwetsbare gezondheid?					Ja	Nee		
32	32	Denkt u dat u besmet bent of besmet bent geweest met het coronavirus?	Nee, ik denk het niet maar dit is niet bevestigd met een test	Nee, ik denk het niet maar dit is niet bevestigd met een test	Nee, ik denk het niet maar dit is niet bevestigd met een test	Nee, ik denk het niet maar dit is niet bevestigd met een test	Nee, ik denk het niet maar dit is niet bevestigd met een test	Ik weet het niet	Nee, ik denk het niet maar dit is niet bevestigd met een test	Nee, ik denk het niet maar dit is niet bevestigd met een test
33	33	Kent u iemand in uw naaste omgeving die besmet is of dat is geweest met het coronavirus?	Ja, dit is bevestigd met een test	Ja, dit is bevestigd met een test		Ja, dit is bevestigd met een test	Nee	Nee	Ja, dit is bevestigd met een test	Nee
34	34	Zo ja, is die iemand uit uw gezin of huishouden?	Nee	Nee		Nee				
35	35	Heeft u zelf één of meerdere van de volgende gezondheidsproblemen? afwijkingen en functiestoornissen van de luchtwegen en longen (zoals astma, COPD) chronische hartaandoeningen diabetes mellitus (suikerziekte) ernstige nieraandoeningen die leiden tot	Nee	Nee	Nee	Ja	Nee	Ja	Nee	Ja
36	36	Verhoging (temperatuur tussen 37.5 en 38 graden Celsius)	0	0	0	0	0	0	0	0
37	37	Koorts (temperatuur boven 38 graden Celsius)	0	0	0	0	0	0	0	0
38	38	Hoesten/niezen	0	0	0	0	0	0	0	0
39	39	Neusverkouden	0	0	0	0	0	0	0	0
40	40	Loopneus	0	0	0	0	0	0	0	0
41	41	Keelpijn	0	0	0	0	0	0	0	0
42	42	Moeilijk ademen	0	0	0	0	0	0	0	0
43	43	Nee, ik heb geen van deze klachten	1	1	1	1	1	1	1	1
44	44	Verhoging (temperatuur tussen 37.5 en 38 graden Celsius)	0	0		0				0
45	45	Koorts (temperatuur boven 38 graden Celsius)	0	0		0				0
46	46	Hoesten/niezen	0	0		0				0
47	47	Neusverkouden	0	0		0				0
48	48	Loopneus	0	0		0				0

survey2

	A	B	CC	CD	CE	CF	CG	CH	CI	CJ
1	1	Respondentnummer	5.1.2e	5.1.2e	5.1.2e	5.1.2e	5.1.2e	5.1.2e	5.1.2e	5.1.2e
49	49	Keelpijn	0	0		0				0
50	50	Moeilijk ademen	0	0		0				0
51	51	Nee, mijn gezinsleden/ huisgenoten hebben deze klachten niet	1	1		1				1
52	52	Hoe is over het algemeen uw gezondheid? Is deze	Goed	Zeer goed				Goed	Zeer goed	
53	53	Rapportcijfer	7	9				8	7	
54	54	Voelde u zich erg zenuwachtig?	Zelden	Nooit				Zelden	Soms	
55	55	Zat u zo erg in de put dat niets u kon opvrolijken?	Nooit	Nooit				Nooit	Nooit	
56	56	Voelde u zich kalm en rustig?	Vaak	Meestal				Meestal	Meestal	
57	57	Voelde u zich neerslachtig en somber?	Soms	Nooit				Zelden	Soms	
58	58	Voelde u zich gelukkig?	Meestal	Meestal				Meestal	Vaak	
59	59	Vergeleken met de periode voor de corona-maatregelen, voelde ik me de afgelopen 7 dagen (1 week):	Niet van toepassing, ik voel me niet angstig	Hetzelfde				Niet van toepassing, ik voel me niet angstig	Hetzelfde	
60	60	Vergeleken met de periode voor de corona-maatregelen, voelde ik me de afgelopen 7 dagen (1 week):	Hetzelfde	Hetzelfde				Hetzelfde	Niet van toepassing, ik voel me niet somber	
61	61	Vergeleken met de periode voor de corona-maatregelen, voelde ik me de afgelopen 7 dagen (1 week):	Hetzelfde	Hetzelfde				Hetzelfde	Minder gestrest	
62	62	Vergeleken met de periode voor de corona-maatregelen, ervoer ik de afgelopen 7 dagen (1 week):	Hetzelfde	Hetzelfde				Hetzelfde	Hetzelfde	
63	63	Vergeleken met de periode voor de corona-maatregelen beweeg en sport ik:	Meer	Evenveel				Evenveel	Minder	
64	64	Vergeleken met de periode voor de corona-maatregelen, eet ik:	Gezonder	Hetzelfde				Hetzelfde	Hetzelfde	
65	65	Vergeleken met de periode voor de corona-maatregelen, gebruik ik:	Niet van toepassing, ik drink geen alcohol	Niet van toepassing, ik drink geen alcohol				Evenveel alcohol	Evenveel alcohol	
66	66	Vergeleken met de periode voor de corona-maatregelen, gebruik ik:	Niet van toepassing, ik rook niet	Niet van toepassing, ik rook niet				Niet van toepassing, ik rook niet	Niet van toepassing, ik rook niet	
67	67	Vergeleken met de periode voor de corona-maatregelen, gebruik ik:	Niet van toepassing, ik gebruik geen softdrugs	Niet van toepassing, ik gebruik geen softdrugs				Niet van toepassing, ik gebruik geen softdrugs	Niet van toepassing, ik gebruik geen softdrugs	
68	68	Vergeleken met de periode voor de corona-maatregelen, gebruik ik:	Niet van toepassing, ik gebruik geen harddrugs	Niet van toepassing, ik gebruik geen harddrugs				Niet van toepassing, ik gebruik geen harddrugs	Niet van toepassing, ik gebruik geen harddrugs	
69	69	Ik ervaar een leegte om me heen.	Ja	Min of meer				Nee	Nee	
70	70	Er zijn genoeg mensen op wie ik in geval van narigheid kan terugvallen.	Min of meer	Ja				Ja	Ja	
71	71	Ik heb veel mensen op wie ik helemaal kan vertrouwen.	Nee	Ja				Ja	Ja	
72	72	Ik mis mensen om me heen.	Min of meer	Min of meer				Min of meer	Ja	
73	73	Er zijn voldoende mensen met wie ik me nauw verbonden voel.	Min of meer	Min of meer				Ja	Ja	
74	74	Vaak voel ik me in de steek gelaten.	Min of meer	Nee				Nee	Nee	
75	75	Vergeleken met de periode voor de corona-maatregelen, is de kwaliteit van mijn sociale contacten in de afgelopen 7 dagen (1 week):	Slechter	Hetzelfde				Slechter	Beter	
76	76	Vergeleken met de periode voor de corona-maatregelen, voelde ik mij de afgelopen 7 dagen (1 week):	Meer eenzaam	Hetzelfde				Niet van toepassing, ik voel me niet eenzaam	Hetzelfde	
77	77	Ik mis het om mijn vrienden of familie in het echt te zien.	Mee eens	Neutraal				Mee eens	Mee eens	
78	78	Ik ervaar goed contact met familie, vrienden en kennissen.	Neutraal	Neutraal				Mee eens	Mee eens	
79	79	Digitale/telefonische contacten ervaar ik op dit moment als positief.	Mee oneens	Mee eens				Mee eens	Mee eens	
80	80	Alles bij elkaar ervaar ik de kwaliteit van mijn sociale contacten goed.	Mee oneens	Mee eens				Mee eens	Mee eens	
81	81	Was uw handen 20 seconden lang met water en zeep.				Helemaal wel	Helemaal wel			
82	82	Hoest en nies in de binnenkant van uw ellenboog.				Helemaal wel	Helemaal wel			
83	83	Gebruik papieren zakdoekjes om uw neus te snuiten, gooi deze daarna weg en was daarna uw handen.				Helemaal wel	Helemaal wel			
84	84	Schud geen handen.				Helemaal wel	Helemaal wel			
85	85	Houd 1,5 meter afstand (2 armlengtes) van anderen.				Helemaal niet	Helemaal wel			
86	86	Werk zoveel mogelijk thuis.				Helemaal niet	Helemaal wel			
87	87	Vermijd drukte.				Helemaal niet	Helemaal wel			

survey2

	A	B	CC	CD	CE	CF	CG	CH	CI	CJ
1	1	Respondentnummer	5.1.2e	5.1.2e	5.1.2e	5.1.2e	5.1.2e	5.1.2e	5.1.2e	5.1.2e
88	88	Bij verkoudheidsklachten; blijf thuis, doe geen boodschappen en ontvang geen bezoek.				Helemaal wel	Helemaal wel			
89	89	Ga niet op bezoek bij mensen met mensen met een kwetsbare gezondheid.				Neutraal	Helemaal wel			
90	90	Zelfstandig wonende ouderen (70-plus) kunnen slechts door één of twee vaste personen worden bezocht.				Helemaal niet	Neutraal			
91	91	Ontvang zo min mogelijk bezoek (maximaal 3 bezoekers) en houd dan 1,5 meter afstand tot elkaar.				Helemaal niet	Neutraal			
92	92	Reis niet naar het buitenland, tenzij dat echt noodzakelijk is (vakantiereizen gelden niet als noodzakelijk).				Helemaal wel	Helemaal wel			
93	93	Was uw handen 20 seconden lang met water en zeep.				Helemaal wel	Helemaal wel			
94	94	Hoest en nies in de binnenkant van uw elleboog.				Helemaal wel	Helemaal wel			
95	95	Gebruik papieren zakdoekjes om uw neus te snuiten, gooi deze daarna weg en was daarna uw handen.				Helemaal wel	Helemaal wel			
96	96	Schud geen handen.				Helemaal wel	Helemaal wel			
97	97	Houd 1,5 meter afstand (2 armlengtes) van anderen.				Helemaal niet	Helemaal wel			
98	98	Werk zoveel mogelijk thuis.				Helemaal niet	Helemaal wel			
99	99	Vermijd drukte.				Helemaal niet	Helemaal wel			
1.2	1.2	Bij verkoudheidsklachten; blijf thuis, doe geen boodschappen en ontvang geen bezoek.				Wel	Helemaal wel			
101	101	Ga niet op bezoek bij mensen met mensen met een kwetsbare gezondheid.				Niet	Helemaal wel			
102	102	Zelfstandig wonende ouderen (70-plus) kunnen slechts door één of twee vaste personen worden bezocht.				Niet	Niet			
103	103	Ontvang zo min mogelijk bezoek (maximaal 3 bezoekers) en houd dan 1,5 meter afstand tot elkaar.				Helemaal niet	Helemaal wel			
104	104	Reis niet naar het buitenland, tenzij dat echt noodzakelijk is (vakantiereizen gelden niet als noodzakelijk).				Neutraal	Helemaal wel			
105	105	Was uw handen 20 seconden lang met water en zeep.				Helemaal wel	Helemaal wel			
106	106	Hoest en nies in de binnenkant van uw elleboog.				Helemaal wel	Helemaal wel			
107	107	Gebruik papieren zakdoekjes om uw neus te snuiten, gooi deze daarna weg en was daarna uw handen.				Helemaal wel	Helemaal wel			
108	108	Schud geen handen.				Helemaal wel	Helemaal wel			
109	109	Houd 1,5 meter afstand (2 armlengtes) van anderen.				Helemaal niet	Neutraal			
110	110	Werk zoveel mogelijk thuis.				Helemaal niet	Neutraal			
111	111	Vermijd drukte.				Helemaal niet	Helemaal wel			
112	112	Bij verkoudheidsklachten; blijf thuis, doe geen boodschappen en ontvang geen bezoek.				Helemaal niet	Helemaal wel			
113	113	Ga niet op bezoek bij mensen met mensen met een kwetsbare gezondheid.				Helemaal niet	Helemaal wel			
114	114	Zelfstandig wonende ouderen (70-plus) kunnen slechts door één of twee vaste personen worden bezocht.				Helemaal niet	Niet			
115	115	Ontvang zo min mogelijk bezoek (maximaal 3 bezoekers) en houd dan 1,5 meter afstand tot elkaar.				Helemaal niet	Niet			
116	116	Reis niet naar het buitenland, tenzij dat echt noodzakelijk is (vakantiereizen gelden niet als noodzakelijk).				Helemaal niet	Helemaal wel			
117	117	zich goed laat informeren.				Neutraal	Mee eens			
118	118	alle belangrijke informatie tot haar beschikking heeft.				Mee eens	Mee eens			

survey2

	A	B	CC	CD	CE	CF	CG	CH	CI	CJ
1	1	Respondentnummer	5.1.2e	5.1.2e	5.1.2e	5.1.2e	5.1.2e	5.1.2e	5.1.2e	5.1.2e
119	119	alle nodige informatie gebruikt.				Neutraal	Helemaal mee eens			
120	120	belangrijke personen en instanties betrekt.				Mee oneens	Helemaal mee eens			
121	121	een goede afweging maakt tussen verschillende maatschappelijke belangen.				Helemaal mee oneens	Helemaal mee eens			
122	122	rekening houdt met verschillende meningen van mensen.				Helemaal mee oneens	Helemaal mee eens			
123	123	haar best doet het goede te doen.				Neutraal	Helemaal mee eens			
124	124	besluiten neemt op basis van feiten.				Neutraal	Mee eens			
125	125	de besluiten voldoende toelicht.				Mee oneens	Helemaal mee eens			
126	126	goed uitlegt waarom de maatregelen nodig zijn.				Mee oneens	Helemaal mee eens			
127	127	Nee, en ik ben ook niet van plan ze aan te schaffen				1	0			
128	128	Nee, maar ik ga ze wel kopen				0	0			
129	129	Nee, maar ik ga ze wel zelf maken of laten maken				0	0			
130	130	Ja, ik heb mondkapjes die zelfgemaakt zijn				0	0			
131	131	Ja, ik heb eenvoudige mondkapjes, niet geschikt voor de zorg				0	0			
132	132	Ja, ik heb mondkapjes van goede kwaliteit zoals gebruikt in de zorg				0	1			
133	133	Als u iemand tegenkomt met een mondkapje op straat, wat doet dit met u?				Dit heeft geen invloed op de afstand die ik aanhoud tot die persoon	Dit heeft geen invloed op de afstand die ik aanhoud tot die persoon			
134	134	Stel dat u in contact bent geweest met iemand met corona. Zou u dan bereid zijn om 2 weken in thuisisolatie te gaan?				Helemaal niet	Geen mening			
135	135	voordat u naar buiten ging	Soms	Regelmatig	Vaak	Nooit	Altijd	Regelmatig	Regelmatig	Zelden
136	136	als u weer thuis kwam	Altijd	Vaak	Altijd	Altijd	Altijd	Altijd	Altijd	Altijd
137	137	als u bij iemand thuis op bezoek ging	Niet van toepassing	Meestal	Niet van toepassing	Nooit	Altijd	Altijd	Altijd	Niet van toepassing
138	138	voordat u ging eten (ontbijt, lunch, avondeten of een tussendoortje)	Vaak	Vaak	Soms	Nooit	Altijd	Altijd	Altijd	Regelmatig
139	139	na een toiletbezoek	Vaak	Altijd	Meestal	Altijd	Altijd	Altijd	Altijd	Altijd
140	140	na het snuiten van uw neus	Regelmatig	Altijd	Niet van toepassing	Nooit	Altijd	Meestal	Soms	Meestal
141	141	In de afgelopen 7 dagen (1 week), hoe vaak per dag denkt u ongeveer uw handen gewassen te hebben met water en zeep?	3 tot 5 keer	6 tot 10 keer	6 tot 10 keer	6 tot 10 keer	vaker dan 20 keer	vaker dan 20 keer	6 tot 10 keer	6 tot 10 keer
142	142	Van de {{c02}} per dag dat u uw handen met water en zeep heeft gewassen, hoe vaak heeft u dit heel nauwgezet én voor tenminste 20 seconden gedaan?	Vaak	Meestal	Vaak	Regelmatig	Altijd	Meestal	Regelmatig	Vaak
143	143	In de afgelopen 7 dagen (1 week), hoe vaak heeft u een papieren zakdoek gebruikt om uw neus af te vegen of te snuiten in plaats van een mouw, hand of katoenen/stoffen zakdoek?	Soms	Altijd	Niet van toepassing: ik heb geen verkoudheid/loopneus gehad	Nooit	Soms	Vaak	Regelmatig	Niet van toepassing: ik heb geen verkoudheid/loopneus gehad
144	144	In de afgelopen 7 dagen (1 week), hoe vaak heeft u in uw elleboog gehoest of geniest in plaats van in uw hand, of zonder iets voor uw mond te houden?	Niet van toepassing: ik heb niet hoeven hoesten en/of niezen	Vaak	Niet van toepassing: ik heb niet hoeven hoesten en/of niezen	Altijd	Soms	Soms	Meestal	Soms
145	145	om te werken	Aantal keer	Aantal keer	Aantal keer	Aantal keer	Aantal keer	Aantal keer	Aantal keer	Aantal keer
146	146	om te werken - Aantal keer (text)	0	0	0	1	5	1	0	0
147	147	om boodschappen te doen	Aantal keer	Aantal keer	Aantal keer	Aantal keer	Aantal keer	Aantal keer	Aantal keer	Aantal keer
148	148	om boodschappen te doen - Aantal keer (text)	5	4	3	7	4	2	5	3
149	149	om familie of vrienden te bezoeken	Aantal keer	Aantal keer	Aantal keer	Aantal keer	Aantal keer	Aantal keer	Aantal keer	Aantal keer
150	150	om familie of vrienden te bezoeken - Aantal keer (text)	0	2	2	0	0	1	6	0
151	151	om de hond uit te laten of met uw kinderen buiten te spelen	Aantal keer	Aantal keer	Aantal keer	Aantal keer	Aantal keer	Aantal keer	Aantal keer	Aantal keer
152	152	om de hond uit te laten of met uw kinderen buiten te spelen - Aantal keer (text)	0	0	0	0	28	0	2	0
153	153	om een frisse neus te halen of buiten te sporten	Aantal keer	Aantal keer	Aantal keer	Aantal keer	Aantal keer	Aantal keer	Aantal keer	Aantal keer

survey2

	A	B	CC	CD	CE	CF	CG	CH	CI	CJ
1	1	Respondentnummer	5.1.2e	5.1.2e	5.1.2e	5.1.2e	5.1.2e	5.1.2e	5.1.2e	5.1.2e
154	154	om een frisse neus te halen of buiten te sporten - Aantal keer (text)	5	6	7	7	7	5	14	7
155	155	om voor iemand te zorgen, zoals mantelzorg of boodschappen brengen	Aantal keer	Aantal keer	Aantal keer	Aantal keer	Aantal keer	Aantal keer	Aantal keer	Aantal keer
156	156	om voor iemand te zorgen, zoals mantelzorg of boodschappen brengen - Aantal keer (text)	0	2	0	1	0	0	1	0
157	157	om uw medicatie op te halen of uw dokter te bezoeken	Aantal keer	Aantal keer	Aantal keer	Aantal keer	Aantal keer	Aantal keer	Aantal keer	Aantal keer
158	158	om uw medicatie op te halen of uw dokter te bezoeken - Aantal keer (text)	0	1	0	0	0	0	0	1
159	159	overige redenen	Aantal keer	Aantal keer	Aantal keer	Aantal keer	Aantal keer	Aantal keer	Aantal keer	Aantal keer
160	160	overige redenen - Aantal keer (text)	0	0	4	0	0	0	0	0
161	161	In de afgelopen 7 dagen (1 week), hoe vaak heeft u bezoek ontvangen?	0	2	6	0	1	1	2	0
162	162	Hoe vaak had u vier of meer mensen tegelijk op bezoek?		0	0		0	0	1	
163	163	de laatste keer dat u buitenshuis ging werken				Soms	Vaak	Regelmatig		
164	164	de laatste keer dat u boodschappen ging doen	Regelmatig	Nooit	Zelden	Regelmatig	Regelmatig	Vaak	Soms	Soms
165	165	de laatste keer dat u familie of vrienden bezocht		Nooit	Regelmatig			Zelden	Vaak	
166	166	de laatste keer dat u de hond ging uitlaten of met uw kinderen buiten ging spelen					Regelmatig		Soms	
167	167	de laatste keer dat u een frisse neus ging halen of buiten ging sporten	Soms	Nooit	Nooit	Vaak	Zelden	Zelden	Zelden	Regelmatig
168	168	de laatste keer dat u voor iemand ging zorgen, zoals mantelzorg of boodschappen brengen		Nooit		Nooit			Nooit	
169	169	de laatste keer dat u medicatie op ging halen of uw dokter ging bezoeken		Zelden						Nooit
170	170	de laatste keer dat u bezoek bij u thuis hebt ontvangen		Nooit	Zelden		Soms	Zelden	Regelmatig	
171	171	In de afgelopen 7 dagen (1 week), hoe vaak heeft u de hand geschud van iemand die niet bij u in huis woont?	Nooit	Nooit	Nooit	Nooit	Nooit	Nooit	Nooit	Nooit
172	172	Sinds 28 april kunnen per oudere (70-plus), 1 of 2 vaste personen aangewezen worden die met enige regelmaat op bezoek komen. Bent u voor een oudere (70-plus) de vaste aangewezen persoon die met enige regelmaat op bezoek gaat?	Nee	Nee	Nee	Weet ik niet	Nee	Ja	Ja	Nee
173	173	In de afgelopen 7 dagen (1 week), hoe vaak bent u bij iemand van 70 jaar of ouder thuis op bezoek geweest?	0	0	0	1	0	1	2	0
174	174	In de afgelopen 7 dagen (1 week), hoe vaak bent u bij iemand thuis op bezoek geweest met een kwetsbare gezondheid?	0	0	0	0	0	0	0	0
175	175	In de afgelopen 7 dagen (1 week), hoe vaak was u met een groep van vier of meer mensen met wie u niet in 1 huis woont? Bijvoorbeeld, op het werk, in het park, op straat met de buren, of op een verjaardag	Geen één keer	Geen één keer	Geen één keer	3 tot 5 keer	1 tot 2 keer	Geen één keer	3 tot 5 keer	Geen één keer
176	176	Hoe vaak is het u gelukt om de hele tijd 1,5 meter afstand te houden van deze mensen?				Nooit	Regelmatig		Meestal	
177	177	Hoe waarschijnlijk is het dat u de komende maanden besmet raakt met het coronavirus?			Neutraal					Neutraal
178	178	Hoe erg zou het voor u zijn, als u het coronavirus krijgt?			Heel erg					Erg
179	179	Stel dat u zelf besmet bent met het coronavirus. Hoe waarschijnlijk is het dan dat u weer anderen zal besmetten?			Neutraal					Waarschijnlijk

survey2

	A	B	CC	CD	CE	CF	CG	CH	CI	CJ
1	1	Respondentnummer	5.1.2e	5.1.2e	5.1.2e	5.1.2e	5.1.2e	5.1.2e	5.1.2e	5.1.2e
180	180	Hoe erg zou u het vinden om iemand anders te besmetten met het coronavirus?			Heel erg					Erg
181	181	Was uw handen 20 seconden lang met water en zeep.			Helpt veel					Helpt een beetje
182	182	Hoest en nies in de binnenkant van uw elleboog.			Helpt veel					Helpt een beetje
183	183	Gebruik papieren zakdoekjes om uw neus te snuiten, gooi deze daarna weg en was daarna uw handen.			Helpt veel					Helpt een beetje
184	184	Schud geen handen.			Helpt heel veel					Helpt een beetje
185	185	Houd 1,5 meter afstand (2 armlengtes) van anderen.			Helpt heel veel					Helpt veel
186	186	Werk zoveel mogelijk thuis.			Helpt heel veel					Helpt veel
187	187	Vermijd drukte.			Helpt heel veel					Helpt veel
188	188	Bij verkoudheidsklachten: blijf thuis, doe geen boodschappen en ontvang geen bezoek.			Helpt heel veel					Helpt een beetje
189	189	Ga niet op bezoek bij mensen met een kwetsbare gezondheid.			Helpt veel					Helpt nauwelijks
190	190	Zelfstandig wonende ouderen (70-plus) kunnen slechts door één of twee vaste personen worden bezocht.			Helpt nauwelijks					Helpt een beetje
191	191	Ontvang zo min mogelijk bezoek (maximaal 3 bezoekers) en houd dan 1,5 meter afstand tot elkaar.			Helpt veel					Helpt veel
192	192	Reis niet naar het buitenland, tenzij dat echt noodzakelijk is (vakantiereizen gelden niet als noodzakelijk).			Helpt heel veel					Helpt een beetje
193	193	Was regelmatig hun handen 20 seconden wassen met water en zeep.			Neutraal					Mee oneens
194	194	Hoesten en niezen in de binnenkant van hun elleboog.			Neutraal					Mee oneens
195	195	Gebruik papieren zakdoekjes om hun neus te snuiten, ze daarna weggooien en daarna hun handen wassen.			Neutraal					Mee oneens
196	196	Geen handen schudden.			Helemaal mee eens					Mee eens
197	197	Houd minstens 1,5 meter afstand van andere mensen.			Mee eens					Neutraal
198	198	Zoveel mogelijk thuiswerken.			Helemaal mee eens					Mee eens
199	199	Drukte vermijden.			Neutraal					Neutraal
200	200	Zoveel mogelijk thuisblijven.			Weet ik niet					Weet ik niet
201	201	Bij verkoudheidsklachten: thuis blijven, geen boodschappen doen en geen bezoek ontvangen.			Weet ik niet					Weet ik niet
202	202	Zo min mogelijk bezoek ontvangen (maximaal 3 bezoekers) en dan 1,5 meter afstand houden tot elkaar.			Weet ik niet					Weet ik niet
203	203	Niet naar het buitenland reizen, tenzij dat echt noodzakelijk is (vakantiereizen gelden niet als noodzakelijk).			Helemaal mee eens					Weet ik niet
204	204	Regelmatig uw handen 20 seconden te wassen met water en zeep?			Moeilijk					Makkelijk
205	205	Altijd te hoesten of niezen in de binnenkant van uw elleboog (in plaats van in uw hand, of in de lucht)?			Makkelijk					Neutraal
206	206	Altijd een papieren zakdoek te gebruiken om uw neus af te vegen of snuiten en deze daarna direct weg te gooien (in plaats van uw mouw of hand)?			Makkelijk					Neutraal
207	207	Zoveel mogelijk thuis te werken?			Heel makkelijk					Makkelijk
208	208	Drukte te vermijden?			Makkelijk					Makkelijk
209	209	Zoveel mogelijk thuis te blijven?			Heel makkelijk					Moeilijk
210	210	Bij verkoudheidsklachten thuis te blijven, geen boodschappen te doen en geen bezoek te ontvangen?			Niet van toepassing					Neutraal
211	211	Altijd 1,5 meter afstand te houden van andere mensen (behalve binnen uw gezin / of huishouden)?			Heel makkelijk					Makkelijk

survey2

	A	B	CC	CD	CE	CF	CG	CH	CI	CJ
1	1	Respondentnummer	5.1.2e	5.1.2e	5.1.2e	5.1.2e	5.1.2e	5.1.2e	5.1.2e	5.1.2e
212	212	niet op bezoek te gaan bij mensen die ouder zijn dan 70 jaar, als u niet een van de vaste aangeweten personen bent?			Heel makkelijk					Makkelijk
213	213	niet op bezoek te gaan bij mensen met een kwetsbare gezondheid?			Heel makkelijk					Makkelijk
214	214	geen handen te schudden?			Heel makkelijk					Makkelijk
215	215	zo min mogelijk bezoek te ontvangen (maximaal3 bezoekers) en dan 1,5 meter afstand houden tot elkaar?			Heel makkelijk					Makkelijk
216	216	niet naar het buitenland te reizen, tenzij dat echt noodzakelijk is (vakantiereizen gelden niet als noodzakelijk)?			Heel makkelijk					Makkelijk
217	217	voelt als heel dicht bij			3					3
218	218	verspreidt zich heel snel			2					2
219	219	is iets waar ik de hele tijd aan denk			2					4
220	220	ben ik heel erg bang voor			2					4
221	221	maak ik me veel zorgen over			1					4
222	222	geeft me een hulpeloos gevoel			2					4
223	223	geeft me veel stress			2					5
224	224	Heeft u in de afgelopen 7 dagen (1 week) het nieuws over het coronavirus gevolgd?				Vaak	Altijd			
225	225	Heeft u in de afgelopen 7 dagen (1 week) ONLINE (dat wil zeggen op uw computer, laptop, tablet of smartphone) informatie over het coronavirus gelezen?				Ja	Ja			
226	226	Overheidswebsite (bijv. rivm.nl, rijksoverheid.nl, ggd.nl, website van gemeente)				Nooit	7 dagen per week			
227	227	Landelijke nieuwswebsite (bijv. nu.nl, nos.nl, rtlnieuws.nl)				7 dagen per week	7 dagen per week			
228	228	Landelijke krant digitaal (bijv. telegraaf.nl, ad.nl, rtlnieuws.nl, volkskrant.nl, nrc.nl)				7 dagen per week	7 dagen per week			
229	229	Regionale krant digitaal (bijv. Tubantia.nl, bndestem.nl, gelderlander.nl, destentor.nl, limburger.nl)				Nooit	7 dagen per week			
230	230	Facebook				Nooit	7 dagen per week			
231	231	Twitter				Nooit	Nooit			
232	232	Instagram				Nooit	Nooit			
233	233	Youtube				Nooit	Nooit			
234	234	LinkedIn				Nooit	Nooit			
235	235	Pinterest				Nooit	Nooit			
236	236	Persoonlijke verhalen op blog of forum (bijv. van bloggers, influencers)				Nooit	Nooit			
237	237	Overheid (bijv. RIVM, rijksoverheid, GGD, gemeente)					0			
238	238	Landelijke nieuwsbron (bijv. nos, rtlnieuws, telegraaf.nl, ad, volkskrant, nrc, nu.nl)					1			
239	239	Regionale nieuwsbron (bijv. Tubantia, BN De Stem, de Gelderlander, De Stentor, De Limburger)					0			
240	240	Persoonlijke posts of commentaren van andere mensen					0			
241	241	Anders					0			
242	242	Overheid (bijv. RIVM, rijksoverheid, GGD, gemeente)								
243	243	Landelijke nieuwsbron (bijv. nos, rtlnieuws, telegraaf.nl, ad, volkskrant, nrc, nu.nl)								
244	244	Regionale nieuwsbron (bijv. Tubantia, BN De Stem, de Gelderlander, De Stentor, De Limburger)								
245	245	Persoonlijke posts of commentaren van andere mensen								
246	246	Anders								
247	247	Overheid (bijv. RIVM, rijksoverheid, GGD, gemeente)								

survey2

	A	B	CC	CD	CE	CF	CG	CH	CI	CJ
1	1	Respondentnummer	5.1.2e	5.1.2e	5.1.2e	5.1.2e	5.1.2e	5.1.2e	5.1.2e	5.1.2e
248	248	Landelijke nieuwsbron (bijv. nos, rtlnieuws, telegraaf.nl, ad, volkskrant, nrc, nu.nl)								
249	249	Regionale nieuwsbron (bijv. Tubantia, BN De Stem, de Gelderlander, De Stentor, De Limburger)								
250	250	Persoonlijke posts of commentaren van andere mensen								
251	251	Anders								
252	252	Overheid (bijv. RIVM, rijksoverheid, GGD, gemeente)								
253	253	Landelijke nieuwsbron (bijv. nos, rtlnieuws, telegraaf.nl, ad, volkskrant, nrc, nu.nl)								
254	254	Regionale nieuwsbron (bijv. Tubantia, BN De Stem, de Gelderlander, De Stentor, De Limburger)								
255	255	Persoonlijke posts of commentaren van andere mensen								
256	256	Anders								
257	257	Overheid (bijv. RIVM, rijksoverheid, GGD, gemeente)								
258	258	Landelijke nieuwsbron (bijv. nos, rtlnieuws, telegraaf.nl, ad, volkskrant, nrc, nu.nl)								
259	259	Regionale nieuwsbron (bijv. Tubantia, BN De Stem, de Gelderlander, De Stentor, De Limburger)								
260	260	Persoonlijke posts of commentaren van andere mensen								
261	261	Anders								
262	262	Heeft u de afgelopen 7 dagen (1 week) met andere mensen gesproken over de aanpak van het coronavirus door de Nederlandse overheid?				Ja, bijna dagelijks	Ja, meerdere keren per dag			
263	263	Waren deze gesprekken over het algemeen negatief of positief over de Nederlandse aanpak:				Zeer negatief	Positief			
264	264	Hoeveel vertrouwen heeft u in de manier waarop de Nederlandse overheid probeert het Coronavirus onder controle te houden?				Helemaal geen vertrouwen	Veel vertrouwen			
265	265	De Nederlandse overheid doet het slechter dan andere landen				1	5			

survey2

	A	B	CK	CL	CM	CN	CO	CP	CQ	CR	CS	CT
1	1	Respondentnummer	5.1.2e	5.1.2e	5.1.2e	5.1.2e	5.1.2e	5.1.2e	5.1.2e	5.1.2e	5.1.2e	5.1.2e
2	2	Start vragenlijst	1588927696.206	1589025992.576	1588883577.316	1588881911.4		1589270145.3	1588889750.593	1589040574.173	1589207406.89	
3	3	Einde vragenlijst	1588928150.053	1589026642.866	1588884082.296	1588882663.56		1589271006.48	1588890582.386	1589041426.013	1589207995.71	
4	4	Invuldduur in sec	453	650	504	752		861	851	851	588	
5	5	Random voorgelegde vragenlijst meting 1	Compliance	Compliance	Welzijn en draagvlak	Welzijn en draagvlak		Welzijn en draagvlak	Welzijn en draagvlak	Determinanten & Mediagebruik	Determinanten & Mediagebruik	
6	6	Random voorgelegde vragenlijst meting 2	Gedrag – Determinanten	Gedrag – Determinanten	Draagvlak – Gedrag – Mediagebruik	Draagvlak – Gedrag – Mediagebruik		Draagvlak – Gedrag – Mediagebruik	Draagvlak – Gedrag – Mediagebruik	Welzijn – Gedrag	Welzijn – Gedrag	
7	7	Gemeentecode	GM0599	GM0556	GM0599	GM0502		GM0599	GM1930	GM0599	GM0599	
8	8	GGD Regio's	GGD Rotterdam-Rijnmond	GGD Rotterdam-Rijnmond	GGD Rotterdam-Rijnmond	GGD Rotterdam-Rijnmond		GGD Rotterdam-Rijnmond	GGD Rotterdam-Rijnmond	GGD Rotterdam-Rijnmond	GGD Rotterdam-Rijnmond	
9	9	Status	Voltooid	Voltooid	Voltooid	Voltooid		Voltooid	Voltooid	Voltooid	Voltooid	
10	30	Gaat u akkoord met bovenstaande?	Ik ga akkoord met bovenstaande en vul de vragenlijst in	Ik ga akkoord met bovenstaande en vul de vragenlijst in	Ik ga akkoord met bovenstaande en vul de vragenlijst in	Ik ga akkoord met bovenstaande en vul de vragenlijst in		Ik ga akkoord met bovenstaande en vul de vragenlijst in	Ik ga akkoord met bovenstaande en vul de vragenlijst in	Ik ga akkoord met bovenstaande en vul de vragenlijst in	Ik ga akkoord met bovenstaande en vul de vragenlijst in	
11	11	Wat is uw geslacht?	Man	Vrouw	Vrouw	Vrouw		Vrouw	Vrouw	Man	Vrouw	
12	12	Wat is uw leeftijd?	55-69 jaar	25-39 jaar	40-54 jaar	40-54 jaar		40-54 jaar	25-39 jaar	40-54 jaar	40-54 jaar	
13	13	Woont u alleen?	Ja	Ja	Nee	Nee		Nee	Nee	Nee	Ja	
14	34	Betaald werk met een dienstverband	1	1	0	1		1	1	1	0	
15	35	ZZP'er/ eigen bedrijf	0	0	1	1		0	0	0	0	
16	16	Vrijwilligerswerk	0	0	0	0		0	0	0	0	
17	17	(Vervroegd) met pensioen	0	0	0	0		0	0	0	0	
18	18	Werkloos of werkzoekende	0	0	0	0		0	0	0	1	
19	19	Arbeidsongeschikt	0	0	0	0		0	0	0	0	
20	20	Bijstandsuitkering	0	0	0	0		0	0	0	0	
21	21	Huisvrouw of huisman	0	0	0	0		0	0	0	0	
22	22	Ik volg onderwijs / ik studeer	0	0	0	0		0	0	0	0	
23	23	Geen van bovenstaande	0	0	0	0		0	0	0	0	
24	24	Is dit een gevolg van de coronacrisis?									Nee	
25	25	Kunt u aangeven in hoeverre uw financiële situatie is veranderd door de coronacrisis en de genomen maatregelen?	Gelijk gebleven	Gelijk gebleven	Slechter	Gelijk gebleven		Gelijk gebleven	Gelijk gebleven	Gelijk gebleven		
26	26	Ja, vanwege mijn werk in de zorg	0	0	0	0		0	0	1	0	
27	27	Ja, vanwege mantelzorg	0	0	0	0		0	0	0	1	
28	28	Ja, vanwege ander (vrijwilligers) werk	1	0	1	0		0	0	0	0	
29	29	Ja, het is door mijn werkomgeving onmogelijk om voldoende afstand te houden	0	0	0	0		0	0	0	0	
30	30	Nee	0	1	0	1		1	1	0	0	
31	31	Betreft dit ook mensen ouder dan 70 jaar of met een kwetsbare gezondheid?	Ja		Ja					Ja	Ja	
32	32	Denkt u dat u besmet bent of besmet bent geweest met het coronavirus?	Nee, ik denk het niet maar dit is niet bevestigd met een test	Nee, ik denk het niet maar dit is niet bevestigd met een test	Nee, ik denk het niet maar dit is niet bevestigd met een test	Ja, maar dit is niet bevestigd met een test		Ik weet het niet	Ik weet het niet	Ik weet het niet	Ik weet het niet	
33	33	Kent u iemand in uw naaste omgeving die besmet is of dat is geweest met het coronavirus?	Ja, maar dit is niet bevestigd met een test	Nee	Ja, dit is bevestigd met een test	Ja, maar dit is niet bevestigd met een test		Ja, maar dit is niet bevestigd met een test	Ja, maar ik weet niet of dit bevestigd is met een test	Ja, dit is bevestigd met een test	Nee	
34	34	Zo ja, is die iemand uit uw gezin of huishouden?			Nee	Ja		Nee	Nee	Nee		
35	35	Heeft u zelf één of meerdere van de volgende gezondheidsproblemen? afwijkingen en functiestoornissen van de luchtwegen en longen (zoals astma, COPD) chronische hartaandoeningen diabetes mellitus (suikerziekte) ernstige nieraandoeningen die leiden tot	Ja	Ja	Nee	Nee		Nee	Ja	Ja	Ja	
36	36	Verhoging (temperatuur tussen 37.5 en 38 graden Celsius)	0	0	0	0		0	0	0	0	
37	37	Koorts (temperatuur boven 38 graden Celsius)	0	0	0	0		0	0	0	0	
38	38	Hoesten/niezen	0	1	0	0		1	0	0	1	
39	39	Neusverkouden	0	0	0	0		0	0	0	0	
40	40	Loopneus	0	0	0	1		0	0	0	1	
41	41	Keelpijn	0	0	0	0		0	0	0	0	
42	42	Moeilijk ademen	0	0	0	0		0	0	0	0	
43	43	Nee, ik heb geen van deze klachten	1	0	1	0		0	1	1	0	
44	44	Verhoging (temperatuur tussen 37.5 en 38 graden Celsius)			0	0		0	0	0		
45	45	Koorts (temperatuur boven 38 graden Celsius)			0	0		0	0	0		
46	46	Hoesten/niezen			0	0		0	0	0		
47	47	Neusverkouden			0	0		0	0	0		
48	48	Loopneus			0	0		0	0	0		

survey2

	A	B	CK	CL	CM	CN	CO	CP	CQ	CR	CS	CT
1	1	Respondentnummer	5.1.2e	5.1.2e	5.1.2e	5.1.2e	5.1.2e	5.1.2e	5.1.2e	5.1.2e	5.1.2e	5.1.2e
49	49	Keelpijn			0	0		0	0	0		
50	50	Moeilijk ademen			0	0		0	0	0		
51	51	Nee, mijn gezinsleden/ huisgenoten hebben deze klachten niet			1	1		1	1	1		
52	52	Hoe is over het algemeen uw gezondheid? Is deze:								Goed	Goed	
53	53	Rapportcijfer								6	9	
54	54	Voelde u zich erg zenuwachtig?								Soms	Zelden	
55	55	Zat u zo erg in de put dat niets u kon opvrolijken?								Nooit	Nooit	
56	56	Voelde u zich kalm en rustig?								Meestal	Voortdurend	
57	57	Voelde u zich neerslachtig en somber?								Soms	Zelden	
58	58	Voelde u zich gelukkig?								Soms	Voortdurend	
59	59	Vergeleken met de periode voor de corona-maatregelen, voelde ik me de afgelopen 7 dagen (1 week):								Angstiger	Hetzelfde	
60	60	Vergeleken met de periode voor de corona-maatregelen, voelde ik me de afgelopen 7 dagen (1 week):								Somberder	Hetzelfde	
61	61	Vergeleken met de periode voor de corona-maatregelen, voelde ik me de afgelopen 7 dagen (1 week):								Meer gestrest	Minder gestrest	
62	62	Vergeleken met de periode voor de corona-maatregelen, ervoer ik de afgelopen 7 dagen (1 week):								Hetzelfde	Hetzelfde	
63	63	Vergeleken met de periode voor de corona-maatregelen beweeg en sport ik:								Meer	Evenveel	
64	64	Vergeleken met de periode voor de corona-maatregelen, eet ik:								Hetzelfde	Hetzelfde	
65	65	Vergeleken met de periode voor de corona-maatregelen, gebruik ik:								Meer alcohol	Niet van toepassing, ik drink geen alcohol	
66	66	Vergeleken met de periode voor de corona-maatregelen, gebruik ik:								Niet van toepassing, ik rook niet	Niet van toepassing, ik rook niet	
67	67	Vergeleken met de periode voor de corona-maatregelen, gebruik ik:								Niet van toepassing, ik gebruik geen softdrugs	Evenveel softdrugs	
68	68	Vergeleken met de periode voor de corona-maatregelen, gebruik ik:								Niet van toepassing, ik gebruik geen harddrugs	Niet van toepassing, ik gebruik geen harddrugs	
69	69	Ik ervaar een leegte om me heen.								Ja	Nee	
70	70	Er zijn genoeg mensen op wie ik in geval van narigheid kan terugvallen.								Min of meer	Ja	
71	71	Ik heb veel mensen op wie ik helemaal kan vertrouwen.								Min of meer	Ja	
72	72	Ik mis mensen om me heen.								Ja	Min of meer	
73	73	Er zijn voldoende mensen met wie ik me nauw verbonden voel.								Min of meer	Ja	
74	74	Vaak voel ik me in de steek gelaten.								Min of meer	Nee	
75	75	Vergeleken met de periode voor de corona-maatregelen, is de kwaliteit van mijn sociale contacten in de afgelopen 7 dagen (1 week):								Slechter	Hetzelfde	
76	76	Vergeleken met de periode voor de corona-maatregelen, voelde ik mij de afgelopen 7 dagen (1 week):								Meer eenzaam	Hetzelfde	
77	77	Ik mis het om mijn vrienden of familie in het echt te zien.								Helemaal mee eens	Helemaal mee eens	
78	78	Ik ervaar goed contact met familie, vrienden en kennissen.								Mee oneens	Helemaal mee eens	
79	79	Digitale/telefonische contacten ervaar ik op dit moment als positief.								Mee oneens	Neutraal	
80	80	Alles bij elkaar ervaar ik de kwaliteit van mijn sociale contacten goed.								Mee oneens	Helemaal mee eens	
81	81	Was uw handen 20 seconden lang met water en zeep.			Helemaal wel	Wel		Wel	Helemaal wel			
82	82	Hoest en nies in de binnenkant van uw elleboog.			Helemaal wel	Wel		Wel	Helemaal wel			
83	83	Gebruik papieren zakdoekjes om uw neus te snuiten, gooi deze daarna weg en was daarna uw handen.			Helemaal wel	Wel		Wel	Helemaal wel			
84	84	Schud geen handen.			Helemaal wel	Wel		Wel	Helemaal wel			
85	85	Houd 1,5 meter afstand (2 armlengtes) van anderen.			Helemaal wel	Wel		Wel	Helemaal wel			
86	86	Werk zoveel mogelijk thuis.			Helemaal wel	Wel		Wel	Helemaal wel			
87	87	Vermijd drukte.			Helemaal wel	Wel		Wel	Helemaal wel			

survey2

	A	B	CK	CL	CM	CN	CO	CP	CQ	CR	CS	CT
1	1	Respondentnummer	5.1.2e	5.1.2e	5.1.2e	5.1.2e	5.1.2e	5.1.2e	5.1.2e	5.1.2e	5.1.2e	5.1.2e
88	88	Bij verkoudheidsklachten; blijf thuis, doe geen boodschappen en ontvang geen bezoek.			Helemaal wel	Wel		Wel	Helemaal wel			
89	89	Ga niet op bezoek bij mensen met mensen met een kwetsbare gezondheid.			Helemaal wel	Wel		Wel	Helemaal wel			
90	90	Zelfstandig wonende ouderen (70-plus) kunnen slechts door één of twee vaste personen worden bezocht.			Helemaal wel	Wel		Wel	Helemaal wel			
91	91	Ontvang zo min mogelijk bezoek (maximaal 3 bezoekers) en houd dan 1,5 meter afstand tot elkaar.			Helemaal wel	Wel		Wel	Helemaal wel			
92	92	Reis niet naar het buitenland, tenzij dat echt noodzakelijk is (vakantiereizen gelden niet als noodzakelijk).			Helemaal wel	Wel		Wel	Helemaal wel			
93	93	Was uw handen 20 seconden lang met water en zeep.			Helemaal wel	Wel		Wel	Helemaal wel			
94	94	Hoest en nies in de binnenkant van uw elleboog.			Helemaal wel	Wel		Wel	Helemaal wel			
95	95	Gebruik papieren zakdoekjes om uw neus te snuiten, gooi deze daarna weg en was daarna uw handen.			Helemaal wel	Wel		Wel	Helemaal wel			
96	96	Schud geen handen.			Helemaal wel	Wel		Wel	Helemaal wel			
97	97	Houd 1,5 meter afstand (2 armlengtes) van anderen.			Helemaal wel	Wel		Wel	Helemaal wel			
98	98	Werk zoveel mogelijk thuis.			Helemaal wel	Wel		Wel	Helemaal wel			
99	99	Vermijd drukte.			Helemaal wel	Wel		Wel	Helemaal wel			
100	100	Bij verkoudheidsklachten; blijf thuis, doe geen boodschappen en ontvang geen bezoek.			Helemaal wel	Wel		Wel	Helemaal wel			
101	101	Ga niet op bezoek bij mensen met mensen met een kwetsbare gezondheid.			Wel	Neutraal		Wel	Helemaal wel			
102	102	Zelfstandig wonende ouderen (70-plus) kunnen slechts door één of twee vaste personen worden bezocht.			Wel	Neutraal		Wel	Helemaal wel			
103	103	Ontvang zo min mogelijk bezoek (maximaal 3 bezoekers) en houd dan 1,5 meter afstand tot elkaar.			Neutraal	Wel		Wel	Helemaal wel			
104	104	Reis niet naar het buitenland, tenzij dat echt noodzakelijk is (vakantiereizen gelden niet als noodzakelijk).			Neutraal	Wel		Wel	Helemaal wel			
105	105	Was uw handen 20 seconden lang met water en zeep.			Helemaal wel	Wel		Wel	Helemaal wel			
106	106	Hoest en nies in de binnenkant van uw elleboog.			Helemaal wel	Wel		Wel	Helemaal wel			
107	107	Gebruik papieren zakdoekjes om uw neus te snuiten, gooi deze daarna weg en was daarna uw handen.			Helemaal wel	Wel		Wel	Helemaal wel			
108	108	Schud geen handen.			Helemaal wel	Wel		Wel	Helemaal wel			
109	109	Houd 1,5 meter afstand (2 armlengtes) van anderen.			Helemaal wel	Wel		Wel	Helemaal wel			
110	110	Werk zoveel mogelijk thuis.			Helemaal wel	Wel		Wel	Helemaal wel			
111	111	Vermijd drukte.			Helemaal wel	Wel		Wel	Helemaal wel			
112	112	Bij verkoudheidsklachten; blijf thuis, doe geen boodschappen en ontvang geen bezoek.			Helemaal wel	Neutraal		Wel	Helemaal wel			
113	113	Ga niet op bezoek bij mensen met mensen met een kwetsbare gezondheid.			Helemaal wel	Niet		Wel	Helemaal wel			
114	114	Zelfstandig wonende ouderen (70-plus) kunnen slechts door één of twee vaste personen worden bezocht.			Wel	Niet		Wel	Helemaal wel			
115	115	Ontvang zo min mogelijk bezoek (maximaal 3 bezoekers) en houd dan 1,5 meter afstand tot elkaar.			Neutraal	Wel		Wel	Helemaal wel			
116	116	Reis niet naar het buitenland, tenzij dat echt noodzakelijk is (vakantiereizen gelden niet als noodzakelijk).			Neutraal	Wel		Wel	Helemaal wel			
117	117	zich goed laat informeren.			Helemaal mee eens	Mee eens		Neutraal	Helemaal meeeens			
118	118	alle belangrijke informatie tot haar beschikking heeft.			Helemaal mee eens	Mee oneens		Neutraal	Helemaal mee eens			

survey2

	A	B	CK	CL	CM	CN	CO	CP	CQ	CR	CS	CT
1	1	Respondentnummer	5.1.2e	5.1.2e	5.1.2e	5.1.2e	5.1.2e	5.1.2e	5.1.2e	5.1.2e	5.1.2e	5.1.2e
119	119	alle nodige informatie gebruikt.			Helemaal mee eens	Mee eens		Neutraal	Helemaal mee eens			
120	120	belangrijke personen en instanties betrekt.			Mee eens	Mee eens		Mee eens	Helemaal mee eens			
121	121	een goede afweging maakt tussen verschillende maatschappelijke belangen.			Mee eens	Neutraal		Neutraal	Helemaal mee eens			
122	122	rekening houdt met verschillende meningen van mensen.			Mee eens	Mee eens		Neutraal	Helemaal mee eens			
123	123	haar best doet het goede te doen.			Mee eens	Helemaal mee eens		Mee eens	Helemaal mee eens			
124	124	besluiten neemt op basis van feiten.			Mee eens	Mee eens		Mee eens	Helemaal mee eens			
125	125	de besluiten voldoende toelicht.			Mee eens	Mee eens		Mee eens	Helemaal mee eens			
126	126	goed uitlegt waarom de maatregelen nodig zijn.			Mee eens	Mee eens		Mee eens	Helemaal mee eens			
127	127	Nee, en ik ben ook niet van plan ze aan te schaffen			0	0		0	0			
128	128	Nee, maar ik ga ze wel kopen			0	1		1	1			
129	129	Nee, maar ik ga ze wel zelf maken of laten maken			1	0		0	0			
130	130	Ja, ik heb mondkapjes die zelfgemaakt zijn			0	0		0	0			
131	131	Ja, ik heb eenvoudige mondkapjes, niet geschikt voor de zorg			0	0		0	0			
132	132	Ja, ik heb mondkapjes van goede kwaliteit zoals gebruikt in de zorg			0	0		0	0			
133	133	Als u iemand tegenkomt met een mondkapje op straat, wat doet dit met u?			Dan maak ik me juist extra druk om 1,5 meter afstand te houden	Dit heeft geen invloed op de afstand die ik aanhoud tot die persoon		Dit heeft geen invloed op de afstand die ik aanhoud tot die persoon	Dit heeft geen invloed op de afstand die ik aanhoud tot die persoon			
134	134	Stel dat u in contact bent geweest met iemand met corona. Zou u dan bereid zijn om 2 weken in thuisisolatie te gaan?			Helemaal wel	Wel		Helemaal wel	Helemaal wel			
135	135	voordat u naar buiten ging	Regelmatig	Zelden	Altijd	Regelmatig		Zelden	Soms	Nooit	Nooit	
136	136	als u weer thuis kwam	Regelmatig	Meestal	Altijd	Meestal		Regelmatig	Altijd	Zelden	Vaak	
137	137	als u bij iemand thuis op bezoek ging	Vaak	Altijd	Altijd	Vaak		Soms	Niet van toepassing	Zelden	Nooit	
138	138	voordat u ging eten (ontbijt, lunch, avondeten of een tussendoortje)	Altijd	Soms	Altijd	Vaak		Regelmatig	Meestal	Vaak	Nooit	
139	139	na een toiletbezoek	Altijd	Meestal	Altijd	Altijd		Vaak	Altijd	Meestal	Altijd	
140	140	na het snuiten van uw neus	Vaak	Zelden	Altijd	Meestal		Soms	Vaak	Soms	Nooit	
141	141	In de afgelopen 7 dagen (1 week), hoe vaak per dag denkt u ongeveer uw handen gewassen te hebben met water en zeep?	6 tot 10 keer	3 tot 5 keer	6 tot 10 keer	6 tot 10 keer		16 tot 20 keer	6 tot 10 keer	3 tot 5 keer	6 tot 10 keer	
142	142	Van de {{c02}} per dag dat u uw handen met water en zeep heeft gewassen, hoe vaak heeft u dit heel nauwgezet én voor tenminste 20 seconden gedaan?	Regelmatig	Meestal	Meestal	Vaak		Soms	Soms	Soms	Zelden	
143	143	In de afgelopen 7 dagen (1 week), hoe vaak heeft u een papieren zakdoek gebruikt om uw neus af te vegen of te snuiten in plaats van een mouw, hand of katoenen/stoffen zakdoek?	Regelmatig	Regelmatig	Niet van toepassing: ik heb geen verkoudheid/loopneus gehad	Meestal		Soms	Soms	Zelden	Altijd	
144	144	In de afgelopen 7 dagen (1 week), hoe vaak heeft u in uw elleboog gehoest of geniest in plaats van in uw hand, of zonder iets voor uw mond te houden?	Soms	Meestal	Altijd	Meestal		Regelmatig	Meestal	Soms	Nooit	
145	145	om te werken	Aantal keer	Aantal keer	Aantal keer	Aantal keer		Aantal keer	Aantal keer	Aantal keer	Aantal keer	
146	146	om te werken - Aantal keer (text)	5	0	0	0		0	0	4	0	
147	147	om boodschappen te doen	Aantal keer	Aantal keer	Aantal keer	Aantal keer		Aantal keer	Aantal keer	Aantal keer	Aantal keer	
148	148	om boodschappen te doen - Aantal keer (text)	4	2	4	4		7	1	5	9	
149	149	om familie of vrienden te bezoeken	Aantal keer	Aantal keer	Aantal keer	Aantal keer		Aantal keer	Aantal keer	Aantal keer	Aantal keer	
150	150	om familie of vrienden te bezoeken - Aantal keer (text)	1	1	2	0		1	0	1	2	
151	151	om de hond uit te laten of met uw kinderen buiten te spelen	Aantal keer	Aantal keer	Aantal keer	Aantal keer		Aantal keer	Aantal keer	Aantal keer	Aantal keer	
152	152	om de hond uit te laten of met uw kinderen buiten te spelen - Aantal keer (text)	0	0	0	0		0	4	0	0	
153	153	om een frisse neus te halen of buiten te sporten	Aantal keer	Aantal keer	Aantal keer	Aantal keer		Aantal keer	Aantal keer	Aantal keer	Aantal keer	

survey2

	A	B	CK	CL	CM	CN	CO	CP	CQ	CR	CS	CT
1	1	Respondentnummer	5.1.2e	5.1.2e	5.1.2e	5.1.2e	5.1.2e	5.1.2e	5.1.2e	5.1.2e	5.1.2e	5.1.2e
154	154	om een frisse neus te halen of buiten te sporten - Aantal keer (text)	0	7	7	3		2	2	4	7	
155	155	om voor iemand te zorgen, zoals mantelzorg of boodschappen brengen	Aantal keer	Aantal keer	Aantal keer	Aantal keer		Aantal keer	Aantal keer	Aantal keer	Aantal keer	
156	156	om voor iemand te zorgen, zoals mantelzorg of boodschappen brengen - Aantal keer (text)	2	0	1	0		0	0	0	2	
157	157	om uw medicatie op te halen of uw dokter te bezoeken	Aantal keer	Aantal keer	Aantal keer	Aantal keer		Aantal keer	Aantal keer	Aantal keer	Aantal keer	
158	158	om uw medicatie op te halen of uw dokter te bezoeken - Aantal keer (text)	1	0	0	1		0	0	0	0	
159	159	overige redenen	Aantal keer	Aantal keer	Aantal keer	Aantal keer		Aantal keer	Aantal keer	Aantal keer	Aantal keer	
160	160	overige redenen - Aantal keer (text)	0	0	0	0		3	0	0	7	
161	161	In de afgelopen 7 dagen (1 week), hoe vaak heeft u bezoek ontvangen?	0	0	0	0		2	0	0	1	
162	162	Hoe vaak had u vier of meer mensen tegelijk op bezoek?						0			0	
163	163	de laatste keer dat u buitenshuis ging werken	Soms							Heel vaak		
164	164	de laatste keer dat u boodschappen ging doen	Regelmatig	Regelmatig	Vaak	Regelmatig		Regelmatig	Soms	Vaak	Heel vaak	
165	165	de laatste keer dat u familie of vrienden bezocht	Nooit	Vaak	Zelden			Regelmatig		Regelmatig	Heel vaak	
166	166	de laatste keer dat u de hond ging uitlaten of met uw kinderen buiten ging spelen							Soms			
167	167	de laatste keer dat u een frisse neus ging halen of buiten ging sporten		Zelden	Vaak	Zelden		Soms	Zelden	Vaak	Regelmatig	
168	168	de laatste keer dat u voor iemand ging zorgen, zoals mantelzorg of boodschappen brengen	Nooit		Soms						Heel vaak	
169	169	de laatste keer dat u medicatie op ging halen of uw dokter ging bezoeken	Nooit			Nooit						
170	170	de laatste keer dat u bezoek bij u thuis hebt ontvangen						Soms			Heel vaak	
171	171	In de afgelopen 7 dagen (1 week), hoe vaak heeft u de hand geschud van iemand die niet bij u in huis woont?	Nooit	Nooit	Nooit	Nooit		Nooit	Nooit	Nooit	Nooit	
172	172	Sinds 28 april kunnen per oudere (70-plus), 1 of 2 vaste personen aangewezen worden die met enige regelmaat op bezoek komen. Bent u voor een oudere (70-plus) de vaste aangewezen persoon die met enige regelmaat op bezoek gaat?	Nee	Nee	Ja	Ja		Ja	Ja	Nee	Ja	
173	173	In de afgelopen 7 dagen (1 week), hoe vaak bent u bij iemand van 70 jaar of ouder thuis op bezoek geweest?	3	0	2	1		1	3	0	2	
174	174	In de afgelopen 7 dagen (1 week), hoe vaak bent u bij iemand thuis op bezoek geweest met een kwetsbare gezondheid?	3	0	2	0		1	0	0	2	
175	175	In de afgelopen 7 dagen (1 week), hoe vaak was u met een groep van vier of meer mensen met wie u niet in 1 huis woont? Bijvoorbeeld, op het werk, in het park, op straat met de buren, of op een verjaardag	3 tot 5 keer	1 tot 2 keer	1 tot 2 keer	Geen één keer		Geen één keer	Geen één keer	11 tot 15 keer	1 tot 2 keer	
176	176	Hoe vaak is het u gelukt om de hele tijd 1,5 meter afstand te houden van deze mensen?	Vaak	Nooit	Meestal					Zelden	Nooit	
177	177	Hoe waarschijnlijk is het dat u de komende maanden besmet raakt met het coronavirus?	Neutraal	Zeer waarschijnlijk								
178	178	Hoe erg zou het voor u zijn, als u het coronavirus krijgt?	Erg	Neutraal								
179	179	Stel dat u zelf besmet bent met het coronavirus. Hoe waarschijnlijk is het dan dat u weer anderen zal besmetten?	Onwaarschijnlijk	Onwaarschijnlijk								

survey2

	A	B	CK	CL	CM	CN	CO	CP	CQ	CR	CS	CT
1	1	Respondentnummer	5.1.2e	5.1.2e	5.1.2e	5.1.2e	5.1.2e	5.1.2e	5.1.2e	5.1.2e	5.1.2e	5.1.2e
180	180	Hoe erg zou u het vinden om iemand anders te besmetten met het coronavirus?	Heel erg	Heel erg								
181	181	Was uw handen 20 seconden lang met water en zeep.	Helpt veel	Helpt veel								
182	182	Hoest en nies in de binnenkant van uw elleboog.	Helpt veel	Helpt veel								
183	183	Gebruik papieren zakdoekjes om uw neus te snuiten, gooi deze daarna weg en was daarna uw handen.	Helpt veel	Helpt veel								
184	184	Schud geen handen.	Helpt veel	Helpt veel								
185	185	Houd 1,5 meter afstand (2 armlengtes) van anderen.	Helpt veel	Helpt veel								
186	186	Werk zoveel mogelijk thuis.	Helpt veel	Helpt heel veel								
187	187	Vermijd drukte.	Helpt veel	Helpt heel veel								
188	188	Bij verkoudheidsklachten: blijf thuis, doe geen boodschappen en ontvang geen bezoek.	Helpt veel	Helpt heel veel								
189	189	Ga niet op bezoek bij mensen met een kwetsbare gezondheid.	Helpt een beetje	Helpt een beetje								
190	190	Zelfstandig wonende ouderen (70-plus) kunnen slechts door één of twee vaste personen worden bezocht.	Helpt een beetje	Helpt veel								
191	191	Ontvang zo min mogelijk bezoek (maximaal 3 bezoekers) en houd dan 1,5 meter afstand tot elkaar.	Helpt een beetje	Helpt veel								
192	192	Reis niet naar het buitenland, tenzij dat echt noodzakelijk is (vakantiereizen gelden niet als noodzakelijk).	Helpt veel	Helpt heel veel								
193	193	Was regelmatig uw handen 20 seconden lang met water en zeep.	Neutraal	Mee oneens								
194	194	Hoest en nies in de binnenkant van uw elleboog.	Mee eens	Mee eens								
195	195	Gebruik papieren zakdoekjes om uw neus te snuiten, ze daarna weggooien en daarna uw handen wassen.	Mee eens	Weet ik niet								
196	196	Schud geen handen.	Helemaal mee eens	Helemaal mee eens								
197	197	Houd minstens 1,5 meter afstand van andere mensen.	Mee eens	Neutraal								
198	198	Werk zoveel mogelijk thuis.	Mee eens	Mee eens								
199	199	Vermijd drukte.	Mee eens	Helemaal mee eens								
200	200	Blijf zoveel mogelijk thuis.	Neutraal	Mee eens								
201	201	Bij verkoudheidsklachten: thuis blijven, geen boodschappen doen en geen bezoek ontvangen.	Mee eens	Neutraal								
202	202	Ontvang zo min mogelijk bezoek ontvangen (maximaal 3 bezoekers) en dan 1,5 meter afstand houden tot elkaar.	Mee eens	Neutraal								
203	203	Reis niet naar het buitenland reizen, tenzij dat echt noodzakelijk is (vakantiereizen gelden niet als noodzakelijk).	Mee eens	Weet ik niet								
204	204	Was regelmatig uw handen 20 seconden te wassen met water en zeep?	Makkelijk	Makkelijk								
205	205	Is het altijd te hoesten of niezen in de binnenkant van uw elleboog (in plaats van in uw hand, of in de lucht)?	Makkelijk	Makkelijk								
206	206	Is het altijd een papieren zakdoek te gebruiken om uw neus af te vegen of snuiten en deze daarna direct weg te gooien (in plaats van uw mouw of hand)?	Neutraal	Moeilijk								
207	207	Is het zoveel mogelijk thuis te werken?	Moeilijk	Heel makkelijk								
208	208	Is drukte te vermijden?	Neutraal	Makkelijk								
209	209	Is het zoveel mogelijk thuis te blijven?	Neutraal	Neutraal								
210	210	Is het bij verkoudheidsklachten thuis te blijven, geen boodschappen te doen en geen bezoek te ontvangen?	Makkelijk	Niet van toepassing								
211	211	Is het altijd 1,5 meter afstand te houden van andere mensen (behalve binnen uw gezin / of huishouden)?	Neutraal	Neutraal								

survey2

	A	B	CK	CL	CM	CN	CO	CP	CQ	CR	CS	CT
1	1	Respondentnummer	5.1.2e	5.1.2e	5.1.2e	5.1.2e	5.1.2e	5.1.2e	5.1.2e	5.1.2e	5.1.2e	5.1.2e
212	212	niet op bezoek te gaan bij mensen die ouder zijn dan 70 jaar, als u niet een van de vaste aangeweten personen bent?	Neutraal	Niet van toepassing								
213	213	niet op bezoek te gaan bij mensen met een kwetsbare gezondheid?	Makkelijk	Makkelijk								
214	214	geen handen te schudden?	Makkelijk	Makkelijk								
215	215	zo min mogelijk bezoek te ontvangen (maximaal 3 bezoekers) en dan 1,5 meter afstand houden tot elkaar?	Makkelijk	Neutraal								
216	216	niet naar het buitenland te reizen, tenzij dat echt noodzakelijk is (vakantiereizen gelden niet als noodzakelijk)?	Makkelijk	Heel makkelijk								
217	217	voelt als heel dicht bij	3	3								
218	218	verspreidt zich heel snel	4	1								
219	219	is iets waar ik de hele tijd aan denk	2	4								
220	220	ben ik heel erg bang voor	2	4								
221	221	maak ik me veel zorgen over	3	3								
222	222	geeft me een hulpeloos gevoel	2	3								
223	223	geeft me veel stress	2	3								
224	224	Heeft u in de afgelopen 7 dagen (1 week) het nieuws over het coronavirus gevolgd?			Altijd	Vaak		Vaak	Vaak			
225	225	Heeft u in de afgelopen 7 dagen (1 week) ONLINE (dat wil zeggen op uw computer, laptop, tablet of smartphone) informatie over het coronavirus gelezen?			Ja	Ja		Ja	Ja			
226	226	Overheidswebsite (bijv. rivm.nl, rijksoverheid.nl, ggd.nl, website van gemeente)			1 dag per week	1 dag per week		Nooit	2 dagen per week			
227	227	Landelijke nieuwswebsite (bijv. nu.nl, nos.nl, rtlnieuws.nl)			7 dagen per week	7 dagen per week		4 dagen per week	5 dagen per week			
228	228	Landelijke krant digitaal (bijv. telegraaf.nl, ad.nl, rtlnieuws.nl, volkskrant.nl, nrc.nl)			7 dagen per week	Nooit		4 dagen per week	2 dagen per week			
229	229	Regionale krant digitaal (bijv. Tubantia.nl, bndestem.nl, gelderlander.nl, destentor.nl, limburger.nl)			Nooit	Nooit		3 dagen per week	2 dagen per week			
230	230	Facebook			7 dagen per week	Nooit		2 dagen per week	7 dagen per week			
231	231	Twitter			Nooit	Nooit		Nooit	7 dagen per week			
232	232	Instagram			7 dagen per week	Nooit		Nooit	7 dagen per week			
233	233	Youtube			Nooit	Nooit		Nooit	Nooit			
234	234	LinkedIn			4 dagen per week	Nooit		Nooit	Nooit			
235	235	Pinterest			Nooit	Nooit		Nooit	Nooit			
236	236	Persoonlijke verhalen op blog of forum (bijv. van bloggers, influencers)			Nooit	1 dag per week		Nooit	Nooit			
237	237	Overheid (bijv. RIVM, rijksoverheid, GGD, gemeente)			0			0	1			
238	238	Landelijke nieuwsbron (bijv. nos, rtlnieuws, telegraaf.nl, ad, volkskrant, nrc, nu.nl)			1			0	1			
239	239	Regionale nieuwsbron (bijv. Tubantia, BN De Stem, de Gelderlander, De Stentor, De Limburger)			0			0	1			
240	240	Persoonlijke posts of commentaren van andere mensen			0			1	0			
241	241	Anders			0			0	0			
242	242	Overheid (bijv. RIVM, rijksoverheid, GGD, gemeente)							1			
243	243	Landelijke nieuwsbron (bijv. nos, rtlnieuws, telegraaf.nl, ad, volkskrant, nrc, nu.nl)							1			
244	244	Regionale nieuwsbron (bijv. Tubantia, BN De Stem, de Gelderlander, De Stentor, De Limburger)							1			
245	245	Persoonlijke posts of commentaren van andere mensen							1			
246	246	Anders							0			
247	247	Overheid (bijv. RIVM, rijksoverheid, GGD, gemeente)			0				1			

survey2

	A	B	CK	CL	CM	CN	CO	CP	CQ	CR	CS	CT
1	1	Respondentnummer	5.1.2e	5.1.2e	5.1.2e	5.1.2e	5.1.2e	5.1.2e	5.1.2e	5.1.2e	5.1.2e	5.1.2e
248	248	Landelijke nieuwsbron (bijv. nos, rtlnieuws, telegraaf.nl, ad, volkskrant, nrc, nu.nl)			1				0			
249	249	Regionale nieuwsbron (bijv. Tubantia, BN De Stem, de Gelderlander, De Stentor, De Limburger)			0				0			
250	250	Persoonlijke posts of commentaren van andere mensen			0				0			
251	251	Anders			0				0			
252	252	Overheid (bijv. RIVM, rijksoverheid, GGD, gemeente)										
253	253	Landelijke nieuwsbron (bijv. nos, rtlnieuws, telegraaf.nl, ad, volkskrant, nrc, nu.nl)										
254	254	Regionale nieuwsbron (bijv. Tubantia, BN De Stem, de Gelderlander, De Stentor, De Limburger)										
255	255	Persoonlijke posts of commentaren van andere mensen										
256	256	Anders										
257	257	Overheid (bijv. RIVM, rijksoverheid, GGD, gemeente)			1							
258	258	Landelijke nieuwsbron (bijv. nos, rtlnieuws, telegraaf.nl, ad, volkskrant, nrc, nu.nl)			1							
259	259	Regionale nieuwsbron (bijv. Tubantia, BN De Stem, de Gelderlander, De Stentor, De Limburger)			0							
260	260	Persoonlijke posts of commentaren van andere mensen			0							
261	261	Anders			0							
262	262	Heeft u de afgelopen 7 dagen (1 week) met andere mensen gesproken over de aanpak van het coronavirus door de Nederlandse overheid?			Ja, bijna dagelijks	Ja, een enkele keer		Ja, bijna dagelijks	Ja, bijna dagelijks			
263	263	Waren deze gesprekken over het algemeen negatief of positief over de Nederlandse aanpak:			Positief	Positief		Neutraal	Positief			
264	264	Hoeveel vertrouwen heeft u in de manier waarop de Nederlandse overheid probeert het Coronavirus onder controle te houden?			Veel vertrouwen	Veel vertrouwen		Veel vertrouwen	Veel vertrouwen			
265	265	De Nederlandse overheid doet het slechter dan andere landen			3	3		4	5			

survey2

	A	B	CU	CV	CW	CX	CY	CZ	DA	DB	DC
1	1	Respondentnummer	5.1.2e	5.1.2e	5.1.2e	5.1.2e	5.1.2e	5.1.2e	5.1.2e	5.1.2e	5.1.2e
2	2	Start vragenlijst	1588880884.636	1588879718.2	1588937620.706	1589207004.403	1588883508.42	1589025207.56	1588878779.396		1589202060.023
3	3	Einde vragenlijst	1588881552.82	1588882657.35	1588938293.166	1589208922.933	1588884008.183	1589025969.326	1588879287.053		1589202968.263
4	4	Invulduur in sec	668	2939	672	1918	499	761	507		908
5	5	Random voorgelegde vragenlijst meting 1	Compliance	Determinanten & Mediagebruik	Determinanten & Mediagebruik	Determinanten & Mediagebruik	Compliance	Welzijn en draagvlak	Determinanten & Mediagebruik		Compliance
6	6	Random voorgelegde vragenlijst meting 2	Gedrag – Determinanten	Welzijn – Gedrag	Welzijn – Gedrag	Welzijn – Gedrag	Gedrag – Determinanten	Draagvlak – Gedrag – Mediagebruik	Welzijn – Gedrag		Gedrag – Determinanten
7	7	Gemeentecode	GM0606	GM0502	GM0505	GM1978	GM1963	GM0590	GM1963		GM1714
8	8	GGD Regio's	GGD Rotterdam-Rijnmond	GGD Rotterdam-Rijnmond	DGJ Zuid-Holland Zuid	DGJ Zuid-Holland Zuid	DGJ Zuid-Holland Zuid	DGJ Zuid-Holland Zuid	DGJ Zuid-Holland Zuid		GGD Zeeland
9	9	Status	Voltooid	Voltooid	Voltooid	Voltooid	Voltooid	Voltooid	Voltooid		Voltooid
10	30	Gaat u akkoord met bovenstaande?	Ik ga akkoord met bovenstaande en vul de vragenlijst in	Ik ga akkoord met bovenstaande en vul de vragenlijst in	Ik ga akkoord met bovenstaande en vul de vragenlijst in	Ik ga akkoord met bovenstaande en vul de vragenlijst in	Ik ga akkoord met bovenstaande en vul de vragenlijst in	Ik ga akkoord met bovenstaande en vul de vragenlijst in	Ik ga akkoord met bovenstaande en vul de vragenlijst in		Ik ga akkoord met bovenstaande en vul de vragenlijst in
11	11	Wat is uw geslacht?	Vrouw	Man	Vrouw	Man	Vrouw	Vrouw	Vrouw		Man
12	12	Wat is uw leeftijd?	55-69 jaar	40-54 jaar	55-69 jaar	70-84 jaar	40-54 jaar	40-54 jaar	40-54 jaar		70-84 jaar
13	13	Woont u alleen?	Nee	Ja	Nee	Nee	Nee	Nee	Nee		Nee
14	34	Betaald werk met een dienstverband	1	0	0	0	1	1	1		0
15	35	ZZP'er/ eigen bedrijf	0	0	0	0	0	0	0		0
16	16	Vrijwilligerswerk	0	1	0	0	0	0	0		1
17	17	(Vervroegd) met pensioen	0	0	1	1	0	0	0		1
18	18	Werkloos of werkzoekende	0	0	0	0	0	0	0		0
19	19	Arbeidsongeschikt	0	1	0	0	0	0	0		0
20	20	Bijstandsuitkering	0	0	0	0	0	0	0		0
21	21	Huisvrouw of huisman	0	0	0	0	0	0	0		0
22	22	Ik volg onderwijs / ik studeer	0	0	0	0	0	0	0		0
23	23	Geen van bovenstaande	0	0	0	0	0	0	0		0
24	24	Is dit een gevolg van de coronacrisis? Kunt u aangeven in hoeverre uw financiële situatie is veranderd door de coronacrisis en de genomen maatregelen?	Gelijk gebleven				Slechter	Gelijk gebleven	Gelijk gebleven		
25	25										
26	26	Ja, vanwege mijn werk in de zorg	1	0	0	0	0	0	0		0
27	27	Ja, vanwege mantelzorg	0	0	0	0	0	0	0		0
28	28	Ja, vanwege ander (vrijwilligers) werk	0	0	0	0	0	0	0		0
29	29	Ja, het is door mijn werkomgeving onmogelijk om voldoende afstand te houden	0	0	0	0	0	1	0		0
30	30	Nee	0	1	1	1	1	0	1		1
31	31	Betreft dit ook mensen ouder dan 70 jaar of met een kwetsbare gezondheid?	Ja					Nee			
32	32	Denkt u dat u besmet bent of besmet bent geweest met het coronavirus?	Nee, ik denk het niet maar dit is niet bevestigd met een test	Nee, ik denk het niet maar dit is niet bevestigd met een test	Nee, ik denk het niet maar dit is niet bevestigd met een test	Nee, ik denk het niet maar dit is niet bevestigd met een test	Nee, ik denk het niet maar dit is niet bevestigd met een test	Nee, ik denk het niet maar dit is niet bevestigd met een test	Ja, maar dit is niet bevestigd met een test		Nee, ik denk het niet maar dit is niet bevestigd met een test
33	33	Kent u iemand in uw naaste omgeving die besmet is of dat is geweest met het coronavirus?	Nee	Ja, dit is bevestigd met een test	Nee	Nee	Nee	Ja, dit is bevestigd met een test	Nee		Nee
34	34	Zo ja, is die iemand uit uw gezin of huishouden?						Nee			
35	35	Heeft u zelf één of meerdere van de volgende gezondheidsproblemen? afwijkingen en functiestoornissen van de luchtwegen en longen (zoals astma, COPD) chronische hartaandoeningen diabetes mellitus (suikerziekte) ernstige nieraandoeningen die leiden tot	Nee	Nee	Nee	Nee	Ja	Nee	Ja		Nee
36	36	Verhoging (temperatuur tussen 37.5 en 38 graden Celsius)	0	1	0	0	0	0	1		0
37	37	Koorts (temperatuur boven 38 graden Celsius)	0	0	0	0	0	0	1		0
38	38	Hoesten/niezen	0	0	0	0	0	1	1		0
39	39	Neusverkouden	0	0	0	0	1	0	1		0
40	40	Loopneus	0	0	0	0	0	0	1		1
41	41	Keelpijn	0	1	0	0	0	0	1		0
42	42	Moeilijk ademen	0	0	0	0	0	0	1		0
43	43	Nee, ik heb geen van deze klachten	1	0	1	1	0	0	0		0
44	44	Verhoging (temperatuur tussen 37.5 en 38 graden Celsius)	0		0	0	0	0	0		0
45	45	Koorts (temperatuur boven 38 graden Celsius)	0		0	0	0	0	0		0
46	46	Hoesten/niezen	0		0	0	0	0	1		0
47	47	Neusverkouden	0		0	0	0	0	1		0
48	48	Loopneus	0		0	0	0	0	1		0

survey2

	A	B	CU	CV	CW	CX	CY	CZ	DA	DB	DC
1	1	Respondentnummer	5.1.2e	5.1.2e	5.1.2e	5.1.2e	5.1.2e	5.1.2e	5.1.2e	5.1.2e	5.1.2e
49	49	Keelpijn	0		0	0	0	0	0		0
50	50	Moeilijk ademen	0		0	0	0	0	0		0
51	51	Nee, mijn gezinsleden/ huisgenoten hebben deze klachten niet	1		1	1	1	1	0		1
52	52	Hoe is over het algemeen uw gezondheid? Is deze:		Slecht	Zeer goed	Goed			Slecht		
53	53	Rapportcijfer		3	9	8			4		
54	54	Voelde u zich erg zenuwachtig?		Vaak	Zelden	Zelden			Vaak		
55	55	Zat u zo erg in de put dat niets u kon opvrolijken?		Vaak	Nooit	Zelden			Meestal		
56	56	Voelde u zich kalm en rustig?		Soms	Meestal	Meestal			Zelden		
57	57	Voelde u zich neerslachtig en somber?		Vaak	Nooit	Zelden			Meestal		
58	58	Voelde u zich gelukkig?		Nooit	Meestal	Meestal			Soms		
59	59	Vergeleken met de periode voor de corona-maatregelen, voelde ik me de afgelopen 7 dagen (1 week):		Minder angstig	Niet van toepassing, ik voel me niet angstig	Hetzelfde			Veel angstiger		
60	60	Vergeleken met de periode voor de corona-maatregelen, voelde ik me de afgelopen 7 dagen (1 week):		Minder somber	Niet van toepassing, ik voel me niet somber	Minder somber			Veel somberder		
61	61	Vergeleken met de periode voor de corona-maatregelen, voelde ik me de afgelopen 7 dagen (1 week):		Minder gestrest	Niet van toepassing, ik voel me niet gestrest	Minder gestrest			Veel meer gestrest		
62	62	Vergeleken met de periode voor de corona-maatregelen, ervoer ik de afgelopen 7 dagen (1 week):		Hetzelfde	Niet van toepassing, ik ervaar geen slaapproblemen	Hetzelfde			Meer problemen met slapen		
63	63	Vergeleken met de periode voor de corona-maatregelen beweeg en sport ik:		Veel meer	Evenveel	Evenveel			Veel meer		
64	64	Vergeleken met de periode voor de corona-maatregelen, eet ik:		Minder gezond	Hetzelfde	Hetzelfde			Veel gezonder		
65	65	Vergeleken met de periode voor de corona-maatregelen, gebruik ik: alcohol		Niet van toepassing, ik drink geen alcohol	Evenveel alcohol	Evenveel alcohol			Niet van toepassing, ik drink geen alcohol		
66	66	Vergeleken met de periode voor de corona-maatregelen, gebruik ik:		Niet van toepassing, ik rook niet	Niet van toepassing, ik rook niet	Niet van toepassing, ik rook niet			Niet van toepassing, ik rook niet		
67	67	Vergeleken met de periode voor de corona-maatregelen, gebruik ik: softdrugs		Niet van toepassing, ik gebruik geen softdrugs	Niet van toepassing, ik gebruik geen softdrugs	Niet van toepassing, ik gebruik geen softdrugs			Niet van toepassing, ik gebruik geen softdrugs		
68	68	Vergeleken met de periode voor de corona-maatregelen, gebruik ik: harddrugs		Niet van toepassing, ik gebruik geen harddrugs	Niet van toepassing, ik gebruik geen harddrugs	Niet van toepassing, ik gebruik geen harddrugs			Niet van toepassing, ik gebruik geen harddrugs		
69	69	Ik ervaar een leegte om me heen.		Ja	Nee	Min of meer			Ja		
70	70	Er zijn genoeg mensen op wie ik in geval van narigheid kan terugvallen.		Ja	Ja	Ja			Nee		
71	71	Ik heb veel mensen op wie ik helemaal kan vertrouwen.		Min of meer	Ja	Ja			Nee		
72	72	Ik mis mensen om me heen.		Nee	Nee	Min of meer			Nee		
73	73	Er zijn voldoende mensen met wie ik me nauw verbonden voel.		Ja	Ja	Ja			Nee		
74	74	Vaak voel ik me in de steek gelaten.		Min of meer	Nee	Nee			Ja		
75	75	Vergeleken met de periode voor de corona-maatregelen, is de kwaliteit van mijn sociale contacten in de afgelopen 7 dagen (1 week):		Slechter	Hetzelfde	Beter			Slechter		
76	76	Vergeleken met de periode voor de corona-maatregelen, voelde ik mij de afgelopen 7 dagen (1 week):		Hetzelfde	Niet van toepassing, ik voel me niet eenzaam	Hetzelfde			Veel meer eenzaam		
77	77	Ik mis het om mijn vrienden of familie in het echt te zien.		Mee eens	Neutraal	Mee eens			Mee eens		
78	78	Ik ervaar goed contact met familie, vrienden en kennissen.		Mee eens	Helemaal mee eens	Neutraal			Mee oneens		
79	79	Digitale/telefonische contacten ervaar ik op dit moment als positief.		Mee eens	Helemaal mee eens	Mee eens			Mee eens		
80	80	Alles bij elkaar ervaar ik de kwaliteit van mijn sociale contacten goed.		Mee eens	Helemaal mee eens	Neutraal			Mee oneens		
81	81	Was uw handen 20 seconden lang met water en zeep.						Helemaal wel			
82	82	Hoest en nies in de binnenkant van uw elleboog.						Helemaal wel			
83	83	Gebruik papieren zakdoekjes om uw neus te snuiten, gooi deze daarna weg en was daarna uw handen.						Helemaal wel			
84	84	Schud geen handen.						Helemaal wel			
85	85	Houd 1,5 meter afstand (2 armlengtes) van anderen.						Helemaal wel			
86	86	Werk zoveel mogelijk thuis.						Helemaal wel			
87	87	Vermijd drukte.						Helemaal wel			

survey2

	A	B	CU	CV	CW	CX	CY	CZ	DA	DB	DC
1	1	Respondentnummer	5.1.2e	5.1.2e	5.1.2e	5.1.2e	5.1.2e	5.1.2e	5.1.2e	5.1.2e	5.1.2e
88	88	Bij verkoudheidsklachten; blijf thuis, doe geen boodschappen en ontvang geen bezoek.						Helemaal wel			
89	89	Ga niet op bezoek bij mensen met mensen met een kwetsbare gezondheid.						Helemaal wel			
90	90	Zelfstandig wonende ouderen (70-plus) kunnen slechts door één of twee vaste personen worden bezocht.						Helemaal wel			
91	91	Ontvang zo min mogelijk bezoek (maximaal 3 bezoekers) en houd dan 1,5 meter afstand tot elkaar.						Helemaal wel			
92	92	Reis niet naar het buitenland, tenzij dat echt noodzakelijk is (vakantiereizen gelden niet als noodzakelijk).						Helemaal wel			
93	93	Was uw handen 20 seconden lang met water en zeep.						Helemaal wel			
94	94	Hoest en nies in de binnenkant van uw elleboog.						Helemaal wel			
95	95	Gebruik papieren zakdoekjes om uw neus te snuiten, gooi deze daarna weg en was daarna uw handen.						Helemaal wel			
96	96	Schud geen handen.						Helemaal wel			
97	97	Houd 1,5 meter afstand (2 armlengtes) van anderen.						Helemaal wel			
98	98	Werk zoveel mogelijk thuis.						Helemaal wel			
99	99	Vermijd drukte.						Helemaal wel			
100	100	Bij verkoudheidsklachten; blijf thuis, doe geen boodschappen en ontvang geen bezoek.						Helemaal wel			
101	101	Ga niet op bezoek bij mensen met mensen met een kwetsbare gezondheid.						Helemaal wel			
102	102	Zelfstandig wonende ouderen (70-plus) kunnen slechts door één of twee vaste personen worden bezocht.						Helemaal wel			
103	103	Ontvang zo min mogelijk bezoek (maximaal 3 bezoekers) en houd dan 1,5 meter afstand tot elkaar.						Helemaal wel			
104	104	Reis niet naar het buitenland, tenzij dat echt noodzakelijk is (vakantiereizen gelden niet als noodzakelijk).						Helemaal wel			
105	105	Was uw handen 20 seconden lang met water en zeep.						Helemaal wel			
106	106	Hoest en nies in de binnenkant van uw elleboog.						Helemaal wel			
107	107	Gebruik papieren zakdoekjes om uw neus te snuiten, gooi deze daarna weg en was daarna uw handen.						Helemaal wel			
108	108	Schud geen handen.						Helemaal wel			
109	109	Houd 1,5 meter afstand (2 armlengtes) van anderen.						Helemaal wel			
110	110	Werk zoveel mogelijk thuis.						Helemaal wel			
111	111	Vermijd drukte.						Helemaal wel			
112	112	Bij verkoudheidsklachten; blijf thuis, doe geen boodschappen en ontvang geen bezoek.						Helemaal wel			
113	113	Ga niet op bezoek bij mensen met mensen met een kwetsbare gezondheid.						Helemaal wel			
114	114	Zelfstandig wonende ouderen (70-plus) kunnen slechts door één of twee vaste personen worden bezocht.						Niet			
115	115	Ontvang zo min mogelijk bezoek (maximaal 3 bezoekers) en houd dan 1,5 meter afstand tot elkaar.						Niet			
116	116	Reis niet naar het buitenland, tenzij dat echt noodzakelijk is (vakantiereizen gelden niet als noodzakelijk).						Helemaal wel			
117	117	zich goed laat informeren.						Mee eens			
118	118	alle belangrijke informatie tot haar beschikking heeft.						Mee eens			

survey2

	A	B	CU	CV	CW	CX	CY	CZ	DA	DB	DC
1	1	Respondentnummer	5.1.2e	5.1.2e	5.1.2e	5.1.2e	5.1.2e	5.1.2e	5.1.2e	5.1.2e	5.1.2e
119	119	alle nodige informatie gebruikt.						Mee eens			
120	120	belangrijke personen en instanties betrekt.						Mee eens			
121	121	een goede afweging maakt tussen verschillende maatschappelijke belangen.						Mee eens			
122	122	rekening houdt met verschillende meningen van mensen.						Weet ik niet			
123	123	haar best doet het goede te doen.						Helemaal mee eens			
124	124	besluiten neemt op basis van feiten.						Helemaal mee eens			
125	125	de besluiten voldoende toelicht.						Helemaal mee eens			
126	126	goed uitlegt waarom de maatregelen nodig zijn.						Helemaal mee eens			
127	127	Nee, en ik ben ook niet van plan ze aan te schaffen						0			
128	128	Nee, maar ik ga ze wel kopen						1			
129	129	Nee, maar ik ga ze wel zelf maken of laten maken						0			
130	130	Ja, ik heb mondkapjes die zelfgemaakt zijn						0			
131	131	Ja, ik heb eenvoudige mondkapjes, niet geschikt voor de zorg						0			
132	132	Ja, ik heb mondkapjes van goede kwaliteit zoals gebruikt in de zorg						0			
133	133	Als u iemand tegenkomt met een mondkapje op straat, wat doet dit met u?						Weet ik niet			
134	134	Stel dat u in contact bent geweest met iemand met corona. Zou u dan bereid zijn om 2 weken in thuisisolatie te gaan?						Wel			
135	135	voordat u naar buiten ging	Altijd	Vaak	Meestal	Regelmatig	Altijd	Soms	Altijd		Zelden
136	136	als u weer thuis kwam	Altijd	Meestal	Altijd	Vaak	Altijd	Regelmatig	Altijd		Vaak
137	137	als u bij iemand thuis op bezoek ging	Altijd	Niet van toepassing	Altijd	Vaak	Altijd	Regelmatig	Niet van toepassing		Vaak
138	138	voordat u ging eten (ontbijt, lunch, avondeten of een tussendoortje)	Altijd	Meestal	Altijd	Regelmatig	Altijd	Zelden	Meestal		Vaak
139	139	na een toiletbezoek	Altijd	Meestal	Altijd	Altijd	Altijd	Regelmatig	Altijd		Vaak
140	140	na het snuiten van uw neus	Altijd	Niet van toepassing	Altijd	Meestal	Vaak	Zelden	Meestal		Zelden
141	141	In de afgelopen 7 dagen (1 week), hoe vaak per dag denkt u ongeveer uw handen gewassen te hebben met water en zeep?	16 tot 20 keer	3 tot 5 keer	16 tot 20 keer	6 tot 10 keer	6 tot 10 keer	3 tot 5 keer	vaker dan 20 keer		6 tot 10 keer
142	142	Van de {{c02}} per dag dat u uw handen met water en zeep heeft gewassen, hoe vaak heeft u dit heel nauwgezet én voor tenminste 20 seconden gedaan?	Altijd	Zelden	Altijd	Regelmatig	Meestal	Regelmatig	Vaak		Regelmatig
143	143	In de afgelopen 7 dagen (1 week), hoe vaak heeft u een papieren zakdoek gebruikt om uw neus af te vegen of te snuiten in plaats van een mouw, hand of katoenen/stoffen zakdoek?	Niet van toepassing: ik heb geen verkoudheid/loopneus gehad	Nooit	Niet van toepassing: ik heb geen verkoudheid/loopneus gehad	Niet van toepassing: ik heb geen verkoudheid/loopneus gehad	Meestal	Altijd	Meestal		Regelmatig
144	144	In de afgelopen 7 dagen (1 week), hoe vaak heeft u in uw ellenboog gehoest of geniest in plaats van in uw hand, of zonder iets voor uw mond te houden?	Altijd	Zelden	Zelden	Niet van toepassing: ik heb niet hoeven hoesten en/of niezen	Altijd	Zelden	Vaak		Soms
145	145	om te werken	Aantal keer	Aantal keer	Aantal keer	Aantal keer	Aantal keer	Aantal keer	Aantal keer		Aantal keer
146	146	om te werken - Aantal keer (text)	2	1	0	0	0	0	0		0
147	147	om boodschappen te doen	Aantal keer	Aantal keer	Aantal keer	Aantal keer	Aantal keer	Aantal keer	Aantal keer		Aantal keer
148	148	om boodschappen te doen - Aantal keer (text)	4	0	4	2	1	3	0		5
149	149	om familie of vrienden te bezoeken	Aantal keer	Aantal keer	Aantal keer	Aantal keer	Aantal keer	Aantal keer	Aantal keer		Aantal keer
150	150	om familie of vrienden te bezoeken - Aantal keer (text)	0	0	1	1	2	1	0		1
151	151	om de hond uit te laten of met uw kinderen buiten te spelen	Aantal keer	Aantal keer	Aantal keer	Aantal keer	Aantal keer	Aantal keer	Aantal keer		Aantal keer
152	152	om de hond uit te laten of met uw kinderen buiten te spelen - Aantal keer (text)	0	0	0	0	0	0	0		21
153	153	om een frisse neus te halen of buiten te sporten	Aantal keer	Aantal keer	Aantal keer	Aantal keer	Aantal keer	Aantal keer	Aantal keer		Aantal keer

survey2

	A	B	CU	CV	CW	CX	CY	CZ	DA	DB	DC
1	1	Respondentnummer	5.1.2e	5.1.2e	5.1.2e	5.1.2e	5.1.2e	5.1.2e	5.1.2e	5.1.2e	5.1.2e
154	154	om een frisse neus te halen of buiten te sporten - Aantal keer (text)	7	4	4	2	6	10	7		10
155	155	om voor iemand te zorgen, zoals mantelzorg of boodschappen brengen	Aantal keer	Aantal keer	Aantal keer	Aantal keer	Aantal keer	Aantal keer	Aantal keer		Aantal keer
156	156	om voor iemand te zorgen, zoals mantelzorg of boodschappen brengen - Aantal keer (text)	0	0	0	0	0	0	0		1
157	157	om uw medicatie op te halen of uw dokter te bezoeken	Aantal keer	Aantal keer	Aantal keer	Aantal keer	Aantal keer	Aantal keer	Aantal keer		Aantal keer
158	158	om uw medicatie op te halen of uw dokter te bezoeken - Aantal keer (text)	0	1	1	0	0	1	1		1
159	159	overige redenen	Aantal keer	Aantal keer	Aantal keer	Aantal keer	Aantal keer	Aantal keer	Aantal keer		Aantal keer
160	160	overige redenen - Aantal keer (text)	0	0	0	0	0	1	0		0
161	161	In de afgelopen 7 dagen (1 week), hoe vaak heeft u bezoek ontvangen?	1	0	4	0	2	10	0		5
162	162	Hoe vaak had u vier of meer mensen regelijk op bezoek?	0		0		0	0			0
163	163	de laatste keer dat u buitenshuis ging werken	Soms	Nooit							
164	164	de laatste keer dat u boodschappen ging doen	Soms		Zelden	Zelden	Regelmatig	Heel vaak			Nooit
165	165	de laatste keer dat u familie of vrienden bezocht			Soms	Zelden	Zelden	Regelmatig			Vaak
166	166	de laatste keer dat u de hond ging uitlaten of met uw kinderen buiten ging spelen									Nooit
167	167	de laatste keer dat u een frisse neus ging halen of buiten ging sporten	Zelden	Regelmatig	Soms	Nooit	Soms	Soms	Regelmatig		Nooit
168	168	de laatste keer dat u voor iemand ging zorgen, zoals mantelzorg of boodschappen brengen									Regelmatig
169	169	de laatste keer dat u medicatie op ging halen of uw dokter ging bezoeken		Zelden	Nooit			Zelden	Zelden		Nooit
170	170	de laatste keer dat u bezoek bij u thuis hebt ontvangen	Soms		Zelden		Nooit	Heel vaak			Regelmatig
171	171	In de afgelopen 7 dagen (1 week), hoe vaak heeft u de hand geschud van iemand die niet bij u in huis woont?	Nooit	Nooit	Nooit	Nooit	Nooit	Nooit	Nooit		Nooit
172	172	Sinds 28 april kunnen per oudere (70-plus), 1 of 2 vaste personen aangewezen worden die met enige regelmaat op bezoek komen. Bent u voor een oudere (70-plus) de vaste aangewezen persoon die met enige regelmaat op bezoek gaat?	Ja	Nee	Nee	Nee	Nee	Nee	Nee		Ja
173	173	In de afgelopen 7 dagen (1 week), hoe vaak bent u bij iemand van 70 jaar of ouder thuis op bezoek geweest?	2	0	0	0	1	0	0		1
174	174	In de afgelopen 7 dagen (1 week), hoe vaak bent u bij iemand thuis op bezoek geweest met een kwetsbare gezondheid?	2	0	0	0	0	0	0		1
175	175	In de afgelopen 7 dagen (1 week), hoe vaak was u met een groep van vier of meer mensen met wie u niet in 1 huis woont? Bijvoorbeeld, op het werk, in het park, op straat met de buren, of op een verjaardag	Geen één keer	Geen één keer	Geen één keer	1 tot 2 keer	Geen één keer	Geen één keer	Geen één keer		1 tot 2 keer
176	176	Hoe vaak is het u gelukt om de hele tijd 1,5 meter afstand te houden van deze mensen?				Altijd					Zelden
177	177	Hoe waarschijnlijk is het dat u de komende maanden besmet raakt met het coronavirus?	Neutraal				Onwaarschijnlijk				Zeer onwaarschijnlijk
178	178	Hoe erg zou het voor u zijn, als u het coronavirus krijgt?	Neutraal				Heel erg				Neutraal
179	179	Stel dat u zelf besmet bent met het coronavirus. Hoe waarschijnlijk is het dan dat u weer anderen zal besmetten?	Neutraal				Onwaarschijnlijk				Zeer onwaarschijnlijk

survey2

	A	B	CU	CV	CW	CX	CY	CZ	DA	DB	DC
1	1	Respondentnummer	5.1.2e	5.1.2e	5.1.2e	5.1.2e	5.1.2e	5.1.2e	5.1.2e	5.1.2e	5.1.2e
180	180	Hoe erg zou u het vinden om iemand anders te besmetten met het coronavirus?	Heel erg				Heel erg				Heel erg
181	181	Was uw handen 20 seconden lang met water en zeep.	Helpt veel				Helpt heel veel				Helpt een beetje
182	182	Hoest en nies in de binnenkant van uw elleboog.	Helpt veel				Helpt heel veel				Helpt een beetje
183	183	Gebruik papieren zakdoekjes om uw neus te snuiten, gooi deze daarna weg en was daarna uw handen.	Helpt veel				Helpt veel				Helpt een beetje
184	184	Schud geen handen.	Helpt heel veel				Helpt heel veel				Helpt heel veel
185	185	Houd 1,5 meter afstand (2 armlengtes) van anderen.	Helpt heel veel				Helpt heel veel				Helpt heel veel
186	186	Werk zoveel mogelijk thuis.	Helpt heel veel				Helpt heel veel				Helpt heel veel
187	187	Vermijd drukte.	Helpt heel veel				Helpt heel veel				Helpt heel veel
188	188	Bij verkoudheidsklachten: blijf thuis, doe geen boodschappen en ontvang geen bezoek.	Helpt heel veel				Helpt heel veel				Helpt heel veel
189	189	Ga niet op bezoek bij mensen met een kwetsbare gezondheid.	Helpt heel veel				Helpt veel				Helpt nauwelijks
190	190	Zelfstandig wonende ouderen (70-plus) kunnen slechts door één of twee vaste personen worden bezocht.	Helpt een beetje				Helpt veel				Helpt nauwelijks
191	191	Ontvang zo min mogelijk bezoek (maximaal 3 bezoekers) en houd dan 1,5 meter afstand tot elkaar.	Helpt veel				Helpt veel				Helpt veel
192	192	Reis niet naar het buitenland, tenzij dat echt noodzakelijk is (vakantiereizen gelden niet als noodzakelijk).	Helpt een beetje				Helpt heel veel				Helpt heel veel
193	193	Was regelmatig hun handen 20 seconden met water en zeep.	Mee eens				Mee eens				Neutraal
194	194	Hoest en nies in de binnenkant van hun elleboog.	Mee eens				Helemaal mee eens				Neutraal
195	195	Gebruik papieren zakdoekjes om hun neus te snuiten, ze daarna weggooien en daarna hun handen wassen.	Helemaal mee eens				Neutraal				Neutraal
196	196	Schud geen handen.	Helemaal mee eens				Helemaal mee eens				Mee eens
197	197	Houd minstens 1,5 meter afstand van andere mensen.	Helemaal mee eens				Mee eens				Mee eens
198	198	Werk zoveel mogelijk thuis.	Helemaal mee eens				Mee oneens				Mee eens
199	199	Vermijd drukte.	Helemaal mee eens				Mee eens				Helemaal mee eens
200	200	Blijf zoveel mogelijk thuis.	Helemaal mee eens				Mee eens				Helemaal mee eens
201	201	Blijf bij verkoudheidsklachten: thuis blijven, geen boodschappen doen en geen bezoek ontvangen.	Helemaal mee eens				Helemaal mee eens				Helemaal mee eens
202	202	Ontvang zo min mogelijk bezoek ontvangen (maximaal 3 bezoekers) en dan 1,5 meter afstand houden tot elkaar.	Helemaal mee eens				Helemaal mee eens				Neutraal
203	203	Reis niet naar het buitenland reizen, tenzij dat echt noodzakelijk is (vakantiereizen gelden niet als noodzakelijk).	Helemaal mee eens				Helemaal mee eens				Helemaal mee eens
204	204	Hoe makkelijk of moeilijk is het om regelmatig uw handen 20 seconden te wassen met water en zeep?	Heel makkelijk				Neutraal				Moeilijk
205	205	Hoe makkelijk of moeilijk is het om altijd te hoesten of niezen in de binnenkant van uw elleboog (in plaats van in uw hand, of in de lucht)?	Heel makkelijk				Heel makkelijk				Neutraal
206	206	Hoe makkelijk of moeilijk is het om altijd een papieren zakdoek te gebruiken om uw neus af te vegen of snuiten en deze daarna direct weg te gooien (in plaats van uw mouw of hand)?	Heel makkelijk				Moeilijk				Neutraal
207	207	Hoe makkelijk of moeilijk is het om zoveel mogelijk thuis te werken?	Heel makkelijk				Heel makkelijk				Heel makkelijk
208	208	Hoe makkelijk of moeilijk is het om drukte te vermijden?	Heel makkelijk				Makkelijk				Heel makkelijk
209	209	Hoe makkelijk of moeilijk is het om zoveel mogelijk thuis te blijven?	Heel makkelijk				Moeilijk				Heel makkelijk
210	210	Hoe makkelijk of moeilijk is het om bij verkoudheidsklachten thuis te blijven, geen boodschappen te doen en geen bezoek te ontvangen?	Heel makkelijk				Heel makkelijk				Neutraal
211	211	Hoe makkelijk of moeilijk is het om altijd 1,5 meter afstand te houden van andere mensen (behalve binnen uw gezin / of huishouden)?	Heel makkelijk				Moeilijk				Heel makkelijk

survey2

	A	B	CU	CV	CW	CX	CY	CZ	DA	DB	DC
1	1	Respondentnummer	5.1.2e	5.1.2e	5.1.2e	5.1.2e	5.1.2e	5.1.2e	5.1.2e	5.1.2e	5.1.2e
212	212	niet op bezoek te gaan bij mensen die ouder zijn dan 70 jaar, als u niet een van de vaste aangewezen personen bent?	Heel makkelijk				Moeilijk				Moeilijk
213	213	niet op bezoek te gaan bij mensen met een kwetsbare gezondheid?	Heel makkelijk				Makkelijk				Moeilijk
214	214	geen handen te schudden?	Heel makkelijk				Heel makkelijk				Makkelijk
215	215	zo min mogelijk bezoek te ontvangen (maximaal3 bezoekers) en dan 1,5 meter afstand houden tot elkaar?	Heel makkelijk				Moeilijk				Neutraal
216	216	niet naar het buitenland te reizen, tenzij dat echt noodzakelijk is (vakantiereizen gelden niet als noodzakelijk)?	Niet van toepassing				Heel makkelijk				Heel makkelijk
217	217	voelt als heel dicht bij	4				1				4
218	218	verspreidt zich heel snel	3				2				1
219	219	is iets waar ik de hele tijd aan denk	3				2				2
220	220	ben ik heel erg bang voor	4				2				5
221	221	maak ik me veel zorgen over	4				2				5
222	222	geeft me een hulpeloos gevoel	5				4				5
223	223	geeft me veel stress	5				3				5
224	224	Heeft u in de afgelopen 7 dagen (1 week) het nieuws over het coronavirus gevolgd?						Zelden			
225	225	Heeft u in de afgelopen 7 dagen (1 week) ONLINE (dat wil zeggen op uw computer, laptop, tablet of smartphone) informatie over het coronavirus gelezen?						Nee			
226	226	Overheidswebsite (bijv. rivm.nl, rijksoverheid.nl, ggd.nl, website van gemeente)									
227	227	Landelijke nieuwswebsite (bijv. nu.nl, nos.nl, rtlnieuws.nl)									
228	228	Landelijke krant digitaal (bijv. telegraaf.nl, ad.nl, rtlnieuws.nl, volkskrant.nl, nrc.nl)									
229	229	Regionale krant digitaal (bijv. Tubantia.nl, bndestem.nl, gelderlander.nl, destentor.nl, limburger.nl)									
230	230	Facebook									
231	231	Twitter									
232	232	Instagram									
233	233	Youtube									
234	234	LinkedIn									
235	235	Pinterest									
236	236	Persoonlijke verhalen op blog of forum (bijv. van bloggers, influencers)									
237	237	Overheid (bijv. RIVM, rijksoverheid, GGD, gemeente)									
238	238	Landelijke nieuwsbron (bijv. nos, rtlnieuws, telegraaf.nl, ad, volkskrant, nrc, nu.nl)									
239	239	Regionale nieuwsbron (bijv. Tubantia, BN De Stem, de Gelderlander, De Stentor, De Limburger)									
240	240	Persoonlijke posts of commentaren van andere mensen									
241	241	Anders									
242	242	Overheid (bijv. RIVM, rijksoverheid, GGD, gemeente)									
243	243	Landelijke nieuwsbron (bijv. nos, rtlnieuws, telegraaf.nl, ad, volkskrant, nrc, nu.nl)									
244	244	Regionale nieuwsbron (bijv. Tubantia, BN De Stem, de Gelderlander, De Stentor, De Limburger)									
245	245	Persoonlijke posts of commentaren van andere mensen									
246	246	Anders									
247	247	Overheid (bijv. RIVM, rijksoverheid, GGD, gemeente)									

survey2

	A	B	CU	CV	CW	CX	CY	CZ	DA	DB	DC
1	1	Respondentnummer	5.1.2e	5.1.2e	5.1.2e	5.1.2e	5.1.2e	5.1.2e	5.1.2e	5.1.2e	5.1.2e
248	248	Landelijke nieuwsbron (bijv. nos, rtlnieuws, telegraaf.nl, ad, volkskrant, nrc, nu.nl)									
249	249	Regionale nieuwsbron (bijv. Tubantia, BN De Stem, de Gelderlander, De Stentor, De Limburger)									
250	250	Persoonlijke posts of commentaren van andere mensen									
251	251	Anders									
252	252	Overheid (bijv. RIVM, rijksoverheid, GGD, gemeente)									
253	253	Landelijke nieuwsbron (bijv. nos, rtlnieuws, telegraaf.nl, ad, volkskrant, nrc, nu.nl)									
254	254	Regionale nieuwsbron (bijv. Tubantia, BN De Stem, de Gelderlander, De Stentor, De Limburger)									
255	255	Persoonlijke posts of commentaren van andere mensen									
256	256	Anders									
257	257	Overheid (bijv. RIVM, rijksoverheid, GGD, gemeente)									
258	258	Landelijke nieuwsbron (bijv. nos, rtlnieuws, telegraaf.nl, ad, volkskrant, nrc, nu.nl)									
259	259	Regionale nieuwsbron (bijv. Tubantia, BN De Stem, de Gelderlander, De Stentor, De Limburger)									
260	260	Persoonlijke posts of commentaren van andere mensen									
261	261	Anders									
262	262	Heeft u de afgelopen 7 dagen (1 week) met andere mensen gesproken over de aanpak van het coronavirus door de Nederlandse overheid?						Ja, een enkele keer			
263	263	Waren deze gesprekken over het algemeen negatief of positief over de Nederlandse aanpak:						Negatief			
264	264	Hoeveel vertrouwen heeft u in de manier waarop de Nederlandse overheid probeert het Coronavirus onder controle te houden?						Veel vertrouwen			
265	265	De Nederlandse overheid doet het slechter dan andere landen						3			

survey2

	A	B	DD	DE	DF	DG	DH	DI	DJ	DK	DL
1	1	Respondentnummer	5.1.2e	5.1.2e	5.1.2e	5.1.2e	5.1.2e	5.1.2e	5.1.2e	5.1.2e	5.1.2e
2	2	Start vragenlijst	1588921094.276	1588874968.973	1588875259.89		1588940548.04	1588929268.8	1588877292.89	1588933800.54	1588920240.996
3	3	Einde vragenlijst	1588921967.606	1588875468.563	1588875963.64		1588941867.506	1588929992.816	1588878070.663	1588934529.743	1588923056.903
4	4	Invulduur in sec	873	499	703		1319	724	777	729	2815
5	5	Random voorgelegde vragenlijst meting 1	Compliance	Compliance	Determinanten & Mediagebruik		Determinanten & Mediagebruik	Determinanten & Mediagebruik	Compliance	Welbijn en draagvlak	Welbijn en draagvlak
6	6	Random voorgelegde vragenlijst meting 2	Gedrag – Determinanten	Gedrag – Determinanten	Welzijn – Gedrag		Welzijn – Gedrag	Welzijn – Gedrag	Gedrag – Determinanten	Draagvlak – Gedrag – Mediagebruik	Draagvlak – Gedrag – Mediagebruik
7	7	Gemeentecode	GM0687	GM0748	GM1719		GM1948	GM0855	GM0855	GM0855	GM1948
8	8	GGD Regio's	GGD Zeeland	GGD West Brabant	GGD West Brabant		GGD Hart voor Brabant	GGD Hart voor Brabant	GGD Hart voor Brabant	GGD Hart voor Brabant	GGD Hart voor Brabant
9	9	Status	Voltooid	Voltooid	Voltooid		Voltooid	Voltooid	Voltooid	Voltooid	Voltooid
10	30	Gaat u akkoord met bovenstaande?	Ik ga akkoord met bovenstaande en vul de vragenlijst in	Ik ga akkoord met bovenstaande en vul de vragenlijst in	Ik ga akkoord met bovenstaande en vul de vragenlijst in		Ik ga akkoord met bovenstaande en vul de vragenlijst in	Ik ga akkoord met bovenstaande en vul de vragenlijst in	Ik ga akkoord met bovenstaande en vul de vragenlijst in	Ik ga akkoord met bovenstaande en vul de vragenlijst in	Ik ga akkoord met bovenstaande en vul de vragenlijst in
11	11	Wat is uw geslacht?	Vrouw	Vrouw	Vrouw		Vrouw	Man	Vrouw	Vrouw	Vrouw
12	12	Wat is uw leeftijd?	40-54 jaar	25-39 jaar	40-54 jaar		55-69 jaar	70-84 jaar	55-69 jaar	40-54 jaar	55-69 jaar
13	13	Woont u alleen?	Nee	Nee	Nee		Ja	Ja	Nee	Nee	Ja
14	34	Betaald werk met een dienstverband	0	1	1		0	0	0	1	1
15	35	ZZP'er/ eigen bedrijf	0	0	0		0	0	0	0	0
16	16	Vrijwilligerswerk	0	0	0		0	0	0	0	0
17	17	(Vervroegd) met pensioen	0	0	0		0	1	1	0	0
18	18	Werkloos of werkzoekende	0	0	0		0	0	0	0	0
19	19	Arbeidsongeschikt	1	0	0		1	0	0	0	0
20	20	Bijstandsuitkering	0	0	0		0	0	0	0	0
21	21	Huisvrouw of huisman	0	0	0		0	0	0	0	0
22	22	Ik volg onderwijs / ik studeer	0	0	0		0	0	0	0	0
23	23	Geen van bovenstaande	0	0	0		0	0	0	0	0
24	24	Is dit een gevolg van de coronacrisis? Kunt u aangeven in hoeverre uw financiële situatie is veranderd door de coronacrisis en de genomen									
25	25	maatregelen?		Gelijk gebleven	Gelijk gebleven					Gelijk gebleven	Gelijk gebleven
26	26	Ja, vanwege mijn werk in de zorg	0	0	1		0	0	0	0	0
27	27	Ja, vanwege mantelzorg	0	0	0		0	0	0	0	0
28	28	Ja, vanwege ander (vrijwilligers) werk	0	0	0		0	0	0	0	0
29	29	Ja, het is door mijn werkomgeving onmogelijk om voldoende afstand te houden	0	0	0		0	0	0	0	0
30	30	Nee	1	1	0		1	1	1	1	1
31	31	Betreft dit ook mensen ouder dan 70 jaar of met een kwetsbare gezondheid?			Nee						
32	32	Denkt u dat u besmet bent of besmet bent geweest met het coronavirus?	Nee, ik denk het niet maar dit is niet bevestigd met een test	Nee, ik denk het niet maar dit is niet bevestigd met een test	Ik weet het niet		Nee, ik denk het niet maar dit is niet bevestigd met een test	Nee, ik denk het niet maar dit is niet bevestigd met een test	Ik weet het niet	Nee, ik denk het niet maar dit is niet bevestigd met een test	Ja, maar dit is niet bevestigd met een test
33	33	Kent u iemand in uw naaste omgeving die besmet is of dat is geweest met het coronavirus?	Nee	Ja, maar dit is niet bevestigd met een test	Nee		Nee	Nee	Ja, maar dit is niet bevestigd met een test	Ja, dit is bevestigd met een test	Ja, maar dit is niet bevestigd met een test
34	34	Zo ja, is die iemand uit uw gezin of huishouden?		Nee					Nee	Nee	
		Heeft u zelf één of meerdere van de volgende gezondheidsproblemen?									
		afwijkingen en functiestoornissen van de luchtwegen en longen (zoals astma, COPD)									
		chronische hartaandoeningen									
		diabetes mellitus (suikerziekte)									
		ernstige nieraandoeningen die leiden									
35	35	tot	Ja	Nee	Ja		Ja	Ja	Ja	Nee	Nee
36	36	Verhoging (temperatuur tussen 37.5 en 38 graden Celsius)	0	0	1		0	0	0	0	0
37	37	Koorts (temperatuur boven 38 graden Celsius)	0	0	0		0	0	0	0	0
38	38	Hoesten/niezen	0	0	1		0	0	0	0	1
39	39	Neusverkouden	0	0	1		0	0	0	0	0
40	40	Loopneus	0	0	0		0	0	0	0	0
41	41	Keelpijn	0	0	0		0	0	0	0	0
42	42	Moeilijk ademen	0	0	1		0	0	1	0	0
43	43	Nee, ik heb geen van deze klachten	1	1	0		1	1	0	1	0
44	44	Verhoging (temperatuur tussen 37.5 en 38 graden Celsius)	0	0	0				0	0	
45	45	Koorts (temperatuur boven 38 graden Celsius)	0	0	0				0	0	
46	46	Hoesten/niezen	0	0	0				0	0	
47	47	Neusverkouden	0	0	0				0	0	
48	48	Loopneus	0	0	0				0	0	

survey2

	A	B	DD	DE	DF	DG	DH	DI	DJ	DK	DL
1	1	Respondentnummer	5.1.2e	5.1.2e	5.1.2e	5.1.2e	5.1.2e	5.1.2e	5.1.2e	5.1.2e	5.1.2e
49	49	Keelpijn	1	0	0				0	0	
50	50	Moeilijk ademen	0	0	0				0	0	
51	51	Nee, mijn gezinsleden/ huisgenoten hebben deze klachten niet	0	1	1				1	1	
52	52	Hoe is over het algemeen uw gezondheid? Is deze:			Zeer goed		Goed	Goed			
53	53	Rapportcijfer			7		8	8			
54	54	Voelde u zich erg zenuwachtig?			Zelden		Zelden	Nooit			
55	55	Zat u zo erg in de put dat niets u kon opvrolijken?			Nooit		Zelden	Nooit			
56	56	Voelde u zich kalm en rustig?			Meestal		Meestal	Meestal			
57	57	Voelde u zich neerslachtig en somber?			Zelden		Soms	Nooit			
58	58	Voelde u zich gelukkig?			Vaak		Meestal	Meestal			
59	59	Vergeleken met de periode voor de corona-maatregelen, voelde ik me de afgelopen 7 dagen (1 week):			Angstiger		Angstiger	Hetzelfde			
60	60	Vergeleken met de periode voor de corona-maatregelen, voelde ik me de afgelopen 7 dagen (1 week):			Hetzelfde		Minder somber	Hetzelfde			
61	61	Vergeleken met de periode voor de corona-maatregelen, voelde ik me de afgelopen 7 dagen (1 week):			Hetzelfde		Veel minder gestrest	Hetzelfde			
62	62	Vergeleken met de periode voor de corona-maatregelen, ervoer ik de afgelopen 7 dagen (1 week):			Niet van toepassing, ik ervaar geen slaapproblemen		Hetzelfde	Hetzelfde			
63	63	Vergeleken met de periode voor de corona-maatregelen beweeg en sport ik:			Evenveel		Meer	Minder			
64	64	Vergeleken met de periode voor de corona-maatregelen, eet ik:			Minder gezond		Gezonder	Hetzelfde			
65	65	Vergeleken met de periode voor de corona-maatregelen, gebruik ik:			Evenveel alcohol		Evenveel alcohol	Evenveel alcohol			
66	66	Vergeleken met de periode voor de corona-maatregelen, gebruik ik:			Niet van toepassing, ik rook niet		Niet van toepassing, ik rook niet	Niet van toepassing, ik rook niet			
67	67	Vergeleken met de periode voor de corona-maatregelen, gebruik ik:			Niet van toepassing, ik gebruik geen softdrugs		Niet van toepassing, ik gebruik geen softdrugs	Niet van toepassing, ik gebruik geen softdrugs			
68	68	Vergeleken met de periode voor de corona-maatregelen, gebruik ik:			Niet van toepassing, ik gebruik geen harddrugs		Niet van toepassing, ik gebruik geen harddrugs	Niet van toepassing, ik gebruik geen harddrugs			
69	69	Ik ervaar een leegte om me heen.			Nee		Nee	Min of meer			
70	70	Er zijn genoeg mensen op wie ik in geval van narigheid kan terugvallen.			Ja		Min of meer	Ja			
71	71	Ik heb veel mensen op wie ik helemaal kan vertrouwen.			Ja		Min of meer	Ja			
72	72	Ik mis mensen om me heen.			Ja		Min of meer	Min of meer			
73	73	Er zijn voldoende mensen met wie ik me nauw verbonden voel.			Ja		Nee	Ja			
74	74	Vaak voel ik me in de steek gelaten.			Nee		Nee	Nee			
75	75	Vergeleken met de periode voor de corona-maatregelen, is de kwaliteit van mijn sociale contacten in de afgelopen 7 dagen (1 week):			Veel slechter		Veel slechter	Slechter			
76	76	Vergeleken met de periode voor de corona-maatregelen, voelde ik mij de afgelopen 7 dagen (1 week):			Niet van toepassing, ik voel me niet eenzaam		Minder eenzaam	Meer eenzaam			
77	77	Ik mis het om mijn vrienden of familie in het echt te zien.			Mee eens		Neutraal	Mee eens			
78	78	Ik ervaar goed contact met familie, vrienden en kennissen.			Mee eens		Neutraal	Mee eens			
79	79	Digitale/telefonische contacten ervaar ik op dit moment als positief.			Helemaal mee oneens		Mee eens	Neutraal			
80	80	Alles bij elkaar ervaar ik de kwaliteit van mijn sociale contacten goed.			Mee eens		Neutraal	Mee eens			
81	81	Was uw handen 20 seconden lang met water en zeep.								Helemaal wel	Helemaal wel
82	82	Hoest en nies in de binnenkant van uw elleboog.								Helemaal wel	Wel
83	83	Gebruik papieren zakdoekjes om uw neus te snuiten, gooi deze daarna weg en was daarna uw handen.								Helemaal wel	Helemaal wel
84	84	Schud geen handen.								Helemaal wel	Helemaal wel
85	85	Houd 1,5 meter afstand (2 armlengtes) van anderen.								Helemaal wel	Wel
86	86	Werk zoveel mogelijk thuis.								Helemaal wel	Wel
87	87	Vermijd drukte.								Helemaal wel	Wel

survey2

	A	B	DD	DE	DF	DG	DH	DI	DJ	DK	DL
1	1	Respondentnummer	5.1.2e	5.1.2e	5.1.2e	5.1.2e	5.1.2e	5.1.2e	5.1.2e	5.1.2e	5.1.2e
88	88	Bij verkoudheidsklachten; blijf thuis, doe geen boodschappen en ontvang geen bezoek.								Helemaal wel	Neutraal
89	89	Ga niet op bezoek bij mensen met mensen met een kwetsbare gezondheid.								Helemaal wel	Niet
90	90	Zelfstandig wonende ouderen (70-plus) kunnen slechts door één of twee vaste personen worden bezocht.								Helemaal wel	Niet
91	91	Ontvang zo min mogelijk bezoek (maximaal 3 bezoekers) en houd dan 1,5 meter afstand tot elkaar.								Helemaal wel	Wel
92	92	Reis niet naar het buitenland, tenzij dat echt noodzakelijk is (vakantiereizen gelden niet als noodzakelijk).								Wel	Helemaal wel
93	93	Was uw handen 20 seconden lang met water en zeep.								Wel	Helemaal wel
94	94	Hoest en nies in de binnenkant van uw elleboog.								Helemaal wel	Wel
95	95	Gebruik papieren zakdoekjes om uw neus te snuiten, gooi deze daarna weg en was daarna uw handen.								Helemaal wel	Helemaal wel
96	96	Schud geen handen.								Helemaal wel	Helemaal wel
97	97	Houd 1,5 meter afstand (2 armlengtes) van anderen.								Helemaal wel	Wel
98	98	Werk zoveel mogelijk thuis.								Helemaal wel	Wel
99	99	Vermijd drukte.								Helemaal wel	Wel
1 2	1 2	Bij verkoudheidsklachten; blijf thuis, doe geen boodschappen en ontvang geen bezoek.								Helemaal wel	Neutraal
101	101	Ga niet op bezoek bij mensen met mensen met een kwetsbare gezondheid.								Helemaal wel	Neutraal
102	102	Zelfstandig wonende ouderen (70-plus) kunnen slechts door één of twee vaste personen worden bezocht.								Helemaal wel	Niet
103	103	Ontvang zo min mogelijk bezoek (maximaal 3 bezoekers) en houd dan 1,5 meter afstand tot elkaar.								Helemaal wel	Wel
104	104	Reis niet naar het buitenland, tenzij dat echt noodzakelijk is (vakantiereizen gelden niet als noodzakelijk).								Wel	Wel
105	105	Was uw handen 20 seconden lang met water en zeep.								Wel	Helemaal wel
106	106	Hoest en nies in de binnenkant van uw elleboog.								Wel	Wel
107	107	Gebruik papieren zakdoekjes om uw neus te snuiten, gooi deze daarna weg en was daarna uw handen.								Wel	Helemaal wel
108	108	Schud geen handen.								Helemaal wel	Helemaal wel
109	109	Houd 1,5 meter afstand (2 armlengtes) van anderen.								Helemaal wel	Wel
110	110	Werk zoveel mogelijk thuis.								Wel	Wel
111	111	Vermijd drukte.								Helemaal wel	Wel
112	112	Bij verkoudheidsklachten; blijf thuis, doe geen boodschappen en ontvang geen bezoek.								Helemaal wel	Neutraal
113	113	Ga niet op bezoek bij mensen met mensen met een kwetsbare gezondheid.								Helemaal wel	Neutraal
114	114	Zelfstandig wonende ouderen (70-plus) kunnen slechts door één of twee vaste personen worden bezocht.								Wel	Niet
115	115	Ontvang zo min mogelijk bezoek (maximaal 3 bezoekers) en houd dan 1,5 meter afstand tot elkaar.								Wel	Wel
116	116	Reis niet naar het buitenland, tenzij dat echt noodzakelijk is (vakantiereizen gelden niet als noodzakelijk).								Neutraal	Wel
117	117	zich goed laat informeren.								Helemaal meeeens	Meeeens
118	118	alle belangrijke informatie tot haar beschikking heeft.								Helemaal meeeens	Meeeens

survey2

	A	B	DD	DE	DF	DG	DH	DI	DJ	DK	DL
1	1	Respondentnummer	5.1.2e	5.1.2e	5.1.2e	5.1.2e	5.1.2e	5.1.2e	5.1.2e	5.1.2e	5.1.2e
119	119	alle nodige informatie gebruikt.								Helemaal meeeens	Neutraal
120	120	belangrijke personen en instanties betrekt.								Helemaal meeeens	Meeeens
121	121	een goede afweging maakt tussen verschillende maatschappelijke belangen.								Helemaal meeeens	Neutraal
122	122	rekening houdt met verschillende meningen van mensen.								Helemaal meeeens	Meeeens
123	123	haar best doet het goede te doen.								Helemaal meeeens	Meeeens
124	124	besluiten neemt op basis van feiten.								Helemaal meeeens	Neutraal
125	125	de besluiten voldoende toelicht.								Helemaal meeeens	Meeeens
126	126	goed uitlegt waarom de maatregelen nodig zijn.								Helemaal meeeens	Meeeens
127	127	Nee, en ik ben ook niet van plan ze aan te schaffen								0	1
128	128	Nee, maar ik ga ze wel kopen								0	0
129	129	Nee, maar ik ga ze wel zelf maken of laten maken								0	0
130	130	Ja, ik heb mondkapjes die zelfgemaakt zijn								1	0
131	131	Ja, ik heb eenvoudige mondkapjes, niet geschikt voor de zorg								0	0
132	132	Ja, ik heb mondkapjes van goede kwaliteit zoals gebruikt in de zorg								0	0
133	133	Als u iemand tegenkomt met een mondkapje op straat, wat doet dit met u?								Dit heeft geen invloed op de afstand die ik aanhoud tot die persoon	Dit heeft geen invloed op de afstand die ik aanhoud tot die persoon
134	134	Stel dat u in contact bent geweest met iemand met corona. Zou u dan bereid zijn om 2 weken in thuisisolatie te gaan?								Helemaal wel	Neutraal
135	135	voordat u naar buiten ging	Soms	Nooit	Meestal		Regelmatig	Meestal	Regelmatig	Altijd	Regelmatig
136	136	als u weer thuis kwam	Regelmatig	Meestal	Altijd		Altijd	Altijd	Altijd	Altijd	Regelmatig
137	137	als u bij iemand thuis op bezoek ging	Soms	Niet van toepassing	Niet van toepassing		Altijd	Altijd	Niet van toepassing	Altijd	Regelmatig
138	138	voordat u ging eten (ontbijt, lunch, avondeten of een tussendoortje)	Soms	Regelmatig	Vaak		Meestal	Altijd	Vaak	Meestal	Altijd
139	139	na een toiletbezoek	Meestal	Altijd	Altijd		Altijd	Altijd	Altijd	Altijd	Altijd
140	140	na het snuiten van uw neus	Niet van toepassing	Vaak	Altijd		Vaak	Niet van toepassing	Niet van toepassing	Niet van toepassing	Meestal
141	141	In de afgelopen 7 dagen (1 week), hoe vaak per dag denkt u ongeveer uw handen gewassen te hebben met water en zeep?	6 tot 10 keer	3 tot 5 keer	vaker dan 20 keer		6 tot 10 keer	6 tot 10 keer	vaker dan 20 keer	11 tot 15 keer	11 tot 15 keer
142	142	Van de {{c02}} per dag dat u uw handen met water en zeep heeft gewassen, hoe vaak heeft u dit heel nauwgezet én voor tenminste 20 seconden gedaan?	Zelden	Zelden	Vaak		Meestal	Vaak	Regelmatig	Regelmatig	Meestal
143	143	In de afgelopen 7 dagen (1 week), hoe vaak heeft u een papieren zakdoek gebruikt om uw neus af te vegen of te snuiten in plaats van een mouw, hand of katoenen/stoffen zakdoek?	Niet van toepassing: ik heb geen verkoudheid/loopneus gehad	Meestal	Altijd		Meestal	Zelden	Zelden	Niet van toepassing: ik heb geen verkoudheid/loopneus gehad	Altijd
144	144	In de afgelopen 7 dagen (1 week), hoe vaak heeft u in uw elleboog gehoest of geniest in plaats van in uw hand, of zonder iets voor uw mond te houden?	Regelmatig	Altijd	Altijd		Meestal	Zelden	Niet van toepassing: ik heb niet hoeven hoesten en/of niezen	Meestal	Soms
145	145	om te werken	Aantal keer	Aantal keer	Aantal keer		Aantal keer	Aantal keer	Aantal keer	Aantal keer	Aantal keer
146	146	om te werken - Aantal keer (text)	0	0	0		0	0	8	0	3
147	147	om boodschappen te doen	Aantal keer	Aantal keer	Aantal keer		Aantal keer	Aantal keer	Aantal keer	Aantal keer	Aantal keer
148	148	om boodschappen te doen - Aantal keer (text)	6	4	1		2	2	1	2	1
149	149	om familie of vrienden te bezoeken	Aantal keer	Aantal keer	Aantal keer		Aantal keer	Aantal keer	Aantal keer	Aantal keer	Aantal keer
150	150	om familie of vrienden te bezoeken - Aantal keer (text)	0	0	0		1	3	0	1	2
151	151	om de hond uit te laten of met uw kinderen buiten te spelen	Aantal keer	Aantal keer	Aantal keer		Aantal keer	Aantal keer	Aantal keer	Aantal keer	Aantal keer
152	152	om de hond uit te laten of met uw kinderen buiten te spelen - Aantal keer (text)	0	3	0		0	0	0	0	15
153	153	om een frisse neus te halen of buiten te sporten	Aantal keer	Aantal keer	Aantal keer		Aantal keer	Aantal keer	Aantal keer	Aantal keer	Aantal keer

survey2

	A	B	DD	DE	DF	DG	DH	DI	DJ	DK	DL
1	1	Respondentnummer	5.1.2e	5.1.2e	5.1.2e	5.1.2e	5.1.2e	5.1.2e	5.1.2e	5.1.2e	5.1.2e
154	154	om een frisse neus te halen of buiten te sporten - Aantal keer (text)	1	0	0		4	5	7	7	0
155	155	om voor iemand te zorgen, zoals mantelzorg of boodschappen brengen	Aantal keer	Aantal keer	Aantal keer		Aantal keer	Aantal keer	Aantal keer	Aantal keer	Aantal keer
156	156	om voor iemand te zorgen, zoals mantelzorg of boodschappen brengen - Aantal keer (text)	2	0	0		0	0	0	0	0
157	157	om uw medicatie op te halen of uw dokter te bezoeken	Aantal keer	Aantal keer	Aantal keer		Aantal keer	Aantal keer	Aantal keer	Aantal keer	Aantal keer
158	158	om uw medicatie op te halen of uw dokter te bezoeken - Aantal keer (text)	0	0	0		2	1	0	1	0
159	159	overige redenen	Aantal keer	Aantal keer	Aantal keer		Aantal keer	Aantal keer	Aantal keer	Aantal keer	Aantal keer
160	160	overige redenen - Aantal keer (text)	0	0	0		1	0	0	2	0
161	161	In de afgelopen 7 dagen (1 week), hoe vaak heeft u bezoek ontvangen?	3	0	2		1	2	4	2	3
162	162	Hoe vaak had u vier of meer mensen tegelijk op bezoek?	0		0		0	0	1	0	3
163	163	de laatste keer dat u buitenshuis ging werken							Nooit		Regelmatig
164	164	de laatste keer dat u boodschappen ging doen	Soms	Soms	Zelden		Regelmatig	Nooit	Nooit	Soms	Zelden
165	165	de laatste keer dat u familie of vrienden bezocht					Zelden	Zelden		Regelmatig	Zelden
166	166	de laatste keer dat u de hond ging uitlaten of met uw kinderen buiten ging spelen		Zelden							Zelden
167	167	de laatste keer dat u een frisse neus ging halen of buiten ging sporten	Zelden				Soms	Nooit	Nooit	Zelden	
168	168	de laatste keer dat u voor iemand ging zorgen, zoals mantelzorg of boodschappen brengen	Soms								
169	169	de laatste keer dat u medicatie op ging halen of uw dokter ging bezoeken					Soms	Nooit		Soms	
170	170	de laatste keer dat u bezoek bij u thuis hebt ontvangen	Soms		Nooit		Zelden	Zelden	Zelden	Regelmatig	Soms
171	171	In de afgelopen 7 dagen (1 week), hoe vaak heeft u de hand geschud van iemand die niet bij u in huis woont?	Nooit	Nooit	Nooit		Nooit	Nooit	Nooit	Nooit	Nooit
172	172	Sinds 28 april kunnen per oudere (70-plus), 1 of 2 vaste personen aangewezen worden die met enige regelmaat op bezoek komen. Bent u voor een oudere (70-plus) de vaste aangewezen persoon die met enige regelmaat op bezoek gaat?	Nee	Nee	Nee		Ja	Nee	Nee	Ja	Nee
173	173	In de afgelopen 7 dagen (1 week), hoe vaak bent u bij iemand van 70 jaar of ouder thuis op bezoek geweest?	0	0	0		1	2	0	0	1
174	174	In de afgelopen 7 dagen (1 week), hoe vaak bent u bij iemand thuis op bezoek geweest met een kwetsbare gezondheid?	2	0	0		0	2	0	0	1
175	175	In de afgelopen 7 dagen (1 week), hoe vaak was u met een groep van vier of meer mensen met wie u niet in 1 huis woont? Bijvoorbeeld, op het werk, in het park, op straat met de buren, of op een verjaardag	Geen één keer	Geen één keer	Geen één keer		Geen één keer	Geen één keer	1 tot 2 keer	Geen één keer	1 tot 2 keer
176	176	Hoe vaak is het u gelukt om de hele tijd 1,5 meter afstand te houden van deze mensen?							Altijd		Meestal
177	177	Hoe waarschijnlijk is het dat u de komende maanden besmet raakt met het coronavirus?	Onwaarschijnlijk	Neutraal					Waarschijnlijk		
178	178	Hoe erg zou het voor u zijn, als u het coronavirus krijgt?	Niet erg	Neutraal					Erg		
179	179	Stel dat u zelf besmet bent met het coronavirus. Hoe waarschijnlijk is het dan dat u weer anderen zal besmetten?	Onwaarschijnlijk	Neutraal					Waarschijnlijk		

survey2

	A	B	DD	DE	DF	DG	DH	DI	DJ	DK	DL
1	1	Respondentnummer	5.1.2e	5.1.2e	5.1.2e	5.1.2e	5.1.2e	5.1.2e	5.1.2e	5.1.2e	5.1.2e
180	180	Hoe erg zou u het vinden om iemand anders te besmetten met het coronavirus?	Erg	Heel erg					Erg		
181	181	Was uw handen 20 seconden lang met water en zeep.	Helpt een beetje	Helpt veel					Helpt veel		
182	182	Hoest en nies in de binnenkant van uw elleboog.	Helpt een beetje	Helpt een beetje					Helpt veel		
183	183	Gebruik papieren zakdoekjes om uw neus te snuiten, gooi deze daarna weg en was daarna uw handen.	Helpt een beetje	Helpt veel					Helpt veel		
184	184	Schud geen handen.	Helpt veel	Helpt heel veel					Helpt veel		
185	185	Houd 1,5 meter afstand (2 armlengtes) van anderen.	Helpt een beetje	Helpt heel veel					Helpt veel		
186	186	Werk zoveel mogelijk thuis.	Helpt veel	Helpt heel veel					Helpt veel		
187	187	Vermijd drukte.	Helpt heel veel	Helpt heel veel					Helpt veel		
188	188	Bij verkoudheidsklachten: blijf thuis, doe geen boodschappen en ontvang geen bezoek.	Helpt veel	Helpt veel					Helpt heel veel		
189	189	Ga niet op bezoek bij mensen met een kwetsbare gezondheid.	Helpt een beetje	Helpt veel					Helpt heel veel		
190	190	Zelfstandig wonende ouderen (70-plus) kunnen slechts door één of twee vaste personen worden bezocht.	Helpt een beetje	Helpt veel					Helpt veel		
191	191	Ontvang zo min mogelijk bezoek (maximaal 3 bezoekers) en houd dan 1,5 meter afstand tot elkaar.	Helpt een beetje	Helpt veel					Helpt veel		
192	192	Reis niet naar het buitenland, tenzij dat echt noodzakelijk is (vakantiereizen gelden niet als noodzakelijk).	Helpt veel	Helpt nauwelijks					Helpt heel veel		
193	193	repelmatig hun handen 20 seconden wassen met water en zeep.	Mee oneens	Mee oneens					Helemaalmee eens		
194	194	hoesten en niezen in de binnenkant van hun elleboog.	Mee eens	Neutraal					Mee eens		
195	195	papieren zakdoekjesgebruiken om hun neus te snuiten, ze daarna weggooien en daarna hun handen wassen.	Mee eens	Mee eens					Neutraal		
196	196	geen handen schudden.	Mee eens	Helemaal mee eens					Helemaalmee eens		
197	197	minstens 1,5 meter afstand houden van andere mensen.	Mee eens	Mee eens					Mee eens		
198	198	zoveel mogelijk thuiswerken.	Neutraal	Helemaal mee eens					Mee eens		
199	199	drukte vermijden.	Mee eens	Helemaal mee eens					Mee eens		
200	200	zoveel mogelijk thuisblijven.	Mee eens	Mee eens					Helemaalmee eens		
201	201	bij verkoudheidsklachten: thuis blijven, geen boodschappen doen en geen bezoek ontvangen.	Mee eens	Neutraal					Helemaalmee eens		
202	202	zo min mogelijk bezoek ontvangen (maximaal 3 bezoekers) en dan 1,5 meter afstand houden tot elkaar.	Mee eens	Helemaal mee eens					Mee eens		
203	203	niet naar het buitenland reizen, tenzij dat echt noodzakelijk is (vakantiereizen gelden niet als noodzakelijk).	Mee eens	Mee oneens					Helemaalmee eens		
204	204	repelmatig uw handen 20 seconden te wassen met water en zeep?	Neutraal	Moeilijk					Makkelijk		
205	205	altijd te hoesten of niezen in de binnenkant van uw elleboog (in plaats van in uw hand, of in de lucht)?	Moeilijk	Makkelijk					Makkelijk		
206	206	altijd een papieren zakdoek te gebruiken om uw neus af te vegen of snuiten en deze daarna direct weg te gooien (in plaats van uw mouw of hand)?	Niet van toepassing	Makkelijk					Makkelijk		
207	207	zoveel mogelijk thuis te werken?	Niet van toepassing	Makkelijk					Niet van toepassing		
208	208	drukte te vermijden?	Heel makkelijk	Heel makkelijk					Heel makkelijk		
209	209	zoveel mogelijk thuis te blijven?	Makkelijk	Makkelijk					Heel makkelijk		
210	210	bij verkoudheidsklachten thuis te blijven, geen boodschappen te doen en geen bezoek te ontvangen?	Makkelijk	Heel moeilijk					Heel makkelijk		
211	211	altijd 1,5 meter afstand te houden van andere mensen (behalve binnen uw gezin / of huishouden)?	Makkelijk	Moeilijk					Heel makkelijk		

survey2

	A	B	DD	DE	DF	DG	DH	DI	DJ	DK	DL
1	1	Respondentnummer	5.1.2e	5.1.2e	5.1.2e	5.1.2e	5.1.2e	5.1.2e	5.1.2e	5.1.2e	5.1.2e
212	212	niet op bezoek te gaan bij mensen die ouder zijn dan 70 jaar, als u niet een van de vaste aangewezen personen bent?	Makkelijk	Heel makkelijk					Heel makkelijk		
213	213	niet op bezoek te gaan bij mensen met een kwetsbare gezondheid?	Neutraal	Heel makkelijk					Heel makkelijk		
214	214	geen handen te schudden?	Makkelijk	Heel makkelijk					Heel makkelijk		
215	215	zo min mogelijk bezoek te ontvangen (maximaal 3 bezoekers) en dan 1,5 meter afstand houden tot elkaar?	Makkelijk	Heel makkelijk					Makkelijk		
216	216	niet naar het buitenland te reizen, tenzij dat echt noodzakelijk is (vakantiereizen gelden niet als noodzakelijk)?	Heel makkelijk	Moeilijk					Heel makkelijk		
217	217	voelt als heel dicht bij	4	3					1		
218	218	verspreidt zich heel snel	4	3					1		
219	219	is iets waar ik de hele tijd aan denk	4	1					3		
220	220	ben ik heel erg bang voor	4	4					1		
221	221	maak ik me veel zorgen over	4	2					1		
222	222	geeft me een hulpeloos gevoel	4	3					1		
223	223	geeft me veel stress	4	1					3		
224	224	Heeft u in de afgelopen 7 dagen (1 week) het nieuws over het coronavirus gevolgd?								Vaak	Vaak
225	225	Heeft u in de afgelopen 7 dagen (1 week) ONLINE (dat wil zeggen op uw computer, laptop, tablet of smartphone) informatie over het coronavirus gelezen?								Ja	Ja
226	226	Overheidswebsite (bijv. rivm.nl, rijksoverheid.nl, ggd.nl, website van gemeente)								1 dag per week	Nooit
227	227	Landelijke nieuwswebsite (bijv. nu.nl, nos.nl, rtlnieuws.nl)								2 dagen per week	7 dagen per week
228	228	Landelijke krant digitaal (bijv. telegraaf.nl, ad.nl, rtlnieuws.nl, volkskrant.nl, nrc.nl)								2 dagen per week	7 dagen per week
229	229	Regionale krant digitaal (bijv. Tubantia.nl, bndestem.nl, gelderlander.nl, destentor.nl, limburger.nl)								4 dagen per week	7 dagen per week
230	230	Facebook								4 dagen per week	7 dagen per week
231	231	Twitter								Nooit	Nooit
232	232	Instagram								Nooit	Nooit
233	233	Youtube								Nooit	Nooit
234	234	LinkedIn								Nooit	Nooit
235	235	Pinterest								Nooit	Nooit
236	236	Persoonlijke verhalen op blog of forum (bijv. van bloggers, influencers)								Nooit	2 dagen per week
237	237	Overheid (bijv. RIVM, rijksoverheid, GGD, gemeente)								1	1
238	238	Landelijke nieuwsbron (bijv. nos, rtlnieuws, telegraaf.nl, ad, volkskrant, nrc, nu.nl)								1	1
239	239	Regionale nieuwsbron (bijv. Tubantia, BN De Stem, de Gelderlander, De Stentor, De Limburger)								1	1
240	240	Persoonlijke posts of commentaren van andere mensen								1	1
241	241	Anders								0	0
242	242	Overheid (bijv. RIVM, rijksoverheid, GGD, gemeente)									
243	243	Landelijke nieuwsbron (bijv. nos, rtlnieuws, telegraaf.nl, ad, volkskrant, nrc, nu.nl)									
244	244	Regionale nieuwsbron (bijv. Tubantia, BN De Stem, de Gelderlander, De Stentor, De Limburger)									
245	245	Persoonlijke posts of commentaren van andere mensen									
246	246	Anders									
247	247	Overheid (bijv. RIVM, rijksoverheid, GGD, gemeente)									

survey2

	A	B	DD	DE	DF	DG	DH	DI	DJ	DK	DL
1	1	Respondentnummer	5.1.2e	5.1.2e	5.1.2e	5.1.2e	5.1.2e	5.1.2e	5.1.2e	5.1.2e	5.1.2e
248	248	Landelijke nieuwsbron (bijv. nos, rtlnieuws, telegraaf.nl, ad, volkskrant, nrc, nu.nl)									
249	249	Regionale nieuwsbron (bijv. Tubantia, BN De Stem, de Gelderlander, De Stentor, De Limburger)									
250	250	Persoonlijke posts of commentaren van andere mensen									
251	251	Anders									
252	252	Overheid (bijv. RIVM, rijksoverheid, GGD, gemeente)									
253	253	Landelijke nieuwsbron (bijv. nos, rtlnieuws, telegraaf.nl, ad, volkskrant, nrc, nu.nl)									
254	254	Regionale nieuwsbron (bijv. Tubantia, BN De Stem, de Gelderlander, De Stentor, De Limburger)									
255	255	Persoonlijke posts of commentaren van andere mensen									
256	256	Anders									
257	257	Overheid (bijv. RIVM, rijksoverheid, GGD, gemeente)									
258	258	Landelijke nieuwsbron (bijv. nos, rtlnieuws, telegraaf.nl, ad, volkskrant, nrc, nu.nl)									
259	259	Regionale nieuwsbron (bijv. Tubantia, BN De Stem, de Gelderlander, De Stentor, De Limburger)									
260	260	Persoonlijke posts of commentaren van andere mensen									
261	261	Anders									
262	262	Heeft u de afgelopen 7 dagen (1 week) met andere mensen gesproken over de aanpak van het coronavirus door de Nederlandse overheid?								Ja, een enkele keer	Ja, een enkele keer
263	263	Waren deze gesprekken over het algemeen negatief of positief over de Nederlandse aanpak:								Positief	Neutraal
264	264	Hoeveel vertrouwen heeft u in de manier waarop de Nederlandse overheid probeert het Coronavirus onder controle te houden?								Veel vertrouwen	Veel vertrouwen
265	265	De Nederlandse overheid doet het slechter dan andere landen								3	4

survey2

	A	B	DM	DN	DO	DP	DQ	DR	DS	DT	DU	DV
1	1	Respondentnummer	5.1.2e	5.1.2e	5.1.2e	5.1.2e	5.1.2e	5.1.2e	5.1.2e	5.1.2e	5.1.2e	5.1.2e
2	2	Start vragenlijst	1589197425.26		1589202963.126	1588889721.52	1588875713.046	1588879751.77	1589193449.706	1588882412.46		1588875327.433
3	3	Einde vragenlijst	1589198584.62		1589202886.833	1588890583.943	1588876550.563	1588880161.796	1589194443.826	1588882835.63		1588876072.873
4	4	Invuldduur in sec	1159		523	862	837	410	994	423		745
5	5	Random voorgelegde vragenlijst meting 1	Welzijn en draagvlak		Determinanten & Mediagebruik	Compliance	Determinanten & Mediagebruik	Determinanten & Mediagebruik	Determinanten & Mediagebruik	Compliance		Welzijn en draagvlak
6	6	Random voorgelegde vragenlijst meting 2	Draagvlak – Gedrag – Mediagebruik		Welzijn – Gedrag	Gedrag – Determinanten	Welzijn – Gedrag	Welzijn – Gedrag	Welzijn – Gedrag	Gedrag – Determinanten		Draagvlak – Gedrag – Mediagebruik
7	7	Gemeentecode	GM0755		GM0848	GM0820	GM1658	GM1706	GM0770	GM0861		GM0772
8	8	GGD Regio's	GGD Hart voor Brabant		GGD Brabant Zuidoost	GGD Brabant Zuidoost	GGD Brabant Zuidoost	GGD Brabant Zuidoost	GGD Brabant Zuidoost	GGD Brabant Zuidoost		GGD Brabant Zuidoost
9	9	Status	Voltooid		Voltooid	Voltooid	Voltooid	Voltooid	Voltooid	Voltooid		Voltooid
10	30	Gaat u akkoord met bovenstaande?	Ik ga akkoord met bovenstaande en vul de vragenlijst in		Ik ga akkoord met bovenstaande en vul de vragenlijst in	Ik ga akkoord met bovenstaande en vul de vragenlijst in	Ik ga akkoord met bovenstaande en vul de vragenlijst in	Ik ga akkoord met bovenstaande en vul de vragenlijst in	Ik ga akkoord met bovenstaande en vul de vragenlijst in	Ik ga akkoord met bovenstaande en vul de vragenlijst in		Ik ga akkoord met bovenstaande en vul de vragenlijst in
11	11	Wat is uw geslacht?	Man		Man	Man	Man	Vrouw	Vrouw	Vrouw		Vrouw
12	12	Wat is uw leeftijd?	55-69 jaar		55-69 jaar	25-39 jaar	70-84 jaar	25-39 jaar	55-69 jaar	25-39 jaar		25-39 jaar
13	13	Woont u alleen?	Nee		Ja	Nee	Nee	Nee	Nee	Nee		Nee
14	34	Betaald werk met een dienstverband	1		0	1	0	1	0	1		1
15	35	ZZP'er/ eigen bedrijf	0		0	0	0	0	0	0		0
16	16	Vrijwilligerswerk	0		0	0	0	0	0	0		0
17	17	(Vervroegd) met pensioen	1		1	0	1	0	1	0		0
18	18	Werkloos of werkzoekende	0		0	0	0	0	0	0		0
19	19	Arbeidsongeschikt	0		0	0	0	0	0	0		0
20	20	Bijstandsuitkering	0		0	0	0	0	0	0		0
21	21	Huisvrouw of huisman	0		0	0	0	0	0	0		0
22	22	Ik volg onderwijs / ik studeer	0		0	0	0	0	0	0		0
23	23	Geen van bovenstaande	0		0	0	0	0	0	0		0
24	24	Is dit een gevolg van de coronacrisis? Kunt u aangeven in hoeverre uw financiële situatie is veranderd door de coronacrisis en de genomen maatregelen?	Gelijk gebleven			Gelijk gebleven		Gelijk gebleven		Gelijk gebleven		Gelijk gebleven
25	25	Ja, vanwege mijn werk in de zorg	1		0	0	0	1	0	0		0
26	26	Ja, vanwege mantelzorg	1		0	0	1	0	0	0		0
27	27	Ja, vanwege ander (vrijwilligers) werk	0		0	0	0	0	0	0		0
28	28	Ja, het is door mijn werkomgeving onmogelijk om voldoende afstand te houden	0		0	0	0	0	0	0		0
29	29	Nee	0		1	1	0	0	1	1		1
30	31	Betreft dit ook mensen ouder dan 70 jaar of met een kwetsbare gezondheid?	Ja				Ja	Ja				
31	32	Denkt u dat u besmet bent of besmet bent geweest met het coronavirus?	Ja, maar dit is niet bevestigd met een test		Ja, maar dit is niet bevestigd met een test	Nee, ik denk het niet maar dit is niet bevestigd met een test	Nee, ik denk het niet maar dit is niet bevestigd met een test	Nee, ik denk het niet maar dit is niet bevestigd met een test	Nee, ik denk het niet maar dit is niet bevestigd met een test	Nee, ik denk het niet maar dit is niet bevestigd met een test		Nee, ik denk het niet maar dit is niet bevestigd met een test
32	33	Kent u iemand in uw naaste omgeving die besmet is of dat is geweest met het coronavirus?	Ja, dit is bevestigd met een test		Ja, dit is bevestigd met een test	Ja, dit is bevestigd met een test	Nee	Nee	Nee	Nee		Ja, maar dit is niet bevestigd met een test
33	34	Zo ja, is die iemand uit uw gezin of huishouden?	Nee			Nee						Nee
34	35	Heeft u zelf één of meerdere van de volgende gezondheidsproblemen? afwijkingen en functiestoornissen van de luchtwegen en longen (zoals astma, COPD) chronische hartaandoeningen diabetes mellitus (suikerziekte) ernstige nieraandoeningen die leiden tot	Ja		Nee	Ja	Ja	Ja	Nee	Nee		Nee
35	36	Verhoging (temperatuur tussen 37.5 en 38 graden Celsius)	0		0	0	0	0	0	0		0
36	37	Koorts (temperatuur boven 38 graden Celsius)	0		0	0	0	0	0	0		0
37	38	Hoesten/niezen	0		0	0	0	0	0	0		0
38	39	Neusverkouden	0		0	0	0	0	0	0		0
39	40	Loopneus	0		0	0	0	0	0	0		0
40	41	Keelpijn	0		0	0	0	0	0	0		0
41	42	Moeilijk ademen	0		0	0	0	0	0	0		0
42	43	Nee, ik heb geen van deze klachten	1		1	1	1	1	1	1		1
43	44	Verhoging (temperatuur tussen 37.5 en 38 graden Celsius)	0			0	0	0	0	0		0
44	45	Koorts (temperatuur boven 38 graden Celsius)	0			0	0	0	0	0		0
45	46	Hoesten/niezen	0			0	0	0	0	0		0
46	47	Neusverkouden	0			0	0	0	0	0		0
47	48	Loopneus	0			0	0	0	0	0		0

survey2

	A	B	DM	DN	DO	DP	DQ	DR	DS	DT	DU	DV
1	1	Respondentnummer	5.1.2e	5.1.2e	5.1.2e	5.1.2e	5.1.2e	5.1.2e	5.1.2e	5.1.2e	5.1.2e	5.1.2e
49	49	Keelpijn	0			0	0	0	0	0		0
50	50	Moeilijk ademen	0			0	0	0	0	0		0
51	51	Nee, mijn gezinsleden/ huisgenoten hebben deze klachten niet	1			1	1	1	1	1		1
52	52	Hoe is over het algemeen uw gezondheid? Is deze:			Zeer goed		Goed	Goed	Zeer goed			
53	53	Rapportcijfer			7		7	8	7			
54	54	Voelde u zich erg zenuwachtig?			Nooit		Nooit	Zelden	Zelden			
55	55	Zat u zo erg in de put dat niets u kon opvrolijken?			Nooit		Nooit	Nooit	Zelden			
56	56	Voelde u zich kalm en rustig?			Meestal		Meestal	Meestal	Voortdurend			
57	57	Voelde u zich neerslachtig en somber?			Zelden		Nooit	Zelden	Zelden			
58	58	Voelde u zich gelukkig?			Vaak		Meestal	Meestal	Meestal			
59	59	Vergeleken met de periode voor de corona-maatregelen, voelde ik me de afgelopen 7 dagen (1 week):			Niet van toepassing, ik voel me niet angstig		Niet van toepassing, ik voel me niet angstig	Hetzelfde	Hetzelfde			
60	60	Vergeleken met de periode voor de corona-maatregelen, voelde ik me de afgelopen 7 dagen (1 week):			Niet van toepassing, ik voel me niet somber		Niet van toepassing, ik voel me niet somber	Hetzelfde	Hetzelfde			
61	61	Vergeleken met de periode voor de corona-maatregelen, voelde ik me de afgelopen 7 dagen (1 week):			Niet van toepassing, ik voel me niet gestrest		Niet van toepassing, ik voel me niet gestrest	Hetzelfde	Hetzelfde			
62	62	Vergeleken met de periode voor de corona-maatregelen, ervoer ik de afgelopen 7 dagen (1 week):			Niet van toepassing, ik ervaar geen slaapproblemen		Niet van toepassing, ik ervaar geen slaapproblemen	Hetzelfde	Hetzelfde			
63	63	Vergeleken met de periode voor de corona-maatregelen beweeg en sport ik:			Evenveel		Minder	Evenveel	Veel minder			
64	64	Vergeleken met de periode voor de corona-maatregelen, eet ik:			Hetzelfde		Hetzelfde	Gezonder	Hetzelfde			
65	65	Vergeleken met de periode voor de corona-maatregelen, gebruik ik:			Minder alcohol		Evenveel alcohol	Evenveel alcohol	Evenveel alcohol			
66	66	Vergeleken met de periode voor de corona-maatregelen, gebruik ik:			Niet van toepassing, ik rook niet		Niet van toepassing, ik rook niet	Niet van toepassing, ik rook niet	Niet van toepassing, ik rook niet			
67	67	Vergeleken met de periode voor de corona-maatregelen, gebruik ik:			Niet van toepassing, ik gebruik geen softdrugs		Niet van toepassing, ik gebruik geen softdrugs	Niet van toepassing, ik gebruik geen softdrugs	Niet van toepassing, ik gebruik geen softdrugs			
68	68	Vergeleken met de periode voor de corona-maatregelen, gebruik ik:			Niet van toepassing, ik gebruik geen harddrugs		Niet van toepassing, ik gebruik geen harddrugs	Niet van toepassing, ik gebruik geen harddrugs	Niet van toepassing, ik gebruik geen harddrugs			
69	69	Ik ervaar een leegte om me heen.			Nee		Min of meer	Nee	Min of meer			
70	70	Er zijn genoeg mensen op wie ik in geval van narigheid kan terugvallen.			Ja		Ja	Ja	Ja			
71	71	Ik heb veel mensen op wie ik helemaal kan vertrouwen.			Min of meer		Min of meer	Ja	Ja			
72	72	Ik mis mensen om me heen.			Min of meer		Ja	Min of meer	Min of meer			
73	73	Er zijn voldoende mensen met wie ik me nauw verbonden voel.			Ja		Ja	Ja	Ja			
74	74	Vaak voel ik me in de steek gelaten.			Nee		Nee	Nee	Nee			
75	75	Vergeleken met de periode voor de corona-maatregelen, is de kwaliteit van mijn sociale contacten in de afgelopen 7 dagen (1 week):			Beter		Slechter	Slechter	Slechter			
76	76	Vergeleken met de periode voor de corona-maatregelen, voelde ik mij de afgelopen 7 dagen (1 week):			Hetzelfde		Hetzelfde	Hetzelfde	Hetzelfde			
77	77	Ik mis het om mijn vrienden of familie in het echt te zien.			Mee eens		Mee eens	Mee eens	Mee eens			
78	78	Ik ervaar goed contact met familie, vrienden en kennissen.			Mee eens		Helemaal mee eens	Mee eens	Neutraal			
79	79	Digitale/telefonische contacten ervaar ik op dit moment als positief.			Mee eens		Helemaal mee eens	Mee eens	Neutraal			
80	80	Alles bij elkaar ervaar ik de kwaliteit van mijn sociale contacten goed.			Mee eens		Mee eens	Mee eens	Neutraal			
81	81	Was uw handen 20 seconden lang met water en zeep.	Helemaal wel									Helemaal wel
82	82	Hoest en nies in de binnenkant van uw elleboog.	Helemaal wel									Helemaal wel
83	83	Gebruik papieren zakdoekjes om uw neus te snuiten, gooi deze daarna weg en was daarna uw handen.	Helemaal wel									Helemaal wel
84	84	Schud geen handen.	Helemaal wel									Helemaal wel
85	85	Houd 1,5 meter afstand (2 armlengtes) van anderen.	Helemaal wel									Helemaal wel
86	86	Werk zoveel mogelijk thuis.	Helemaal wel									Helemaal wel
87	87	Vermijd drukte.	Helemaal wel									Helemaal wel

survey2

	A	B	DM	DN	DO	DP	DQ	DR	DS	DT	DU	DV
1	1	Respondentnummer	5.1.2e	5.1.2e	5.1.2e	5.1.2e	5.1.2e	5.1.2e	5.1.2e	5.1.2e	5.1.2e	5.1.2e
88	88	Bij verkoudheidsklachten; blijf thuis, doe geen boodschappen en ontvang geen bezoek.	Helemaal wel									Wel
89	89	Ga niet op bezoek bij mensen met mensen met een kwetsbare gezondheid.	Helemaal wel									Helemaalwel
90	90	Zelfstandig wonende ouderen (70-plus) kunnen slechts door één of twee vaste personen worden bezocht.	Helemaal wel									Niet
91	91	Ontvang zo min mogelijk bezoek (maximaal 3 bezoekers) en houd dan 1,5 meter afstand tot elkaar.	Helemaal wel									Wel
92	92	Reis niet naar het buitenland, tenzij dat echt noodzakelijk is (vakantiereizen gelden niet als noodzakelijk).	Helemaal wel									Helemaalwel
93	93	Was uw handen 20 seconden lang met water en zeep.	Helemaal wel									Helemaalwel
94	94	Hoest en nies in de binnenkant van uw elleboog.	Helemaal wel									Helemaalwel
95	95	Gebruik papieren zakdoekjes om uw neus te snuiten, gooi deze daarna weg en was daarna uw handen.	Helemaal wel									Helemaalwel
96	96	Schud geen handen.	Helemaal wel									Helemaalwel
97	97	Houd 1,5 meter afstand (2 armlengtes) van anderen.	Helemaal wel									Niet
98	98	Werk zoveel mogelijk thuis.	Helemaal wel									Helemaalwel
99	99	Vermijd drukte.	Helemaal wel									Helemaalwel
100	100	Bij verkoudheidsklachten; blijf thuis, doe geen boodschappen en ontvang geen bezoek.	Helemaal wel									Wel
101	101	Ga niet op bezoek bij mensen met mensen met een kwetsbare gezondheid.	Helemaal wel									Wel
102	102	Zelfstandig wonende ouderen (70-plus) kunnen slechts door één of twee vaste personen worden bezocht.	Helemaal wel									Niet
103	103	Ontvang zo min mogelijk bezoek (maximaal 3 bezoekers) en houd dan 1,5 meter afstand tot elkaar.	Helemaal wel									Niet
104	104	Reis niet naar het buitenland, tenzij dat echt noodzakelijk is (vakantiereizen gelden niet als noodzakelijk).	Helemaal wel									Neutraal
105	105	Was uw handen 20 seconden lang met water en zeep.	Helemaal wel									Helemaalwel
106	106	Hoest en nies in de binnenkant van uw elleboog.	Helemaal wel									Helemaalwel
107	107	Gebruik papieren zakdoekjes om uw neus te snuiten, gooi deze daarna weg en was daarna uw handen.	Helemaal wel									Helemaalwel
108	108	Schud geen handen.	Helemaal wel									Helemaalwel
109	109	Houd 1,5 meter afstand (2 armlengtes) van anderen.	Helemaal wel									Niet
110	110	Werk zoveel mogelijk thuis.	Helemaal wel									Wel
111	111	Vermijd drukte.	Helemaal wel									Neutraal
112	112	Bij verkoudheidsklachten; blijf thuis, doe geen boodschappen en ontvang geen bezoek.	Helemaal wel									Wel
113	113	Ga niet op bezoek bij mensen met mensen met een kwetsbare gezondheid.	Helemaal wel									Neutraal
114	114	Zelfstandig wonende ouderen (70-plus) kunnen slechts door één of twee vaste personen worden bezocht.	Wel									Niet
115	115	Ontvang zo min mogelijk bezoek (maximaal 3 bezoekers) en houd dan 1,5 meter afstand tot elkaar.	Helemaal wel									Helemaalniet
116	116	Reis niet naar het buitenland, tenzij dat echt noodzakelijk is (vakantiereizen gelden niet als noodzakelijk).	Helemaal wel									Neutraal
117	117	zich goed laat informeren.	Helemaal mee eens									Neutraal
118	118	alle belangrijke informatie tot haar beschikking heeft.	Helemaal mee eens									Mee oneens

survey2

	A	B	DM	DN	DO	DP	DQ	DR	DS	DT	DU	DV
1	1	Respondentnummer	5.1.2e	5.1.2e	5.1.2e	5.1.2e	5.1.2e	5.1.2e	5.1.2e	5.1.2e	5.1.2e	5.1.2e
119	119	alle nodige informatie gebruikt.	Helemaal mee eens									Neutraal
120	120	belangrijke personen en instanties betrekt.	Helemaal mee eens									Neutraal
121	121	een goede afweging maakt tussen verschillende maatschappelijke belangen.	Helemaal mee eens									Mee oneens
122	122	rekening houdt met verschillende meningen van mensen.	Helemaal mee eens									Neutraal
123	123	haar best doet het goede te doen.	Helemaal mee eens									Mee eens
124	124	besluiten neemt op basis van feiten.	Helemaal mee eens									Mee oneens
125	125	de besluiten voldoende toelicht.	Helemaal mee eens									Mee oneens
126	126	goed uitlegt waarom de maatregelen nodig zijn.	Helemaal mee eens									Neutraal
127	127	Nee, en ik ben ook niet van plan ze aan te schaffen	1									1
128	128	Nee, maar ik ga ze wel kopen	0									0
129	129	Nee, maar ik ga ze wel zelf maken of laten maken	0									0
130	130	Ja, ik heb mondkapjes die zelfgemaakt zijn	0									0
131	131	Ja, ik heb eenvoudige mondkapjes, niet geschikt voor de zorg	0									0
132	132	Ja, ik heb mondkapjes van goede kwaliteit zoals gebruikt in de zorg	0									0
133	133	Als u iemand tegenkomt met een mondkapje op straat, wat doet dit met u?	Dit heeft geen invloed op de afstand die ik aanhoud tot die persoon									Dit heeft geen invloed op de afstand die ik aanhoud tot die persoon
134	134	Stel dat u in contact bent geweest met iemand met corona. Zou u dan bereid zijn om 2 weken in thuisisolatie te gaan?	Helemaal wel									Helemaalwel
135	135	voordat u naar buiten ging	Altijd		Nooit	Zelden	Vaak	Meestal	Altijd	Zelden		Altijd
136	136	als u weer thuis kwam	Altijd		Meestal	Meestal	Vaak	Altijd	Altijd	Vaak		Altijd
137	137	als u bij iemand thuis op bezoek ging	Altijd		Meestal	Soms	Vaak	Altijd	Meestal	Niet van toepassing		Niet van toepassing
138	138	voordat u ging eten (ontbijt, lunch, avondeten of een tussendoortje)	Altijd		Vaak	Zelden	Altijd	Altijd	Altijd	Regelmatig		Altijd
139	139	na een toiletbezoek	Altijd		Altijd	Soms	Altijd	Altijd	Altijd	Meestal		Altijd
140	140	na het snuiten van uw neus	Meestal		Altijd	Nooit	Regelmatig	Meestal	Altijd	Niet van toepassing		Altijd
141	141	In de afgelopen 7 dagen (1 week), hoe vaak per dag denkt u ongeveer uw handen gewassen te hebben met water en zeep?	16 tot 20 keer		6 tot 10 keer	3 tot 5 keer	3 tot 5 keer	vaker dan 20 keer	6 tot 10 keer	vaker dan 20 keer		vaker dan 20 keer
142	142	Van de {{c02}} per dag dat u uw handen met water en zeep heeft gewassen, hoe vaak heeft u dit heel nauwgezet én voor tenminste 20 seconden gedaan?	Vaak		Meestal	Zelden	Regelmatig	Regelmatig	Altijd	Soms		Meestal
143	143	In de afgelopen 7 dagen (1 week), hoe vaak heeft u een papieren zakdoek gebruikt om uw neus af te vegen of te snuiten in plaats van een mouw, hand of katoenen/stoffen zakdoek?	Zelden		Altijd	Niet van toepassing: ik heb geen verkoudheid/loopneus gehad	Nooit	Altijd	Niet van toepassing: ik heb geen verkoudheid/loopneus gehad	Altijd		Altijd
144	144	In de afgelopen 7 dagen (1 week), hoe vaak heeft u in uw elleboog gehoest of geniest in plaats van in uw hand, of zonder iets voor uw mond te houden?	Zelden		Niet van toepassing: ik heb niet hoeven hoesten en/of niezen	Meestal	Soms	Altijd	Niet van toepassing: ik heb niet hoeven hoesten en/of niezen	Soms		Altijd
145	145	om te werken	Aantal keer		Aantal keer	Aantal keer	Aantal keer	Aantal keer	Aantal keer	Aantal keer		Aantal keer
146	146	om te werken - Aantal keer (text)	3		0	0	4	0	0	0		0
147	147	om boodschappen te doen	Aantal keer		Aantal keer	Aantal keer	Aantal keer	Aantal keer	Aantal keer	Aantal keer		Aantal keer
148	148	om boodschappen te doen - Aantal keer (text)	3		7	0	3	2	1	1		0
149	149	om familie of vrienden te bezoeken	Aantal keer		Aantal keer	Aantal keer	Aantal keer	Aantal keer	Aantal keer	Aantal keer		Aantal keer
150	150	om familie of vrienden te bezoeken - Aantal keer (text)	0		3	1	0	2	1	1		1
151	151	om de hond uit te laten of met uw kinderen buiten te spelen	Aantal keer		Aantal keer	Aantal keer	Aantal keer	Aantal keer	Aantal keer	Aantal keer		Aantal keer
152	152	om de hond uit te laten of met uw kinderen buiten te spelen - Aantal keer (text)	0		0	7	0	7	7	20		7
153	153	om een frisse neus te halen of buiten te sporten	Aantal keer		Aantal keer	Aantal keer	Aantal keer	Aantal keer	Aantal keer	Aantal keer		Aantal keer

survey2

	A	B	DM	DN	DO	DP	DQ	DR	DS	DT	DU	DV
1	1	Respondentnummer	5.1.2e	5.1.2e	5.1.2e	5.1.2e	5.1.2e	5.1.2e	5.1.2e	5.1.2e	5.1.2e	5.1.2e
154	154	om een frisse neus te halen of buiten te sporten - Aantal keer (text)	5		5	3	3	7	0	0		0
155	155	om voor iemand te zorgen, zoals mantelzorg of boodschappen brengen	Aantal keer		Aantal keer	Aantal keer	Aantal keer	Aantal keer	Aantal keer	Aantal keer		Aantal keer
156	156	om voor iemand te zorgen, zoals mantelzorg of boodschappen brengen - Aantal keer (text)	14		0	0	2	0	4	0		1
157	157	om uw medicatie op te halen of uw dokter te bezoeken	Aantal keer		Aantal keer	Aantal keer	Aantal keer	Aantal keer	Aantal keer	Aantal keer		Aantal keer
158	158	om uw medicatie op te halen of uw dokter te bezoeken - Aantal keer (text)	0		0	0	0	1	0	0		0
159	159	overige redenen	Aantal keer		Aantal keer	Aantal keer	Aantal keer	Aantal keer	Aantal keer	Aantal keer		Aantal keer
160	160	overige redenen - Aantal keer (text)	3		0	0	0	0	0	0		3
161	161	In de afgelopen 7 dagen (1 week), hoe vaak heeft u bezoek ontvangen?	1		1	1	1	2	2	2		0
162	162	Hoe vaak had u vier of meer mensen tegelijk op bezoek?	0		0	0	0	0	0	0		
163	163	de laatste keer dat u buitenshuis ging werken	Regelmatig					Heel vaak				
164	164	de laatste keer dat u boodschappen ging doen	Soms		Soms		Zelden	Zelden	Zelden	Regelmatig		
165	165	de laatste keer dat u familie of vrienden bezocht			Soms	Zelden		Regelmatig	Nooit	Zelden		Nooit
166	166	de laatste keer dat u de hond ging uitlaten of met uw kinderen buiten ging spelen				Nooit		Zelden	Nooit	Zelden		Soms
167	167	de laatste keer dat u een frisse neus ging halen of buiten ging sporten	Nooit		Zelden	Regelmatig	Nooit	Zelden				
168	168	de laatste keer dat u voor iemand ging zorgen, zoals mantelzorg of boodschappen brengen	Vaak				Soms		Nooit			Nooit
169	169	de laatste keer dat u medicatie op ging halen of uw dokter ging bezoeken						Soms				
170	170	de laatste keer dat u bezoek bij u thuis hebt ontvangen	Nooit		Soms	Zelden	Nooit	Zelden	Regelmatig	Zelden		
171	171	In de afgelopen 7 dagen (1 week), hoe vaak heeft u de hand geschud van iemand die niet bij u in huis woont?	Nooit		Nooit	Nooit	Nooit	Nooit	Nooit	Nooit		Nooit
172	172	Sinds 28 april kunnen per oudere (70-plus), 1 of 2 vaste personen aangewezen worden die met enige regelmaat op bezoek komen. Bent u voor een oudere (70-plus) de vaste aangewezen persoon die met enige regelmaat op bezoek gaat?	Ja		Nee	Nee	Ja	Nee	Ja	Ja		Nee
173	173	In de afgelopen 7 dagen (1 week), hoe vaak bent u bij iemand van 70 jaar of ouder thuis op bezoek geweest?	14		1	0	3	0	5	1		0
174	174	In de afgelopen 7 dagen (1 week), hoe vaak bent u bij iemand thuis op bezoek geweest met een kwetsbare gezondheid?	14		0	0	3	0	5	0		0
175	175	In de afgelopen 7 dagen (1 week), hoe vaak was u met een groep van vier of meer mensen met wie u niet in 1 huis woont? Bijvoorbeeld, op het werk, in het park, op straat met de buren, of op een verjaardag	3 tot 5 keer		1 tot 2 keer	Geen één keer	Geen één keer	Geen één keer	Geen één keer	1 tot 2 keer		6 tot 10 keer
176	176	Hoe vaak is het u gelukt om de hele tijd 1,5 meter afstand te houden van deze mensen?	Meestal		Meestal					Altijd		Altijd
177	177	Hoe waarschijnlijk is het dat u de komende maanden besmet raakt met het coronavirus?				Zeer onwaarschijnlijk				Zeer onwaarschijnlijk		
178	178	Hoe erg zou het voor u zijn, als u het coronavirus krijgt?				Helemaal niet erg				Neutraal		
179	179	Stel dat u zelf besmet bent met het coronavirus. Hoe waarschijnlijk is het dan dat u weer anderen zal besmetten?				Zeer waarschijnlijk				Waarschijnlijk		

survey2

	A	B	DM	DN	DO	DP	DQ	DR	DS	DT	DU	DV
1	1	Respondentnummer	5.1.2e	5.1.2e	5.1.2e	5.1.2e	5.1.2e	5.1.2e	5.1.2e	5.1.2e	5.1.2e	5.1.2e
180	180	Hoe erg zou u het vinden om iemand anders te besmetten met het coronavirus?				Helemaal niet erg				Erg		
181	181	Was uw handen 20 seconden lang met water en zeep.				Helpt niet				Helpt veel		
182	182	Hoest en nies in de binnenkant van uw elleboog.				Helpt niet				Helpt een beetje		
183	183	Gebruik papieren zakdoekjes om uw neus te snuiten, gooi deze daarna weg en was daarna uw handen.				Helpt niet				Helpt een beetje		
184	184	Schud geen handen.				Helpt niet				Helpt heel veel		
185	185	Houd 1,5 meter afstand (2 armlengtes) van anderen.				Helpt niet				Helpt veel		
186	186	Werk zoveel mogelijk thuis.				Helpt niet				Helpt veel		
187	187	Vermijd drukte.				Helpt niet				Helpt veel		
188	188	Bij verkoudheidsklachten: blijf thuis, doe geen boodschappen en ontvang geen bezoek.				Helpt niet				Helpt veel		
189	189	Ga niet op bezoek bij mensen met een kwetsbare gezondheid.				Helpt niet				Helpt veel		
190	190	Zelfstandig wonende ouderen (70-plus) kunnen slechts door één of twee vaste personen worden bezocht.				Helpt niet				Helpt veel		
191	191	Ontvang zo min mogelijk bezoek (maximaal 3 bezoekers) en houd dan 1,5 meter afstand tot elkaar.				Helpt niet				Helpt veel		
192	192	Reis niet naar het buitenland, tenzij dat echt noodzakelijk is (vakantiereizen gelden niet als noodzakelijk).				Helpt niet				Helpt veel		
193	193	Was regelmatig hun handen 20 seconden wassen met water en zeep.				Neutraal				Mee oneens		
194	194	Hoest en nies in de binnenkant van hun elleboog.				Neutraal				Neutraal		
195	195	Gebruik papieren zakdoekjes om hun neus te snuiten, ze daarna weggooien en daarna hun handen wassen.				Mee oneens				Mee eens		
196	196	Schud geen handen.				Helemaal mee eens				Helemaal mee eens		
197	197	Houd minstens 1,5 meter afstand van andere mensen.				Mee eens				Mee eens		
198	198	Werk zoveel mogelijk thuis.				Mee eens				Mee eens		
199	199	Vermijd drukte.				Neutraal				Mee eens		
200	200	Blijf zoveel mogelijk thuis.				Mee oneens				Mee eens		
201	201	Bij verkoudheidsklachten: thuis blijven, geen boodschappen doen en geen bezoek ontvangen.				Mee eens				Mee eens		
202	202	Ontvang zo min mogelijk bezoek (maximaal 3 bezoekers) en houd 1,5 meter afstand tot elkaar.				Mee eens				Mee eens		
203	203	Reis niet naar het buitenland, tenzij dat echt noodzakelijk is (vakantiereizen gelden niet als noodzakelijk).				Neutraal				Mee eens		
204	204	Was regelmatig uw handen 20 seconden te wassen met water en zeep?				Heel moeilijk				Moeilijk		
205	205	Hoest altijd te hoesten of niezen in de binnenkant van uw elleboog (in plaats van in uw hand, of in de lucht)?				Makkelijk				Makkelijk		
206	206	Gebruik altijd een papieren zakdoek te gebruiken om uw neus af te vegen of snuiten en deze daarna direct weg te gooien (in plaats van uw mouw of hand)?				Neutraal				Makkelijk		
207	207	Houd zoveel mogelijk thuis te werken?				Moeilijk				Makkelijk		
208	208	Vermijd drukte te vermijden?				Makkelijk				Makkelijk		
209	209	Blijf zoveel mogelijk thuis te blijven?				Neutraal				Makkelijk		
210	210	Bij verkoudheidsklachten thuis te blijven, geen boodschappen te doen en geen bezoek te ontvangen?				Makkelijk				Makkelijk		
211	211	Houd altijd 1,5 meter afstand te houden van andere mensen (behalve binnen uw gezin / of huishouden)?				Moeilijk				Moeilijk		

survey2

	A	B	DM	DN	DO	DP	DQ	DR	DS	DT	DU	DV
1	1	Respondentnummer	5.1.2e	5.1.2e	5.1.2e	5.1.2e	5.1.2e	5.1.2e	5.1.2e	5.1.2e	5.1.2e	5.1.2e
212	212	niet op bezoek te gaan bij mensen die ouder zijn dan 70 jaar, als u niet een van de vaste aangewezen personen bent?				Makkelijk				Makkelijk		
213	213	niet op bezoek te gaan bij mensen met een kwetsbare gezondheid?				Makkelijk				Makkelijk		
214	214	geen handen te schudden?				Heel makkelijk				Makkelijk		
215	215	zo min mogelijk bezoek te ontvangen (maximaal3 bezoekers) en dan 1,5 meter afstand houden tot elkaar?				Moeilijk				Makkelijk		
216	216	niet naar het buitenland te reizen, tenzij dat echt noodzakelijk is (vakantiereizen gelden niet als noodzakelijk)?				Niet van toepassing				Heel makkelijk		
217	217	voelt als heel dicht bij				4				2		
218	218	verspreidt zich heel snel				2				2		
219	219	is iets waar ik de hele tijd aan denk				3				4		
220	220	ben ik heel erg bang voor				5				3		
221	221	maak ik me veel zorgen over				5				3		
222	222	geeft me een hulpeloos gevoel				1				2		
223	223	geeft me veel stress				2				3		
224	224	Heeft u in de afgelopen 7 dagen (1 week) het nieuws over het coronavirus gevolgd?	Vaak									Vaak
225	225	Heeft u in de afgelopen 7 dagen (1 week) ONLINE (dat wil zeggen op uw computer, laptop, tablet of smartphone) informatie over het coronavirus gelezen?	Ja									Ja
226	226	Overheidswebsite (bijv. rivm.nl, rijksoverheid.nl, ggd.nl, website van gemeente)	7 dagen per week									1 dag per week
227	227	Landelijke nieuwswebsite (bijv. nu.nl, nos.nl, rtlnieuws.nl)	7 dagen per week									7 dagen per week
228	228	Landelijke krant digitaal (bijv. telegraaf.nl, ad.nl, rtlnieuws.nl, volkskrant.nl, nrc.nl)	7 dagen per week									7 dagen per week
229	229	Regionale krant digitaal (bijv. Tubantia.nl, bndestem.nl, gelderlander.nl, destentor.nl, limburger.nl)	7 dagen per week									Weet ik niet
230	230	Facebook	2 dagen per week									7 dagen per week
231	231	Twitter	Nooit									Nooit
232	232	Instagram	Nooit									7 dagen per week
233	233	Youtube	Nooit									Nooit
234	234	LinkedIn	Nooit									3 dagen per week
235	235	Pinterest	Nooit									Nooit
236	236	Persoonlijke verhalen op blog of forum (bijv. van bloggers, influencers)	Nooit									Nooit
237	237	Overheid (bijv. RIVM, rijksoverheid, GGD, gemeente)	0									1
238	238	Landelijke nieuwsbron (bijv. nos, rtlnieuws, telegraaf.nl, ad, volkskrant, nrc, nu.nl)	0									1
239	239	Regionale nieuwsbron (bijv. Tubantia, BN De Stem, de Gelderlander, De Stentor, De Limburger)	1									1
240	240	Persoonlijke posts of commentaren van andere mensen	0									1
241	241	Anders	0									1
242	242	Overheid (bijv. RIVM, rijksoverheid, GGD, gemeente)										
243	243	Landelijke nieuwsbron (bijv. nos, rtlnieuws, telegraaf.nl, ad, volkskrant, nrc, nu.nl)										
244	244	Regionale nieuwsbron (bijv. Tubantia, BN De Stem, de Gelderlander, De Stentor, De Limburger)										
245	245	Persoonlijke posts of commentaren van andere mensen										
246	246	Anders										
247	247	Overheid (bijv. RIVM, rijksoverheid, GGD, gemeente)										0

survey2

	A	B	DM	DN	DO	DP	DQ	DR	DS	DT	DU	DV
1	1	Respondentnummer	5.1.2e	5.1.2e	5.1.2e	5.1.2e	5.1.2e	5.1.2e	5.1.2e	5.1.2e	5.1.2e	5.1.2e
248	248	Landelijke nieuwsbron (bijv. nos, rtlnieuws, telegraaf.nl, ad, volkskrant, nrc, nu.nl)										0
249	249	Regionale nieuwsbron (bijv. Tubantia, BN De Stem, de Gelderlander, De Stentor, De Limburger)										0
250	250	Persoonlijke posts of commentaren van andere mensen										1
251	251	Anders										0
252	252	Overheid (bijv. RIVM, rijksoverheid, GGD, gemeente)										
253	253	Landelijke nieuwsbron (bijv. nos, rtlnieuws, telegraaf.nl, ad, volkskrant, nrc, nu.nl)										
254	254	Regionale nieuwsbron (bijv. Tubantia, BN De Stem, de Gelderlander, De Stentor, De Limburger)										
255	255	Persoonlijke posts of commentaren van andere mensen										
256	256	Anders										
257	257	Overheid (bijv. RIVM, rijksoverheid, GGD, gemeente)										0
258	258	Landelijke nieuwsbron (bijv. nos, rtlnieuws, telegraaf.nl, ad, volkskrant, nrc, nu.nl)										0
259	259	Regionale nieuwsbron (bijv. Tubantia, BN De Stem, de Gelderlander, De Stentor, De Limburger)										0
260	260	Persoonlijke posts of commentaren van andere mensen										1
261	261	Anders										0
262	262	Heeft u de afgelopen 7 dagen (1 week) met andere mensen gesproken over de aanpak van het coronavirus door de Nederlandse overheid?	Ja, bijna dagelijks									Ja, meerdere keren per dag
263	263	Waren deze gesprekken over het algemeen negatief of positief over de Nederlandse aanpak:	Positief									Neutraal
264	264	Hoeveel vertrouwen heeft u in de manier waarop de Nederlandse overheid probeert het Coronavirus onder controle te houden?	Veel vertrouwen									Geen vertrouwen
265	265	De Nederlandse overheid doet het slechter dan andere landen	4									3

survey2

	A	B	DW	DX	DY	DZ	EA	EB	EC	ED	EE	EF
1	1	Respondentnummer	5.12e	5.12e	5.12e	5.12e	5.12e	5.12e	5.12e	5.12e	5.12e	5.12e
2	2	Start vragenlijst	1588922772.079	1588891746.08	1589058520.36	1588935042.336			1588874162.033	1588890675.746	1588880640.086	1589052432.406
3	3	Einde vragenlijst	1589223935.526	1588892286.533	1589059417.14	1588935631.116			1588874827.943	1588891495.836	1588881770.603	1589053151.443
4	4	Invulduur in sec	1163	540	896	588			665	820	1130	719
5	5	Random voorgelegde vragenlijst meting 1	Welzijn en draagvlak	Welzijn en draagvlak	Determinanten & Mediagebruik	Compliance			Determinanten & Mediagebruik	Compliance	Compliance	Compliance
6	6	Random voorgelegde vragenlijst meting 2	Draagvlak – Gedrag – Mediagebruik	Draagvlak – Gedrag – Mediagebruik	Welzijn – Gedrag	Gedrag – Determinanten			Welzijn – Gedrag	Gedrag – Determinanten	Gedrag – Determinanten	Gedrag – Determinanten
7	7	Gemeentecode	GM0772	GM1771	GM0770	GM0988			GM1883	GM1729	GM0917	GM0935
8	8	GGD Regio's	GGD Brabant Zuidoost	GGD Brabant Zuidoost	GGD Brabant Zuidoost	GGD Limburg-Noord			GGD Zuid-Limburg	GGD Zuid-Limburg	GGD Zuid-Limburg	GGD Zuid-Limburg
9	9	Status	Voltooid	Voltooid	Voltooid	Voltooid			Voltooid	Voltooid	Voltooid	Voltooid
10	30	Gaat u akkoord met bovenstaande?	Ik ga akkoord met bovenstaande en vul de vragenlijst in	Ik ga akkoord met bovenstaande en vul de vragenlijst in	Ik ga akkoord met bovenstaande en vul de vragenlijst in	Ik ga akkoord met bovenstaande en vul de vragenlijst in			Ik ga akkoord met bovenstaande en vul de vragenlijst in	Ik ga akkoord met bovenstaande en vul de vragenlijst in	Ik ga akkoord met bovenstaande en vul de vragenlijst in	Ik ga akkoord met bovenstaande en vul de vragenlijst in
11	11	Wat is uw geslacht?	Vrouw	Man	Vrouw	Vrouw			Vrouw	Vrouw	Man	Vrouw
12	12	Wat is uw leeftijd?	40-54 jaar	40-54 jaar	40-54 jaar	40-54 jaar			40-54 jaar	70-84 jaar	55-69 jaar	55-69 jaar
13	13	Woont u alleen?	Nee	Ja	Nee	Nee			Nee	Ja	Nee	Nee
14	34	Betaald werk met een dienstverband	1	1	1	0			1	0	0	0
15	35	ZZP'er/ eigen bedrijf	0	0	0	0			0	1	0	0
16	36	Vrijwilligerswerk	0	0	0	0			0	0	0	0
17	37	(Vervroegd) met pensioen	0	0	0	0			0	0	1	1
18	38	Werkloos of werkzoekende	0	0	0	0			0	0	0	0
19	39	Arbeidsongeschikt	0	0	0	1			0	0	0	0
20	40	Bijstandsuitkering	0	0	0	0			0	0	0	0
21	41	Huisvrouw of huisman	0	0	0	0			0	0	0	0
22	42	Ik volg onderwijs / ik studeer	0	0	0	0			0	0	0	0
23	43	Geen van bovenstaande	0	0	0	0			0	0	0	0
24	44	Is dit een gevolg van de coronacrisis? Kunt u aangeven in hoeverre uw financiële situatie is veranderd door de coronacrisis en de genomen maatregelen?	Gelijk gebleven	Gelijk gebleven	Gelijk gebleven				Gelijk gebleven	Slechter		
25	45	Ja, vanwege mijn werk in de zorg	0	0	1	0			0	1	0	0
26	46	Ja, vanwege mantelzorg	0	0	0	0			0	0	0	0
27	47	Ja, vanwege ander (vrijwilligers) werk	0	0	0	0			0	0	0	0
28	48	Ja, het is door mijn werkomgeving onmogelijk om voldoende afstand te houden	0	0	0	0			0	0	0	0
29	49	Nee	1	1	0	1			1	0	1	1
30	50	Betreft dit ook mensen ouder dan 70 jaar of met een kwetsbare gezondheid?			Ja					Ja		
31	51	Denkt u dat u besmet bent of besmet bent geweest met het coronavirus?	Nee, ik denk het niet maar dit is niet bevestigd met een test	Nee, ik denk het niet maar dit is niet bevestigd met een test	Ik weet het niet	Nee, ik denk het niet maar dit is niet bevestigd met een test			Ja, maar dit is niet bevestigd met een test	Nee, ik denk het niet maar dit is niet bevestigd met een test	Nee, ik denk het niet maar dit is niet bevestigd met een test	Nee, ik denk het niet maar dit is niet bevestigd met een test
32	52	Kent u iemand in uw naaste omgeving die besmet is of dat is geweest met het coronavirus?	Ja, dit is bevestigd met een test	Ja, dit is bevestigd met een test	Ja, dit is bevestigd met een test	Ja, maar dit is niet bevestigd met een test			Ja, maar dit is niet bevestigd met een test	Nee	Ja, dit is bevestigd met een test	Nee
33	53	Zo ja, is die iemand uit uw gezin of huishouden?	Nee		Nee	Ja			Ja		Nee	
34	54	Heeft u zelf één of meerdere van de volgende gezondheidsproblemen? afwijkingen en functiestoornissen van de luchtwegen en longen (zoals astma, COPD) chronische hartaandoeningen diabetes mellitus (suikerziekte) ernstige nieraandoeningen die leiden tot	Ja	Ja	Nee	Nee			Ja	Nee	Nee	Nee
35	55	Verhoging (temperatuur tussen 37.5 en 38 graden Celsius)	0	0	0	0			0	0	0	0
36	56	Koorts (temperatuur boven 38 graden Celsius)	0	0	0	0			0	0	0	0
37	57	Hoesten/niezen	1	0	0	0			1	0	1	0
38	58	Neusverkouden	0	0	0	0			1	0	0	0
39	59	Loopneus	0	0	0	0			0	0	0	0
40	60	Keelpijn	0	0	0	0			0	0	0	0
41	61	Moeilijk ademen	1	0	0	0			0	0	0	0
42	62	Nee, ik heb geen van deze klachten	0	1	1	1			0	1	0	1
43	63	Verhoging (temperatuur tussen 37.5 en 38 graden Celsius)	0		0	0			0		0	0
44	64	Koorts (temperatuur boven 38 graden Celsius)	0		0	0			0		0	0
45	65	Hoesten/niezen	0		0	0			1		1	0
46	66	Neusverkouden	0		0	0			0		0	0
47	67	Loopneus	0		0	0			0		0	0

survey2

	A	B	DW	DX	DY	DZ	EA	EB	EC	ED	EE	EF
1	1	Respondentnummer	5.1.2e	5.1.2e	5.1.2e	5.1.2e	5.1.2e	5.1.2e	5.1.2e	5.1.2e	5.1.2e	5.1.2e
49	49	Keelpijn	0		0	0			0		0	0
50	50	Moeilijk ademen	0		0	0			0		0	0
51	51	Nee, mijn gezinsleden/ huisgenoten hebben deze klachten niet	1		1	1			0		0	1
52	52	Hoe is over het algemeen uw gezondheid? Is deze:			Goed				Goed			
53	53	Rapportcijfer			7				6			
54	54	Voelde u zich erg zenuwachtig?			Nooit				Zelden			
55	55	Zat u zo erg in de put dat niets u kon opvrolijken?			Nooit				Zelden			
56	56	Voelde u zich kalm en rustig?			Meestal				Meestal			
57	57	Voelde u zich neerslachtig en somber?			Nooit				Soms			
58	58	Voelde u zich gelukkig?			Vaak				Meestal			
59	59	Vergeleken met de periode voor de corona-maatregelen, voelde ik me de afgelopen 7 dagen (1 week):			Hetzelfde				Hetzelfde			
60	60	Vergeleken met de periode voor de corona-maatregelen, voelde ik me de afgelopen 7 dagen (1 week):			Hetzelfde				Hetzelfde			
61	61	Vergeleken met de periode voor de corona-maatregelen, voelde ik me de afgelopen 7 dagen (1 week):			Hetzelfde				Meer gestrest			
62	62	Vergeleken met de periode voor de corona-maatregelen, ervoer ik de afgelopen 7 dagen (1 week):			Niet van toepassing, ik ervaar geen slaapproblemen				Niet van toepassing, ik ervaar geen slaapproblemen			
63	63	Vergeleken met de periode voor de corona-maatregelen beweeg en sport ik:			Meer				Evenveel			
64	64	Vergeleken met de periode voor de corona-maatregelen, eet ik:			Hetzelfde				Hetzelfde			
65	65	Vergeleken met de periode voor de corona-maatregelen, gebruik ik:			Evenveel alcohol				Minder alcohol			
66	66	Vergeleken met de periode voor de corona-maatregelen, gebruik ik:			Niet van toepassing, ik rook niet				Niet van toepassing, ik rook niet			
67	67	Vergeleken met de periode voor de corona-maatregelen, gebruik ik:			Niet van toepassing, ik gebruik geen softdrugs				Niet van toepassing, ik gebruik geen softdrugs			
68	68	Vergeleken met de periode voor de corona-maatregelen, gebruik ik:			Niet van toepassing, ik gebruik geen harddrugs				Niet van toepassing, ik gebruik geen harddrugs			
69	69	Ik ervaar een leegte om me heen.			Min of meer				Min of meer			
70	70	Er zijn genoeg mensen op wie ik in geval van narigheid kan terugvallen.			Ja				Ja			
71	71	Ik heb veel mensen op wie ik helemaal kan vertrouwen.			Ja				Ja			
72	72	Ik mis mensen om me heen.			Ja				Ja			
73	73	Er zijn voldoende mensen met wie ik me nauw verbonden voel.			Ja				Ja			
74	74	Vaak voel ik me in de steek gelaten.			Nee				Nee			
75	75	Vergeleken met de periode voor de corona-maatregelen, is de kwaliteit van mijn sociale contacten in de afgelopen 7 dagen (1 week):			Slechter				Slechter			
76	76	Vergeleken met de periode voor de corona-maatregelen, voelde ik mij de afgelopen 7 dagen (1 week):			Niet van toepassing, ik voel me niet eenzaam				Veel meer eenzaam			
77	77	Ik mis het om mijn vrienden of familie in het echt te zien.			Mee eens				Helemaal mee eens			
78	78	Ik ervaar goed contact met familie, vrienden en kennissen.			Mee eens				Neutraal			
79	79	Digitale/telefonische contacten ervaar ik op dit moment als positief.			Neutraal				Mee eens			
80	80	Alles bij elkaar ervaar ik de kwaliteit van mijn sociale contacten goed.			Neutraal				Neutraal			
81	81	Was uw handen 20 seconden lang met water en zeep.	Wel	Helemaal wel								
82	82	Hoest en nies in de binnenkant van uw ellenboog.	Wel	Helemaal wel								
83	83	Gebruik papieren zakdoekjes om uw neus te snuiten, gooi deze daarna weg en was daarna uw handen.	Wel	Helemaal wel								
84	84	Schud geen handen.	Wel	Helemaal wel								
85	85	Houd 1,5 meter afstand (2 armlengtes) van anderen.	Wel	Helemaal wel								
86	86	Werk zoveel mogelijk thuis.	Wel	Helemaal wel								
87	87	Vermijd drukte.	Wel	Helemaal wel								

survey2

	A	B	DW	DX	DY	DZ	EA	EB	EC	ED	EE	EF
1	1	Respondentnummer	5.1.2e	5.1.2e	5.1.2e	5.1.2e	5.1.2e	5.1.2e	5.1.2e	5.1.2e	5.1.2e	5.1.2e
88	88	Bij verkoudheidsklachten; blijf thuis, doe geen boodschappen en ontvang geen bezoek.	Wel	Helemaalwel								
89	89	Ga niet op bezoek bij mensen met mensen met een kwetsbare gezondheid.	Wel	Helemaalwel								
90	90	Zelfstandig wonende ouderen (70-plus) kunnen slechts door één of twee vaste personen worden bezocht.	Wel	Helemaalwel								
91	91	Ontvang zo min mogelijk bezoek (maximaal 3 bezoekers) en houd dan 1,5 meter afstand tot elkaar.	Wel	Helemaalwel								
92	92	Reis niet naar het buitenland, tenzij dat echt noodzakelijk is (vakantiereizen gelden niet als noodzakelijk).	Wel	Helemaalwel								
93	93	Was uw handen 20 seconden lang met water en zeep.	Wel	Helemaalwel								
94	94	Hoest en nies in de binnenkant van uw elleboog.	Wel	Helemaalwel								
95	95	Gebruik papieren zakdoekjes om uw neus te snuiten, gooi deze daarna weg en was daarna uw handen.	Wel	Helemaalwel								
96	96	Schud geen handen.	Wel	Helemaalwel								
97	97	Houd 1,5 meter afstand (2 armlengtes) van anderen.	Wel	Helemaalwel								
98	98	Werk zoveel mogelijk thuis.	Wel	Helemaalwel								
99	99	Vermijd drukte.	Wel	Helemaalwel								
1.2	1.2	Bij verkoudheidsklachten; blijf thuis, doe geen boodschappen en ontvang geen bezoek.	Wel	Helemaalwel								
101	101	Ga niet op bezoek bij mensen met mensen met een kwetsbare gezondheid.	Niet	Helemaalwel								
102	102	Zelfstandig wonende ouderen (70-plus) kunnen slechts door één of twee vaste personen worden bezocht.	Niet	Helemaalwel								
103	103	Ontvang zo min mogelijk bezoek (maximaal 3 bezoekers) en houd dan 1,5 meter afstand tot elkaar.	Wel	Helemaalwel								
104	104	Reis niet naar het buitenland, tenzij dat echt noodzakelijk is (vakantiereizen gelden niet als noodzakelijk).	Wel	Helemaalwel								
105	305	Was uw handen 20 seconden lang met water en zeep.	Wel	Helemaalwel								
106	106	Hoest en nies in de binnenkant van uw elleboog.	Wel	Helemaalwel								
107	307	Gebruik papieren zakdoekjes om uw neus te snuiten, gooi deze daarna weg en was daarna uw handen.	Wel	Helemaalwel								
108	308	Schud geen handen.	Wel	Helemaalwel								
109	109	Houd 1,5 meter afstand (2 armlengtes) van anderen.	Neutraal	Helemaalwel								
110	110	Werk zoveel mogelijk thuis.	Wel	Helemaalwel								
111	111	Vermijd drukte.	Wel	Helemaalwel								
112	112	Bij verkoudheidsklachten; blijf thuis, doe geen boodschappen en ontvang geen bezoek.	Wel	Helemaalwel								
113	113	Ga niet op bezoek bij mensen met mensen met een kwetsbare gezondheid.	Niet	Helemaalwel								
114	114	Zelfstandig wonende ouderen (70-plus) kunnen slechts door één of twee vaste personen worden bezocht.	Niet	Helemaalwel								
115	115	Ontvang zo min mogelijk bezoek (maximaal 3 bezoekers) en houd dan 1,5 meter afstand tot elkaar.	Wel	Helemaalwel								
116	116	Reis niet naar het buitenland, tenzij dat echt noodzakelijk is (vakantiereizen gelden niet als noodzakelijk).	Wel	Helemaalwel								
117	117	zich goed laat informeren.	Mee eens	Mee eens								
118	118	alle belangrijke informatie tot haar beschikking heeft.	Neutraal	Mee eens								

survey2

	A	B	DW	DX	DY	DZ	EA	EB	EC	ED	EE	EF
1	1	Respondentnummer	5.1.2e	5.1.2e	5.1.2e	5.1.2e	5.1.2e	5.1.2e	5.1.2e	5.1.2e	5.1.2e	5.1.2e
119	119	alle nodige informatie gebruikt.	Neutraal	Mee oneens								
120	120	belangrijke personen en instanties betrekt.	Neutraal	Mee eens								
121	121	een goede afweging maakt tussen verschillende maatschappelijke belangen.	Neutraal	Helemaal mee eens								
122	122	rekening houdt met verschillende meningen van mensen.	Neutraal	Mee eens								
123	123	haar best doet het goede te doen.	Mee eens	Helemaal mee eens								
124	124	besluiten neemt op basis van feiten.	Mee eens	Helemaal mee eens								
125	125	de besluiten voldoende toelicht.	Neutraal	Helemaal mee eens								
126	126	goed uitlegt waarom de maatregelen nodig zijn.	Mee oneens	Helemaal mee eens								
127	127	Nee, en ik ben ook niet van plan ze aan te schaffen	0	1								
128	128	Nee, maar ik ga ze wel kopen	0	0								
129	129	Nee, maar ik ga ze wel zelf maken of laten maken	1	0								
130	130	Ja, ik heb mondkapjes die zelfgemaakt zijn	0	0								
131	131	Ja, ik heb eenvoudige mondkapjes, niet geschikt voor de zorg	0	0								
132	132	Ja, ik heb mondkapjes van goede kwaliteit zoals gebruikt in de zorg	0	0								
133	133	Als u iemand tegenkomt met een mondkapje op straat, wat doet dit met u?	Dit heeft geen invloed op de afstand die ik aanhoud tot die persoon	Dit heeft geen invloed op de afstand die ik aanhoud tot die persoon								
134	134	Stel dat u in contact bent geweest met iemand met corona. Zou u dan bereid zijn om 2 weken in thuisisolatie te gaan?	Wel	Wel								
135	135	voordat u naar buiten ging	Meestal	Regelmatig	Regelmatig	Nooit			Vaak	Altijd	Meestal	Nooit
136	136	als u weer thuis kwam	Altijd	Altijd	Meestal	Zelden			Altijd	Altijd	Altijd	Altijd
137	137	als u bij iemand thuis op bezoek ging	Niet van toepassing	Altijd	Vaak	Niet van toepassing			Niet van toepassing	Niet van toepassing	Altijd	Nooit
138	138	voordat u ging eten (ontbijt, lunch, avondeten of een tussendoortje)	Altijd	Vaak	Meestal	Soms			Altijd	Altijd	Altijd	Soms
139	139	na een toiletbezoek	Altijd	Vaak	Altijd	Altijd			Altijd	Altijd	Altijd	Altijd
140	140	na het snuiten van uw neus	Altijd	Meestal	Meestal	Zelden			Vaak	Altijd	Soms	Niet van toepassing
141	141	In de afgelopen 7 dagen (1 week), hoe vaak per dag denkt u ongeveer uw handen gewassen te hebben met water en zeep?	11 tot 15 keer	1 tot 2 keer	6 tot 10 keer	3 tot 5 keer			11 tot 15 keer	6 tot 10 keer	vaker dan 20 keer	3 tot 5 keer
142	142	Van de {{c02}} per dag dat u uw handen met water en zeep heeft gewassen, hoe vaak heeft u dit heel nauwgezet én voor tenminste 20 seconden gedaan?	Soms	Altijd	Regelmatig	Meestal			Regelmatig	Altijd	Regelmatig	Meestal
143	143	In de afgelopen 7 dagen (1 week), hoe vaak heeft u een papieren zakdoek gebruikt om uw neus af te vegen of te snuiten in plaats van een mouw, hand of katoenen/stoffen zakdoek?	Altijd	Nooit	Niet van toepassing: ik heb geen verkoudheid/loopneus gehad	Niet van toepassing: ik heb geen verkoudheid/loopneus gehad			Altijd	Niet van toepassing: ik heb geen verkoudheid/loopneus gehad	Niet van toepassing: ik heb geen verkoudheid/loopneus gehad	Niet van toepassing: ik heb geen verkoudheid/loopneus gehad
144	144	In de afgelopen 7 dagen (1 week), hoe vaak heeft u in uw elleboog gehoest of geniest in plaats van in uw hand, of zonder iets voor uw mond te houden?	Altijd	Altijd	Regelmatig	Altijd			Altijd	Niet van toepassing: ik heb niet hoeven hoesten en/of niezen	Soms	Zelden
145	145	om te werken	Aantal keer	Aantal keer	Aantal keer	Aantal keer			Aantal keer	Aantal keer	Aantal keer	Aantal keer
146	146	om te werken - Aantal keer (text)	3	0	2	0			0	0	0	0
147	147	om boodschappen te doen	Aantal keer	Aantal keer	Aantal keer	Aantal keer			Aantal keer	Aantal keer	Aantal keer	Aantal keer
148	148	om boodschappen te doen - Aantal keer (text)	1	7	3	0			2	1	3	4
149	149	om familie of vrienden te bezoeken	Aantal keer	Aantal keer	Aantal keer	Aantal keer			Aantal keer	Aantal keer	Aantal keer	Aantal keer
150	150	om familie of vrienden te bezoeken - Aantal keer (text)	1	1	2	1			0	0	3	1
151	151	om de hond uit te laten of met uw kinderen buiten te spelen	Aantal keer	Aantal keer	Aantal keer	Aantal keer			Aantal keer	Aantal keer	Aantal keer	Aantal keer
152	152	om de hond uit te laten of met uw kinderen buiten te spelen - Aantal keer (text)	0	0	0	21			20	0	0	0
153	153	om een frisse neus te halen of buiten te sporten	Aantal keer	Aantal keer	Aantal keer	Aantal keer			Aantal keer	Aantal keer	Aantal keer	Aantal keer

survey2

	A	B	DW	DX	DY	DZ	EA	EB	EC	ED	EE	EF
1	1	Respondentnummer	5.1.2e	5.1.2e	5.1.2e	5.1.2e	5.1.2e	5.1.2e	5.1.2e	5.1.2e	5.1.2e	5.1.2e
154	154	om een frisse neus te halen of buiten te sporten - Aantal keer (text)	1	0	1	0			0	6	7	3
155	155	om voor iemand te zorgen, zoals mantelzorg of boodschappen brengen	Aantal keer	Aantal keer	Aantal keer	Aantal keer			Aantal keer	Aantal keer	Aantal keer	Aantal keer
156	156	om voor iemand te zorgen, zoals mantelzorg of boodschappen brengen - Aantal keer (text)	0	0	2	0			0	0	0	0
157	157	om uw medicatie op te halen of uw dokter te bezoeken	Aantal keer	Aantal keer	Aantal keer	Aantal keer			Aantal keer	Aantal keer	Aantal keer	Aantal keer
158	158	om uw medicatie op te halen of uw dokter te bezoeken - Aantal keer (text)	0	0	0	0			0	0	0	0
159	159	overige redenen	Aantal keer	Aantal keer	Aantal keer	Aantal keer			Aantal keer	Aantal keer	Aantal keer	Aantal keer
160	160	overige redenen - Aantal keer (text)	0	1	0	2			0	0	0	3
161	161	In de afgelopen 7 dagen (1 week), hoe vaak heeft u bezoek ontvangen?	0	1	2	2			0	0	1	7
162	162	Hoe vaak had u vier of meer mensen regelijk op bezoek?		0	0	0					0	0
163	163	de laatste keer dat u buitenshuis ging werken	Soms		Vaak							
164	164	de laatste keer dat u boodschappen ging doen	Soms	Heel vaak	Regelmatig				Regelmatig	Soms	Regelmatig	Vaak
165	165	de laatste keer dat u familie of vrienden bezocht	Zelden	Soms	Nooit	Soms					Nooit	Vaak
166	166	de laatste keer dat u de hond ging uitlaten of met uw kinderen buiten ging spelen				Nooit			Soms			
167	167	de laatste keer dat u een frisse neus ging halen of buiten ging sporten	Zelden		Soms					Nooit	Soms	Zelden
168	168	de laatste keer dat u voor iemand ging zorgen, zoals mantelzorg of boodschappen brengen			Nooit							
169	169	de laatste keer dat u medicatie op ging halen of uw dokter ging bezoeken										
170	170	de laatste keer dat u bezoek bij u thuis hebt ontvangen		Soms	Nooit	Soms					Nooit	Heel vaak
171	171	In de afgelopen 7 dagen (1 week), hoe vaak heeft u de hand geschud van iemand die niet bij u in huis woont?	Nooit	Nooit	Nooit	Nooit			Nooit	Nooit	Nooit	Nooit
172	172	Sinds 28 april kunnen per oudere (70-plus), 1 of 2 vaste personen aangewezen worden die met enige regelmaat op bezoek komen. Bent u voor een oudere (70-plus) de vaste aangewezen persoon die met enige regelmaat op bezoek gaat?	Nee	Nee	Ja	Ja			Nee	Nee	Nee	Nee
173	173	In de afgelopen 7 dagen (1 week), hoe vaak bent u bij iemand van 70 jaar of ouder thuis op bezoek geweest?	1	0	1	1			0	0	0	0
174	174	In de afgelopen 7 dagen (1 week), hoe vaak bent u bij iemand thuis op bezoek geweest met een kwetsbare gezondheid?	1	1	0	1			0	0	0	0
175	175	In de afgelopen 7 dagen (1 week), hoe vaak was u met een groep van vier of meer mensen met wie u niet in 1 huis woont? Bijvoorbeeld, op het werk, in het park, op straat met de buren, of op een verjaardag	Geen één keer	Geen één keer	1 tot 2 keer	1 tot 2 keer			Geen één keer	Geen één keer	1 tot 2 keer	Geen één keer
176	176	Hoe vaak is het u gelukt om de hele tijd 1,5 meter afstand te houden van deze mensen?			Zelden	Altijd					Meestal	
177	177	Hoe waarschijnlijk is het dat u de komende maanden besmet raakt met het coronavirus?				Zeer onwaarschijnlijk				Neutraal	Neutraal	Neutraal
178	178	Hoe erg zou het voor u zijn, als u het coronavirus krijgt?				Neutraal				Neutraal	Erg	Heel erg
179	179	Stel dat u zelf besmet bent met het coronavirus. Hoe waarschijnlijk is het dan dat u weer anderen zal besmetten?				Onwaarschijnlijk				Neutraal	Zeer waarschijnlijk	Zeer waarschijnlijk

survey2

	A	B	DW	DX	DY	DZ	EA	EB	EC	ED	EE	EF
1	1	Respondentnummer	5.1.2e	5.1.2e	5.1.2e	5.1.2e	5.1.2e	5.1.2e	5.1.2e	5.1.2e	5.1.2e	5.1.2e
180	180	Hoe erg zou u het vinden om iemand anders te besmetten met het coronavirus?				Neutraal				Erg	Heel erg	Heel erg
181	181	Was uw handen 20 seconden lang met water en zeep.				Helpt veel				Helpt veel	Helpt heel veel	Helpt veel
182	182	Hoest en nies in de binnenkant van uw elleboog.				Helpt een beetje				Helpt veel	Helpt veel	Helpt heel veel
183	183	Gebruik papieren zakdoekjes om uw neus te snuiten, gooi deze daarna weg en was daarna uw handen.				Helpt veel				Helpt veel	Helpt veel	Helpt veel
184	184	Schud geen handen.				Helpt veel				Helpt veel	Helpt heel veel	Helpt veel
185	185	Houd 1,5 meter afstand (2 armlengtes) van anderen.				Helpt veel				Helpt veel	Helpt veel	Helpt veel
186	186	Werk zoveel mogelijk thuis.				Helpt veel				Helpt veel	Helpt heel veel	Helpt veel
187	187	Vermijd drukte.				Helpt veel				Helpt veel	Helpt veel	Helpt heel veel
188	188	Bij verkoudheidsklachten: blijf thuis, doe geen boodschappen en ontvang geen bezoek.				Helpt heel veel				Helpt veel	Helpt heel veel	Helpt heel veel
189	189	Ga niet op bezoek bij mensen met een kwetsbare gezondheid.				Helpt veel				Helpt veel	Helpt heel veel	Helpt heel veel
190	190	Zelfstandig wonende ouderen (70-plus) kunnen slechts door één of twee vaste personen worden bezocht.				Helpt veel				Helpt veel	Helpt veel	Helpt veel
191	191	Ontvang zo min mogelijk bezoek (maximaal 3 bezoekers) en houd dan 1,5 meter afstand tot elkaar.				Helpt veel				Helpt veel	Helpt veel	Helpt veel
192	192	Reis niet naar het buitenland, tenzij dat echt noodzakelijk is (vakantiereizen gelden niet als noodzakelijk).				Helpt veel				Helpt veel	Helpt een beetje	Helpt heel veel
193	193	repelmatig hun handen 20 seconden wassen met water en zeep.				Helemaal mee eens				Weet ik niet	Helemaal mee eens	Helemaal mee eens
194	194	hoesten en niezen in de binnenkant van hun elleboog.				Helemaal mee eens				Weet ik niet	Mee eens	Helemaal mee eens
195	195	papieren zakdoekjes gebruiken om hun neus te snuiten, ze daarna weggooien en daarna hun handen wassen.				Helemaal mee eens				Weet ik niet	Mee eens	Helemaal mee eens
196	196	geen handen schudden.				Helemaal mee eens				Helemaal mee eens	Helemaal mee eens	Helemaal mee eens
197	197	minstens 1,5 meter afstand houden van andere mensen.				Helemaal mee eens				Mee eens	Mee eens	Helemaal mee eens
198	198	zoveel mogelijk thuiswerken.				Helemaal mee eens				Mee eens	Helemaal mee eens	Helemaal mee eens
199	199	drukte vermijden.				Helemaal mee eens				Mee eens	Mee eens	Helemaal mee eens
200	200	zoveel mogelijk thuisblijven.				Helemaal mee eens				Mee eens	Mee eens	Helemaal mee eens
201	201	bij verkoudheidsklachten: thuis blijven, geen boodschappen doen en geen bezoek ontvangen.				Helemaal mee eens				Mee eens	Helemaal mee eens	Helemaal mee eens
202	202	zo min mogelijk bezoek ontvangen (maximaal 3 bezoekers) en dan 1,5 meter afstand houden tot elkaar.				Helemaal mee eens				Mee eens	Helemaal mee eens	Helemaal mee eens
203	203	niet naar het buitenland reizen, tenzij dat echt noodzakelijk is (vakantiereizen gelden niet als noodzakelijk).				Helemaal mee eens				Mee eens	Helemaal mee eens	Helemaal mee eens
204	204	repelmatig uw handen 20 seconden te wassen met water en zeep?				Makkelijk				Heel makkelijk	Heel makkelijk	Neutraal
205	205	altijd te hoesten of niezen in de binnenkant van uw elleboog (in plaats van in uw hand, of in de lucht)?				Makkelijk				Niet van toepassing	Heel makkelijk	Neutraal
206	206	altijd een papieren zakdoek te gebruiken om uw neus af te vegen of snuiten en deze daarna direct weg te gooien (in plaats van uw mouw of hand)?				Makkelijk				Heel makkelijk	Heel makkelijk	Niet van toepassing
207	207	zoveel mogelijk thuis te werken?				Niet van toepassing				Heel makkelijk	Niet van toepassing	Niet van toepassing
208	208	drukte te vermijden?				Heel makkelijk				Heel makkelijk	Makkelijk	Heel makkelijk
209	209	zoveel mogelijk thuis te blijven?				Heel makkelijk				Neutraal	Makkelijk	Makkelijk
210	210	bij verkoudheidsklachten thuis te blijven, geen boodschappen te doen en geen bezoek te ontvangen?				Heel makkelijk				Makkelijk	Makkelijk	Heel makkelijk
211	211	altijd 1,5 meter afstand te houden van andere mensen (behalve binnen uw gezin / of huishouden)?				Heel makkelijk				Makkelijk	Makkelijk	Moeilijk

survey2

	A	B	DW	DX	DY	DZ	EA	EB	EC	ED	EE	EF
1	1	Respondentnummer	5.1.2e	5.1.2e	5.1.2e	5.1.2e	5.1.2e	5.1.2e	5.1.2e	5.1.2e	5.1.2e	5.1.2e
212	212	niet op bezoek te gaan bij mensen die ouder zijn dan 70 jaar, als u niet een van de vaste aangewezen personen bent?				Heel makkelijk				Makkelijk	Heel makkelijk	Niet van toepassing
213	213	niet op bezoek te gaan bij mensen met een kwetsbare gezondheid?				Heel makkelijk				Makkelijk	Heel makkelijk	Niet van toepassing
214	214	geen handen te schudden?				Heel makkelijk				Makkelijk	Heel makkelijk	Makkelijk
215	215	zo min mogelijk bezoek te ontvangen (maximaal3 bezoekers) en dan 1,5 meter afstand houden tot elkaar?				Makkelijk				Neutraal	Neutraal	Makkelijk
216	216	niet naar het buitenland te reizen, tenzij dat echt noodzakelijk is (vakantiereizen gelden niet als noodzakelijk)?				Heel makkelijk				Makkelijk	Neutraal	Heel makkelijk
217	217	voelt als heel dicht bij				4				3	3	3
218	218	verspreidt zich heel snel				3				3	4	5
219	219	is iets waar ik de hele tijd aan denk				5				4	4	2
220	220	ben ik heel erg bang voor				5				4	3	2
221	221	maak ik me veel zorgen over				5				4	3	1
222	222	geeft me een hulpeloos gevoel				5				5	5	1
223	223	geeft me veel stress				5				4	4	1
224	224	Heeft u in de afgelopen 7 dagen (1 week) het nieuws over het coronavirus gevolgd?	Soms	Altijd								
225	225	Heeft u in de afgelopen 7 dagen (1 week) ONLINE (dat wil zeggen op uw computer, laptop, tablet of smartphone) informatie over het coronavirus gelezen?	Ja	Ja								
226	226	Overheidswebsite (bijv. rivm.nl, rijksoverheid.nl, ggd.nl, website van gemeente)	1 dag per week	3 dagen per week								
227	227	Landelijke nieuwswebsite (bijv. nu.nl, nos.nl, rtlnieuws.nl)	2 dagen per week	3 dagen per week								
228	228	Landelijke krant digitaal (bijv. telegraaf.nl, ad.nl, rtlnieuws.nl, volkskrant.nl, nrc.nl)	1 dag per week	Nooit								
229	229	Regionale krant digitaal (bijv. Tubantia.nl, bndestem.nl, gelderlander.nl, destentor.nl, limburger.nl)	5 dagen per week	Nooit								
230	230	Facebook	Nooit	Nooit								
231	231	Twitter	Nooit	7 dagen per week								
232	232	Instagram	Nooit	Nooit								
233	233	Youtube	Nooit	Nooit								
234	234	LinkedIn	Nooit	Nooit								
235	235	Pinterest	Nooit	Nooit								
236	236	Persoonlijke verhalen op blog of forum (bijv. van bloggers, influencers)	Nooit	Nooit								
237	237	Overheid (bijv. RIVM, rijksoverheid, GGD, gemeente)										
238	238	Landelijke nieuwsbron (bijv. nos, rtlnieuws, telegraaf.nl, ad, volkskrant, nrc, nu.nl)										
239	239	Regionale nieuwsbron (bijv. Tubantia, BN De Stem, de Gelderlander, De Stentor, De Limburger)										
240	240	Persoonlijke posts of commentaren van andere mensen										
241	241	Anders										
242	242	Overheid (bijv. RIVM, rijksoverheid, GGD, gemeente)		1								
243	243	Landelijke nieuwsbron (bijv. nos, rtlnieuws, telegraaf.nl, ad, volkskrant, nrc, nu.nl)		1								
244	244	Regionale nieuwsbron (bijv. Tubantia, BN De Stem, de Gelderlander, De Stentor, De Limburger)		0								
245	245	Persoonlijke posts of commentaren van andere mensen		0								
246	246	Anders		1								
247	247	Overheid (bijv. RIVM, rijksoverheid, GGD, gemeente)										

survey2

	A	B	DW	DX	DY	DZ	EA	EB	EC	ED	EE	EF
1	1	Respondentnummer	5.1.2e	5.1.2e	5.1.2e	5.1.2e	5.1.2e	5.1.2e	5.1.2e	5.1.2e	5.1.2e	5.1.2e
248	248	Landelijke nieuwsbron (bijv. nos, rtlnieuws, telegraaf.nl, ad, volkskrant, nrc, nu.nl)										
249	249	Regionale nieuwsbron (bijv. Tubantia, BN De Stem, de Gelderlander, De Stentor, De Limburger)										
250	250	Persoonlijke posts of commentaren van andere mensen										
251	251	Anders										
252	252	Overheid (bijv. RIVM, rijksoverheid, GGD, gemeente)										
253	253	Landelijke nieuwsbron (bijv. nos, rtlnieuws, telegraaf.nl, ad, volkskrant, nrc, nu.nl)										
254	254	Regionale nieuwsbron (bijv. Tubantia, BN De Stem, de Gelderlander, De Stentor, De Limburger)										
255	255	Persoonlijke posts of commentaren van andere mensen										
256	256	Anders										
257	257	Overheid (bijv. RIVM, rijksoverheid, GGD, gemeente)										
258	258	Landelijke nieuwsbron (bijv. nos, rtlnieuws, telegraaf.nl, ad, volkskrant, nrc, nu.nl)										
259	259	Regionale nieuwsbron (bijv. Tubantia, BN De Stem, de Gelderlander, De Stentor, De Limburger)										
260	260	Persoonlijke posts of commentaren van andere mensen										
261	261	Anders										
262	262	Heeft u de afgelopen 7 dagen (1 week) met andere mensen gesproken over de aanpak van het coronavirus door de Nederlandse overheid?	Ja, een enkele keer	Ja, bijna dagelijks								
263	263	Waren deze gesprekken over het algemeen negatief of positief over de Nederlandse aanpak:	Neutraal	Negatief								
264	264	Hoeveel vertrouwen heeft u in de manier waarop de Nederlandse overheid probeert het Coronavirus onder controle te houden?	Neutraal	Heel veel vertrouwen								
265	265	De Nederlandse overheid doet het slechter dan andere landen	5	4								

survey2

	A	B	EG	EH	EI	EJ	EK	EL	EM	EN
1	1	Respondentnummer	5.12e	5.12e	5.12e	5.12e	5.12e	5.12e	5.12e	5.12e
2	2	Start vragenlijst	1588877604.326	1588877510.193	1588874418.936	1589201955.553	1588872533.606	1588882419.96	1588868718.9	1588929445.056
3	3	Einde vragenlijst	1588878348.09	1589195938.42	1588875071.313	1589202656.726	1588873660.633	1588882914.243	1588870260.663	1588930503.64
4	4	Invulduur in sec	743	318428	652	701	1127	494	1541	1058
5	5	Random voorgelegde vragenlijst meting 1	Compliance	Welzijn en draagvlak	Compliance	Determinanten & Mediagebruik	Determinanten & Mediagebruik	Compliance	Welzijn en draagvlak	Welzijn en draagvlak
6	6	Random voorgelegde vragenlijst meting 2	Gedrag – Determinanten	Draagvlak – Gedrag – Mediagebruik	Gedrag – Determinanten	Welzijn – Gedrag	Welzijn – Gedrag	Gedrag – Determinanten	Draagvlak – Gedrag – Mediagebruik	Draagvlak – Gedrag – Mediagebruik
7	7	Gemeentecode	GM0986	GM0917	GM0935	GM0986	GM0935	GM0928	GM0981	GM0995
8	8	GGD Regio's	GGD Zuid-Limburg	GGD Zuid-Limburg	GGD Zuid-Limburg	GGD Zuid-Limburg	GGD Zuid-Limburg	GGD Zuid-Limburg	GGD Zuid-Limburg	GGD Flevoland
9	9	Status	Voltooid	Voltooid	Voltooid	Voltooid	Voltooid	Voltooid	Voltooid	Voltooid
10	30	Gaat u akkoord met bovenstaande?	Ik ga akkoord met bovenstaande en vul de vragenlijst in	Ik ga akkoord met bovenstaande en vul de vragenlijst in	Ik ga akkoord met bovenstaande en vul de vragenlijst in	Ik ga akkoord met bovenstaande en vul de vragenlijst in	Ik ga akkoord met bovenstaande en vul de vragenlijst in	Ik ga akkoord met bovenstaande en vul de vragenlijst in	Ik ga akkoord met bovenstaande en vul de vragenlijst in	Ik ga akkoord met bovenstaande en vul de vragenlijst in
11	11	Wat is uw geslacht?	Man	Vrouw	Vrouw	Man	Man	Vrouw	Vrouw	Man
12	12	Wat is uw leeftijd?	55-69 jaar	40-54 jaar	40-54 jaar	55-69 jaar	55-69 jaar	40-54 jaar	70-84 jaar	40-54 jaar
13	13	Woont u alleen?	Nee	Ja	Nee	Ja	Nee	Nee	Ja	Nee
14	34	Betaald werk met een dienstverband	1	1	1	1	0	0	0	0
15	35	ZZP'er/ eigen bedrijf	0	0	0	0	0	1	0	1
16	16	Vrijwilligerswerk	0	0	0	0	0	0	0	0
17	17	(Vervroegd) met pensioen	0	0	0	0	1	0	0	0
18	18	Werkloos of werkzoekende	0	0	0	0	0	0	0	0
19	19	Arbeidsongeschikt	0	0	0	0	0	0	0	0
20	20	Bijstandsuitkering	0	0	0	0	0	0	0	0
21	21	Huisvrouw of huisman	0	0	0	0	1	0	0	0
22	22	Ik volg onderwijs / ik studeer	0	0	0	0	0	0	0	0
23	23	Geen van bovenstaande	0	0	0	0	0	0	1	0
24	24	Is dit een gevolg van de coronacrisis? Kunt u aangeven in hoeverre uw financiële situatie is veranderd door de coronacrisis en de genomen								
25	25	maatregelen?	Gelijk gebleven	Gelijk gebleven	Gelijk gebleven	Gelijk gebleven		Gelijk gebleven		Slechter
26	26	Ja, vanwege mijn werk in de zorg	0	0	1	0	0	0	0	0
27	27	Ja, vanwege mantelzorg	1	0	0	0	0	0	0	0
28	28	Ja, vanwege ander (vrijwilligers) werk	0	0	0	0	0	0	0	0
29	29	Ja, het is door mijn werkomgeving onmogelijk om voldoende afstand te houden	0	0	0	1	0	1	0	0
30	30	Nee	0	1	0	0	1	0	1	1
31	31	Betreft dit ook mensen ouder dan 70 jaar of met een kwetsbare gezondheid?	Ja		Ja	Nee		Ja		
32	32	Denkt u dat u besmet bent of besmet bent geweest met het coronavirus?	Nee, ik denk het niet maar dit is niet bevestigd met een test	Nee, ik denk het niet maar dit is niet bevestigd met een test	Ja, maar dit is niet bevestigd met een test	Nee, ik denk het niet maar dit is niet bevestigd met een test	Nee, ik denk het niet maar dit is niet bevestigd met een test	Ik weet het niet	Ik weet het niet	Nee, ik denk het niet maar dit is niet bevestigd met een test
33	33	Kent u iemand in uw naaste omgeving die besmet is of dat is geweest met het coronavirus?	Nee	Ja, dit is bevestigd met een test	Ja, maar dit is niet bevestigd met een test	Nee	Nee	Ja, dit is bevestigd met een test	Ja, dit is bevestigd met een test	Nee
34	34	Zo ja, is die iemand uit uw gezin of huishouden?			Ja			Nee		
35	35	Heeft u zelf één of meerdere van de volgende gezondheidsproblemen? afwijkingen en functiestoornissen van de luchtwegen en longen (zoals astma, COPD) chronische hartaandoeningen diabetes mellitus (suikerziekte) ernstige nieraandoeningen die leiden tot	Ja	Nee	Ja	Ja	Nee	Nee	Ja	Nee
36	36	Verhoging (temperatuur tussen 37.5 en 38 graden Celsius)	0	0	0	0	0	0	0	0
37	37	Koorts (temperatuur boven 38 graden Celsius)	0	0	0	0	0	0	0	0
38	38	Hoesten/niezen	0	1	0	0	0	0	1	0
39	39	Neusverkouden	0	1	0	0	0	0	1	0
40	40	Loopneus	0	0	0	0	0	0	1	0
41	41	Keelpijn	0	0	0	0	0	0	0	0
42	42	Moeilijk ademen	0	0	0	0	0	0	1	0
43	43	Nee, ik heb geen van deze klachten	1	0	1	1	1	1	0	1
44	44	Verhoging (temperatuur tussen 37.5 en 38 graden Celsius)	0		0		0	0		0
45	45	Koorts (temperatuur boven 38 graden Celsius)	0		0		0	0		0
46	46	Hoesten/niezen	0		0		0	0		0
47	47	Neusverkouden	0		0		0	0		0
48	48	Loopneus	0		0		0	0		0

survey2

	A	B	EG	EH	EI	EJ	EK	EL	EM	EN
1	1	Respondentnummer	5.1.2e	5.1.2e	5.1.2e	5.1.2e	5.1.2e	5.1.2e	5.1.2e	5.1.2e
49	49	Keelpijn	0		0		0	0		0
50	50	Moeilijk ademen	0		0		0	0		0
51	51	Nee, mijn gezinsleden/ huisgenoten hebben deze klachten niet	1		1		1	1		1
52	52	Hoe is over het algemeen uw gezondheid? Is deze:				Gaat wel	Goed			
53	53	Rapportcijfer				6	7			
54	54	Voelde u zich erg zenuwachtig?				Vaak	Soms			
55	55	Zat u zo erg in de put dat niets u kon opvrolijken?				Soms	Nooit			
56	56	Voelde u zich kalm en rustig?				Vaak	Meestal			
57	57	Voelde u zich neerslachtig en somber?				Soms	Zelden			
58	58	Voelde u zich gelukkig?				Soms	Meestal			
59	59	Vergeleken met de periode voor de corona-maatregelen, voelde ik me de afgelopen 7 dagen (1 week):				Angstiger	Niet van toepassing, ik voel me niet angstig			
60	60	Vergeleken met de periode voor de corona-maatregelen, voelde ik me de afgelopen 7 dagen (1 week):				Somberder	Niet van toepassing, ik voel me niet somber			
61	61	Vergeleken met de periode voor de corona-maatregelen, voelde ik me de afgelopen 7 dagen (1 week):				Minder gestrest	Hetzelfde			
62	62	Vergeleken met de periode voor de corona-maatregelen, ervoer ik de afgelopen 7 dagen (1 week):				Meer problemen met slapen	Hetzelfde			
63	63	Vergeleken met de periode voor de corona-maatregelen beweeg en sport ik:				Veel minder	Minder			
64	64	Vergeleken met de periode voor de corona-maatregelen, eet ik:				Gezonder	Hetzelfde			
65	65	Vergeleken met de periode voor de corona-maatregelen, gebruik ik:				Niet van toepassing, ik drink geen alcohol	Evenveel alcohol			
66	66	Vergeleken met de periode voor de corona-maatregelen, gebruik ik:				Niet van toepassing, ik rook niet	Niet van toepassing, ik rook niet			
67	67	Vergeleken met de periode voor de corona-maatregelen, gebruik ik:				Niet van toepassing, ik gebruik geen softdrugs	Niet van toepassing, ik gebruik geen softdrugs			
68	68	Vergeleken met de periode voor de corona-maatregelen, gebruik ik:				Niet van toepassing, ik gebruik geen harddrugs	Niet van toepassing, ik gebruik geen harddrugs			
69	69	Ik ervaar een leegte om me heen.				Ja	Nee			
70	70	Er zijn genoeg mensen op wie ik in geval van narigheid kan terugvallen.				Min of meer	Min of meer			
71	71	Ik heb veel mensen op wie ik helemaal kan vertrouwen.				Min of meer	Min of meer			
72	72	Ik mis mensen om me heen.				Ja	Nee			
73	73	Er zijn voldoende mensen met wie ik me nauw verbonden voel.				Min of meer	Ja			
74	74	Vaak voel ik me in de steek gelaten.				Nee	Nee			
75	75	Vergeleken met de periode voor de corona-maatregelen, is de kwaliteit van mijn sociale contacten in de afgelopen 7 dagen (1 week):				Slechter	Hetzelfde			
76	76	Vergeleken met de periode voor de corona-maatregelen, voelde ik mij de afgelopen 7 dagen (1 week):				Meer eenzaam	Niet van toepassing, ik voel me niet eenzaam			
77	77	Ik mis het om mijn vrienden of familie in het echt te zien.				Mee eens	Mee eens			
78	78	Ik ervaar goed contact met familie, vrienden en kennissen.				Neutraal	Mee eens			
79	79	Digitale/telefonische contacten ervaar ik op dit moment als positief.				Mee oneens	Helemaal mee eens			
80	80	Alles bij elkaar ervaar ik de kwaliteit van mijn sociale contacten goed.				Helemaal mee oneens	Mee eens			
81	81	Was uw handen 20 seconden lang met water en zeep.		Helemaal wel					Helemaal wel	Helemaal wel
82	82	Hoest en nies in de binnenkant van uw elleboog.		Helemaal wel					Helemaal wel	Helemaal wel
83	83	Gebruik papieren zakdoekjes om uw neus te snuiten, gooi deze daarna weg en was daarna uw handen.		Helemaal wel					Helemaal wel	Helemaal wel
84	84	Schud geen handen.		Helemaal wel					Helemaal wel	Helemaal wel
85	85	Houd 1,5 meter afstand (2 armlengtes) van anderen.		Helemaal wel					Helemaal wel	Wel
86	86	Werk zoveel mogelijk thuis.		Helemaal wel					Helemaal wel	Niet
87	87	Vermijd drukte.		Helemaal wel					Helemaal wel	Wel

survey2

	A	B	EG	EH	EI	EJ	EK	EL	EM	EN
1	1	Respondentnummer	5.1.2e	5.1.2e	5.1.2e	5.1.2e	5.1.2e	5.1.2e	5.1.2e	5.1.2e
88	88	Bij verkoudheidsklachten; blijf thuis, doe geen boodschappen en ontvang geen bezoek.		Wel					Helemaal wel	Helemaal wel
89	89	Ga niet op bezoek bij mensen met mensen met een kwetsbare gezondheid.		Wel					Helemaal wel	Wel
90	90	Zelfstandig wonende ouderen (70-plus) kunnen slechts door één of twee vaste personen worden bezocht.		Wel					Helemaal wel	Helemaal wel
91	91	Ontvang zo min mogelijk bezoek (maximaal 3 bezoekers) en houd dan 1,5 meter afstand tot elkaar.		Neutraal					Helemaal wel	Niet
92	92	Reis niet naar het buitenland, tenzij dat echt noodzakelijk is (vakantiereizen gelden niet als noodzakelijk).		Helemaal wel					Helemaal wel	Helemaal niet
93	93	Was uw handen 20 seconden lang met water en zeep.		Helemaal wel					Helemaal wel	Helemaal wel
94	94	Hoest en nies in de binnenkant van uw elleboog.		Helemaal wel					Helemaal wel	Helemaal wel
95	95	Gebruik papieren zakdoekjes om uw neus te snuiten, gooi deze daarna weg en was daarna uw handen.		Helemaal wel					Helemaal wel	Helemaal wel
96	96	Schud geen handen.		Helemaal wel					Helemaal wel	Wel
97	97	Houd 1,5 meter afstand (2 armlengtes) van anderen.		Neutraal					Helemaal wel	Wel
98	98	Werk zoveel mogelijk thuis.		Wel					Helemaal wel	Helemaal niet
99	99	Vermijd drukte.		Helemaal wel					Helemaal wel	Wel
100	100	Bij verkoudheidsklachten; blijf thuis, doe geen boodschappen en ontvang geen bezoek.		Wel					Helemaal wel	Helemaal wel
101	101	Ga niet op bezoek bij mensen met mensen met een kwetsbare gezondheid.		Neutraal					Helemaal wel	Wel
102	102	Zelfstandig wonende ouderen (70-plus) kunnen slechts door één of twee vaste personen worden bezocht.		Neutraal					Helemaal wel	Wel
103	103	Ontvang zo min mogelijk bezoek (maximaal 3 bezoekers) en houd dan 1,5 meter afstand tot elkaar.		Neutraal					Helemaal wel	Niet
104	104	Reis niet naar het buitenland, tenzij dat echt noodzakelijk is (vakantiereizen gelden niet als noodzakelijk).		Helemaal wel					Helemaal wel	Helemaal niet
105	105	Was uw handen 20 seconden lang met water en zeep.		Helemaal wel					Helemaal wel	Helemaal wel
106	106	Hoest en nies in de binnenkant van uw elleboog.		Helemaal wel					Helemaal wel	Helemaal wel
107	107	Gebruik papieren zakdoekjes om uw neus te snuiten, gooi deze daarna weg en was daarna uw handen.		Helemaal wel					Helemaal wel	Helemaal wel
108	108	Schud geen handen.		Helemaal wel					Helemaal wel	Wel
109	109	Houd 1,5 meter afstand (2 armlengtes) van anderen.		Neutraal					Helemaal wel	Wel
110	110	Werk zoveel mogelijk thuis.		Wel					Helemaal wel	Helemaal niet
111	111	Vermijd drukte.		Helemaal wel					Helemaal wel	Wel
112	112	Bij verkoudheidsklachten; blijf thuis, doe geen boodschappen en ontvang geen bezoek.		Wel					Helemaal wel	Helemaal wel
113	113	Ga niet op bezoek bij mensen met mensen met een kwetsbare gezondheid.		Neutraal					Helemaal wel	Wel
114	114	Zelfstandig wonende ouderen (70-plus) kunnen slechts door één of twee vaste personen worden bezocht.		Neutraal					Wel	Wel
115	115	Ontvang zo min mogelijk bezoek (maximaal 3 bezoekers) en houd dan 1,5 meter afstand tot elkaar.		Neutraal					Wel	Wel
116	116	Reis niet naar het buitenland, tenzij dat echt noodzakelijk is (vakantiereizen gelden niet als noodzakelijk).		Helemaal wel					Wel	Helemaal niet
117	117	zich goed laat informeren.		Mee eens					Mee oneens	Mee oneens
118	118	alle belangrijke informatie tot haar beschikking heeft.		Mee eens					Mee oneens	Mee oneens

survey2

	A	B	EG	EH	EI	EJ	EK	EL	EM	EN
1	1	Respondentnummer	5.1.2e	5.1.2e	5.1.2e	5.1.2e	5.1.2e	5.1.2e	5.1.2e	5.1.2e
119	119	alle nodige informatie gebruikt.		Mee oneens					Mee eens	Mee oneens
120	120	belangrijke personen en instanties betrekt.		Neutraal					Mee eens	Mee oneens
121	121	een goede afweging maakt tussen verschillende maatschappelijke belangen.		Neutraal					Mee eens	Mee eens
122	122	rekening houdt met verschillende meningen van mensen.		Neutraal					Mee oneens	Mee eens
123	123	haar best doet het goede te doen.		Mee eens					Mee eens	Mee oneens
124	124	besluiten neemt op basis van feiten.		Mee eens					Mee oneens	Mee oneens
125	125	de besluiten voldoende toelicht.		Mee eens					Mee oneens	Mee eens
126	126	goed uitlegt waarom de maatregelen nodig zijn.		Helemaal mee eens					Mee oneens	Mee eens
127	127	Nee, en ik ben ook niet van plan ze aan te schaffen		0					0	0
128	128	Nee, maar ik ga ze wel kopen		1					1	0
129	129	Nee, maar ik ga ze wel zelf maken of laten maken		0					0	1
130	130	Ja, ik heb mondkapjes die zelfgemaakt zijn		0					0	0
131	131	Ja, ik heb eenvoudige mondkapjes, niet geschikt voor de zorg		0					0	0
132	132	Ja, ik heb mondkapjes van goede kwaliteit zoals gebruikt in de zorg		0					0	0
133	133	Als u iemand tegenkomt met een mondkapje op straat, wat doet dit met u?		Dit heeft geen invloed op de afstand die ik aanhoud tot die persoon					Dit heeft geen invloed op de afstand die ik aanhoud tot die persoon	Dit heeft geen invloed op de afstand die ik aanhoud tot die persoon
134	134	Stel dat u in contact bent geweest met iemand met corona. Zou u dan bereid zijn om 2 weken in thuisisolatie te gaan?		Helemaal wel					Helemaal wel	Niet
135	135	voordat u naar buiten ging	Zelden	Nooit	Regelmatig	Meestal	Soms	Meestal	Regelmatig	Altijd
136	136	als u weer thuis kwam	Zelden	Altijd	Altijd	Vaak	Regelmatig	Altijd	Altijd	Altijd
137	137	als u bij iemand thuis op bezoek ging	Regelmatig	Niet van toepassing	Altijd	Vaak	Vaak	Altijd	Altijd	Altijd
138	138	voordat u ging eten (ontbijt, lunch, avondeten of een tussendoortje)	Soms	Regelmatig	Altijd	Regelmatig	Regelmatig	Meestal	Altijd	Meestal
139	139	na een toiletbezoek	Regelmatig	Altijd	Altijd	Regelmatig	Meestal	Meestal	Altijd	Altijd
140	140	na het snuiten van uw neus	Zelden	Nooit	Altijd	Regelmatig	Regelmatig	Soms	Soms	Altijd
141	141	In de afgelopen 7 dagen (1 week), hoe vaak per dag denkt u ongeveer uw handen gewassen te hebben met water en zeep?	3 tot 5 keer	vaker dan 20 keer	vaker dan 20 keer	6 tot 10 keer	3 tot 5 keer	6 tot 10 keer	6 tot 10 keer	11 tot 15 keer
142	142	Van de {{c02}} per dag dat u uw handen met water en zeep heeft gewassen, hoe vaak heeft u dit heel nauwgezet én voor tenminste 20 seconden gedaan?	Regelmatig	Altijd	Meestal	Regelmatig	Vaak	Soms	Altijd	Meestal
143	143	In de afgelopen 7 dagen (1 week), hoe vaak heeft u een papieren zakdoek gebruikt om uw neus af te vegen of te snuiten in plaats van een mouw, hand of katoenen/stoffen zakdoek?	Meestal	Altijd	Altijd	Regelmatig	Niet van toepassing: ik heb geen verkoudheid/loopneus gehad	Altijd	Altijd	Niet van toepassing: ik heb geen verkoudheid/loopneus gehad
144	144	In de afgelopen 7 dagen (1 week), hoe vaak heeft u in uw elleboog gehoest of geniest in plaats van in uw hand, of zonder iets voor uw mond te houden?	Regelmatig	Zelden	Meestal	Zelden	Zelden	Altijd	Altijd	Altijd
145	145	om te werken	Aantal keer	Aantal keer	Aantal keer	Aantal keer	Aantal keer	Aantal keer	Aantal keer	Aantal keer
146	146	om te werken - Aantal keer (text)	2	0	6	0	0	0	0	0
147	147	om boodschappen te doen	Aantal keer	Aantal keer	Aantal keer	Aantal keer	Aantal keer	Aantal keer	Aantal keer	Aantal keer
148	148	om boodschappen te doen - Aantal keer (text)	4	1	0	2	10	3	0	14
149	149	om familie of vrienden te bezoeken	Aantal keer	Aantal keer	Aantal keer	Aantal keer	Aantal keer	Aantal keer	Aantal keer	Aantal keer
150	150	om familie of vrienden te bezoeken - Aantal keer (text)	0	1	0	4	4	1	0	1
151	151	om de hond uit te laten of met uw kinderen buiten te spelen	Aantal keer	Aantal keer	Aantal keer	Aantal keer	Aantal keer	Aantal keer	Aantal keer	Aantal keer
152	152	om de hond uit te laten of met uw kinderen buiten te spelen - Aantal keer (text)	0	0	25	0	0	21	5	0
153	153	om een frisse neus te halen of buiten te sporten	Aantal keer	Aantal keer	Aantal keer	Aantal keer	Aantal keer	Aantal keer	Aantal keer	Aantal keer

survey2

	A	B	EG	EH	EI	EJ	EK	EL	EM	EN
1	1	Respondentnummer	5.1.2e	5.1.2e	5.1.2e	5.1.2e	5.1.2e	5.1.2e	5.1.2e	5.1.2e
154	154	om een frisse neus te halen of buiten te sporten - Aantal keer (text)	2	6	0	3	6	7	0	20
155	155	om voor iemand te zorgen, zoals mantelzorg of boodschappen brengen	Aantal keer	Aantal keer	Aantal keer	Aantal keer	Aantal keer	Aantal keer	Aantal keer	Aantal keer
156	156	om voor iemand te zorgen, zoals mantelzorg of boodschappen brengen - Aantal keer (text)	2	1	0	0	0	0	0	0
157	157	om uw medicatie op te halen of uw dokter te bezoeken	Aantal keer	Aantal keer	Aantal keer	Aantal keer	Aantal keer	Aantal keer	Aantal keer	Aantal keer
158	158	om uw medicatie op te halen of uw dokter te bezoeken - Aantal keer (text)	1	0	0	0	1	0	0	0
159	159	overige redenen	Aantal keer	Aantal keer	Aantal keer	Aantal keer	Aantal keer	Aantal keer	Aantal keer	Aantal keer
160	160	overige redenen - Aantal keer (text)	0	0	0	0	0	0	0	0
161	161	In de afgelopen 7 dagen (1 week), hoe vaak heeft u bezoek ontvangen?	1	0	1	0	0	1	2	1
162	162	Hoe vaak had u vier of meer mensen tegelijk op bezoek?	0		0			0	0	0
163	163	de laatste keer dat u buitenshuis ging werken	Regelmatig		Heel vaak					
164	164	de laatste keer dat u boodschappen ging doen	Regelmatig	Soms		Soms	Soms	Regelmatig		Soms
165	165	de laatste keer dat u familie of vrienden bezocht		Vaak		Vaak	Regelmatig	Zelden		Nooit
166	166	de laatste keer dat u de hond ging uitlaten of met uw kinderen buiten ging spelen			Zelden			Nooit	Nooit	
167	167	de laatste keer dat u een frisse neus ging halen of buiten ging sporten	Zelden	Regelmatig		Zelden	Zelden	Nooit		Nooit
168	168	de laatste keer dat u voor iemand ging zorgen, zoals mantelzorg of boodschappen brengen	Regelmatig	Soms						
169	169	de laatste keer dat u medicatie op ging halen of uw dokter ging bezoeken	Nooit				Zelden			
170	170	de laatste keer dat u bezoek bij u thuis hebt ontvangen	Soms		Nooit			Soms	Soms	Nooit
171	171	In de afgelopen 7 dagen (1 week), hoe vaak heeft u de hand geschud van iemand die niet bij u in huis woont?	Nooit	Nooit	Nooit	Nooit	Nooit	Nooit	Nooit	Nooit
172	172	Sinds 28 april kunnen per oudere (70-plus), 1 of 2 vaste personen aangewezen worden die met enige regelmaat op bezoek komen. Bent u voor een oudere (70-plus) de vaste aangewezen persoon die met enige regelmaat op bezoek gaat?	Ja	Nee	Nee	Weet ik niet	Nee	Nee	Nee	Ja
173	173	In de afgelopen 7 dagen (1 week), hoe vaak bent u bij iemand van 70 jaar of ouder thuis op bezoek geweest?	3	0	0	0	0	0	0	1
174	174	In de afgelopen 7 dagen (1 week), hoe vaak bent u bij iemand thuis op bezoek geweest met een kwetsbare gezondheid?	3	0	0	0	0	0	0	0
175	175	In de afgelopen 7 dagen (1 week), hoe vaak was u met een groep van vier of meer mensen met wie u niet in 1 huis woont? Bijvoorbeeld, op het werk, in het park, op straat met de buren, of op een verjaardag	Geen één keer	Geen één keer	Vaker dan 20 keer	Geen één keer	Geen één keer	Geen één keer	Geen één keer	Geen één keer
176	176	Hoe vaak is het u gelukt om de hele tijd 1,5 meter afstand te houden van deze mensen?			Zelden					
177	177	Hoe waarschijnlijk is het dat u de komende maanden besmet raakt met het coronavirus?	Neutraal		Neutraal			Waarschijnlijk		
178	178	Hoe erg zou het voor u zijn, als u het coronavirus krijgt?	Neutraal		Heel erg			Erg		
179	179	Stel dat u zelf besmet bent met het coronavirus. Hoe waarschijnlijk is het dan dat u weer anderen zal besmetten?	Neutraal		Zeer waarschijnlijk			Zeer waarschijnlijk		

survey2

	A	B	EG	EH	EI	EJ	EK	EL	EM	EN
1	1	Respondentnummer	5.1.2e	5.1.2e	5.1.2e	5.1.2e	5.1.2e	5.1.2e	5.1.2e	5.1.2e
180	180	Hoe erg zou u het vinden om iemand anders te besmetten met het coronavirus?	Erg		Heel erg			Heel erg		
181	181	Was uw handen 20 seconden lang met water en zeep.	Helpt veel		Helpt heel veel			Helpt veel		
182	182	Hoest en nies in de binnenkant van uw elleboog.	Helpt een beetje		Helpt heel veel			Helpt heel veel		
183	183	Gebruik papieren zakdoekjes om uw neus te snuiten, gooi deze daarna weg en was daarna uw handen.	Helpt een beetje		Helpt heel veel			Helpt heel veel		
184	184	Schud geen handen.	Helpt heel veel		Helpt heel veel			Helpt heel veel		
185	185	Houd 1,5 meter afstand (2 armlengtes) van anderen.	Helpt een beetje		Helpt heel veel			Helpt heel veel		
186	186	Werk zoveel mogelijk thuis.	Helpt een beetje		Helpt heel veel			Helpt heel veel		
187	187	Vermijd drukte.	Helpt veel		Helpt heel veel			Helpt heel veel		
188	188	Bij verkoudheidsklachten: blijf thuis, doe geen boodschappen en ontvang geen bezoek.	Helpt veel		Helpt heel veel			Helpt heel veel		
189	189	Ga niet op bezoek bij mensen met een kwetsbare gezondheid.	Helpt een beetje		Helpt heel veel			Helpt heel veel		
190	190	Zelfstandig wonende ouderen (70-plus) kunnen slechts door één of twee vaste personen worden bezocht.	Helpt veel		Helpt veel			Helpt heel veel		
191	191	Ontvang zo min mogelijk bezoek (maximaal 3 bezoekers) en houd dan 1,5 meter afstand tot elkaar.	Helpt een beetje		Helpt veel			Helpt heel veel		
192	192	Reis niet naar het buitenland, tenzij dat echt noodzakelijk is (vakantiereizen gelden niet als noodzakelijk).	Helpt een beetje		Helpt heel veel			Helpt heel veel		
193	193	Was regelmatig hun handen 20 seconden wassen met water en zeep.	Mee oneens		Helemaal mee eens			Helemaal mee eens		
194	194	Hoest en nies in de binnenkant van hun elleboog.	Mee eens		Helemaal mee eens			Helemaal meeeens		
195	195	Gebruik papieren zakdoekjes om hun neus te snuiten, ze daarna weggooien en daarna hun handen wassen.	Mee eens		Helemaal mee eens			Helemaal meeeens		
196	196	Geen handen schudden.	Helemaal mee eens		Helemaal mee eens			Helemaal meeeens		
197	197	Minstens 1,5 meter afstand houden van andere mensen.	Neutraal		Helemaal mee eens			Helemaal meeeens		
198	198	Zoveel mogelijk thuiswerken.	Mee eens		Helemaal mee eens			Helemaal meeeens		
199	199	Drukte vermijden.	Mee eens		Helemaal mee eens			Helemaal mee eens		
200	200	Zoveel mogelijk thuisblijven.	Neutraal		Helemaal mee eens			Helemaal meeeens		
201	201	Bij verkoudheidsklachten: thuis blijven, geen boodschappen doen en geen bezoek ontvangen.	Mee eens		Helemaal mee eens			Helemaal meeeens		
202	202	Zo min mogelijk bezoek ontvangen (maximaal 3 bezoekers) en dan 1,5 meter afstand houden tot elkaar.	Mee eens		Helemaal mee eens			Helemaal meeeens		
203	203	Niet naar het buitenland reizen, tenzij dat echt noodzakelijk is (vakantiereizen gelden niet als noodzakelijk).	Weet ik niet		Helemaal mee eens			Helemaal meeeens		
204	204	Regelmatig uw handen 20 seconden te wassen met water en zeep?	Moeilijk		Makkelijk			Heel makkelijk		
205	205	Altijd te hoesten of niezen in de binnenkant van uw elleboog (in plaats van in uw hand, of in de lucht)?	Neutraal		Heel makkelijk			Heel makkelijk		
206	206	Altijd een papieren zakdoek te gebruiken om uw neus af te vegen of snuiten en deze daarna direct weg te gooien (in plaats van uw mouw of hand)?	Heel makkelijk		Heel makkelijk			Heel makkelijk		
207	207	Zoveel mogelijk thuis te werken?	Neutraal		Niet van toepassing			Heel makkelijk		
208	208	Drukte te vermijden?	Makkelijk		Heel makkelijk			Neutraal		
209	209	Zoveel mogelijk thuis te blijven?	Moeilijk		Heel makkelijk			Heel makkelijk		
210	210	Bij verkoudheidsklachten thuis te blijven, geen boodschappen te doen en geen bezoek te ontvangen?	Neutraal		Moeilijk			Heel makkelijk		
211	211	Altijd 1,5 meter afstand te houden van andere mensen (behalve binnen uw gezin / of huishouden)?	Heel moeilijk		Heel moeilijk			Moeilijk		

survey2

	A	B	EG	EH	EI	EJ	EK	EL	EM	EN
1	1	Respondentnummer	5.1.2e	5.1.2e	5.1.2e	5.1.2e	5.1.2e	5.1.2e	5.1.2e	5.1.2e
212	212	niet op bezoek te gaan bij mensen die ouder zijn dan 70 jaar, als u niet een van de vaste aangewezen personen bent?	Moeilijk		Heel makkelijk			Heel makkelijk		
213	213	niet op bezoek te gaan bij mensen met een kwetsbare gezondheid?	Moeilijk		Heel makkelijk			Heel makkelijk		
214	214	geen handen te schudden?	Heel makkelijk		Heel makkelijk			Heel makkelijk		
215	215	zo min mogelijk bezoek te ontvangen (maximaal 3 bezoekers) en dan 1,5 meter afstand houden tot elkaar?	Makkelijk		Heel makkelijk			Heel makkelijk		
216	216	niet naar het buitenland te reizen, tenzij dat echt noodzakelijk is (vakantiereizen gelden niet als noodzakelijk)?	Makkelijk		Heel makkelijk			Heel makkelijk		
217	217	voelt als heel dicht bij	2		1			2		
218	218	verspreidt zich heel snel	3		3			2		
219	219	is iets waar ik de hele tijd aan denk	2		3			5		
220	220	ben ik heel erg bang voor	4		2			3		
221	221	maak ik me veel zorgen over	4		2			3		
222	222	geeft me een hulpeloos gevoel	3		2			4		
223	223	geeft me veel stress	3		2			4		
224	224	Heeft u in de afgelopen 7 dagen (1 week) het nieuws over het coronavirus gevolgd?		Altijd					Altijd	Vaak
225	225	Heeft u in de afgelopen 7 dagen (1 week) ONLINE (dat wil zeggen op uw computer, laptop, tablet of smartphone) informatie over het coronavirus gelezen?		Ja					Ja	Ja
226	226	Overheidswebsite (bijv. rivm.nl, rijksoverheid.nl, ggd.nl, website van gemeente)		2 dagen per week					7 dagen per week	1 dag per week
227	227	Landelijke nieuwswebsite (bijv. nu.nl, nos.nl, rtlnieuws.nl)		7 dagen per week					7 dagen per week	7 dagen per week
228	228	Landelijke krant digitaal (bijv. telegraaf.nl, ad.nl, rtlnieuws.nl, volkskrant.nl, nrc.nl)		4 dagen per week					7 dagen per week	Nooit
229	229	Regionale krant digitaal (bijv. Tubantia.nl, bndestem.nl, gelderlander.nl, destentor.nl, limburger.nl)		Nooit					7 dagen per week	Nooit
230	230	Facebook		7 dagen per week					7 dagen per week	Nooit
231	231	Twitter		Nooit					Nooit	Nooit
232	232	Instagram		3 dagen per week					Nooit	Nooit
233	233	Youtube		Nooit					Nooit	Nooit
234	234	LinkedIn		Nooit					Nooit	3 dagen per week
235	235	Pinterest		Nooit					Nooit	Nooit
236	236	Persoonlijke verhalen op blog of forum (bijv. van bloggers, influencers)		3 dagen per week					Nooit	1 dag per week
237	237	Overheid (bijv. RIVM, rijksoverheid, GGD, gemeente)		0					1	
238	238	Landelijke nieuwsbron (bijv. nos, rtlnieuws, telegraaf.nl, ad, volkskrant, nrc, nu.nl)		1					0	
239	239	Regionale nieuwsbron (bijv. Tubantia, BN De Stem, de Gelderlander, De Stentor, De Limburger)		0					1	
240	240	Persoonlijke posts of commentaren van andere mensen		0					0	
241	241	Anders		0					0	
242	242	Overheid (bijv. RIVM, rijksoverheid, GGD, gemeente)								
243	243	Landelijke nieuwsbron (bijv. nos, rtlnieuws, telegraaf.nl, ad, volkskrant, nrc, nu.nl)								
244	244	Regionale nieuwsbron (bijv. Tubantia, BN De Stem, de Gelderlander, De Stentor, De Limburger)								
245	245	Persoonlijke posts of commentaren van andere mensen								
246	246	Anders								
247	247	Overheid (bijv. RIVM, rijksoverheid, GGD, gemeente)		1						

survey2

	A	B	EG	EH	EI	EJ	EK	EL	EM	EN
1	1	Respondentnummer	5.1.2e	5.1.2e	5.1.2e	5.1.2e	5.1.2e	5.1.2e	5.1.2e	5.1.2e
248	248	Landelijke nieuwsbron (bijv. nos, rtlnieuws, telegraaf.nl, ad, volkskrant, nrc, nu.nl)		1						
249	249	Regionale nieuwsbron (bijv. Tubantia, BN De Stem, de Gelderlander, De Stentor, De Limburger)		0						
250	250	Persoonlijke posts of commentaren van andere mensen		0						
251	251	Anders		0						
252	252	Overheid (bijv. RIVM, rijksoverheid, GGD, gemeente)								
253	253	Landelijke nieuwsbron (bijv. nos, rtlnieuws, telegraaf.nl, ad, volkskrant, nrc, nu.nl)								
254	254	Regionale nieuwsbron (bijv. Tubantia, BN De Stem, de Gelderlander, De Stentor, De Limburger)								
255	255	Persoonlijke posts of commentaren van andere mensen								
256	256	Anders								
257	257	Overheid (bijv. RIVM, rijksoverheid, GGD, gemeente)								0
258	258	Landelijke nieuwsbron (bijv. nos, rtlnieuws, telegraaf.nl, ad, volkskrant, nrc, nu.nl)								0
259	259	Regionale nieuwsbron (bijv. Tubantia, BN De Stem, de Gelderlander, De Stentor, De Limburger)								0
260	260	Persoonlijke posts of commentaren van andere mensen								1
261	261	Anders								0
262	262	Heeft u de afgelopen 7 dagen (1 week) met andere mensen gesproken over de aanpak van het coronavirus door de Nederlandse overheid?		Ja, een enkele keer					Ja, meerdere keren per dag	Ja, bijna dagelijks
263	263	Waren deze gesprekken over het algemeen negatief of positief over de Nederlandse aanpak:		Neutraal					Negatief	Neutraal
264	264	Hoeveel vertrouwen heeft u in de manier waarop de Nederlandse overheid probeert het Coronavirus onder controle te houden?		Veel vertrouwen					Neutraal	Neutraal
265	265	De Nederlandse overheid doet het slechter dan andere landen		4					3	4

survey2

	A	B	EO	EP	EQ	ER	ES	ET	EU	EV
1	1	Respondentnummer	5.1.2e	5.1.2e	5.1.2e	5.1.2e	5.1.2e	5.1.2e	5.1.2e	5.1.2e
2	2	Start vragenlijst	1588867406.456	1588866843.766	1588948113.586	1589210310.826	1588888970.08	1588868405.54	1588867548.93	1589122897.743
3	3	Einde vragenlijst	1588868052.44	1588867228.383	1588949057.26	1589211961.7	1588890992.906	1588868985.86	1588868160.3	1589123351.223
4	4	Invulduur in sec	645	384	943	1650	2022	580	611	453
5	5	Random voorgelegde vragenlijst meting 1	Compliance	Determinanten & Mediagebruik	Welzijn en draagvlak	Welzijn en draagvlak	Compliance	Compliance	Determinanten & Mediagebruik	Compliance
6	6	Random voorgelegde vragenlijst meting 2	Gedrag – Determinanten	Welzijn – Gedrag	Draagvlak – Gedrag – Mediagebruik	Draagvlak – Gedrag – Mediagebruik	Gedrag – Determinanten	Gedrag – Determinanten	Welzijn – Gedrag	Gedrag – Determinanten
7	7	Gemeentecode	GM0034	GM0034	GM0034	GM0034	GM0050	GM0034	GM0034	GM0344
8	8	GGD Regio's	GGD Flevoland	GGD Flevoland	GGD Flevoland	GGD Flevoland	GGD Flevoland	GGD Flevoland	GGD Flevoland	GGD Regio Utrecht
9	9	Status	Voltooid	Voltooid	Voltooid	Voltooid	Voltooid	Voltooid	Voltooid	Voltooid
10	30	Gaat u akkoord met bovenstaande?	Ik ga akkoord met bovenstaande en vul de vragenlijst in	Ik ga akkoord met bovenstaande en vul de vragenlijst in	Ik ga akkoord met bovenstaande en vul de vragenlijst in	Ik ga akkoord met bovenstaande en vul de vragenlijst in	Ik ga akkoord met bovenstaande en vul de vragenlijst in	Ik ga akkoord met bovenstaande en vul de vragenlijst in	Ik ga akkoord met bovenstaande en vul de vragenlijst in	Ik ga akkoord met bovenstaande en vul de vragenlijst in
11	11	Wat is uw geslacht?	Vrouw	Vrouw	Man	Vrouw	Vrouw	Vrouw	Man	Vrouw
12	12	Wat is uw leeftijd?	25-39 jaar	25-39 jaar	55-69 jaar	55-69 jaar	70-84 jaar	40-54 jaar	55-69 jaar	40-54 jaar
13	13	Woont u alleen?	Nee	Nee	Nee	Ja	Ja	Nee	Ja	Ja
14	34	Betaald werk met een dienstverband	1	0	0	0	0	0	0	0
15	35	ZZP'er/ eigen bedrijf	0	0	0	0	0	0	0	1
16	16	Vrijwilligerswerk	0	0	0	0	0	0	0	0
17	17	(Vervroegd) met pensioen	0	0	1	0	1	0	1	0
18	18	Werkloos of werkzoekende	0	0	0	0	0	0	0	0
19	19	Arbeidsongeschikt	0	1	0	1	0	0	0	0
20	20	Bijstandsuitkering	0	0	0	0	0	0	0	0
21	21	Huisvrouw of huisman	0	0	0	0	0	0	0	0
22	22	Ik volg onderwijs / ik studeer	0	0	0	0	0	0	0	0
23	23	Geen van bovenstaande	0	0	0	0	0	1	0	0
24	24	Is dit een gevolg van de coronacrisis? Kunt u aangeven in hoeverre uw financiële situatie is veranderd door de coronacrisis en de genomen								
25	25	maatregelen?	Slechter							Gelijk gebleven
26	26	Ja, vanwege mijn werk in de zorg	0	0	0	0	0	0	0	0
27	27	Ja, vanwege mantelzorg	0	0	0	1	0	0	0	0
28	28	Ja, vanwege ander (vrijwilligers) werk	0	0	0	0	0	0	0	0
29	29	Ja, het is door mijn werkomgeving onmogelijk om voldoende afstand te houden	1	0	0	0	0	0	0	0
30	30	Nee	0	1	1	0	1	1	1	1
31	31	Betreft dit ook mensen ouder dan 70 jaar of met een kwetsbare gezondheid?	Ja			Ja				
32	32	Denkt u dat u besmet bent of besmet bent geweest met het coronavirus?	Ik weet het niet	Ja, maar dit is niet bevestigd met een test	Ik weet het niet	Ja, maar dit is niet bevestigd met een test	Nee, ik denk het niet maar dit is niet bevestigd met een test	Nee, ik denk het niet maar dit is niet bevestigd met een test	Ja, maar dit is niet bevestigd met een test	Nee, ik denk het niet maar dit is niet bevestigd met een test
33	33	Kent u iemand in uw naaste omgeving die besmet is of dat is geweest met het coronavirus?	Ja, dit is bevestigd met een test	Nee	Nee	Ja, dit is bevestigd met een test	Nee	Ja, maar dit is niet bevestigd met een test	Nee	Ja, maar dit is niet bevestigd met een test
34	34	Zo ja, is die iemand uit uw gezin of huishouden?	Nee					Nee		
		Heeft u zelf één of meerdere van de volgende gezondheidsproblemen?								
		afwijkingen en functiestoornissen van de luchtwegen en longen (zoals astma, COPD)								
		chronische hartaandoeningen								
		diabetes mellitus (suikerziekte)								
		ernstige nieraandoeningen die leiden								
35	35	tot	Ja	Ja	Ja	Ja	Ja	Ja	Ja	Ja
36	36	Verhoging (temperatuur tussen 37.5 en 38 graden Celsius)	0	0	0	0	0	0	1	0
37	37	Koorts (temperatuur boven 38 graden Celsius)	0	0	0	0	0	0	0	0
38	38	Hoesten/niezen	1	0	1	1	0	0	1	0
39	39	Neusverkouden	1	0	1	0	0	0	1	0
40	40	Loopneus	1	0	1	0	0	0	1	0
41	41	Keelpijn	1	0	1	0	0	0	1	0
42	42	Moeilijk ademen	1	0	1	1	0	0	1	0
43	43	Nee, ik heb geen van deze klachten	0	1	0	0	1	1	0	1
44	44	Verhoging (temperatuur tussen 37.5 en 38 graden Celsius)	0	0	0			0		
45	45	Koorts (temperatuur boven 38 graden Celsius)	0	0	0			0		
46	46	Hoesten/niezen	1	0	0			0		
47	47	Neusverkouden	0	0	0			0		
48	48	Loopneus	0	0	0			0		

survey2

	A	B	EO	EP	EQ	ER	ES	ET	EU	EV
1	1	Respondentnummer	5.1.2e	5.1.2e	5.1.2e	5.1.2e	5.1.2e	5.1.2e	5.1.2e	5.1.2e
49	49	Keelpijn	0	0	0			0		
50	50	Moeilijk ademen	0	0	1			0		
51	51	Nee, mijn gezinsleden/ huisgenoten hebben deze klachten niet	0	1	0			1		
52	52	Hoe is over het algemeen uw gezondheid? Is deze		Gaat wel					Slecht	
53	53	Rapportcijfer		8					4	
54	54	Voelde u zich erg zenuwachtig?		Soms					Nooit	
55	55	Zat u zo erg in de put dat niets u kon opvrolijken?		Nooit					Zelden	
56	56	Voelde u zich kalm en rustig?		Vaak					Meestal	
57	57	Voelde u zich neerslachtig en somber?		Zelden					Nooit	
58	58	Voelde u zich gelukkig?		Meestal					Meestal	
59	59	Vergeleken met de periode voor de corona-maatregelen, voelde ik me de afgelopen 7 dagen (1 week):		Hetzelfde					Niet van toepassing, ik voel me niet angstig	
60	60	Vergeleken met de periode voor de corona-maatregelen, voelde ik me de afgelopen 7 dagen (1 week):		Hetzelfde					Somberder	
61	61	Vergeleken met de periode voor de corona-maatregelen, voelde ik me de afgelopen 7 dagen (1 week):		Hetzelfde					Veel meer gestrest	
62	62	Vergeleken met de periode voor de corona-maatregelen, ervoer ik de afgelopen 7 dagen (1 week):		Hetzelfde					Veel meer problemen met slapen	
63	63	Vergeleken met de periode voor de corona-maatregelen beweeg en sport ik:		Minder					Veel minder	
64	64	Vergeleken met de periode voor de corona-maatregelen, eet ik:		Minder gezond					Veel minder gezond	
65	65	Vergeleken met de periode voor de corona-maatregelen, gebruik ik:		Niet van toepassing, ik drink geen alcohol					Niet van toepassing, ik drink geen alcohol	
66	66	Vergeleken met de periode voor de corona-maatregelen, gebruik ik:		Evenveel tabak					Niet van toepassing, ik rook niet	
67	67	Vergeleken met de periode voor de corona-maatregelen, gebruik ik:		Niet van toepassing, ik gebruik geen softdrugs					Niet van toepassing, ik gebruik geen softdrugs	
68	68	Vergeleken met de periode voor de corona-maatregelen, gebruik ik:		Niet van toepassing, ik gebruik geen harddrugs					Niet van toepassing, ik gebruik geen harddrugs	
69	69	Ik ervaar een leegte om me heen.		Min of meer					Min of meer	
70	70	Er zijn genoeg mensen op wie ik in geval van narigheid kan terugvallen.		Nee					Ja	
71	71	Ik heb veel mensen op wie ik helemaal kan vertrouwen.		Nee					Ja	
72	72	Ik mis mensen om me heen.		Min of meer					Min of meer	
73	73	Er zijn voldoende mensen met wie ik me nauw verbonden voel.		Min of meer					Ja	
74	74	Vaak voel ik me in de steek gelaten.		Min of meer					Nee	
75	75	Vergeleken met de periode voor de corona-maatregelen, is de kwaliteit van mijn sociale contacten in de afgelopen 7 dagen (1 week):		Slechter					Hetzelfde	
76	76	Vergeleken met de periode voor de corona-maatregelen, voelde ik mij de afgelopen 7 dagen (1 week):		Hetzelfde					Hetzelfde	
77	77	Ik mis het om mijn vrienden of familie in het echt te zien.		Mee eens					Neutraal	
78	78	Ik ervaar goed contact met familie, vrienden en kennissen.		Neutraal					Mee eens	
79	79	Digitale/telefonische contacten ervaar ik op dit moment als positief.		Mee oneens					Mee oneens	
80	80	Alles bij elkaar ervaar ik de kwaliteit van mijn sociale contacten goed.		Neutraal					Neutraal	
81	81	Was uw handen 20 seconden lang met water en zeep.			Helemaal wel	Wel				
82	82	Hoest en nies in de binnenkant van uw elleboog.			Helemaal wel	Niet				
83	83	Gebruik papieren zakdoekjes om uw neus te snuiten, gooi deze daarna weg en was daarna uw handen.			Helemaal wel	Helemaal wel				
84	84	Schud geen handen.			Helemaal wel	Niet				
85	85	Houd 1,5 meter afstand (2 armlengtes) van anderen.			Helemaal wel	Niet				
86	86	Werk zoveel mogelijk thuis.			Helemaal wel	Helemaal wel				
87	87	Vermijd drukte.			Helemaal wel	Helemaal wel				

survey2

	A	B	EO	EP	EQ	ER	ES	ET	EU	EV
1	1	Respondentnummer	5.1.2e	5.1.2e	5.1.2e	5.1.2e	5.1.2e	5.1.2e	5.1.2e	5.1.2e
88	88	Bij verkoudheidsklachten; blijf thuis, doe geen boodschappen en ontvang geen bezoek.			Helemaal wel	Helemaal wel				
89	89	Ga niet op bezoek bij mensen met mensen met een kwetsbare gezondheid.			Helemaal wel	Helemaal wel				
90	90	Zelfstandig wonende ouderen (70-plus) kunnen slechts door één of twee vaste personen worden bezocht.			Helemaal wel	Helemaal wel				
91	91	Ontvang zo min mogelijk bezoek (maximaal 3 bezoekers) en houd dan 1,5 meter afstand tot elkaar.			Helemaal wel	Helemaal wel				
92	92	Reis niet naar het buitenland, tenzij dat echt noodzakelijk is (vakantiereizen gelden niet als noodzakelijk).			Helemaal wel	Helemaal wel				
93	93	Was uw handen 20 seconden lang met water en zeep.			Helemaal wel	Helemaal wel				
94	94	Hoest en nies in de binnenkant van uw elleboog.			Helemaal wel	Neutraal				
95	95	Gebruik papieren zakdoekjes om uw neus te snuiten, gooi deze daarna weg en was daarna uw handen.			Helemaal wel	Helemaal wel				
96	96	Schud geen handen.			Helemaal wel	Helemaal wel				
97	97	Houd 1,5 meter afstand (2 armlengtes) van anderen.			Helemaal wel	Helemaal wel				
98	98	Werk zoveel mogelijk thuis.			Helemaal wel	Helemaal wel				
99	99	Vermijd drukte.			Helemaal wel	Wel				
112	112	Bij verkoudheidsklachten; blijf thuis, doe geen boodschappen en ontvang geen bezoek.			Helemaal wel	Helemaal wel				
101	101	Ga niet op bezoek bij mensen met mensen met een kwetsbare gezondheid.			Helemaal wel	Helemaal wel				
102	102	Zelfstandig wonende ouderen (70-plus) kunnen slechts door één of twee vaste personen worden bezocht.			Helemaal wel	Helemaal wel				
103	103	Ontvang zo min mogelijk bezoek (maximaal 3 bezoekers) en houd dan 1,5 meter afstand tot elkaar.			Wel	Helemaal wel				
104	104	Reis niet naar het buitenland, tenzij dat echt noodzakelijk is (vakantiereizen gelden niet als noodzakelijk).			Helemaal wel	Helemaal wel				
105	105	Was uw handen 20 seconden lang met water en zeep.			Helemaal wel	Wel				
106	106	Hoest en nies in de binnenkant van uw elleboog.			Helemaal wel	Wel				
107	107	Gebruik papieren zakdoekjes om uw neus te snuiten, gooi deze daarna weg en was daarna uw handen.			Helemaal wel	Helemaal wel				
108	108	Schud geen handen.			Wel	Helemaal wel				
109	109	Houd 1,5 meter afstand (2 armlengtes) van anderen.			Helemaal wel	Wel				
110	110	Werk zoveel mogelijk thuis.			Wel	Helemaal wel				
111	111	Vermijd drukte.			Wel	Wel				
112	112	Bij verkoudheidsklachten; blijf thuis, doe geen boodschappen en ontvang geen bezoek.			Helemaal wel	Helemaal wel				
113	113	Ga niet op bezoek bij mensen met mensen met een kwetsbare gezondheid.			Wel	Helemaal wel				
114	114	Zelfstandig wonende ouderen (70-plus) kunnen slechts door één of twee vaste personen worden bezocht.			Wel	Helemaal wel				
115	115	Ontvang zo min mogelijk bezoek (maximaal 3 bezoekers) en houd dan 1,5 meter afstand tot elkaar.			Neutraal	Helemaal wel				
116	116	Reis niet naar het buitenland, tenzij dat echt noodzakelijk is (vakantiereizen gelden niet als noodzakelijk).			Helemaal wel	Helemaal wel				
117	117	zich goed laat informeren.			Neutraal	Mee eens				
118	118	alle belangrijke informatie tot haar beschikking heeft.			Neutraal	Mee eens				

survey2

	A	B	EO	EP	EQ	ER	ES	ET	EU	EV
1	1	Respondentnummer	5.1.2e	5.1.2e	5.1.2e	5.1.2e	5.1.2e	5.1.2e	5.1.2e	5.1.2e
119	119	alle nodige informatie gebruikt.			Neutraal	Mee eens				
120	120	belangrijke personen en instanties betrekt.			Neutraal	Mee eens				
121	121	een goede afweging maakt tussen verschillende maatschappelijke belangen.			Neutraal	Neutraal				
122	122	rekening houdt met verschillende meningen van mensen.			Mee oneens	Neutraal				
123	123	haar best doet het goede te doen.			Neutraal	Helemaal mee eens				
124	124	besluiten neemt op basis van feiten.			Neutraal	Mee eens				
125	125	de besluiten voldoende toelicht.			Mee oneens	Helemaal mee eens				
126	126	goed uitlegt waarom de maatregelen nodig zijn.			Neutraal	Mee eens				
127	127	Nee, en ik ben ook niet van plan ze aan te schaffen			1	0				
128	128	Nee, maar ik ga ze wel kopen			0	0				
129	129	Nee, maar ik ga ze wel zelf maken of laten maken			0	0				
130	130	Ja, ik heb mondkapjes die zelfgemaakt zijn			0	0				
131	131	Ja, ik heb eenvoudige mondkapjes, niet geschikt voor de zorg			0	1				
132	132	Ja, ik heb mondkapjes van goede kwaliteit zoals gebruikt in de zorg			0	0				
133	133	Als u iemand tegenkomt met een mondkapje op straat, wat doet dit met u?			Dit heeft geen invloed op de afstand die ik aanhoud tot die persoon	Dit heeft geen invloed op de afstand die ik aanhoud tot die persoon				
134	134	Stel dat u in contact bent geweest met iemand met corona. Zou u dan bereid zijn om 2 weken in thuisisolatie te gaan?			Helemaal wel	Helemaal wel				
135	135	voordat u naar buiten ging	Regelmatig	Vaak	Vaak	Regelmatig	Nooit	Soms	Soms	Nooit
136	136	als u weer thuis kwam	Altijd	Altijd	Altijd	Altijd	Altijd	Altijd	Zelden	Altijd
137	137	als u bij iemand thuis op bezoek ging	Altijd	Altijd	Altijd	Altijd	Niet van toepassing	Altijd	Zelden	Meestal
138	138	voordat u ging eten (ontbijt, lunch, avondeten of een tussendoortje)	Altijd	Meestal	Altijd	Altijd	Altijd	Meestal	Zelden	Regelmatig
139	139	na een toiletbezoek	Altijd	Altijd	Altijd	Altijd	Altijd	Altijd	Altijd	Regelmatig
140	140	na het snuiten van uw neus	Altijd	Altijd	Altijd	Altijd	Altijd	Vaak	Altijd	Soms
141	141	In de afgelopen 7 dagen (1 week), hoe vaak per dag denkt u ongeveer uw handen gewassen te hebben met water en zeep?	3 tot 5 keer	6 tot 10 keer	16 tot 20 keer	vaker dan 20 keer	vaker dan 20 keer	6 tot 10 keer	1 tot 2 keer	3 tot 5 keer
142	142	Van de {{c02}} per dag dat u uw handen met water en zeep heeft gewassen, hoe vaak heeft u dit heel nauwgezet én voor tenminste 20 seconden gedaan?	Altijd	Meestal	Meestal	Meestal	Regelmatig	Meestal	Zelden	Meestal
143	143	In de afgelopen 7 dagen (1 week), hoe vaak heeft u een papieren zakdoek gebruikt om uw neus af te vegen of te snuiten in plaats van een mouw, hand of katoenen/stoffen zakdoek?	Altijd	Altijd	Vaak	Altijd	Altijd	Altijd	Nooit	Altijd
144	144	In de afgelopen 7 dagen (1 week), hoe vaak heeft u in uw elleboog gehoest of geniest in plaats van in uw hand, of zonder iets voor uw mond te houden?	Altijd	Meestal	Regelmatig	Nooit	Niet van toepassing: ik heb niet hoeven hoesten en/of niezen	Meestal	Zelden	Zelden
145	145	om te werken	Aantal keer	Aantal keer	Aantal keer	Aantal keer	Aantal keer	Aantal keer	Aantal keer	Aantal keer
146	146	om te werken - Aantal keer (text)	0	0	0	0	3	0	0	0
147	147	om boodschappen te doen	Aantal keer	Aantal keer	Aantal keer	Aantal keer	Aantal keer	Aantal keer	Aantal keer	Aantal keer
148	148	om boodschappen te doen - Aantal keer (text)	1	0	5	1	7	2	7	1
149	149	om familie of vrienden te bezoeken	Aantal keer	Aantal keer	Aantal keer	Aantal keer	Aantal keer	Aantal keer	Aantal keer	Aantal keer
150	150	om familie of vrienden te bezoeken - Aantal keer (text)	1	1	0	0	0	1	4	2
151	151	om de hond uit te laten of met uw kinderen buiten te spelen	Aantal keer	Aantal keer	Aantal keer	Aantal keer	Aantal keer	Aantal keer	Aantal keer	Aantal keer
152	152	om de hond uit te laten of met uw kinderen buiten te spelen - Aantal keer (text)	0	10	0	0	0	0	0	0
153	153	om een frisse neus te halen of buiten te sporten	Aantal keer	Aantal keer	Aantal keer	Aantal keer	Aantal keer	Aantal keer	Aantal keer	Aantal keer

survey2

	A	B	EO	EP	EQ	ER	ES	ET	EU	EV
1	1	Respondentnummer	5.1.2e	5.1.2e	5.1.2e	5.1.2e	5.1.2e	5.1.2e	5.1.2e	5.1.2e
154	154	om een frisse neus te halen of buiten te sporten - Aantal keer (text)	3	5	2	1	7	7	0	7
155	155	om voor iemand te zorgen, zoals mantelzorg of boodschappen brengen	Aantal keer	Aantal keer	Aantal keer	Aantal keer	Aantal keer	Aantal keer	Aantal keer	Aantal keer
156	156	om voor iemand te zorgen, zoals mantelzorg of boodschappen brengen - Aantal keer (text)	0	2	0	0	1	3	0	0
157	157	om uw medicatie op te halen of uw dokter te bezoeken	Aantal keer	Aantal keer	Aantal keer	Aantal keer	Aantal keer	Aantal keer	Aantal keer	Aantal keer
158	158	om uw medicatie op te halen of uw dokter te bezoeken - Aantal keer (text)	0	0	0	1	0	0	2	0
159	159	overige redenen	Aantal keer	Aantal keer	Aantal keer	Aantal keer	Aantal keer	Aantal keer	Aantal keer	Aantal keer
160	160	overige redenen - Aantal keer (text)	0	0	0	1	0	0	0	0
161	161	In de afgelopen 7 dagen (1 week), hoe vaak heeft u bezoek ontvangen?	0	0	1	4	1	2	5	2
162	162	Hoe vaak had u vier of meer mensen regelijk op bezoek?			0	0	0	0	5	0
163	163	de laatste keer dat u buitenshuis ging werken					Soms			
164	164	de laatste keer dat u boodschappen ging doen	Heel vaak		Soms	Regelmatig	Regelmatig	Regelmatig	Vaak	Soms
165	165	de laatste keer dat u familie of vrienden bezocht	Soms	Soms				Zelden	Regelmatig	Zelden
166	166	de laatste keer dat u de hond ging uitlaten of met uw kinderen buiten ging spelen		Zelden						
167	167	de laatste keer dat u een frisse neus ging halen of buiten ging sporten	Soms	Zelden	Nooit	Nooit	Zelden	Zelden		Zelden
168	168	de laatste keer dat u voor iemand ging zorgen, zoals mantelzorg of boodschappen brengen		Zelden			Nooit	Nooit		
169	169	de laatste keer dat u medicatie op ging halen of uw dokter ging bezoeken				Nooit			Soms	
170	170	de laatste keer dat u bezoek bij u thuis hebt ontvangen			Nooit	Soms	Zelden	Zelden	Vaak	Zelden
171	171	In de afgelopen 7 dagen (1 week), hoe vaak heeft u de hand geschud van iemand die niet bij u in huis woont?	Nooit	Nooit	Nooit	Nooit	Nooit	Nooit	Soms	Nooit
172	172	Sinds 28 april kunnen per oudere (70-plus), 1 of 2 vaste personen aangewezen worden die met enige regelmaat op bezoek komen. Bent u voor een oudere (70-plus) de vaste aangewezen persoon die met enige regelmaat op bezoek gaat?	Nee	Ja	Nee	Ja	Weet ik niet	Ja	Nee	Weet ik niet
173	173	In de afgelopen 7 dagen (1 week), hoe vaak bent u bij iemand van 70 jaar of ouder thuis op bezoek geweest?	1	0	0	0	0	2	0	0
174	174	In de afgelopen 7 dagen (1 week), hoe vaak bent u bij iemand thuis op bezoek geweest met een kwetsbare gezondheid?	1	1	0	0	0	0	0	0
175	175	In de afgelopen 7 dagen (1 week), hoe vaak was u met een groep van vier of meer mensen met wie u niet in 1 huis woont? Bijvoorbeeld, op het werk, in het park, op straat met de buren, of op een verjaardag	Geen één keer	Geen één keer	Geen één keer	Geen één keer	Geen één keer	Geen één keer	3 tot 5 keer	Geen één keer
176	176	Hoe vaak is het u gelukt om de hele tijd 1,5 meter afstand te houden van deze mensen?							Nooit	
177	177	Hoe waarschijnlijk is het dat u de komende maanden besmet raakt met het coronavirus?	Zeer waarschijnlijk				Neutraal	Onwaarschijnlijk		Neutraal
178	178	Hoe erg zou het voor u zijn, als u het coronavirus krijgt?	Heel erg				Erg	Heel erg		Erg
179	179	Stel dat u zelf besmet bent met het coronavirus. Hoe waarschijnlijk is het dan dat u weer anderen zal besmetten?	Zeer waarschijnlijk				Neutraal	Zeer waarschijnlijk		Neutraal

survey2

	A	B	EO	EP	EQ	ER	ES	ET	EU	EV
1	1	Respondentnummer	5.1.2e	5.1.2e	5.1.2e	5.1.2e	5.1.2e	5.1.2e	5.1.2e	5.1.2e
180	180	Hoe erg zou u het vinden om iemand anders te besmetten met het coronavirus?	Heel erg				Heel erg	Heel erg		Erg
181	181	Was uw handen 20 seconden lang met water en zeep.	Helpt heel veel				Helpt veel	Helpt heel veel		Helpt heel veel
182	182	Hoest en nies in de binnenkant van uw elleboog.	Helpt heel veel				Helpt heel veel	Helpt heel veel		Helpt veel
183	183	Gebruik papieren zakdoekjes om uw neus te snuiten, gooi deze daarna weg en was daarna uw handen.	Helpt heel veel				Helpt heel veel	Helpt heel veel		Helpt veel
184	184	Schud geen handen.	Helpt heel veel				Helpt heel veel	Helpt veel		Helpt heel veel
185	185	Houd 1,5 meter afstand (2 armlengtes) van anderen.	Helpt heel veel				Helpt veel	Helpt heel veel		Helpt veel
186	186	Werk zoveel mogelijk thuis.	Helpt heel veel				Helpt een beetje	Helpt veel		Helpt veel
187	187	Vermijd drukte.	Helpt heel veel				Helpt veel	Helpt veel		Helpt heel veel
188	188	Bij verkoudheidsklachten: blijf thuis, doe geen boodschappen en ontvang geen bezoek.	Helpt heel veel				Helpt veel	Helpt veel		Helpt veel
189	189	Ga niet op bezoek bij mensen met een kwetsbare gezondheid.	Helpt heel veel				Helpt veel	Helpt veel		Helpt veel
190	190	Zelfstandig wonende ouderen (70-plus) kunnen slechts door één of twee vaste personen worden bezocht.	Helpt een beetje				Helpt een beetje	Helpt veel		Helpt veel
191	191	Ontvang zo min mogelijk bezoek (maximaal 3 bezoekers) en houd dan 1,5 meter afstand tot elkaar.	Helpt nauwelijks				Helpt veel	Helpt veel		Helpt veel
192	192	Reis niet naar het buitenland, tenzij dat echt noodzakelijk is (vakantiereizen gelden niet als noodzakelijk).	Helpt heel veel				Helpt nauwelijks	Helpt veel		Helpt heel veel
193	193	Was regelmatig hun handen 20 seconden met water en zeep.	Mee eens				Neutraal	Mee eens		Mee eens
194	194	Hoest en nies in de binnenkant van hun elleboog.	Neutraal				Mee eens	Neutraal		Mee eens
195	195	Gebruik papieren zakdoekjes om hun neus te snuiten, ze daarna weggooien en daarna hun handen wassen.	Neutraal				Mee eens	Mee eens		Neutraal
196	196	Schud geen handen.	Neutraal				Mee eens	Helemaal mee eens		Helemaal meeeeens
197	197	Houd minstens 1,5 meter afstand van andere mensen.	Mee oneens				Mee eens	Neutraal		Neutraal
198	198	Werk zoveel mogelijk thuis	Mee oneens				Mee eens	Mee eens		Mee eens
199	199	Vermijd drukte	Mee oneens				Mee eens	Mee eens		Mee eens
200	200	Blijf zoveel mogelijk thuis	Mee oneens				Mee eens	Mee eens		Neutraal
201	201	Bij verkoudheidsklachten: thuis blijven, geen boodschappen doen en geen bezoek ontvangen.	Neutraal				Mee eens	Helemaal mee eens		Helemaal mee eens
202	202	Ontvang zo min mogelijk bezoek (maximaal 3 bezoekers) en houd 1,5 meter afstand tot elkaar.	Neutraal				Mee eens	Helemaal mee eens		Neutraal
203	203	Reis niet naar het buitenland, tenzij dat echt noodzakelijk is (vakantiereizen gelden niet als noodzakelijk).	Neutraal				Mee eens	Weet ik niet		Helemaal meeeeens
204	204	Was regelmatig uw handen 20 seconden te wassen met water en zeep?	Heel makkelijk				Heel makkelijk	Heel makkelijk		Heel makkelijk
205	205	Hoest en nies altijd in de binnenkant van uw elleboog (in plaats van in uw hand, of in de lucht)?	Heel makkelijk				Heel makkelijk	Makkelijk		Moeilijk
206	206	Gebruik altijd een papieren zakdoek te gebruiken om uw neus af te vegen of snuiten en deze daarna direct weg te gooien (in plaats van uw mouw of hand)?	Heel makkelijk				Heel makkelijk	Heel makkelijk		Heel makkelijk
207	207	Werk zoveel mogelijk thuis te werken?	Neutraal				Makkelijk	Neutraal		Neutraal
208	208	Vermijd drukte te vermijden?	Makkelijk				Makkelijk	Heel moeilijk		Makkelijk
209	209	Blijf zoveel mogelijk thuis te blijven?	Heel makkelijk				Moeilijk	Heel moeilijk		Makkelijk
210	210	Bij verkoudheidsklachten thuis te blijven, geen boodschappen te doen en geen bezoek te ontvangen?	Neutraal				Moeilijk	Heel moeilijk		Heel makkelijk
211	211	Houd altijd 1,5 meter afstand te houden van andere mensen (behalve binnen uw gezin / of huishouden)?	Moeilijk				Moeilijk	Moeilijk		Moeilijk

survey2

	A	B	EO	EP	EQ	ER	ES	ET	EU	EV
1	1	Respondentnummer	5.1.2e	5.1.2e	5.1.2e	5.1.2e	5.1.2e	5.1.2e	5.1.2e	5.1.2e
212	212	niet op bezoek te gaan bij mensen die ouder zijn dan 70 jaar, als u niet een van de vaste aangeweten personen bent?	Makkelijk				Makkelijk	Moeilijk		Makkelijk
213	213	niet op bezoek te gaan bij mensen met een kwetsbare gezondheid?	Makkelijk				Neutraal	Makkelijk		Makkelijk
214	214	geen handen te schudden?	Heel makkelijk				Heel makkelijk	Heel makkelijk		Heel makkelijk
215	215	zo min mogelijk bezoek te ontvangen (maximaal3 bezoekers) en dan 1,5 meter afstand houden tot elkaar?	Heel makkelijk				Heel makkelijk	Heel moeilijk		Moeilijk
216	216	niet naar het buitenland te reizen, tenzij dat echt noodzakelijk is (vakantiereizen gelden niet als noodzakelijk)?	Heel makkelijk				Moeilijk	Moeilijk		Heel makkelijk
217	217	voelt als heel dicht bij	1				1	2		3
218	218	verspreidt zich heel snel	2				3	3		2
219	219	is iets waar ik de hele tijd aan denk	3				4	2		3
220	220	ben ik heel erg bang voor	1				3	2		2
221	221	maak ik me veel zorgen over	2				4	2		2
222	222	geeft me een hulpeloos gevoel	5				1	2		2
223	223	geeft me veel stress	4				4	2		4
224	224	Heeft u in de afgelopen 7 dagen (1 week) het nieuws over het coronavirus gevolgd?			Vaak	Altijd				
225	225	Heeft u in de afgelopen 7 dagen (1 week) ONLINE (dat wil zeggen op uw computer, laptop, tablet of smartphone) informatie over het coronavirus gelezen?			Nee	Ja				
226	226	Overheidswebsite (bijv. rivm.nl, rijksoverheid.nl, ggd.nl, website van gemeente)				1 dag per week				
227	227	Landelijke nieuwswebsite (bijv. nu.nl, nos.nl, rtlnieuws.nl)				7 dagen per week				
228	228	Landelijke krant digitaal (bijv. telegraaf.nl, ad.nl, rtlnieuws.nl, volkskrant.nl, nrc.nl)				7 dagen per week				
229	229	Regionale krant digitaal (bijv. Tubantia.nl, bndestem.nl, gelderlander.nl, destentor.nl, limburger.nl)				Nooit				
230	230	Facebook				7 dagen per week				
231	231	Twitter				7 dagen per week				
232	232	Instagram				3 dagen per week				
233	233	Youtube				3 dagen per week				
234	234	LinkedIn				Nooit				
235	235	Pinterest				5 dagen per week				
236	236	Persoonlijke verhalen op blog of forum (bijv. van bloggers, influencers)				3 dagen per week				
237	237	Overheid (bijv. RIVM, rijksoverheid, GGD, gemeente)				1				
238	238	Landelijke nieuwsbron (bijv. nos, rtlnieuws, telegraaf.nl, ad, volkskrant, nrc, nu.nl)				1				
239	239	Regionale nieuwsbron (bijv. Tubantia, BN De Stem, de Gelderlander, De Stentor, De Limburger)				1				
240	240	Persoonlijke posts of commentaren van andere mensen				1				
241	241	Anders				0				
242	242	Overheid (bijv. RIVM, rijksoverheid, GGD, gemeente)				1				
243	243	Landelijke nieuwsbron (bijv. nos, rtlnieuws, telegraaf.nl, ad, volkskrant, nrc, nu.nl)				1				
244	244	Regionale nieuwsbron (bijv. Tubantia, BN De Stem, de Gelderlander, De Stentor, De Limburger)				0				
245	245	Persoonlijke posts of commentaren van andere mensen				1				
246	246	Anders				0				
247	247	Overheid (bijv. RIVM, rijksoverheid, GGD, gemeente)				0				

survey2

	A	B	EO	EP	EQ	ER	ES	ET	EU	EV
1	1	Respondentnummer	5.1.2e	5.1.2e	5.1.2e	5.1.2e	5.1.2e	5.1.2e	5.1.2e	5.1.2e
248	248	Landelijke nieuwsbron (bijv. nos, rtlnieuws, telegraaf.nl, ad, volkskrant, nrc, nu.nl)				1				
249	249	Regionale nieuwsbron (bijv. Tubantia, BN De Stem, de Gelderlander, De Stentor, De Limburger)				0				
250	250	Persoonlijke posts of commentaren van andere mensen				1				
251	251	Anders				0				
252	252	Overheid (bijv. RIVM, rijksoverheid, GGD, gemeente)				0				
253	253	Landelijke nieuwsbron (bijv. nos, rtlnieuws, telegraaf.nl, ad, volkskrant, nrc, nu.nl)				0				
254	254	Regionale nieuwsbron (bijv. Tubantia, BN De Stem, de Gelderlander, De Stentor, De Limburger)				0				
255	255	Persoonlijke posts of commentaren van andere mensen				1				
256	256	Anders				0				
257	257	Overheid (bijv. RIVM, rijksoverheid, GGD, gemeente)								
258	258	Landelijke nieuwsbron (bijv. nos, rtlnieuws, telegraaf.nl, ad, volkskrant, nrc, nu.nl)								
259	259	Regionale nieuwsbron (bijv. Tubantia, BN De Stem, de Gelderlander, De Stentor, De Limburger)								
260	260	Persoonlijke posts of commentaren van andere mensen								
261	261	Anders								
262	262	Heeft u de afgelopen 7 dagen (1 week) met andere mensen gesproken over de aanpak van het coronavirus door de Nederlandse overheid?			Ja, een enkele keer	Ja, meerderekeren per dag				
263	263	Waren deze gesprekken over het algemeen negatief of positief over de Nederlandse aanpak:			Neutraal	Neutraal				
264	264	Hoeveel vertrouwen heeft u in de manier waarop de Nederlandse overheid probeert het Coronavirus onder controle te houden?			Neutraal	Veel vertrouwen				
265	265	De Nederlandse overheid doet het slechter dan andere landen			3	5				

survey2

	A	B	EW	EX	EY	EZ	FA	FB	FC	FD	FE	FF	FG	FH	FI	FJ	FK	FL	FM	FN	FO	FP	FQ	FR	FS	FT	FU	FV	FW
1	1	Respondentnummer	5_1_2a	30000023	30001933	30002082	30002213	30002456	30002697	40000527	40001816	40005409	40005526	40007004	40008057	40008196	40009992	40009598	40010807	40010931	40015189	50003676	50004079	50004611	50005056	50005862	50006335	50006379	50006814
2	2	Start vragenlijst	1589233523.216																										
3	3	Einde vragenlijst	1589234645.27																										
4	4	Invulduur in sec	1122																										
5	5	Random voorgelegde vragenlijst meting 1	Welzijn en draagvlak																										
6	6	Random voorgelegde vragenlijst meting 2	Draagvlak – Gedrag – Medlagebruik																										
7	7	Gemeentecode	GM0344																										
8	8	GGD Regio's	GGD Regio Utrecht																										
9	9	Status	Voltooid																										
10	30	Gaat u akkoord met bovenstaande?	Ik ga akkoord met bovenstaande en vul de vragenlijst in																										
11	11	Wat is uw geslacht?	Vrouw																										
12	12	Wat is uw leeftijd?	40-54 jaar																										
13	13	Woont u alleen?	Nee																										
14	34	Betaald werk met een dienstverband	1																										
15	35	ZZP'er/ eigen bedrijf	0																										
16	16	Vrijwilligerswerk	0																										
17	17	(Vervroegd) met pensioen	0																										
18	18	Werkloos of werkzoekende	0																										
19	19	Arbeidsongeschikt	0																										
20	20	Bijstandsuitkering	0																										
21	21	Huisvrouw of huisman	0																										
22	22	Ik volg onderwijs / ik studeer	0																										
23	23	Geen van bovenstaande	0																										
24	24	Is dit een gevolg van de coronacrisis?																											
25	25	Kunt u aangeven in hoeverre uw financiële situatie is veranderd door de coronacrisis en de genomen maatregelen?	Gelijk gebleven																										
26	26	Ja, vanwege mijn werk in de zorg	0																										
27	27	Ja, vanwege mantelzorg	0																										
28	28	Ja, vanwege ander (vrijwilligers) werk	0																										
29	29	Ja, het is door mijn werkomgeving onmogelijk om voldoende afstand te houden	0																										
30	30	Nee	1																										
31	31	Betreft dit ook mensen ouder dan 70 jaar of met een kwetsbare gezondheid?																											
32	32	Denkt u dat u besmet bent of besmet bent geweest met het coronavirus?	Ja, maar dit is niet bevestigd met een test																										
33	33	Kent u iemand in uw naaste omgeving die besmet is of dat is geweest met het coronavirus?	Ja, maar dit is niet bevestigd met een test																										
34	34	Zo ja, is die iemand uit uw gezin of huishouden?	Ja																										
35	35	Heeft u zelf één of meerdere van de volgende gezondheidsproblemen? afwijkingen en functiestoornissen van de luchtwegen en longen (zoals astma, COPD) chronische hartaandoeningen diabetes mellitus (suikerziekte) ernstige nieraandoeningen die leiden tot	Ja																										
36	36	Verhoging (temperatuur tussen 37.5 en 38 graden Celsius)	0																										
37	37	Koorts (temperatuur boven 38 graden Celsius)	0																										
38	38	Hoesten/niezen	0																										
39	39	Neusverkouden	0																										
40	40	Loopneus	0																										
41	41	Keelpijn	0																										
42	42	Moeilijk ademen	0																										
43	43	Nee, ik heb geen van deze klachten	1																										
44	44	Verhoging (temperatuur tussen 37.5 en 38 graden Celsius)	0																										
45	45	Koorts (temperatuur boven 38 graden Celsius)	0																										
46	46	Hoesten/niezen	0																										
47	47	Neusverkouden	0																										
48	48	Loopneus	0																										

survey2

	A	B	EW	EX	EY	EZ	FA	FB	FC	FD	FE	FF	FG	FH	FI	FJ	FK	FL	FM	FN	FO	FP	FQ	FR	FS	FT	FU	FV	FW
1	1	Respondentnummer	5_1_2a	30000023	30001933	30002082	30002213	30002456	30002697	40000527	40001816	40005409	40005526	40007004	40008057	40008196	40009392	40009598	40010807	40010931	40015185	50003676	50004079	50004611	50005056	50005862	50006335	50006379	50006814
49	49	Keelpijn	0																										
50	50	Moeilijk ademen	0																										
51	51	Nee, mijn gezinsleden/ huisgenoten hebben deze klachten niet	1																										
52	52	Hoe is over het algemeen uw gezondheid? Is deze:																											
53	53	Rapportcijfer																											
54	54	Voelde u zich erg zenuwachtig?																											
55	55	Zat u zo erg in de put dat niets u kon opvrolijken?																											
56	56	Voelde u zich kalm en rustig?																											
57	57	Voelde u zich neerslachtig en somber?																											
58	58	Voelde u zich gelukkig?																											
59	59	Vergeleken met de periode voor de corona-maatregelen, voelde ik me de afgelopen 7 dagen (1 week):																											
60	60	Vergeleken met de periode voor de corona-maatregelen, voelde ik me de afgelopen 7 dagen (1 week):																											
61	61	Vergeleken met de periode voor de corona-maatregelen, voelde ik me de afgelopen 7 dagen (1 week):																											
62	62	Vergeleken met de periode voor de corona-maatregelen, ervoer ik de afgelopen 7 dagen (1 week):																											
63	63	Vergeleken met de periode voor de corona-maatregelen beweeg en sport ik:																											
64	64	Vergeleken met de periode voor de corona-maatregelen, eet ik:																											
65	65	Vergeleken met de periode voor de corona-maatregelen, gebruik ik:																											
66	66	Vergeleken met de periode voor de corona-maatregelen, gebruik ik:																											
67	67	Vergeleken met de periode voor de corona-maatregelen, gebruik ik:																											
68	68	Vergeleken met de periode voor de corona-maatregelen, gebruik ik:																											
69	69	Ik ervaar een leegte om me heen.																											
70	70	Er zijn genoeg mensen op wie ik in geval van narigheid kan terugvallen.																											
71	71	Ik heb veel mensen op wie ik helemaal kan vertrouwen.																											
72	72	Ik mis mensen om me heen.																											
73	73	Er zijn voldoende mensen met wie ik me nauw verbonden voel.																											
74	74	Vaak voel ik me in de steek gelaten.																											
75	75	Vergeleken met de periode voor de corona-maatregelen, is de kwaliteit van mijn sociale contacten in de afgelopen 7 dagen (1 week):																											
76	76	Vergeleken met de periode voor de corona-maatregelen, voelde ik mij de afgelopen 7 dagen (1 week):																											
77	77	Ik mis het om mijn vrienden of familie in het echt te zien.																											
78	78	Ik ervaar goed contact met familie, vrienden en kennissen.																											
79	79	Digitale/telefonische contacten ervaar ik op dit moment als positief.																											
80	80	Alles bij elkaar ervaar ik de kwaliteit van mijn sociale contacten goed.																											
81	81	Was uw handen 20 seconden lang met water en zeep.	Helemaal wel																										
82	82	Hoest en nies in de binnenkant van uw ellenboog.	Helemaal wel																										
83	83	Gebruik papieren zakdoekjes om uw neus te snuiten, gooi deze daarna weg en was daarna uw handen.	Helemaal wel																										
84	84	Schud geen handen.	Helemaal wel																										
85	85	Houd 1,5 meter afstand (2 armlengtes) van anderen.	Helemaal wel																										
86	86	Werk zoveel mogelijk thuis.	Helemaal wel																										
87	87	Vermijd drukte.	Helemaal wel																										

survey2

	A	B	EW	EX	EY	EZ	FA	FB	FC	FD	FE	FF	FG	FH	FI	FJ	FK	FL	FM	FN	FO	FP	FQ	FR	FS	FT	FU	FV	FW
1	1	Respondentnummer	5 1 2o	30000023	30001933	30002082	30002213	30002456	30002697	40000527	40001816	40005409	40005526	40007004	40008057	40008196	40009992	40009598	40010807	40010931	40015185	50003676	50004079	50004611	50005056	50005862	50006335	50006379	50006814
88	88	Bij verkoudheidsklachten; blijf thuis, doe geen boodschappen en ontvang geen bezoek.	Wel																										
89	89	Ga niet op bezoek bij mensen met mensen met een kwetsbare gezondheid.	Helemaal wel																										
90	90	Zelfstandig wonende ouderen (70-plus) kunnen slechts door één of twee vaste personen worden bezocht.	Helemaal wel																										
91	91	Ontvang zo min mogelijk bezoek (maximaal 3 bezoekers) en houd dan 1,5 meter afstand tot elkaar.	Wel																										
92	92	Reis niet naar het buitenland, tenzij dat echt noodzakelijk is (vakantiereizen gelden niet als noodzakelijk).	Helemaal wel																										
93	93	Was uw handen 20 seconden lang met water en zeep.	Helemaal wel																										
94	94	Hoest en nies in de binnenkant van uw elleboog.	Helemaal wel																										
95	95	Gebruik papieren zakdoekjes om uw neus te snuiten, gooi deze daarna weg en was daarna uw handen.	Helemaal wel																										
96	96	Schud geen handen.	Helemaal wel																										
97	97	Houd 1,5 meter afstand (2 armlengtes) van anderen.	Helemaal wel																										
98	98	Werk zoveel mogelijk thuis.	Helemaal wel																										
99	99	Vermijd drukte.	Wel																										
1 2	1 2	Bij verkoudheidsklachten; blijf thuis, doe geen boodschappen en ontvang geen bezoek.	Wel																										
101	101	Ga niet op bezoek bij mensen met mensen met een kwetsbare gezondheid.	Wel																										
102	102	Zelfstandig wonende ouderen (70-plus) kunnen slechts door één of twee vaste personen worden bezocht.	Wel																										
103	103	Ontvang zo min mogelijk bezoek (maximaal 3 bezoekers) en houd dan 1,5 meter afstand tot elkaar.	Neutraal																										
104	104	Reis niet naar het buitenland, tenzij dat echt noodzakelijk is (vakantiereizen gelden niet als noodzakelijk).	Helemaal wel																										
105	105	Was uw handen 20 seconden lang met water en zeep.	Helemaal wel																										
106	106	Hoest en nies in de binnenkant van uw elleboog.	Helemaal wel																										
107	107	Gebruik papieren zakdoekjes om uw neus te snuiten, gooi deze daarna weg en was daarna uw handen.	Helemaal wel																										
108	108	Schud geen handen.	Helemaal wel																										
109	109	Houd 1,5 meter afstand (2 armlengtes) van anderen.	Neutraal																										
110	110	Werk zoveel mogelijk thuis.	Wel																										
111	111	Vermijd drukte.	Wel																										
112	112	Bij verkoudheidsklachten; blijf thuis, doe geen boodschappen en ontvang geen bezoek.	Neutraal																										
113	113	Ga niet op bezoek bij mensen met mensen met een kwetsbare gezondheid.	Neutraal																										
114	114	Zelfstandig wonende ouderen (70-plus) kunnen slechts door één of twee vaste personen worden bezocht.	Niet																										
115	115	Ontvang zo min mogelijk bezoek (maximaal 3 bezoekers) en houd dan 1,5 meter afstand tot elkaar.	Niet																										
116	116	Reis niet naar het buitenland, tenzij dat echt noodzakelijk is (vakantiereizen gelden niet als noodzakelijk).	Wel																										
117	117	zich goed laat informeren.	Helemaal mee eens																										
118	118	alle belangrijke informatie tot haar beschikking heeft.	Helemaal mee eens																										

survey2

	A	B	EW	EX	EY	EZ	FA	FB	FC	FD	FE	FF	FG	FH	FI	FJ	FK	FL	FM	FN	FO	FP	FQ	FR	FS	FT	FU	FV	FW
1	1	Respondentnummer	S_1_2a	30000023	30001933	30002082	30002213	30002456	30002697	40000527	40001816	40005409	40005526	40007004	40008057	40008196	40009392	40009598	40010807	40010931	40015189	50003676	50004079	50004611	50005056	50005862	50006335	50006379	50006814
119	119	alle nodige informatie gebruikt.	Helemaal mee eens																										
120	120	belangrijke personen en instanties betrekt.	Helemaal mee eens																										
121	121	een goede afweging maakt tussen verschillende maatschappelijke belangen.	Helemaal mee eens																										
122	122	rekening houdt met verschillende meningen van mensen.	Helemaal mee eens																										
123	123	haar best doet het goede te doen.	Helemaal mee eens																										
124	124	besluiten neemt op basis van feiten.	Helemaal mee eens																										
125	125	de besluiten voldoende toelicht.	Mee eens																										
126	126	goed uitlegt waarom de maatregelen nodig zijn.	Mee eens																										
127	127	Nee, en ik ben ook niet van plan ze aan te schaffen	0																										
128	128	Nee, maar ik ga ze wel kopen	1																										
129	129	Nee, maar ik ga ze wel zelf maken of laten maken	0																										
130	130	Ja, ik heb mondkapjes die zelfgemaakt zijn	0																										
131	131	Ja, ik heb eenvoudige mondkapjes, niet geschikt voor de zorg	0																										
132	132	Ja, ik heb mondkapjes van goede kwaliteit zoals gebruikt in de zorg	0																										
133	133	Als u iemand tegenkomt met een mondkapje op straat, wat doet dit met u?	Dit heeft geen invloed op de afstand die ik aanhoud tot die persoon																										
134	134	Stel dat u in contact bent geweest met iemand met corona. Zou u dan bereid zijn om 2 weken in thuisisolatie te gaan?	Wel																										
135	135	voordat u naar buiten ging	Regelmatig																										
136	136	als u weer thuis kwam	Altijd																										
137	137	als u bij iemand thuis op bezoek ging	Altijd																										
138	138	voordat u ging eten (ontbijt, lunch, avondeten of een tussendoortje)	Vaak																										
139	139	na een toiletbezoek	Altijd																										
140	140	na het snuiten van uw neus	Altijd																										
141	141	In de afgelopen 7 dagen (1 week), hoe vaak per dag denkt u ongeveer uw handen gewassen te hebben met water en zeep?	6 tot 10 keer																										
142	142	Van de {{c02}} per dag dat u uw handen met water en zeep heeft gewassen, hoe vaak heeft u dit heel nauwgezet én voor tenminste 20 seconden gedaan?	Soms																										
143	143	In de afgelopen 7 dagen (1 week), hoe vaak heeft u een papieren zakdoek gebruikt om uw neus af te vegen of te snuiten in plaats van een mouw, hand of katoenen/stoffen zakdoek?	Niet van toepassing: ik heb geen verkoudheid/loopneus gehad																										
144	144	In de afgelopen 7 dagen (1 week), hoe vaak heeft u in uw elleboog gehoest of geniest in plaats van in uw hand, of zonder iets voor uw mond te houden?	Altijd																										
145	145	om te werken	Aantal keer																										
146	146	om te werken - Aantal keer (text)	0																										
147	147	om boodschappen te doen	Aantal keer																										
148	148	om boodschappen te doen - Aantal keer (text)	4																										
149	149	om familie of vrienden te bezoeken	Aantal keer																										
150	150	om familie of vrienden te bezoeken - Aantal keer (text)	1																										
151	151	om de hond uit te laten of met uw kinderen buiten te spelen	Aantal keer																										
152	152	om de hond uit te laten of met uw kinderen buiten te spelen - Aantal keer (text)	3																										
153	153	om een frisse neus te halen of buiten te sporten	Aantal keer																										

survey2

	A	B	EW	EX	EY	EZ	FA	FB	FC	FD	FE	FF	FG	FH	FI	FJ	FK	FL	FM	FN	FO	FP	FQ	FR	FS	FT	FU	FV	FW
1	1	Respondentnummer	5_1_2a	30000023	30001933	30002082	30002213	30002456	30002697	40000527	40001816	40005409	40005526	40007004	40008057	40008196	40009992	40009598	40010807	40010931	40015189	50003676	50004079	50004611	50005056	50005862	50006335	50006379	50006814
154	154	om een frisse neus te halen of buiten te sporten - Aantal keer (text)	5																										
155	155	om voor iemand te zorgen, zoals mantelzorg of boodschappen brengen	Aantal keer																										
156	156	om voor iemand te zorgen, zoals mantelzorg of boodschappen brengen - Aantal keer (text)	1																										
157	157	om uw medicatie op te halen of uw dokter te bezoeken	Aantal keer																										
158	158	om uw medicatie op te halen of uw dokter te bezoeken - Aantal keer (text)	0																										
159	159	overige redenen	Aantal keer																										
160	160	overige redenen - Aantal keer (text)	2																										
161	161	In de afgelopen 7 dagen (1 week), hoe vaak heeft u bezoek ontvangen?	2																										
162	162	Hoe vaak had u vier of meer mensen tegelijk op bezoek?	0																										
163	163	de laatste keer dat u buitenshuis ging werken																											
164	164	de laatste keer dat u boodschappen ging doen	Soms																										
165	165	de laatste keer dat u familie of vrienden bezocht	Soms																										
166	166	de laatste keer dat u de hond ging uitlaten of met uw kinderen buiten ging spelen	Zelden																										
167	167	de laatste keer dat u een frisse neus ging halen of buiten ging sporten	Zelden																										
168	168	de laatste keer dat u voor iemand ging zorgen, zoals mantelzorg of boodschappen brengen	Nooit																										
169	169	de laatste keer dat u medicatie op ging halen of uw dokter ging bezoeken																											
170	170	de laatste keer dat u bezoek bij u thuis hebt ontvangen	Zelden																										
171	171	In de afgelopen 7 dagen (1 week), hoe vaak heeft u de hand geschud van iemand die niet bij u in huis woont?	Nooit																										
172	172	Sinds 28 april kunnen per oudere (70-plus), 1 of 2 vaste personen aangewezen worden die met enige regelmaat op bezoek komen. Bent u voor een oudere (70-plus) de vaste aangewezen persoon die met enige regelmaat op bezoek gaat?	Nee																										
173	173	In de afgelopen 7 dagen (1 week), hoe vaak bent u bij iemand van 70 jaar of ouder thuis op bezoek geweest?	1																										
174	174	In de afgelopen 7 dagen (1 week), hoe vaak bent u bij iemand thuis op bezoek geweest met een kwetsbare gezondheid?	1																										
175	175	In de afgelopen 7 dagen (1 week), hoe vaak was u met een groep van vier of meer mensen met wie u niet in 1 huis woont? Bijvoorbeeld, op het werk, in het park, op straat met de buren, of op een verjaardag	Geen één keer																										
176	176	Hoe vaak is het u gelukt om de hele tijd 1,5 meter afstand te houden van deze mensen?																											
177	177	Hoe waarschijnlijk is het dat u de komende maanden besmet raakt met het coronavirus?																											
178	178	Hoe erg zou het voor u zijn, als u het coronavirus krijgt?																											
179	179	Stel dat u zelf besmet bent met het coronavirus. Hoe waarschijnlijk is het dan dat u weer anderen zal besmetten?																											

survey2

	A	B	EW	EX	EY	EZ	FA	FB	FC	FD	FE	FF	FG	FH	FI	FJ	FK	FL	FM	FN	FO	FP	FQ	FR	FS	FT	FU	FV	FW
1	1	Respondentnummer	5_1_2a	30000023	30001933	30002082	30002213	30002456	30002697	40000527	40001816	40005409	40005526	40007004	40008057	40008196	40009392	40009598	40010807	40010931	40015185	50003676	50004079	50004611	50005056	50005862	50006335	50006379	50006814
180	180	Hoe erg zou u het vinden om iemand anders te besmetten met het coronavirus?																											
181	181	Was uw handen 20 seconden lang met water en zeep.																											
182	182	Hoest en nies in de binnenkant van uw elleboog.																											
183	183	Gebruik papieren zakdoekjes om uw neus te snuiten, gooi deze daarna weg en was daarna uw handen.																											
184	184	Schud geen handen.																											
185	185	Houd 1,5 meter afstand (2 armlengtes) van anderen.																											
186	186	Werk zoveel mogelijk thuis.																											
187	187	Vermijd drukte.																											
188	188	Bij verkoudheidsklachten: blijf thuis, doe geen boodschappen en ontvang geen bezoek.																											
189	189	Ga niet op bezoek bij mensen met een kwetsbare gezondheid.																											
190	190	Zelfstandig wonende ouderen (70-plus) kunnen slechts door één of twee vaste personen worden bezocht.																											
191	191	Ontvang zo min mogelijk bezoek (maximaal 3 bezoekers) en houd dan 1,5 meter afstand tot elkaar.																											
192	192	Reis niet naar het buitenland, tenzij dat echt noodzakelijk is (vakantiereizen gelden niet als noodzakelijk).																											
193	193	regelmatig hun handen 20 seconden wassen met water en zeep.																											
194	194	hoesten en niezen in de binnenkant van hun elleboog.																											
195	195	papieren zakdoekjes gebruiken om hun neus te snuiten, ze daarna weggooien en daarna hun handen wassen.																											
196	196	geen handen schudden.																											
197	197	minstens 1,5 meter afstand houden van andere mensen.																											
198	198	zoveel mogelijk thuiswerken.																											
199	199	drukte vermijden.																											
200	200	zoveel mogelijk thuisblijven.																											
201	201	bij verkoudheidsklachten: thuis blijven, geen boodschappen doen en geen bezoek ontvangen.																											
202	202	zo min mogelijk bezoek ontvangen (maximaal 3 bezoekers) en dan 1,5 meter afstand houden tot elkaar.																											
203	203	niet naar het buitenland reizen, tenzij dat echt noodzakelijk is (vakantiereizen gelden niet als noodzakelijk).																											
204	204	regelmatig uw handen 20 seconden te wassen met water en zeep?																											
205	205	altijd te hoesten of niezen in de binnenkant van uw elleboog (in plaats van in uw hand, of in de lucht)?																											
206	206	altijd een papieren zakdoek te gebruiken om uw neus af te vegen of snuiten en deze daarna direct weg te gooien (in plaats van uw mouw of hand)?																											
207	207	zoveel mogelijk thuis te werken?																											
208	208	drukte te vermijden?																											
209	209	zoveel mogelijk thuis te blijven?																											
210	210	bij verkoudheidsklachten thuis te blijven, geen boodschappen te doen en geen bezoek te ontvangen?																											
211	211	altijd 1,5 meter afstand te houden van andere mensen (behalve binnen uw gezin / of huishouden)?																											

survey2

	A	B	EW	EX	EY	EZ	FA	FB	FC	FD	FE	FF	FG	FH	FI	FJ	FK	FL	FM	FN	FO	FP	FQ	FR	FS	FT	FU	FV	FW
1	1	Respondentnummer	5_1_2a	30000023	30001933	30002082	30002213	30002456	30002697	40000527	40001816	40005409	40005526	40007004	40008057	40008196	40009392	40009598	40010807	40010931	40015185	50003676	50004079	50004611	50005056	50005862	50006335	50006379	50006814
212	212	niet op bezoek te gaan bij mensen die ouder zijn dan 70 jaar, als u niet een van de vaste aangewezen personen bent?																											
213	213	niet op bezoek te gaan bij mensen met een kwetsbare gezondheid?																											
214	214	geen handen te schudden?																											
215	215	zo min mogelijk bezoek te ontvangen (maximaal3 bezoekers) en dan 1,5 meter afstand houden tot elkaar?																											
216	216	niet naar het buitenland te reizen, tenzij dat echt noodzakelijk is (vakantiereizen gelden niet als noodzakelijk)?																											
217	217	voelt als heel dicht bij																											
218	218	verspreidt zich heel snel																											
219	219	is iets waar ik de hele tijd aan denk																											
220	220	ben ik heel erg bang voor																											
221	221	maak ik me veel zorgen over																											
222	222	geeft me een hulpeloos gevoel																											
223	223	geeft me veel stress																											
224	224	Heeft u in de afgelopen 7 dagen (1 week) het nieuws over het coronavirus gevolgd?	Vaak																										
225	225	Heeft u in de afgelopen 7 dagen (1 week) ONLINE (dat wil zeggen op uw computer, laptop, tablet of smartphone) informatie over het coronavirus gelezen?	Ja																										
226	226	Overheidswebsite (bijv. rivm.nl, rijksoverheid.nl, ggd.nl, website van gemeente)	Nooit																										
227	227	Landelijke nieuwswebsite (bijv. nu.nl, nos.nl, rtlnieuws.nl)	5 dagen per week																										
228	228	Landelijke krant digitaal (bijv. telegraaf.nl, ad.nl, rtlnieuws.nl, volkskrant.nl, nrc.nl)	5 dagen per week																										
229	229	Regionale krant digitaal (bijv. Tubantia.nl, bndestem.nl, gelderlander.nl, destentor.nl, limburger.nl)	Nooit																										
230	230	Facebook	Nooit																										
231	231	Twitter	7 dagen per week																										
232	232	Instagram	Nooit																										
233	233	Youtube	Nooit																										
234	234	LinkedIn	5 dagen per week																										
235	235	Pinterest	1 dag per week																										
236	236	Persoonlijke verhalen op blog of forum (bijv. van bloggers, influencers)	Nooit																										
237	237	Overheid (bijv. RIVM, rijksoverheid, GGD, gemeente)																											
238	238	Landelijke nieuwsbron (bijv. nos, rtlnieuws, telegraaf.nl, ad, volkskrant, nrc, nu.nl)																											
239	239	Regionale nieuwsbron (bijv. Tubantia, BN De Stem, de Gelderlander, De Stentor, De Limburger)																											
240	240	Persoonlijke posts of commentaren van andere mensen																											
241	241	Anders																											
242	242	Overheid (bijv. RIVM, rijksoverheid, GGD, gemeente)	1																										
243	243	Landelijke nieuwsbron (bijv. nos, rtlnieuws, telegraaf.nl, ad, volkskrant, nrc, nu.nl)	1																										
244	244	Regionale nieuwsbron (bijv. Tubantia, BN De Stem, de Gelderlander, De Stentor, De Limburger)	1																										
245	245	Persoonlijke posts of commentaren van andere mensen	1																										
246	246	Anders	0																										
247	247	Overheid (bijv. RIVM, rijksoverheid, GGD, gemeente)																											

survey2

	A	B	EW	EX	EY	EZ	FA	FB	FC	FD	FE	FF	FG	FH	FI	FJ	FK	FL	FM	FN	FO	FP	FQ	FR	FS	FT	FU	FV	FW
1	1	Respondentnummer	5_1_2o	30000023	30001933	30002082	30002213	30002456	30002697	40000527	40001816	40005409	40005526	40007004	40008057	40008196	40009992	40009598	40010807	40010931	40015189	50003676	50004079	50004611	50005056	50005862	50006335	50006379	50006814
248	248	Landelijke nieuwsbron (bijv. nos, rtlnieuws, telegraaf.nl, ad, volkskrant, nrc, nu.nl)																											
249	249	Regionale nieuwsbron (bijv. Tubantia, BN De Stem, de Gelderlander, De Stentor, De Limburger)																											
250	250	Persoonlijke posts of commentaren van andere mensen																											
251	251	Anders																											
252	252	Overheid (bijv. RIVM, rijksoverheid, GGD, gemeente)																											
253	253	Landelijke nieuwsbron (bijv. nos, rtlnieuws, telegraaf.nl, ad, volkskrant, nrc, nu.nl)																											
254	254	Regionale nieuwsbron (bijv. Tubantia, BN De Stem, de Gelderlander, De Stentor, De Limburger)																											
255	255	Persoonlijke posts of commentaren van andere mensen																											
256	256	Anders																											
257	257	Overheid (bijv. RIVM, rijksoverheid, GGD, gemeente)	0																										
258	258	Landelijke nieuwsbron (bijv. nos, rtlnieuws, telegraaf.nl, ad, volkskrant, nrc, nu.nl)	0																										
259	259	Regionale nieuwsbron (bijv. Tubantia, BN De Stem, de Gelderlander, De Stentor, De Limburger)	0																										
260	260	Persoonlijke posts of commentaren van andere mensen	1																										
261	261	Anders	0																										
262	262	Heeft u de afgelopen 7 dagen (1 week) met andere mensen gesproken over de aanpak van het coronavirus door de Nederlandse overheid?	Ja, een enkele keer																										
263	263	Waren deze gesprekken over het algemeen negatief of positief over de Nederlandse aanpak:	Positief																										
264	264	Hoeveel vertrouwen heeft u in de manier waarop de Nederlandse overheid probeert het Coronavirus onder controle te houden?	Veel vertrouwen																										
265	265	De Nederlandse overheid doet het slechter dan andere landen	4																										

survey2

	A	B	FX	FY	FZ	GA
1	1	Respondentnummer	50006933	50007663	50009528	50009909
2	2	Start vragenlijst				
3	3	Einde vragenlijst				
4	4	Invulduur in sec				
5	5	Random voorgelegde vragenlijst meting 1				
6	6	Random voorgelegde vragenlijst meting 2				
7	7	Gemeentecode				
8	8	GGD Regio's				
9	9	Status				
10	10	Gaat u akkoord met bovenstaande?				
11	11	Wat is uw geslacht?				
12	12	Wat is uw leeftijd?				
13	13	Woont u alleen?				
14	14	Betaald werk met een dienstverband				
15	15	ZZP'er/ eigen bedrijf				
16	16	Vrijwilligerswerk				
17	17	(Vervroegd) met pensioen				
18	18	Werkloos of werkzoekende				
19	19	Arbeidsongeschikt				
20	20	Bijstandsuitkering				
21	21	Huisvrouw of huisman				
22	22	Ik volg onderwijs / ik studeer				
23	23	Geen van bovenstaande				
24	24	Is dit een gevolg van de coronacrisis?				
25	25	Kunt u aangeven in hoeverre uw financiële situatie is veranderd door de coronacrisis en de genomen maatregelen?				
26	26	Ja, vanwege mijn werk in de zorg				
27	27	Ja, vanwege mantelzorg				
28	28	Ja, vanwege ander (vrijwilligers) werk				
29	29	Ja, het is door mijn werkomgeving onmogelijk om voldoende afstand te houden				
30	30	Nee				
31	31	Betreft dit ook mensen ouder dan 70 jaar of met een kwetsbare gezondheid?				
32	32	Denkt u dat u besmet bent of besmet bent geweest met het coronavirus?				
33	33	Kent u iemand in uw naaste omgeving die besmet is of dat is geweest met het coronavirus?				
34	34	Zo ja, is die iemand uit uw gezin of huishouden?				
35	35	Heeft u zelf één of meerdere van de volgende gezondheidsproblemen? afwijkingen en functiestoornissen van de luchtwegen en longen (zoals astma, COPD) chronische hartaandoeningen diabetes mellitus (suikerziekte) ernstige nieraandoeningen die leiden tot				
36	36	Verhoging (temperatuur tussen 37.5 en 38 graden Celsius)				
37	37	Koorts (temperatuur boven 38 graden Celsius)				
38	38	Hoesten/niezen				
39	39	Neusverkouden				
40	40	Loopneus				
41	41	Keelpijn				
42	42	Moeilijk ademen				
43	43	Nee, ik heb geen van deze klachten				
44	44	Verhoging (temperatuur tussen 37.5 en 38 graden Celsius)				
45	45	Koorts (temperatuur boven 38 graden Celsius)				
46	46	Hoesten/niezen				
47	47	Neusverkouden				
48	48	Loopneus				

survey2

	A	B	FX	FY	FZ	GA
1	1	Respondentnummer	50006933	50007663	50009528	50009909
49	49	Keelpijn				
50	50	Moeilijk ademen				
51	51	Nee, mijn gezinsleden/ huisgenoten hebben deze klachten niet				
52	52	Hoe is over het algemeen uw gezondheid? Is deze:				
53	53	Rapportcijfer				
54	54	Voelde u zich erg zenuwachtig?				
55	55	Zat u zo erg in de put dat niets u kon opvrolijken?				
56	56	Voelde u zich kalm en rustig?				
57	57	Voelde u zich neerslachtig en somber?				
58	58	Voelde u zich gelukkig?				
59	59	Vergeleken met de periode voor de corona-maatregelen, voelde ik me de afgelopen 7 dagen (1 week):				
60	60	Vergeleken met de periode voor de corona-maatregelen, voelde ik me de afgelopen 7 dagen (1 week):				
61	61	Vergeleken met de periode voor de corona-maatregelen, voelde ik me de afgelopen 7 dagen (1 week):				
62	62	Vergeleken met de periode voor de corona-maatregelen, ervoer ik de afgelopen 7 dagen (1 week):				
63	63	Vergeleken met de periode voor de corona-maatregelen beweeg en sport ik:				
64	64	Vergeleken met de periode voor de corona-maatregelen, eet ik:				
65	65	Vergeleken met de periode voor de corona-maatregelen, gebruik ik:				
66	66	Vergeleken met de periode voor de corona-maatregelen, gebruik ik:				
67	67	Vergeleken met de periode voor de corona-maatregelen, gebruik ik:				
68	68	Vergeleken met de periode voor de corona-maatregelen, gebruik ik:				
69	69	Ik ervaar een leegte om me heen.				
70	70	Er zijn genoeg mensen op wie ik in geval van narigheid kan terugvallen.				
71	71	Ik heb veel mensen op wie ik helemaal kan vertrouwen.				
72	72	Ik mis mensen om me heen.				
73	73	Er zijn voldoende mensen met wie ik me nauw verbonden voel.				
74	74	Vaak voel ik me in de steek gelaten.				
75	75	Vergeleken met de periode voor de corona-maatregelen, is de kwaliteit van mijn sociale contacten in de afgelopen 7 dagen (1 week):				
76	76	Vergeleken met de periode voor de corona-maatregelen, voelde ik mij de afgelopen 7 dagen (1 week):				
77	77	Ik mis het om mijn vrienden of familie in het echt te zien.				
78	78	Ik ervaar goed contact met familie, vrienden en kennissen.				
79	79	Digitale/telefonische contacten ervaar ik op dit moment als positief.				
80	80	Alles bij elkaar ervaar ik de kwaliteit van mijn sociale contacten goed.				
81	81	Was uw handen 20 seconden lang met water en zeep.				
82	82	Hoest en nies in de binnenkant van uw ellenboog.				
83	83	Gebruik papieren zakdoekjes om uw neus te snuiten, gooi deze daarna weg en was daarna uw handen.				
84	84	Schud geen handen.				
85	85	Houd 1,5 meter afstand (2 armlengtes) van anderen.				
86	86	Werk zoveel mogelijk thuis.				
87	87	Vermijd drukte.				

survey2

	A	B	FX	FY	FZ	GA
1	1	Respondentnummer	50006933	50007663	50009528	50009909
88	88	Bij verkoudheidsklachten; blijf thuis, doe geen boodschappen en ontvang geen bezoek.				
89	89	Ga niet op bezoek bij mensen met mensen met een kwetsbare gezondheid.				
90	90	Zelfstandig wonende ouderen (70-plus) kunnen slechts door één of twee vaste personen worden bezocht.				
91	91	Ontvang zo min mogelijk bezoek (maximaal 3 bezoekers) en houd dan 1,5 meter afstand tot elkaar.				
92	92	Reis niet naar het buitenland, tenzij dat echt noodzakelijk is (vakantiereizen gelden niet als noodzakelijk).				
93	93	Was uw handen 20 seconden lang met water en zeep.				
94	94	Hoest en nies in de binnenkant van uw elleboog.				
95	95	Gebruik papieren zakdoekjes om uw neus te snuiten, gooi deze daarna weg en was daarna uw handen.				
96	96	Schud geen handen.				
97	97	Houd 1,5 meter afstand (2 armlengtes) van anderen.				
98	98	Werk zoveel mogelijk thuis.				
99	99	Vermijd drukte.				
112	112	Bij verkoudheidsklachten; blijf thuis, doe geen boodschappen en ontvang geen bezoek.				
101	101	Ga niet op bezoek bij mensen met mensen met een kwetsbare gezondheid.				
102	102	Zelfstandig wonende ouderen (70-plus) kunnen slechts door één of twee vaste personen worden bezocht.				
103	103	Ontvang zo min mogelijk bezoek (maximaal 3 bezoekers) en houd dan 1,5 meter afstand tot elkaar.				
104	104	Reis niet naar het buitenland, tenzij dat echt noodzakelijk is (vakantiereizen gelden niet als noodzakelijk).				
105	105	Was uw handen 20 seconden lang met water en zeep.				
106	106	Hoest en nies in de binnenkant van uw elleboog.				
107	107	Gebruik papieren zakdoekjes om uw neus te snuiten, gooi deze daarna weg en was daarna uw handen.				
108	108	Schud geen handen.				
109	109	Houd 1,5 meter afstand (2 armlengtes) van anderen.				
110	110	Werk zoveel mogelijk thuis.				
111	111	Vermijd drukte.				
112	112	Bij verkoudheidsklachten; blijf thuis, doe geen boodschappen en ontvang geen bezoek.				
113	113	Ga niet op bezoek bij mensen met mensen met een kwetsbare gezondheid.				
114	114	Zelfstandig wonende ouderen (70-plus) kunnen slechts door één of twee vaste personen worden bezocht.				
115	115	Ontvang zo min mogelijk bezoek (maximaal 3 bezoekers) en houd dan 1,5 meter afstand tot elkaar.				
116	116	Reis niet naar het buitenland, tenzij dat echt noodzakelijk is (vakantiereizen gelden niet als noodzakelijk).				
117	117	zich goed laat informeren.				
118	118	alle belangrijke informatie tot haar beschikking heeft.				

survey2

	A	B	FX	FY	FZ	GA
1	1	Respondentnummer	50006933	50007663	50009528	50009909
119	119	alle nodige informatie gebruikt.				
120	120	belangrijke personen en instanties betrekt.				
121	121	een goede afweging maakt tussen verschillende maatschappelijke belangen.				
122	122	rekening houdt met verschillende meningen van mensen.				
123	123	haar best doet het goede te doen.				
124	124	besluiten neemt op basis van feiten.				
125	125	de besluiten voldoende toelicht.				
126	126	goed uitlegt waarom de maatregelen nodig zijn.				
127	127	Nee, en ik ben ook niet van plan ze aan te schaffen				
128	128	Nee, maar ik ga ze wel kopen				
129	129	Nee, maar ik ga ze wel zelf maken of laten maken				
130	130	Ja, ik heb mondkapjes die zelfgemaakt zijn				
131	131	Ja, ik heb eenvoudige mondkapjes, niet geschikt voor de zorg				
132	132	Ja, ik heb mondkapjes van goede kwaliteit zoals gebruikt in de zorg				
133	133	Als u iemand tegenkomt met een mondkapje op straat, wat doet dit met u?				
134	134	Stel dat u in contact bent geweest met iemand met corona. Zou u dan bereid zijn om 2 weken in thuisisolatie te gaan?				
135	135	voordat u naar buiten ging				
136	136	als u weer thuis kwam				
137	137	als u bij iemand thuis op bezoek ging				
138	138	voordat u ging eten (ontbijt, lunch, avondeten of een tussendoortje)				
139	139	na een toiletbezoek				
140	140	na het snuiten van uw neus				
141	141	In de afgelopen 7 dagen (1 week), hoe vaak per dag denkt u ongeveer uw handen gewassen te hebben met water en zeep?				
142	142	Van de {{c02}} per dag dat u uw handen met water en zeep heeft gewassen, hoe vaak heeft u dit heel nauwgezet én voor tenminste 20 seconden gedaan?				
143	143	In de afgelopen 7 dagen (1 week), hoe vaak heeft u een papieren zakdoek gebruikt om uw neus af te vegen of te snuiten in plaats van een mouw, hand of katoenen/stoffen zakdoek?				
144	144	In de afgelopen 7 dagen (1 week), hoe vaak heeft u in uw elleboog gehoest of geniest in plaats van in uw hand, of zonder iets voor uw mond te houden?				
145	145	om te werken				
146	146	om te werken - Aantal keer (text)				
147	147	om boodschappen te doen				
148	148	om boodschappen te doen - Aantal keer (text)				
149	149	om familie of vrienden te bezoeken				
150	150	om familie of vrienden te bezoeken - Aantal keer (text)				
151	151	om de hond uit te laten of met uw kinderen buiten te spelen				
152	152	om de hond uit te laten of met uw kinderen buiten te spelen - Aantal keer (text)				
153	153	om een frisse neus te halen of buiten te sporten				

survey2

	A	B	FX	FY	FZ	GA
1	1	Respondentnummer	50006933	50007663	50009528	50009909
154	154	om een frisse neus te halen of buiten te sporten - Aantal keer (text)				
155	155	om voor iemand te zorgen, zoals mantelzorg of boodschappen brengen				
156	156	om voor iemand te zorgen, zoals mantelzorg of boodschappen brengen - Aantal keer (text)				
157	157	om uw medicatie op te halen of uw dokter te bezoeken				
158	158	om uw medicatie op te halen of uw dokter te bezoeken - Aantal keer (text)				
159	159	overige redenen				
160	160	overige redenen - Aantal keer (text)				
161	161	In de afgelopen 7 dagen (1 week), hoe vaak heeft u bezoek ontvangen?				
162	162	Hoe vaak had u vier of meer mensen tegelijk op bezoek?				
163	163	de laatste keer dat u buitenshuis ging werken				
164	164	de laatste keer dat u boodschappen ging doen				
165	165	de laatste keer dat u familie of vrienden bezocht				
166	166	de laatste keer dat u de hond ging uitlaten of met uw kinderen buiten ging spelen				
167	167	de laatste keer dat u een frisse neus ging halen of buiten ging sporten				
168	168	de laatste keer dat u voor iemand ging zorgen, zoals mantelzorg of boodschappen brengen				
169	169	de laatste keer dat u medicatie op ging halen of uw dokter ging bezoeken				
170	170	de laatste keer dat u bezoek bij u thuis hebt ontvangen				
171	171	In de afgelopen 7 dagen (1 week), hoe vaak heeft u de hand geschud van iemand die niet bij u in huis woont?				
172	172	Sinds 28 april kunnen per oudere (70-plus), 1 of 2 vaste personen aangewezen worden die met enige regelmaat op bezoek komen. Bent u voor een oudere (70-plus) de vaste aangewezen persoon die met enige regelmaat op bezoek gaat?				
173	173	In de afgelopen 7 dagen (1 week), hoe vaak bent u bij iemand van 70 jaar of ouder thuis op bezoek geweest?				
174	174	In de afgelopen 7 dagen (1 week), hoe vaak bent u bij iemand thuis op bezoek geweest met een kwetsbare gezondheid?				
175	175	In de afgelopen 7 dagen (1 week), hoe vaak was u met een groep van vier of meer mensen met wie u niet in 1 huis woont? Bijvoorbeeld, op het werk, in het park, op straat met de buren, of op een verjaardag				
176	176	Hoe vaak is het u gelukt om de hele tijd 1,5 meter afstand te houden van deze mensen?				
177	177	Hoe waarschijnlijk is het dat u de komende maanden besmet raakt met het coronavirus?				
178	178	Hoe erg zou het voor u zijn, als u het coronavirus krijgt?				
179	179	Stel dat u zelf besmet bent met het coronavirus. Hoe waarschijnlijk is het dan dat u weer anderen zal besmetten?				

survey2

	A	B	FX	FY	FZ	GA
1	1	Respondentnummer	50006933	50007663	50009528	50009909
180	180	Hoe erg zou u het vinden om iemand anders te besmetten met het coronavirus?				
181	181	Was uw handen 20 seconden lang met water en zeep.				
182	182	Hoest en nies in de binnenkant van uw elleboog.				
183	183	Gebruik papieren zakdoekjes om uw neus te snuiten, gooi deze daarna weg en was daarna uw handen.				
184	184	Schud geen handen.				
185	185	Houd 1,5 meter afstand (2 armlengtes) van anderen.				
186	186	Werk zoveel mogelijk thuis.				
187	187	Vermijd drukte.				
188	188	Bij verkoudheidsklachten: blijf thuis, doe geen boodschappen en ontvang geen bezoek.				
189	189	Ga niet op bezoek bij mensen met een kwetsbare gezondheid.				
190	190	Zelfstandig wonende ouderen (70-plus) kunnen slechts door één of twee vaste personen worden bezocht.				
191	191	Ontvang zo min mogelijk bezoek (maximaal 3 bezoekers) en houd dan 1,5 meter afstand tot elkaar.				
192	192	Reis niet naar het buitenland, tenzij dat echt noodzakelijk is (vakantiereizen gelden niet als noodzakelijk).				
193	193	regelmatig hun handen 20 seconden wassen met water en zeep.				
194	194	hoesten en niezen in de binnenkant van hun elleboog.				
195	195	papieren zakdoekjes gebruiken om hun neus te snuiten, ze daarna weggooien en daarna hun handen wassen.				
196	196	geen handen schudden.				
197	197	minstens 1,5 meter afstand houden van andere mensen.				
198	198	zoveel mogelijk thuiswerken.				
199	199	drukte vermijden.				
200	200	zoveel mogelijk thuisblijven.				
201	201	bij verkoudheidsklachten: thuis blijven, geen boodschappen doen en geen bezoek ontvangen.				
202	202	zo min mogelijk bezoek ontvangen (maximaal 3 bezoekers) en dan 1,5 meter afstand houden tot elkaar.				
203	203	niet naar het buitenland reizen, tenzij dat echt noodzakelijk is (vakantiereizen gelden niet als noodzakelijk).				
204	204	regelmatig uw handen 20 seconden te wassen met water en zeep?				
205	205	altijd te hoesten of niezen in de binnenkant van uw elleboog (in plaats van in uw hand, of in de lucht)?				
206	206	altijd een papieren zakdoek te gebruiken om uw neus af te vegen of snuiten en deze daarna direct weg te gooien (in plaats van uw mouw of hand)?				
207	207	zoveel mogelijk thuis te werken?				
208	208	drukte te vermijden?				
209	209	zoveel mogelijk thuis te blijven?				
210	210	bij verkoudheidsklachten thuis te blijven, geen boodschappen te doen en geen bezoek te ontvangen?				
211	211	altijd 1,5 meter afstand te houden van andere mensen (behalve binnen uw gezin / of huishouden)?				

survey2

	A	B	FX	FY	FZ	GA
1	1	Respondentnummer	50006933	50007663	50009528	50009909
212	212	niet op bezoek te gaan bij mensen die ouder zijn dan 70 jaar, als u niet een van de vaste aangeweten personen bent?				
213	213	niet op bezoek te gaan bij mensen met een kwetsbare gezondheid?				
214	214	geen handen te schudden?				
215	215	zo min mogelijk bezoek te ontvangen (maximaal3 bezoekers) en dan 1,5 meter afstand houden tot elkaar?				
216	216	niet naar het buitenland te reizen, tenzij dat echt noodzakelijk is (vakantiereizen gelden niet als noodzakelijk)?				
217	217	voelt als heel dicht bij				
218	218	verspreidt zich heel snel				
219	219	is iets waar ik de hele tijd aan denk				
220	220	ben ik heel erg bang voor				
221	221	maak ik me veel zorgen over				
222	222	geeft me een hulpeloos gevoel				
223	223	geeft me veel stress				
224	224	Heeft u in de afgelopen 7 dagen (1 week) het nieuws over het coronavirus gevolgd?				
225	225	Heeft u in de afgelopen 7 dagen (1 week) ONLINE (dat wil zeggen op uw computer, laptop, tablet of smartphone) informatie over het coronavirus gelezen?				
226	226	Overheidswebsite (bijv. rivm.nl, rijksoverheid.nl, ggd.nl, website van gemeente)				
227	227	Landelijke nieuwswebsite (bijv. nu.nl, nos.nl, rtlnieuws.nl)				
228	228	Landelijke krant digitaal (bijv. telegraaf.nl, ad.nl, rtlnieuws.nl, volkskrant.nl, nrc.nl)				
229	229	Regionale krant digitaal (bijv. Tubantia.nl, bndestem.nl, gelderlander.nl, destentor.nl, limburger.nl)				
230	230	Facebook				
231	231	Twitter				
232	232	Instagram				
233	233	Youtube				
234	234	LinkedIn				
235	235	Pinterest				
236	236	Persoonlijke verhalen op blog of forum (bijv. van bloggers, influencers)				
237	237	Overheid (bijv. RIVM, rijksoverheid, GGD, gemeente)				
238	238	Landelijke nieuwsbron (bijv. nos, rtlnieuws, telegraaf.nl, ad, volkskrant, nrc, nu.nl)				
239	239	Regionale nieuwsbron (bijv. Tubantia, BN De Stem, de Gelderlander, De Stentor, De Limburger)				
240	240	Persoonlijke posts of commentaren van andere mensen				
241	241	Anders				
242	242	Overheid (bijv. RIVM, rijksoverheid, GGD, gemeente)				
243	243	Landelijke nieuwsbron (bijv. nos, rtlnieuws, telegraaf.nl, ad, volkskrant, nrc, nu.nl)				
244	244	Regionale nieuwsbron (bijv. Tubantia, BN De Stem, de Gelderlander, De Stentor, De Limburger)				
245	245	Persoonlijke posts of commentaren van andere mensen				
246	246	Anders				
247	247	Overheid (bijv. RIVM, rijksoverheid, GGD, gemeente)				

survey2

	A	B	FX	FY	FZ	GA
1	1	Respondentnummer	50006933	50007663	50009528	50009909
248	248	Landelijke nieuwsbron (bijv. nos, rtlnieuws, telegraaf.nl, ad, volkskrant, nrc, nu.nl)				
249	249	Regionale nieuwsbron (bijv. Tubantia, BN De Stem, de Gelderlander, De Stentor, De Limburger)				
250	250	Persoonlijke posts of commentaren van andere mensen				
251	251	Anders				
252	252	Overheid (bijv. RIVM, rijksoverheid, GGD, gemeente)				
253	253	Landelijke nieuwsbron (bijv. nos, rtlnieuws, telegraaf.nl, ad, volkskrant, nrc, nu.nl)				
254	254	Regionale nieuwsbron (bijv. Tubantia, BN De Stem, de Gelderlander, De Stentor, De Limburger)				
255	255	Persoonlijke posts of commentaren van andere mensen				
256	256	Anders				
257	257	Overheid (bijv. RIVM, rijksoverheid, GGD, gemeente)				
258	258	Landelijke nieuwsbron (bijv. nos, rtlnieuws, telegraaf.nl, ad, volkskrant, nrc, nu.nl)				
259	259	Regionale nieuwsbron (bijv. Tubantia, BN De Stem, de Gelderlander, De Stentor, De Limburger)				
260	260	Persoonlijke posts of commentaren van andere mensen				
261	261	Anders				
262	262	Heeft u de afgelopen 7 dagen (1 week) met andere mensen gesproken over de aanpak van het coronavirus door de Nederlandse overheid?				
263	263	Waren deze gesprekken over het algemeen negatief of positief over de Nederlandse aanpak:				
264	264	Hoeveel vertrouwen heeft u in de manier waarop de Nederlandse overheid probeert het Coronavirus onder controle te houden?				
265	265	De Nederlandse overheid doet het slechter dan andere landen				

survey3.vragen

	A
1	Uniek respondentnummer
2	Start vragenlijst
3	Einde vragenlijst
4	Invulduur in sec
5	Random voorgelegde vragenlijst meting 1
6	Random voorgelegde vragenlijst meting 2
7	Random voorgelegde vragenlijst meting 3
8	Random voorgelegde vragenlijst
9	Status
10	Gemeentecode
11	Gemeentenummer
12	GGD Regio's
13	Gaat u akkoord met bovenstaande?
14	Wat is uw geslacht?
15	Wat is uw leeftijd?
16	In welke gemeente bent u woonachtig?
17	Wat is uw hoogst (met diploma) afgeronde opleiding?
18	In welk land bent u geboren?
19	In welk land bent u geboren? - Ergens anders, namelijk:
20	Met een partner
21	Met een kind of kinderen t/m 3 jaar
22	Met een kind of kinderen van 4 t/m 12 jaar
23	Met een kind of kinderen van 13 t/m 17 jaar
24	Met een kind of kinderen van 18 jaar en ouder
25	Met mijn ouder(s)
26	Met andere volwassene(n)
27	Ik woon niet samen met een partner, maar heb een duurzame relatie
28	Ik woon alleen
29	Ja, een tuin
30	Ja, een balkon
31	Ja, een dakterras of plaatsje
32	Nee
33	Tablet
34	Smartphone
35	Computer of laptop
36	Televisie
37	Radio
38	Geen
39	Betaald werk met een dienstverband
40	Geen van bovenstaande
41	ZZP'er/ eigen bedrijf
42	Vrijwilligerswerk
43	(Ver)roepsdi met pensioen
44	Werkloos of werkzoekende
45	Arbeidsongeschikt
46	Bijstandsuitkering
47	Huisvrouw of huisman
48	Ik volg onderwijs / ik studeer
49	Is dit een gevolg van de coronacrisis?
50	Mijn werk gaat gewoon door
51	Mijn werk ligt stil
52	Ik werk nu meer
53	Ik werk nu minder
54	Ik doe nu ander werk dan ik gewend was
55	Ik werk nu (vooral) vanuit huis
56	Anders, namelijk:
57	Anders, namelijk:
58	Werkt u in een cruciale beroepsgroep of werkt u in een vitaal proces, zoals benoemd door de Rijksoverheid in de huidige coronacrisis?
59	Ja, vanwege mijn werk in de zorg
60	Ja, vanwege mantelzorg
61	Ja, vanwege ander (vrijwilligers) werk
62	Ja, het is door mijn werkomgeving onmogelijk om voldoende afstand te houden
63	Nee
64	Betreft dit ook mensen ouder dan 70 jaar of met een kwetsbare gezondheid?
65	Denkt u dat u besmet bent of besmet bent geweest met het coronavirus?
66	Kent u iemand in uw naaste omgeving die besmet is of dat is geweest met het coronavirus?
67	Zo ja, is dat iemand uit uw gezin of huishouden?

survey3.vragen

	A
68	Heeft u zelf één of meerdere van de volgende gezondheidsproblemen?
69	Verhoging (temperatuur tussen 37,5 en 38 graden Celsius)
70	Koorts (temperatuur boven 38 graden Celsius)
71	Hoesten/niezen
72	Neusverkouden
73	Loopneus
74	Keelpijn
75	Moeilijk ademen
76	Nee, ik heb geen van deze klachten
77	Verhoging (temperatuur tussen 37,5 en 38 graden Celsius)
78	Koorts (temperatuur boven 38 graden Celsius)
79	Hoesten/niezen
80	Neusverkouden
81	Loopneus
82	Keelpijn
83	Moeilijk ademen
84	Nee, mijn gezinsleden/huisgenoten hebben deze klachten niet
85	Woont u alleen?
86	Kunt u aangeven in hoeverre uw financiële situatie is veranderd door de coronacrisisen de genomen maatregelen?
87	Maakt u zich de afgelopen maand zorgen over dat u uw baan zou verliezen?
88	Vergeleken met de periode voor de corona-maatregelen, ben ik:
89	U geeft aan dat u één of meerdere gezondheidsklachten heeft. Hoeveel dagen heeft u deze klachten?
90	Bent u ondanks dat u klachten had naar buiten geweest om bijvoorbeeld boodschappen te doen, een rondje te lopen, of andere mensen te bezoeken?
91	Bent u ondanks dat u klachten had naar buiten geweest om bijvoorbeeld boodschappen te doen, een rondje te lopen, of andere mensen te bezoeken? Ja, ongeveer (aantal keer):
92	Heeft u bezoek ontvangen?
93	Heeft u bezoek ontvangen? - Ja, ongeveer (aantal keer):
94	Vanaf juni kan iedereen vanaf 12 jaar met corona-gerelateerde klachten (hoesten en/of neusverkouden en/of koorts) zich laten testen op het virus. Als deze mogelijkheid er nu al zou zijn, zou u gezien uw klachten er dan gebruik van maken?
95	Vanaf juni kan iedereen vanaf 12 jaar met corona-gerelateerde klachten (hoesten en/of neusverkouden en/of koorts) zich laten testen op het virus. Als deze mogelijkheid er nu al zou zijn, zou u gezien uw klachten er dan gebruik van maken? - Ja, want:
96	Vanaf juni kan iedereen vanaf 12 jaar met corona-gerelateerde klachten (hoesten en/of neusverkouden en/of koorts) zich laten testen op het virus. Als deze mogelijkheid er nu al zou zijn, zou u gezien uw klachten er dan gebruik van maken? - Nee, want:
97	Als deze mogelijkheid er nu al zou zijn - en u zou vandaag deze klachten hebben - zou u er dan gebruik van maken?
98	Als deze mogelijkheid er nu al zou zijn - en u zou vandaag deze klachten hebben - zou u er dan gebruik van maken? - Ja, want:
99	Als deze mogelijkheid er nu al zou zijn - en u zou vandaag deze klachten hebben - zou u er dan gebruik van maken? - Nee, want:
100	U geeft aan dat één of meer gezinsleden of huisgenoten op dit moment verkoudheidsklachten met koorts en/of benauwdheid heeft. Hoeveel dagen hebben één of meerdere van uw gezinsleden of huisgenoten al klachten?
101	Bent u naar buiten geweest om bijvoorbeeld een rondje te lopen, of andere mensen te bezoeken?
102	Bent u naar buiten geweest om bijvoorbeeld een rondje te lopen, of andere mensen te bezoeken? - Ja, ongeveer (aantal keer):
103	Heeft u bezoek ontvangen?
104	Heeft u bezoek ontvangen? - Ja, ongeveer (aantal keer):
105	Hoe is over het algemeen uw gezondheid? Is deze:
106	Rapportcijfer
107	Voelde u zich erg zenuwachtig?
108	Zat u zo erg in de put dat niets u kon opvrolijken?
109	Voelde u zich kalm en rustig?
110	Voelde u zich neerslachtig en somber?
111	Voelde u zich gelukkig?
112	Vergeleken met de periode voor de corona-maatregelen, voelde ik me de afgelopen 7 dagen (1 week):

survey3.vragen

	A
113	Vergeleken met de periode voor de corona-maatregelen, voelde ik me de afgelopen 7 dagen (1 week):
114	Vergeleken met de periode voor de corona-maatregelen, voelde ik me de afgelopen 7 dagen (1 week):
115	Vergeleken met de periode voor de corona-maatregelen, ervoer ik de afgelopen 7 dagen (1 week):
116	Vergeleken met de periode voor de corona-maatregelen beweeg en sport ik:
117	Vergeleken met de periode voor de corona-maatregelen, eet ik:
118	Vergeleken met de periode voor de corona-maatregelen, gebruik ik:
119	Vergeleken met de periode voor de corona-maatregelen, gebruik ik:
120	Vergeleken met de periode voor de corona-maatregelen, gebruik ik:
121	Vergeleken met de periode voor de corona-maatregelen, gebruik ik:
122	Ik ervaar een leegte om me heen.
123	Er zijn genoeg mensen op wie ik in geval van narigheid kan terugvallen.
124	Ik heb veel mensen op wie ik helemaal kan vertrouwen.
125	Ik mis mensen om me heen.
126	Er zijn voldoende mensen met wie ik me nauw verbonden voel.
127	Vaak voel ik me in de steek gelaten.
128	Vergeleken met de periode voor de corona-maatregelen, voelde ik mij de afgelopen 7 dagen (1 week):
129	Ik ervaar goed contact met familie, vrienden en kennissen.
130	Digitale/telefonische contacten ervaar ik op dit moment als positief.
131	Alles bij elkaar ervaar ik de kwaliteit van mijn sociale contacten goed.
132	Ik mis het om mijn vrienden of familie in het echt te zien.
133	Was uw handen 20 seconden lang met water en zeep.
134	Hoest en nies in de binnenkant van uw elleboog.
135	Gebruik papieren zakdoekjes om uw neus te snuiten, gooi deze daarna weg en was daarna uw handen.
136	Schud geen handen.
137	Houd 1,5 meter afstand (2 armlengtes) van anderen.
138	Bij verkoudheidsklachten: blijf thuis, doe geen boodschappen en ontvang geen bezoek.
139	Ontvang zo min mogelijk bezoek (maximaal 3 bezoekers) en houd dan 1,5 meter afstand tot elkaar.
140	Reis niet naar het buitenland, tenzij dat echt noodzakelijk is (vakantiereizen gelden niet als noodzakelijk).
141	Werk zoveel mogelijk thuis.
142	Vermijd drukte.
143	Ga niet op bezoek bij mensen met een kwetsbare gezondheid.
144	Zelfstandig wonende ouderen (70-plus) kunnen slechts door één of twee vaste personen worden bezocht.
145	Gebruik het openbaar vervoer alleen als dit niet anders kan.
146	Bij verkoudheidsklachten van huisgenoten met koorts (38 graden Celsius of hoger) en/of benauwdheid: blijf thuis (boodschappen uitgezonderd) en ontvang geen bezoek.
147	Was uw handen 20 seconden lang met water en zeep.
148	Hoest en nies in de binnenkant van uw elleboog.
149	Gebruik papieren zakdoekjes om uw neus te snuiten, gooi deze daarna weg en was daarna uw handen.
150	Schud geen handen.
151	Houd 1,5 meter afstand (2 armlengtes) van anderen.
152	Bij verkoudheidsklachten: blijf thuis, doe geen boodschappen en ontvang geen bezoek.
153	Ontvang zo min mogelijk bezoek (maximaal 3 bezoekers) en houd dan 1,5 meter afstand tot elkaar.
154	Reis niet naar het buitenland, tenzij dat echt noodzakelijk is (vakantiereizen gelden niet als noodzakelijk).
155	Werk zoveel mogelijk thuis.
156	Vermijd drukte.
157	Ga niet op bezoek bij mensen met een kwetsbare gezondheid.
158	Zelfstandig wonende ouderen (70-plus) kunnen slechts door één of twee vaste personen worden bezocht.
159	Gebruik het openbaar vervoer alleen als dit niet anders kan.
160	Bij verkoudheidsklachten van huisgenoten met koorts (38 graden Celsius of hoger) en/of benauwdheid: blijf thuis (boodschappen uitgezonderd) en ontvang geen bezoek.
161	Was uw handen 20 seconden lang met water en zeep.

survey3.vragen

	A
162	Reis niet naar het buitenland, tenzij dat echt noodzakelijk is (vakantiereizen gelden niet als noodzakelijk).
163	Werk zoveel mogelijk thuis.
164	Vermijd drukte.
165	Ga niet op bezoek bij mensen met een kwetsbare gezondheid.
166	Zelfstandig wonende ouderen (70-plus) kunnen slechts door één of twee vaste personen worden bezocht.
167	Gebruik het openbaar vervoer alleen als dit niet anders kan.
168	Bij verkoudheidsklachten van huisgenoten met koorts(38 graden Celsius of hoger) en/of benauwdheid: blijf thuis (boodschappen uitgezonderd) en ontvang geen bezoek.
169	Hoest en nies in de binnenkant van uw elleboog.
170	Gebruik papieren zakdoekjes om uw neus te snuiten, gooi deze daarna weg en was daarna uw handen.
171	Schud geen handen.
172	Houd 1,5 meter afstand (2 armlengtes) van anderen.
173	Bij verkoudheidsklachten: blijf thuis, doe geen boodschappen en ontvang geen bezoek.
174	Ontvang zo min mogelijk bezoek (maximaal 3 bezoekers) en houd dan 1,5 meter afstand tot elkaar.
175	Vergeleken met de periode voor de corona-maatregelen, is de kwaliteit van mijn sociale contacten in de afgelopen 7 dagen (1 week):
176	zich goed laat informeren.
177	goed uitlegt waarom de maatregelen nodig zijn.
178	alle belangrijke informatie tot haar beschikking heeft.
179	alle nodige informatie gebruikt.
180	belangrijke personen en instanties betrekt.
181	een goede afweging maakt tussen verschillende maatschappelijke belangen.
182	rekening houdt met verschillende meningen van mensen.
183	haar best doet het goede te doen.
184	besluiten neemt op basis van feiten.
185	de besluiten voldoende toelicht.
186	Nee, en ik ben ook niet van plan ze aan te schaffen
187	Nee, maar ik ga ze wel kopen
188	Nee, maar ik ga ze wel zelf maken of laten maken
189	Ja, Ik heb mondkapjes die zelfgemaakt zijn
190	Ja, ik heb eenvoudige mondkapjes, niet geschikt voor de zorg
191	Ja, ik heb mondkapjes van goede kwaliteit zoals gebruikt in de zorg
192	Nee, want ik weet nog niet of ik ze nodig ga hebben
193	mensen fysiek meer afstand houden dan wat nodig is? - Nee
194	mensen fysiek meer afstand houden dan wat nodig is? - Ja, met mijn familie
195	mensen fysiek meer afstand houden dan wat nodig is? - Ja, met mijn vrienden
196	mensen fysiek meer afstand houden dan wat nodig is? - Ja, in mijn wijk
197	mensen fysiek meer afstand houden dan wat nodig is? - Ja, op mijn werk
198	mensen fysiek meer afstand houden dan wat nodig is? - Ja, in de gezondheidszorg
199	mensen buitenproportionele (hygiënische) maatregelen nemen om zichzelf te beschermen? - Nee
200	mensen buitenproportionele (hygiënische) maatregelen nemen om zichzelf te beschermen? - Ja, met mijn familie
201	mensen buitenproportionele (hygiënische) maatregelen nemen om zichzelf te beschermen? - Ja, met mijn vrienden
202	mensen buitenproportionele (hygiënische) maatregelen nemen om zichzelf te beschermen? - Ja, in mijn wijk
203	mensen buitenproportionele (hygiënische) maatregelen nemen om zichzelf te beschermen? - Ja, op mijn werk
204	mensen buitenproportionele (hygiënische) maatregelen nemen om zichzelf te beschermen? - Ja, in de gezondheidszorg
205	mensen u vertellen dat u uw besmetting met het coronavirus aan anderen moet vertellen? - Nee
206	mensen u vertellen dat u uw besmetting met het coronavirus aan anderen moet vertellen? - Ja, met mijn familie
207	mensen u vertellen dat u uw besmetting met het coronavirus aan anderen moet vertellen? - Ja, met mijn vrienden
208	mensen u vertellen dat u uw besmetting met het coronavirus aan anderen moet vertellen? - Ja, in mijn wijk
209	mensen u vertellen dat u uw besmetting met het coronavirus aan anderen moet vertellen? - Ja, op mijn werk

survey3.vragen

	A
210	mensen u vertellen dat u uw besmetting met het coronavirus aan anderen moet vertellen? - Ja, in de gezondheidszorg
211	mensen u afraden om anderen te vertellen dat u besmet bent of besmet bent geweest? - Nee
212	mensen u afraden om anderen te vertellen dat u besmet bent of besmet bent geweest? - Ja, met mijn familie
213	mensen u afraden om anderen te vertellen dat u besmet bent of besmet bent geweest? - Ja, met mijn vrienden
214	mensen u afraden om anderen te vertellen dat u besmet bent of besmet bent geweest? - Ja, in mijn wijk
215	mensen u afraden om anderen te vertellen dat u besmet bent of besmet bent geweest? - Ja, op mijn werk
216	mensen u afraden om anderen te vertellen dat u besmet bent of besmet bent geweest? - Ja, in de gezondheidszorg
217	mensen ongemakkelijk met u omgaan in het sociale contact (b.v. ze maken minder oogcontact, vinden het moeilijk om een gesprek met u te houden)? - Nee
218	mensen ongemakkelijk met u omgaan in het sociale contact (b.v. ze maken minder oogcontact, vinden het moeilijk om een gesprek met u te houden)? - Ja, met mijn familie
219	mensen ongemakkelijk met u omgaan in het sociale contact (b.v. ze maken minder oogcontact, vinden het moeilijk om een gesprek met u te houden)? - Ja, met mijn vrienden
220	mensen ongemakkelijk met u omgaan in het sociale contact (b.v. ze maken minder oogcontact, vinden het moeilijk om een gesprek met u te houden)? - Ja, in mijn wijk
221	mensen ongemakkelijk met u omgaan in het sociale contact (b.v. ze maken minder oogcontact, vinden het moeilijk om een gesprek met u te houden)? - Ja, op mijn werk
222	mensen ongemakkelijk met u omgaan in het sociale contact (b.v. ze maken minder oogcontact, vinden het moeilijk om een gesprek met u te houden)? - Ja, in de gezondheidszorg
223	mensen onverschillig reageren of helemaal geen reactie geven als u vertelt dat u besmet bent of besmet bent geweest met het coronavirus? - Nee
224	mensen onverschillig reageren of helemaal geen reactie geven als u vertelt dat u besmet bent of besmet bent geweest met het coronavirus? - Ja, met mijn familie
225	mensen onverschillig reageren of helemaal geen reactie geven als u vertelt dat u besmet bent of besmet bent geweest met het coronavirus? - Ja, met mijn vrienden
226	mensen onverschillig reageren of helemaal geen reactie geven als u vertelt dat u besmet bent of besmet bent geweest met het coronavirus? - Ja, in mijn wijk
227	mensen onverschillig reageren of helemaal geen reactie geven als u vertelt dat u besmet bent of besmet bent geweest met het coronavirus? - Ja, op mijn werk
228	mensen onverschillig reageren of helemaal geen reactie geven als u vertelt dat u besmet bent of besmet bent geweest met het coronavirus? - Ja, in de gezondheidszorg
229	mensen u vermijden omdat u besmet bent of besmet bent geweest met het coronavirus? - Nee
230	mensen u vermijden omdat u besmet bent of besmet bent geweest met het coronavirus? - Ja, met mijn familie
231	mensen u vermijden omdat u besmet bent of besmet bent geweest met het coronavirus? - Ja, met mijn vrienden
232	mensen u vermijden omdat u besmet bent of besmet bent geweest met het coronavirus? - Ja, in mijn wijk
233	mensen u vermijden omdat u besmet bent of besmet bent geweest met het coronavirus? - Ja, op mijn werk
234	mensen u vermijden omdat u besmet bent of besmet bent geweest met het coronavirus? - Ja, in de gezondheidszorg
235	mensen medeleven of betrokkenheid tonen? - Nee
236	mensen medeleven of betrokkenheid tonen? - Ja, met mijn familie
237	mensen medeleven of betrokkenheid tonen? - Ja, met mijn vrienden
238	mensen medeleven of betrokkenheid tonen? - Ja, in mijn wijk
239	mensen medeleven of betrokkenheid tonen? - Ja, op mijn werk
240	mensen medeleven of betrokkenheid tonen? - Ja, in de gezondheidszorg
241	mensen u het idee hebben gegeven dat uw besmetting met het coronavirus uw eigen schuld is? - Nee
242	mensen u het idee hebben gegeven dat uw besmetting met het coronavirus uw eigen schuld is? - Ja, met mijn familie

survey3.vragen

	A
243	mensen u het idee hebben gegeven dat uw besmetting met het coronavirus uw eigen schuld is? - Ja, met mijn vrienden
244	mensen u het idee hebben gegeven dat uw besmetting met het coronavirus uw eigen schuld is? - Ja, in mijn wijk
245	mensen u het idee hebben gegeven dat uw besmetting met het coronavirus uw eigen schuld is? - Ja, op mijn werk
246	mensen u het idee hebben gegeven dat uw besmetting met het coronavirus uw eigen schuld is? - Ja, in de gezondheidszorg
247	mensen u het idee hebben gegeven dat u verantwoordelijk bent voor de besmetting van anderen? - Nee
248	mensen u het idee hebben gegeven dat u verantwoordelijk bent voor de besmetting van anderen? - Ja, met mijn familie
249	mensen u het idee hebben gegeven dat u verantwoordelijk bent voor de besmetting van anderen? - Ja, met mijn vrienden
250	mensen u het idee hebben gegeven dat u verantwoordelijk bent voor de besmetting van anderen? - Ja, in mijn wijk
251	mensen u het idee hebben gegeven dat u verantwoordelijk bent voor de besmetting van anderen? - Ja, op mijn werk
252	mensen u het idee hebben gegeven dat u verantwoordelijk bent voor de besmetting van anderen? - Ja, in de gezondheidszorg
253	mensen agressief zijn? - Nee
254	mensen agressief zijn? - Ja, met mijn familie
255	mensen agressief zijn? - Ja, met mijn vrienden
256	mensen agressief zijn? - Ja, in mijn wijk
257	mensen agressief zijn? - Ja, op mijn werk
258	mensen agressief zijn? - Ja, in de gezondheidszorg
259	mensen u uitsluiten van bepaalde activiteiten?- Nee
260	mensen u uitsluiten van bepaalde activiteiten? - Ja, met mijn familie
261	mensen u uitsluiten van bepaalde activiteiten?- Ja, met mijn vrienden
262	mensen u uitsluiten van bepaalde activiteiten?- Ja, in mijn wijk
263	mensen u uitsluiten van bepaalde activiteiten?- Ja, op mijn werk
264	mensen u uitsluiten van bepaalde activiteiten?- Ja, in de gezondheidszorg
265	In welke mate staat u achter de maatregel dat vanaf 1 juni iedereen in het OV verplicht is een niet-medisch mondkapje te dragen?
266	Vanaf 1 juni wil de Nederlandse overheid dat iedereen vanaf 12 jaar met corona-gerelateerde klachten (hoesten en/of neusverkouden en/of koorts) zich kan laten testen. In welke mate staat u achter dit testbeleid?
267	Als ik zelf positief getest ben op corona
268	Als ik een geliefde/huisgenoot heb die positief is getest op corona
269	Als blijkt dat ik iemand buiten mijn huishouden heb ontmoet die positief getest is op corona
270	Als er straks een vaccin is tegen het coronavirus, wilt u zich dan laten vaccineren?
271	Als er straks een vaccin is tegen het coronavirus, wilt u zich dan laten vaccineren? - Nee, omdat:
272	voordat u naar buiten ging
273	als u weer thuis kwam
274	als u bij iemand thuis op bezoek ging
275	voordat u ging eten (ontbijt, lunch, avondeten of een tussendoortje)
276	na een toiletbezoek
277	na het snuiten van uw neus
278	In de afgelopen 7 dagen (1 week), hoe vaak per dag denkt u ongeveer uw handen gewassen te hebben met water en zeep?
279	Van de [((02)] per dag dat u uw handen met water en zeep heeft gewassen, hoe vaak heeft u dit heel nauwgezet én voor tenminste 20 seconden gedaan?
280	In de afgelopen 7 dagen (1 week), hoe vaak heeft u een papieren zakdoek gebruikt om uw neus af te vegen of te snuiten en deze daarna direct weggegooid in plaats van een mouw, hand of katoenen/stoffen zakdoek?
281	Als u moet niezen of hoesten, is het advies om dit in uw elleboog te doen. In de afgelopen 7 dagen (1 week), hoe vaak heeft u in uw elleboog gehoest of geniest in plaats van in uw hand, of zonder iets voor uw mond te houden?
282	om te werken
283	om te werken - Aantal keer

survey3.vragen

	A
284	om boodschappen te doen
285	om boodschappen te doen - Aantal keer
286	om familie of vrienden te bezoeken
287	om familie of vrienden te bezoeken - Aantal keer
288	om de hond uit te laten of met uw kinderen buiten te spelen
289	om de hond uit te laten of met uw kinderen buiten te spelen - Aantal keer
290	om een frisse neus te halen of buiten te sporten
291	om een frisse neus te halen of buiten te sporten - Aantal keer
292	om voor iemand te zorgen, zoals mantelzorg of boodschappen brengen
293	om voor iemand te zorgen, zoals mantelzorg of boodschappen brengen - Aantal keer
294	om uw medicatie op te halen of uw dokter te bezoeken
295	om uw medicatie op te halen of uw dokter te bezoeken - Aantal keer
296	overige redenen
297	overige redenen - Aantal keer
298	In de afgelopen 7 dagen (1 week), hoe vaak heeft u bezoek ontvangen?
299	Hoe vaak had u vier of meer mensen tegelijk op bezoek?
300	de laatste keer dat u buitenshuis ging wandelen
301	de laatste keer dat u boodschappen ging doen
302	de laatste keer dat u familie of vrienden bezocht
303	de laatste keer dat u de hond ging uitlaten of met uw kinderen buiten ging spelen
304	de laatste keer dat u een frisse neus ging halen of buiten ging sporten
305	de laatste keer dat u voor iemand ging zorgen, zoals mantelzorg of boodschappen brengen
306	de laatste keer dat u medicatie op ging halen of uw dokter ging bezoeken
307	de laatste keer dat u bezoek bij u thuis hebt ontvangen
308	In de afgelopen 7 dagen (1 week), hoe vaak heeft u de hand geschud van iemand die niet bij u in huis woont?
309	In de afgelopen 7 dagen (1 week), hoe vaak bent u bij iemand van 70 jaar of ouder thuis op bezoek geweest?
310	In de afgelopen 7 dagen (1 week), hoe vaak bent u bij iemand thuis op bezoek geweest met een kwetsbare gezondheid?
311	In de afgelopen 7 dagen (1 week), hoe vaak was u met een groep van vier of meer mensen met wie u niet in 1 huis woont? Bijvoorbeeld, op het werk, in het park, op straat met de buren, of op een verjaardag.
312	Hoe vaak is het u gelukt om die hele tijd 1,5 meter afstand te houden van deze mensen?
313	Sinds 28 april kunnen per oudere (70-plus), 1 of 2 vaste personen aangewezen worden die met enige regelmaat op bezoek komen. Bent u voor een oudere (70-plus) de vaste aangewezen persoon die met enige regelmaat op bezoek gaat?
314	Hoe waarschijnlijk is het dat u de komende maanden besmet raakt met het coronavirus?
315	Hoe erg zou het voor u zijn, als u het coronavirus krijgt?
316	Stel dat u zelf besmet bent met het coronavirus. Hoe waarschijnlijk is het dan dat u weer anderen zal besmetten?
317	Hoe erg zou u het vinden om iemand anders te besmetten met het coronavirus?
318	Was uw handen 20 seconden lang met water en zeep.
319	Reis niet naar het buitenland, tenzij dat echt noodzakelijk is (vakantiereizen gelden niet als noodzakelijk).
320	Werk zoveel mogelijk thuis.
321	Vermijd drukte.
322	Ga niet op bezoek bij mensen met een kwetsbare gezondheid.
323	Zelfstandig wonende ouderen (70-plus) kunnen slechts door één of twee vaste personen worden bezocht.
324	Gebruik het openbaar vervoer alleen als dit niet anders kan.
325	Bij verkoudheidsklachten van huisgenoten met koorts (38 graden Celsius of hoger) en/of benauwdheid: blijf thuis (boodschappen uitgezonderd) en ontvang geen bezoek
326	Hoest en nies in de binnenkant van uw elleboog.
327	Gebruik papieren zakdoekjes om uw neus te snuiten, gooi deze daarna weg en was daarna uw handen.
328	Schud geen handen.
329	Houd 1,5 meter afstand (2 armlengtes) van anderen.
330	Bij verkoudheidsklachten: blijf thuis, doe geen boodschappen en ontvang geen bezoek.

survey3.vragen

	A
331	Ontvang zo min mogelijk bezoek (maximaal 3 bezoekers) en houd dan 1,5 meter afstand tot elkaar.
332	regelmatig hun handen 20 seconden wassen met water en zeep.
333	bij verkoudheidsklachten: thuis blijven, geen boodschappen doen en geen bezoek ontvangen.
334	niet naar het buitenland reizen, tenzij dat echt noodzakelijk is (vakantiereizen gelden niet als noodzakelijk).
335	het openbaar vervoer alleen gebruiken als dit niet anders kan.
336	bij verkoudheidsklachten van huisgenoten met koorts(38 graden Celsius of hoger) en/of benauwdheid: thuis blijven (boodschappen uitgezonderd) en geen bezoek ontvangen.
337	minstens 1,5 meter afstand houden van andere mensen.
338	zo min mogelijk bezoek ontvangen (maximaal 3 bezoekers) en dan 1, 5 meter afstand houden tot elkaar.
339	hoesten en niezen in de binnenkant van hun elleboog
340	papieren zakdoekjes gebruiken om hun neus te snuiten, ze daarna weggooien en daarna hun handen wassen.
341	geen handen schudden.
342	zoveel mogelijk thuiswerken.
343	drukte vermijden.
344	regelmatig uw handen 20 seconden te wassen met water en zeep?
345	drukte te vermijden?
346	bij verkoudheidsklachten thuis te blijven, geen boodschappen te doen en geen bezoek te ontvangen?
347	niet op bezoek te gaan bij mensen die ouder zijn dan 70 jaar, als u niet een van de vaste aangewezen personen bent?
348	niet op bezoek te gaan bij mensen met een kwetsbare gezondheid?
349	niet naar het buitenland te reizen, tenzij dat echt noodzakelijk is (vakantiereizen gelden niet als noodzakelijk)?
350	het openbaar vervoer alleen te gebruiken als dit niet anders kan?
351	bij verkoudheidsklachten van huisgenoten met koorts(38 graden Celsius of hoger) en/of benauwdheid: thuis te blijven (boodschappen uitgezonderd) en geen bezoek te ontvangen?
352	altijd te hoesten of niezen in de binnenkant van uw elleboog (in plaats van in uw hand, of in de lucht)?
353	altijd een papieren zakdoek te gebruiken om uw neus af te vegen of snuiten en deze daarna direct weg te gooien (in plaats van uw mouw of hand)?
354	altijd 1,5 meter afstand te houden van andere mensen (behalve binnen uw gezin / of huishouden)?
355	geen handen te schudden?
356	zo min mogelijk bezoek te ontvangen (maximaal 3 bezoekers) en dan 1,5 meter afstand houden tot elkaar?
357	zoveel mogelijk thuis te werken?
358	voelt als heel dicht bij
359	verspreidt zich heel snel
360	is iets waar ik de hele tijd aan denk
361	ben ik heel erg bang voor
362	maak ik me veel zorgen over
363	geeft me een hulpeloos gevoel
364	geeft me veel stress
365	Heeft u in de afgelopen 7 dagen (1 week) het nieuws over het coronavirus gevolgd?
366	Ik heb afgelopen 7 dagen (1 week) het nieuws en de informatie over het coronavirus niet gevolgd
367	Website van de Nederlandse overheid
368	Website van het RIVM
369	Website van mijn regionale GGD
370	Website van de gemeente waar ik woon
371	Huisarts
372	Medische websites zoals thuisarts.nl
373	Landelijke kranten
374	Regionale en lokale media
375	Online nieuwssites of apps, zoals nos.nl of nu.nl
376	Persconferentie Nederlandse regering op de televisie
377	Sociale media, zoals Facebook, Twitter, of Instagram
378	Mensen in mijn omgeving, zoals buren, collega's, of familie
379	Nieuwsuitzending publieke omroep, zoals NOS Journaal
380	Nieuwsuitzending commerciële omroep, zoals RTL nieuws
381	Nieuwsachtergrond programma's, zoals Nieuwsuur of EenVandaag
382	Talkshows, zoals Op1, Beau, of M
383	Radio

survey3.vragen

	A
384	Officiële communicatie van uw werkgever
385	Internationale informatiebronnen
386	Anders, namelijk:
387	Anders, namelijk:
388	Heeft u de afgelopen 7 dagen (1 week) met andere mensen gesproken over de aanpak van het coronavirus door de Nederlandse overheid?
389	Waren deze gesprekken over het algemeen negatief of positief over de Nederlandse aanpak:
390	Hoeveel vertrouwen heeft u in de manier waarop de Nederlandse overheid probeert het Coronavirus onder controle te houden?
391	De Nederlandse overheid doet het slechter dan andere landen
392	Stel dat iedereen vanaf 12 jaar met corona-gerelateerde klachten (hoesten en/of neusverkouden en/of koorts) zich laat testen op het virus. Hoe goed zou dat helpen om de verspreiding van het coronavirus tegen te gaan?
393	Stel dat iedereen een niet-medisch of een zelfgemaakt mondkapje zou dragen in het OV. Hoe goed zou dat helpen om de verspreiding van het coronavirus tegen te gaan?
394	Hoe heeft u deze vragenlijst ontvangen?
395	Wilt u meedoen aan doe dit onderzoek?
396	Wilt u het worden van het panel van uw regionale GGD?
397	cohort

survey3

	A	B	C	D	E	F	G	H	I	J	K
1	1	Uniek respondentnummer	RP_num	5 1 2e	5 1 2e	5 1 2e	5 1 2e	5 1 2e	5 1 2e	5 1 2e	5 1 2e
2	2	Start vragenlijst	ResponseStart	1590839655.063	1590602981.35	1590600861.396	1590598646.33	1590599176.313	1590597940.9		1590663505.916
3	3	Einde vragenlijst	ResponseFinish	1590641623.62	1590603909.93	1590601316.186	1590599410.053	1590600052.176	1590599610.736		1590664252.863
4	4	Invulduur in sec	Duration	1968	928	454	763	1075	1669		726
5	5	Random voorgelegde vragenlijst meting 1	Random_M1	Welzijn en draagvlak	Welzijn en draagvlak	Compliance	Determinanten & Mediagebruik	Compliance	Determinanten & Mediagebruik		Welzijn en draagvlak
6	6	Random voorgelegde vragenlijst meting 2	Random_M2	Draagvlak – Gedrag – Mediagebruik	Draagvlak – Gedrag – Mediagebruik	Gedrag – Determinanten	Welzijn –Gedrag	Gedrag – Determinanten	Welzijn –Gedrag		Draagvlak – Gedrag – Mediagebruik
7	7	Random voorgelegde vragenlijst meting 3	Random_M3_cohort_r3	Draagvlak – Gedrag	Draagvlak – Gedrag	Determinanten - Gedrag	Welzijn - Media - Gedrag	Determinanten - Gedrag	Welzijn - Media - Gedrag		Draagvlak – Gedrag
8	8	Random voorgelegde vragenlijst	Random_M3_ol_r3								
9	9	Status	Status	Voltooid	Voltooid	Voltooid	Voltooid	Voltooid	Voltooid		Voltooid
10	10	Gemeente code	Gemcode	GM0014	GM0080	GM0118	GM0106	GM1699	GM0141		GM0168
11	11	Gemeente nummer	Gemnum	Groningen (gemeente)	Leeuwarden	Hoogeveen	Assen	Noordenveld	Almelo		Losser
12	12	GGD Regio's	GGD_TOT	1	2	3	3	3	5		5
13	13	Gaat u akkoord met bovenstaande?	Toestemming	Ik ga akkoord met bovenstaande en vul de vragenlijst in	Ik ga akkoord met bovenstaande en vul de vragenlijst in	Ik ga akkoord met bovenstaande en vul de vragenlijst in	Ik ga akkoord met bovenstaande en vul de vragenlijst in	Ik ga akkoord met bovenstaande en vul de vragenlijst in	Ik ga akkoord met bovenstaande en vul de vragenlijst in		Ik ga akkoord met bovenstaande en vul de vragenlijst in
14	14	Wat is uw geslacht?	A01	Vrouw	Man	Vrouw	Vrouw	Vrouw	Vrouw		Man
15	15	Wat is uw leeftijd?	A02	40-54 jaar	40-54 jaar	25-39 jaar	40-54 jaar	55-69 jaar	40-54 jaar		25-39 jaar
16	16	In welke gemeente bent u woonachtig?	A03	Groningen	Leeuwarden	Hoogeveen	Assen	Noordenveld	Almelo		Losser
17	17	Wat is uw hoogst (met diploma) afgeronde opleiding?	A04	8	8	7	6	5	7		6
18	18	In welk land bent u geboren?	A05	In Nederland	In Nederland	In Nederland	In Nederland	In Nederland	In Nederland		In Nederland
19	19	In welk land bent u geboren? - Ergens anders, namelijk:	A05_9_text								
20	20	Met een partner	A06_1	0	0	0	0	0	0		0
21	21	Met een kind of kinderen t/m 3 jaar	A06_2	0	0	0	0	0	0		1
22	22	Met een kind of kinderen van 4 t/m 12 jaar	A06_3	0	1	1	0	0	0		0
23	23	Met een kind of kinderen van 13 t/m 17 jaar	A06_4	1	1	0	1	0	0		0
24	24	Met een kind of kinderen van 18 jaar en ouder	A06_5	0	0	0	0	1	0		0
25	25	Met mijn ouder(s)	A06_6	0	0	0	0	0	0		0
26	26	Met andere volwassene(n)	A06_7	0	0	0	0	0	0		0
27	27	Ik woon niet samen met een partner, maar heb een duurzame relatie	A06_8	0	0	0	0	0	1		0
28	28	Ik woon alleen	A06_9	0	0	0	0	0	0		0
29	29	Ja, een tuin	A07_1	1	1	0	1	1	1		1
30	30	Ja, een balkon	A07_2	0	0	0	0	0	0		0
31	31	Ja, een dakterras of plaatsje	A07_3	0	0	1	0	0	0		0
32	32	Nee	A07_4	0	0	0	0	0	0		0
33	33	Tablet	A08_1	1	1	1	1	0	1		1
34	34	Smartphone	A08_2	1	1	1	1	1	1		1
35	35	Computer of laptop	A08_3	1	1	1	1	1	1		1
36	36	Televisie	A08_4	1	1	1	1	1	1		1
37	37	Radio	A08_5	0	1	1	1	1	1		1
38	38	Geen	A08_6	0	0	0	0	0	0		0
39	39	Betaald werk met een dienstverband	A09_1	0	0	1	1	1	1		1
40	40	Geen van bovenstaande	A09_10_r3	0	0	0	0	0	0		0
41	41	ZZP'er/ eigen bedrijf	A09_2_r3	1	1	0	0	0	0		0
42	42	Vrijwilligerswerk	A09_3_r3	0	0	0	0	0	0		0
43	43	(Vervroegd) met pensioen	A09_4_r3	0	0	0	0	0	0		0
44	44	Werkloos of werkzoekende	A09_5_r3	0	0	0	0	0	0		0
45	45	Arbeidsongeschikt	A09_6_r3	0	0	0	0	0	0		0
46	46	Bijstandsuitkering	A09_7_r3	0	0	0	0	0	0		0
47	47	Huisvrouw of huisman	A09_8_r3	0	0	0	0	0	0		0
48	48	Ik volg onderwijs / ik studeer	A09_9_r3	0	0	0	0	0	0		0
49	49	Is dit een gevolg van de coronacrisis?	A10_r3								
50	50	Mijn werk gaat gewoon door	A11_1_r3	0	0	0	1	1	0		1
51	51	Mijn werk ligt stil	A11_2_r3	0	0	0	0	0	0		0
52	52	Ik werk nu meer	A11_3_r3	0	0	0	0	0	0		0
53	53	Ik werk nu minder	A11_4_r3	1	0	0	0	0	0		0
54	54	Ik doe nu ander werk dan ik gewend was	A11_5_r3	0	1	0	0	0	0		0
55	55	Ik werk nu (vooral) vanuit huis	A11_6_r3	0	0	1	0	1	1		1
56	56	Anders, namelijk:	A11_7_r3	0	0	0	0	0	0		0
57	57	Anders, namelijk:	A11_7_text_r3								
58	58	Werkt u in een cruciale beroepsgroep of werkt u in een vitaal proces, zoals benoemd door de Rijksoverheid in de huidige coronacrisis?	A12_r3	Nee	Ja, mijn beroep behoort tot de vitale processen	Ja, mijn beroep behoort tot de vitale processen	Ja, in een cruciale beroepsgroep	Ja, mijn beroep behoort tot de vitale processen	Ja, in een cruciale beroepsgroep		Nee
59	59	Ja, vanwege mijn werk in de zorg	A13_1_r3	0	0	0	1	0	1		0
60	60	Ja, vanwege mantelzorg	A13_2_r3	0	0	0	0	0	0		0

survey3

	A	B	C	D	E	F	G	H	I	J	K
1	1	Uniek respondentnummer	RP_num	5 1 2e	5 1 2e	5 1 2e	5 1 2e	5 1 2e	5 1 2e	5 1 2e	5 1 2e
61	61	Ja, vanwege ander (vrijwilligers) werk	A13_3_r3	0	0	0	0	0	0		0
62	62	Ja, het is door mijn werkomgeving onmogelijk om voldoende afstand te houden	A13_4_r3	0	0	0	0	0	0		0
63	63	Nee	A13_5_r3	1	1	1	0	1	0		1
64	64	Betreft dit ook mensen ouder dan 70 jaar of met een kwetsbare gezondheid?	A14_r3				Nee		Nee		
65	65	Denktu dat u besmet bent of besmet bentgeweest met het coronavirus?	A15_r3	Nee, ik denk het niet maar dit is niet bevestigd met een test	Ja, maar dit is niet bevestigd met een test	Nee, ik denk het niet maar dit is niet bevestigd met een test	Ja, maar dit is niet bevestigd met een test	Ik weet het niet	Nee, dit is bevestigd met een test		Nee, ik denk het niet maar dit is niet bevestigd met een test
66	66	Kent u iemand in uw reste omgeving die besmet is of dat is geweest met het coronavirus?	A16_r3	Nee	Ja, dit is bevestigd met een test	Ja, dit is bevestigd met een test	Ja, dit is bevestigd meteen test	Ja, dit is bevestigd met een test	Ja, maar dit is niet bevestigd met een test		Nee
67	67	Zo ja, is dat iemand uit uw gezin of huishouden?	A17_r3		Nee	Nee	Nee	Nee			
68	68	Heeft u zelf één of meerdere van de volgendegezondheidsproblemen?	A18_r3	Nee	Nee	Nee	Ja	Ja	Ja		Nee
69	69	Verhoging (temperatuurtussen 37.5 en 38 graden Celsius)	A19_1_r3	0	0	0	0	0	0		0
70	70	Koorts (temperatuur boven 38 graden Celsius)	A19_2_r3	0	0	0	0	0	0		0
71	71	Hoesten/niezen	A19_3_r3	0	0	0	1	0	1		0
72	72	Neusverkouden	A19_4_r3	0	0	0	0	0	0		0
73	73	Loopneus	A19_5_r3	0	0	1	0	0	0		0
74	74	Keelpijn	A19_6_r3	0	0	0	0	0	0		0
75	75	Moeilijk ademen	A19_7_r3	0	0	0	0	0	1		0
76	76	Nee, ik heb geen van deze klachten	A19_8_r3	1	1	0	0	1	0		1
77	77	Verhoging (temperatuurtussen 37.5 en 38 graden Celsius)	A20_1_r3	0	0	0	0	0			0
78	78	Koorts (temperatuur boven 38 graden Celsius)	A20_2_r3	0	0	0	0	0			0
79	79	Hoesten/niezen	A20_3_r3	0	0	0	0	0			0
80	80	Neusverkouden	A20_4_r3	0	0	0	0	0			0
81	81	Loopneus	A20_5_r3	0	0	0	0	0			0
82	82	Keelpijn	A20_6_r3	0	0	0	0	0			0
83	83	Moeilijk ademen	A20_7_r3	0	0	0	0	0			0
84	84	Nee, mijn gezinsleden/huisgenoten hebben deze klachten niet	A20_8_r3	1	1	1	1	1			1
85	85	Woont u alleen?	A21_r3	Nee	Nee	Nee	Nee	Nee	Ja		Nee
86	86	Kunt u aangeven in hoeverre uw financiële situatie is veranderd door de coronacrisis en de genomen maatregelen?	A22_r3	Slechter	Slechter	Gelijk gebleven	Gelijk gebleven	Gelijk gebleven	Gelijk gebleven		Gelijk gebleven
87	87	Maakte u zich de afgelopen maand zorgen over dat u uw baan zou verliezen?	A23_r3			Nooit	Nooit	Nooit	Nooit		Nooit
88	88	Vergeleken met de periode voor de corona-maatregelen, ben ik:	A24_r3	Meer tevreden over mijn werk-privé balans	Net zo tevreden over mijn werk-privé balans	Meer tevreden over mijn werk-privé balans	Net zo tevreden over mijn werk-privé balans	Net zo tevreden over mijn werk-privé balans	Minder tevreden over mijn werk-privé balans		Minder tevreden over mijn werk-privé balans
89	89	U geeft aan dat u één of meerdere gezondheidsklachtenheeft. Hoeveel dagen heeft u deze klachten?	A25_r3			70	2		99		
90	90	Bent u ondanks dat u klachten had naar buiten geweest om bijvoorbeeld boodschappen te doen, een rondje te lopen, of andere mensen te bezoeken?	A26_r3			Ja, ongeveer (aantal keer):	Ja, ongeveer (aantal keer):		Ja, ongeveer (aantal keer):		
91	91	Bent u ondanks dat u klachten had naar buiten geweest om bijvoorbeeld boodschappen te doen, een rondje te lopen, of andere mensen te bezoeken? Ja, ongeveer (aantal keer):	A26_1_text_r3			99	5		99		
92	92	Heeft u bezoek ontvangen?	A27_r3			Nee	Nee		Ja, ongeveer (aantal keer):		
93	93	Heeft u bezoek ontvangen? - Ja, ongeveer (aantal keer):	A27_1_text_r3						3		
94	94	Vanaf juni kan iedereen vanaf 12 jaar met corona-gerelateerde klachten (hoesten en/of neusverkoudenen/of koorts) zich laten testen op het virus. Als deze mogelijkheid er nu al zou zijn, zou u gezien uw klachten er dan gebruik van maken?	A28_r3			Nee, want:	Nee, want:		Nee, want:		

survey3

	A	B	C	D	E	F	G	H	I	J	K
1	1	Uniek respondentnummer	RP_num	5 1 2e	5 1 2e	5 1 2e	5 1 2e	5 1 2e	5 1 2e	5 1 2e	5 1 2e
95	95	Vanaf juni kan iedereen vanaf 12 jaar met corona-gerelateerde klachten (hoesten en/of neusverkoudenen/of koorts) zich laten testen op het virus. Als deze mogelijkheid er nu al zou zijn, zou u gezien uw klachten er dan gebruik van maken? - Ja, want:	A28_1_text_r3	8888888	8888888			8888888			8888888
96	96	Vanaf juni kan iedereen vanaf 12 jaar met corona-gerelateerde klachten (hoesten en/of neusverkoudenen/of koorts) zich laten testen op het virus. Als deze mogelijkheid er nu al zou zijn, zou u gezien uw klachten er dan gebruik van maken? - Nee, want:	A28_2_text_r3	8888888	8888888	De loopneus komt door mijn zwangerschap	Verder geen klachten	8888888	Ik ben al getest en was geen corona. Ik denk dat mijn klachten bij mijn astma horen.		8888888
97	97	Als deze mogelijkheid er nu al zou zijn - en u zou vandaag deze klachten hebben - zou u er dan gebruik van maken?	A29_r3	Ja, want:	Ja, want:			Ja, want:			Weet ik niet
98	98	Als deze mogelijkheid er nu al zou zijn - en u zou vandaag deze klachten hebben - zou u er dan gebruik van maken? - Ja, want:	A29_1_text_r3	fijn om te weten	Zekerheid is belangrijk	8888888	8888888		8888888		
99	99	Als deze mogelijkheid er nu al zou zijn - en u zou vandaag deze klachten hebben - zou u er dan gebruik van maken? - Nee, want:	A29_2_text_r3			8888888	8888888		8888888		
100	100	U geeft aan dat één of meer gezinsleden of huisgenoten op dit moment verkoudheidsklachten met koorts en/of benauwdheid heeft. Hoeveel dagen hebben één of meerdere van uw gezinsleden of huisgenoten al klachten?	A30_r3								
101	101	Bent u naar buiten geweest om bijvoorbeeld een rondje te lopen, of andere mensen te bezoeken?	A31_r3								
102	102	Bent u naar buiten geweest om bijvoorbeeld een rondje te lopen, of andere mensen te bezoeken? - Ja, ongeveer (aantal keer):	A31_1_text_r3								
103	103	Heeft u bezoek ontvangen?	A32_r3								
104	104	Heeft u bezoek ontvangen? - Ja, ongeveer (aantal keer):	A32_1_text_r3								
105	105	Hoe is over het algemeen uw gezondheid?Is deze:	B01_r3				Goed		Goed		
106	106	Rapportcijfer	B02_1_r3				8		7		
107	107	Voelde u zich erg zenuwachtig?	B04_1_r3				Nooit		Soms		
108	108	Zat u zo erg in de put dat niets u kon opvrolijken?	B04_2_r3				Nooit		Zelden		
109	109	Voelde u zich kalm en rustig?	B04_3_r3				Voortdurend		Vaak		
110	110	Voelde u zich neerslachtig en somber?	B04_4_r3				Nooit		Soms		
111	111	Voelde u zich gelukkig?	B04_5_r3				Meestal		Vaak		
112	112	Vergeleken met de periode voor de corona-maatregelen, voelde ik me de afgelopen 7 dagen (1 week):	B05_r3				Niet van toepassing, ik voel me niet angstig		Angstiger		
113	113	Vergeleken met de periode voor de corona-maatregelen, voelde ik me de afgelopen 7 dagen (1 week):	B06_r3				Niet van toepassing, ik voel me niet somber		Somberder		
114	114	Vergeleken met de periode voor de corona-maatregelen, voelde ik me de afgelopen 7 dagen (1 week):	B07_r3				Niet van toepassing, ik voel me niet gestrest		Meer gestrest		
115	115	Vergeleken met de periode voor de corona-maatregelen, ervoor ik de afgelopen 7 dagen (1 week):	B08_r3				Niet van toepassing, ik ervaar geen slaapproblemen		Meer problemen met slapen		

survey3

	A	B	C	D	E	F	G	H	I	J	K
1	1	Uniek respondentnummer	RP_num	5 1 2e	5 1 2e	5 1 2e	5 1 2e	5 1 2e	5 1 2e	5 1 2e	5 1 2e
116	116	Vergeleken met de periode voor de corona-maatregelen beweeg en sport ik:	B09_r3				Veel minder		Veel minder		
117	117	Vergeleken met de periode voor de corona-maatregelen, eet ik:	B10_r3				Minder gezond		Hetzelfde		
118	118	Vergeleken met de periode voor de corona-maatregelen, gebruik ik:	B11_r3				Meer alcohol		Evenveel alcohol		
119	119	Vergeleken met de periode voor de corona-maatregelen, gebruik ik:	B12_r3				Niet van toepassing, ik rook niet		Niet van toepassing, ik rook niet		
120	120	Vergeleken met de periode voor de corona-maatregelen, gebruik ik:	B13_r3				Niet van toepassing, ik gebruik geen softdrugs		Niet van toepassing, ik gebruik geen softdrugs		
121	121	Vergeleken met de periode voor de corona-maatregelen, gebruik ik:	B14_r3				Niet van toepassing, ik gebruik geen harddrugs		Niet van toepassing, ik gebruik geen harddrugs		
122	122	Ik ervaar een leegte om me heen.	B15_1_r3				Nee		Ja		
123	123	Er zijn genoeg mensen op wie ik in geval van narigheid kan terugvallen.	B15_2_r3				Ja		Min of meer		
124	124	Ik heb veel mensen op wie ik helemaal kan vertrouwen.	B15_3_r3				Ja		Ja		
125	125	Ik mis mensen om me heen.	B15_4_r3				Nee		Ja		
126	126	Er zijn voldoende mensen met wie ik me nauw verbonden voel.	B15_5_r3				Ja		Ja		
127	127	Vaak voel ik me in de steek gelaten.	B15_6_r3				Nee		Nee		
128	128	Vergeleken met de periode voor de corona-maatregelen, voelde ik mij de afgelopen 7 dagen (1 week):	B16_r3				Niet van toepassing, ik voel me niet eenzaam		Meer eenzaam		
129	129	Ik ervaar goed contact met familie, vrienden en kennissen.	B17_2_r3				Mee eens		Mee eens		
130	130	Digitale/telefonische contacten ervaar ik op dit moment als positief.	B17_3_r3				Mee eens		Mee eens		
131	131	Alles bij elkaar ervaar ik de kwaliteit van mijn sociale contacten goed.	B17_4_r3				Neutraal		Mee eens		
132	132	Ik mis het om mijn vrienden of familie in het echt te zien.	B17_6_r3				Mee eens		Helemaal mee eens		
133	133	Was uw handen 20 seconden lang met water en zeep.	B18_1_r3	Helemaal wel	Helemaal wel						Helemaal wel
134	134	Hoest en nies in de binnenkant van uw elleboog.	B18_2_r3	Helemaal wel	Helemaal wel						Helemaal wel
135	135	Gebruik papieren zakdoekjes om uw neus te snuiten, gooi deze daarna weg en was daarna uw handen.	B18_3_r3	Helemaal wel	Helemaal wel						Helemaal wel
136	136	Schud geen handen.	B18_4_r3	Helemaal wel	Helemaal wel						Helemaal wel
137	137	Houd 1,5 meter afstand (2 armlengtes) van anderen.	B18_5_r3	Helemaal wel	Helemaal wel						Wel
138	138	Bij verkoudheidsklachten: blijf thuis, doe geen boodschappen en ontvang geen bezoek.	B18_7_r3	Helemaal wel	Helemaal niet						Helemaal wel
139	139	Ontvang zo min mogelijk bezoek (maximaal 3 bezoekers) en houd dan 1,5 meter afstand tot elkaar.	B18_9_r3	Helemaal wel	Neutraal						Niet
140	140	Reis niet naar het buitenland, tenzij dat echt noodzakelijk is (vakantiereizen gelden niet als noodzakelijk).	B18_10_r3	Helemaal wel	Wel						Wel
141	141	Werk zoveel mogelijk thuis.	B18_11_r3	Helemaal wel	Neutraal						Wel
142	142	Vermijd drukte.	B18_12_r3	Helemaal wel	Wel						Wel
143	143	Ga niet op bezoek bij mensen met een kwetsbare gezondheid.	B18_13_r3	Neutraal	Wel						Niet
144	144	Zelfstandig wonende ouderen (70-plus) kunnen slechts door één of twee vaste personen worden bezocht.	B18_14_r3	Neutraal	Neutraal						Neutraal
145	145	Gebruik het openbaar vervoer alleen als dit niet anders kan.	B18_15_r3	Helemaal wel	Helemaal wel						Helemaal wel
146	146	Bij verkoudheidsklachten van huisgenoten met koorts (38 graden Celsius of hoger) en/of benauwdheid: blijf thuis (boodschappen uitgezonderd) en ontvang geen bezoek.	B18_16_r3	Helemaal wel	Helemaal wel						Helemaal wel
147	147	Was uw handen 20 seconden lang met water en zeep.	B19_1_r3	Helemaal wel	Helemaal wel						Helemaal wel

survey3

	A	B	C	D	E	F	G	H	I	J	K
1	1	Uniek respondentnummer	RP_num	5 1 2e	5 1 2e	5 1 2e	5 1 2e	5 1 2e	5 1 2e	5 1 2e	5 1 2e
148	148	Hoest en nies in de binnenkant van uw elleboog.	B19_2_r3	Helemaal wel	Helemaal wel						Helemaal wel
149	149	Gebruik papieren zakdoekjes om uw neus te snuiten, gooi deze daarna weg en was daarna uw handen.	B19_3_r3	Helemaal wel	Helemaal wel						Helemaal wel
150	150	Schud geen handen.	B19_4_r3	Helemaal wel	Helemaal wel						Helemaal wel
151	151	Houd 1,5 meter afstand (2 armlengtes) van anderen.	B19_5_r3	Helemaal wel	Helemaal wel						Wel
152	152	Bij verkoudheidsklachten blijf thuis, doe geen boodschappen en ontvang geen bezoek.	B19_7_r3	Helemaal wel	Helemaal niet						Helemaal wel
153	153	Ontvang zo min mogelijk bezoek (maximaal 3 bezoekers) en houd dan 1,5 meter afstand tot elkaar.	B19_9_r3	Helemaal wel	Neutraal						Niet
154	154	Reis niet naar het buitenland, tenzij dat echt noodzakelijk is (vakantiereizen gelden niet als noodzakelijk).	B19_10_r3	Helemaal wel	Neutraal						Wel
155	155	Werk zoveel mogelijk thuis.	B19_11_r3	Helemaal wel	Neutraal						Neutraal
156	156	Vermijd drukte.	B19_12_r3	Helemaal wel	Neutraal						Wel
157	157	Ga niet op bezoek bij mensen met een kwetsbare gezondheid.	B19_13_r3	Neutraal	Neutraal						Niet
158	158	Zelfstandig wonende ouderen (70-plus) kunnen slechts door één of twee vaste personen worden bezocht.	B19_14_r3	Neutraal	Neutraal						Neutraal
159	159	Gebruik het openbaar vervoer alleen als dit niet anders kan.	B19_15_r3	Helemaal wel	Wel						Wel
160	160	Bij verkoudheidsklachten van huisgenoten met koorts (38 graden Celsius of hoger) en/of benauwdheid: blijf thuis (boodschappen uitgezonderd) en ontvang geen bezoek.	B19_16_r3	Helemaal wel	Helemaal wel						Helemaal wel
161	161	Was uw handen 20 seconden lang met water en zeep.	B20_1_r3	Helemaal wel	Helemaal wel						Wel
162	162	Reis niet naar het buitenland, tenzij dat echt noodzakelijk is (vakantiereizen gelden niet als noodzakelijk).	B20_10_r3	Helemaal wel	Neutraal						Neutraal
163	163	Werk zoveel mogelijk thuis.	B20_11_r3	Helemaal wel	Helemaal niet						Niet
164	164	Vermijd drukte.	B20_12_r3	Helemaal wel	Helemaal niet						Neutraal
165	165	Ga niet op bezoek bij mensen met een kwetsbare gezondheid.	B20_13_r3	Neutraal	Neutraal						Niet
166	166	Zelfstandig wonende ouderen (70-plus) kunnen slechts door één of twee vaste personen worden bezocht.	B20_14_r3	Neutraal	Neutraal						Niet
167	167	Gebruik het openbaar vervoer alleen als dit niet anders kan.	B20_15_r3	Helemaal wel	Helemaal niet						Neutraal
168	168	Bij verkoudheidsklachten van huisgenoten met koorts (38 graden Celsius of hoger) en/of benauwdheid: blijf thuis (boodschappen uitgezonderd) en ontvang geen bezoek.	B20_16_r3	Helemaal wel	Helemaal wel						Wel
169	169	Hoest en nies in de binnenkant van uw elleboog.	B20_2_r3	Helemaal wel	Helemaal wel						Helemaal wel
170	170	Gebruik papieren zakdoekjes om uw neus te snuiten, gooi deze daarna weg en was daarna uw handen.	B20_3_r3	Helemaal wel	Helemaal wel						Helemaal wel
171	171	Schud geen handen.	B20_4_r3	Helemaal wel	Helemaal wel						Wel
172	172	Houd 1,5 meter afstand (2 armlengtes) van anderen.	B20_5_r3	Helemaal wel	Helemaal niet						Neutraal
173	173	Bij verkoudheidsklachten blijf thuis, doe geen boodschappen en ontvang geen bezoek.	B20_7_r3	Helemaal wel	Helemaal niet						Wel
174	174	Ontvang zo min mogelijk bezoek (maximaal 3 bezoekers) en houd dan 1,5 meter afstand tot elkaar.	B20_9_r3	Helemaal wel	Neutraal						Helemaal niet
175	175	Vergeleken met de periode voor de corona-maatregelen, is de kwaliteit van mijn sociale contacten in de afgelopen 7 dagen (1 week):	B21_r3				Slechter		Slechter		
176	176	zich goed laat informeren.	B21_1_r3	Neutraal	Mee eens						Mee eens
177	177	goed uitlegt waarom de maatregelen nodig zijn.	B21_10_r3	Neutraal	Mee eens						Mee eens
178	178	alle belangrijke informatie tot haar beschikking heeft.	B21_2_r3	Neutraal	Mee eens						Mee eens
179	179	alle nodige informatie gebruikt.	B21_3_r3	Mee oneens	Mee eens						Mee eens

survey3

	A	B	C	D	E	F	G	H	I	J	K
1	1	Uniek respondentnummer	RP_num	5 1 2e	5 1 2e	5 1 2e	5 1 2e	5 1 2e	5 1 2e	5 1 2e	5 1 2e
180	180	belangrijke personen en instanties betrekt.	B21_4_r3	Neutraal	Mee eens						Mee eens
181	181	een goede afweging maakt tussen verschillende maatschappelijke belangen.	B21_5_r3	Neutraal	Mee eens						Mee eens
182	182	rekening houdt met verschillende meningen van mensen.	B21_6_r3	Neutraal	Mee eens						Mee eens
183	183	haar best doet het goede te doen.	B21_7_r3	Neutraal	Helemaal mee eens						Mee eens
184	184	besluiten neemt op basis van feiten.	B21_8_r3	Neutraal	Mee eens						Neutraal
185	185	de besluiten voldoende toelicht.	B21_9_r3	Neutraal	Mee eens						Mee eens
186	186	Nee, en ik ben ook niet van plan ze aan te schaffen	B22_1_r3	0	0						0
187	187	Nee, maar ik ga ze wel kopen	B22_2_r3	0	0						0
188	188	Nee, maar ik ga ze wel zelf maken of laten maken	B22_3_r3	0	0						0
189	189	Ja, ik heb mondkapjes die zelf gemaakt zijn	B22_4_r3	0	0						0
190	190	Ja, ik heb eenvoudige mondkapjes, niet geschikt voor de zorg	B22_5_r3	1	1						0
191	191	Ja, ik heb mondkapjes van goede kwaliteit zoals gebruikt in de zorg	B22_6_r3	0	0						1
192	192	Nee, want ik weet nog niet of ik ze nodig ga hebben	B22_7_r3	0	0						0
193	193	mensen fysiek meer afstand houden dan wat nodig is? - Nee	B25_1_1_r3				1				
194	194	mensen fysiek meer afstand houden dan wat nodig is? - Ja, met mijn familie	B25_1_2_r3				0				
195	195	mensen fysiek meer afstand houden dan wat nodig is? - Ja, met mijn vrienden	B25_1_3_r3				0				
196	196	mensen fysiek meer afstand houden dan wat nodig is? - Ja, in mijn wijk	B25_1_4_r3				0				
197	197	mensen fysiek meer afstand houden dan wat nodig is? - Ja, op mijn werk	B25_1_5_r3				0				
198	198	mensen fysiek meer afstand houden dan wat nodig is? - Ja, in de gezondheidszorg	B25_1_6_r3				0				
199	199	mensen buitenproportionele (hygiënische) maatregelen nemen om zichzelf te beschermen? - Nee	B25_10_1_r3				1				
200	200	mensen buitenproportionele (hygiënische) maatregelen nemen om zichzelf te beschermen? - Ja, met mijn familie	B25_10_2_r3				0				
201	201	mensen buitenproportionele (hygiënische) maatregelen nemen om zichzelf te beschermen? - Ja, met mijn vrienden	B25_10_3_r3				0				
202	202	mensen buitenproportionele (hygiënische) maatregelen nemen om zichzelf te beschermen? - Ja, in mijn wijk	B25_10_4_r3				0				
203	203	mensen buitenproportionele (hygiënische) maatregelen nemen om zichzelf te beschermen? - Ja, op mijn werk	B25_10_5_r3				0				
204	204	mensen buitenproportionele (hygiënische) maatregelen nemen om zichzelfte beschermen?- Ja, in de gezondheidszorg	B25_10_6_r3				0				
205	205	mensen u vertellen dat u uw besmetting met het coronavirus aan anderen moet vertellen? - Nee	B25_11_1_r3				1				
206	206	mensen u vertellen dat u uw besmetting met het coronavirus aan anderen moet vertellen? - Ja, met mijn familie	B25_11_2_r3				0				

survey3

	A	B	C	D	E	F	G	H	I	J	K
1	1	Uniek respondentnummer	RP_num	5 1 2e	5 1 2e	5 1 2e	5 1 2e	5 1 2e	5 1 2e	5 1 2e	5 1 2e
207	207	mensen u vertellen dat u uw besmetting met het coronavirus aan anderen moet vertellen? - Ja, met mijn vrienden	B25_11_3_r3				0				
208	208	mensen u vertellen dat u uw besmetting met het coronavirus aan anderen moet vertellen? - Ja, in mijn wijk	B25_11_4_r3				0				
209	209	mensen u vertellen dat u uw besmetting met het coronavirus aan anderen moet vertellen? - Ja, op mijn werk	B25_11_5_r3				0				
210	210	mensen u vertellen dat u uw besmetting met het coronavirus aan anderen moet vertellen?- Ja, in de gezondheidszorg	B25_11_6_r3				0				
211	211	mensen u afraden om anderen te vertellen dat u besmet bent of besmet bent geweest?- Nee	B25_12_1_r3				1				
212	212	mensen u afraden om anderen te vertellen dat u besmet bent of besmet bent geweest?- Ja, met mijn familie	B25_12_2_r3				0				
213	213	mensen u afraden om anderen te vertellen dat u besmet bent of besmet bent geweest?- Ja, met mijn vrienden	B25_12_3_r3				0				
214	214	mensen u afraden om anderen te vertellen dat u besmet bent of besmet bent geweest?- Ja, in mijn wijk	B25_12_4_r3				0				
215	215	mensen u afraden om anderen te vertellen dat u besmet bent of besmet bent geweest?- Ja, op mijn werk	B25_12_5_r3				0				
216	216	mensen u afraden om anderen te vertellen dat u besmet bent of besmet bent geweest?- Ja, in de gezondheidszorg	B25_12_6_r3				0				
217	217	mensen ongemakkelijk met u omgaan in het sociale contact (b.v. ze maken minder oogcontact, vinden het moeilijk om een gesprek met u te houden)? - Nee	B25_2_1_r3				1				
218	218	mensen ongemakkelijk met u omgaan in het sociale contact (b.v. ze maken minder oogcontact, vinden het moeilijk om een gesprek met u te houden)? - Ja, met mijn familie	B25_2_2_r3				0				
219	219	mensen ongemakkelijk met u omgaan in het sociale contact (b.v. ze maken minder oogcontact, vinden het moeilijk om een gesprek met u te houden)? - Ja, met mijn vrienden	B25_2_3_r3				0				
220	220	mensen ongemakkelijk met u omgaan in het sociale contact (b.v. ze maken minder oogcontact, vinden het moeilijk om een gesprek met u te houden)? - Ja, in mijn wijk	B25_2_4_r3				0				
221	221	mensen ongemakkelijk met u omgaan in het sociale contact (b.v. ze maken minder oogcontact, vinden het moeilijk om een gesprek met u te houden)? - Ja, op mijn werk	B25_2_5_r3				0				
222	222	mensen ongemakkelijk met u omgaan in het sociale contact (b.v. ze maken minder oogcontact, vinden het moeilijk om een gesprek met u te houden)? - Ja, in de gezondheidszorg	B25_2_6_r3				0				
223	223	mensen onverschillig reageren of helemaal geen reactie geven als u vertelt dat u besmet bent of besmet bent geweest met het coronavirus? - Nee	B25_3_1_r3				1				

survey3

	A	B	C	D	E	F	G	H	I	J	K
1	1	Uniek respondentnummer	RP_num	5 1 2e	5 1 2e	5 1 2e	5 1 2e	5 1 2e	5 1 2e	5 1 2e	5 1 2e
224	224	mensen onverschillig reageren of helemaal geen reactie geven als u vertelt dat u besmet bent of besmet bent geweest met het coronavirus? - Ja, met mijn familie	B25_3_2_r3				0				
225	225	mensen onverschillig reageren of helemaal geen reactie geven als u vertelt dat u besmet bent of besmet bent geweest met het coronavirus? - Ja, met mijn vrienden	B25_3_3_r3				0				
226	226	mensen onverschillig reageren of helemaal geen reactie geven als u vertelt dat u besmet bent of besmet bent geweest met het coronavirus? - Ja, in mijn wijk	B25_3_4_r3				0				
227	227	mensen onverschillig reageren of helemaal geen reactie geven als u vertelt dat u besmet bent of besmet bent geweest met het coronavirus? - Ja, op mijn werk	B25_3_5_r3				0				
228	228	mensen onverschillig reageren of helemaal geen reactie geven als u vertelt dat u besmet bent of besmet bent geweest met het coronavirus? - Ja, in de gezondheidszorg	B25_3_6_r3				0				
229	229	mensen u vermijden omdat u besmet bent of besmet bent geweest met het coronavirus? - Nee	B25_4_1_r3				1				
230	230	mensen u vermijden omdat u besmet bent of besmet bent geweest met het coronavirus? - Ja, met mijn familie	B25_4_2_r3				0				
231	231	mensen u vermijden omdat u besmet bent of besmet bent geweest met het coronavirus? - Ja, met mijn vrienden	B25_4_3_r3				0				
232	232	mensen u vermijden omdat u besmet bent of besmet bent geweest met het coronavirus? - Ja, in mijn wijk	B25_4_4_r3				0				
233	233	mensen u vermijden omdat u besmet bent of besmet bent geweest met het coronavirus? - Ja, op mijn werk	B25_4_5_r3				0				
234	234	mensen u vermijden omdat u besmet bent of besmet bent geweest met het coronavirus? - Ja, in de gezondheidszorg	B25_4_6_r3				0				
235	235	mensen medeleven of betrokkenheid tonen? - Nee	B25_5_1_r3				0				
236	236	mensen medeleven of betrokkenheid tonen? - Ja, met mijn familie	B25_5_2_r3				1				
237	237	mensen medeleven of betrokkenheid tonen? - Ja, met mijn vrienden	B25_5_3_r3				0				
238	238	mensen medeleven of betrokkenheid tonen? - Ja, in mijn wijk	B25_5_4_r3				0				
239	239	mensen medeleven of betrokkenheid tonen? - Ja, op mijn werk	B25_5_5_r3				0				
240	240	mensen medeleven of betrokkenheid tonen? - Ja, in de gezondheidszorg	B25_5_6_r3				0				
241	241	mensen u het idee hebben gegeven dat uw besmetting met het coronavirus uw eigen schuld is? - Nee	B25_6_1_r3				1				
242	242	mensen u het idee hebben gegeven dat uw besmetting met het coronavirus uw eigen schuld is? - Ja, met mijn familie	B25_6_2_r3				0				
243	243	mensen u het idee hebben gegeven dat uw besmetting met het coronavirus uw eigen schuld is? - Ja, met mijn vrienden	B25_6_3_r3				0				

survey3

	A	B	C	D	E	F	G	H	I	J	K
1	1	Uniek respondentnummer	RP_num	5 1 2e	5 1 2e	5 1 2e	5 1 2e	5 1 2e	5 1 2e	5 1 2e	5 1 2e
244	244	mensen u het idee hebben gegeven dat uw besmetting met het coronavirus uw eigen schuld is? - Ja, in mijn wijk	B25_6_4_r3				0				
245	245	mensen u het idee hebben gegeven dat uw besmetting met het coronavirus uw eigen schuld is? - Ja, op mijn werk	B25_6_5_r3				0				
246	246	mensen u het idee hebben gegeven dat uw besmetting met het coronavirus uw eigen schuld is? - Ja, in de gezondheidszorg	B25_6_6_r3				0				
247	247	mensen u het idee hebben gegeven dat u verantwoordelijk bent voor de besmetting van anderen? - Nee	B25_7_1_r3				1				
248	248	mensen u het idee hebben gegeven dat u verantwoordelijk bent voor de besmetting van anderen? - Ja, met mijn familie	B25_7_2_r3				0				
249	249	mensen u het idee hebben gegeven dat u verantwoordelijk bent voor de besmetting van anderen? - Ja, met mijn vrienden	B25_7_3_r3				0				
250	250	mensen u het idee hebben gegeven dat u verantwoordelijk bent voor de besmetting van anderen? - Ja, in mijn wijk	B25_7_4_r3				0				
251	251	mensen u het idee hebben gegeven dat u verantwoordelijk bent voor de besmetting van anderen? - Ja, op mijn werk	B25_7_5_r3				0				
252	252	mensen u het idee hebben gegeven dat u verantwoordelijk bent voor de besmetting van anderen? - Ja, in de gezondheidszorg	B25_7_6_r3				0				
253	253	mensen agressief zijn? - Nee	B25_8_1_r3				1				
254	254	mensen agressief zijn? - Ja, met mijn familie	B25_8_2_r3				0				
255	255	mensen agressief zijn? - Ja, met mijn vrienden	B25_8_3_r3				0				
256	256	mensen agressief zijn? - Ja, in mijn wijk	B25_8_4_r3				0				
257	257	mensen agressief zijn? - Ja, op mijn werk	B25_8_5_r3				0				
258	258	mensen agressief zijn? - Ja, in de gezondheidszorg	B25_8_6_r3				0				
259	259	mensen u uitsluiten van bepaalde activiteiten? - Nee	B25_9_1_r3				1				
260	260	mensen u uitsluiten van bepaalde activiteiten? - Ja, met mijn familie	B25_9_2_r3				0				
261	261	mensen u uitsluiten van bepaalde activiteiten? - Ja, met mijn vrienden	B25_9_3_r3				0				
262	262	mensen u uitsluiten van bepaalde activiteiten? - Ja, in mijn wijk	B25_9_4_r3				0				
263	263	mensen u uitsluiten van bepaalde activiteiten? - Ja, op mijn werk	B25_9_5_r3				0				
264	264	mensen u uitsluiten van bepaalde activiteiten? - Ja, in de gezondheidszorg	B25_9_6_r3				0				
265	265	In welke mate staat u achter de maatregel dat vanaf 1 juni iedereen in het OV verplicht is een niet-medisch mondkapje te dragen?	B26_r3	Helemaal wel	Wel						Wel
266	266	Vanaf 1 juni wil de Nederlandse overheid dat iedereen vanaf 12 jaar met coronagerelateerde klachten (hoesten en/of neusverkouden en/of koorts) zich kan laten testen. In welke mate staat u achter dit testbeleid?	B27_r3	Helemaal wel	Helemaal wel						Helemaal wel
267	267	Als ik zelf positief getest ben op corona	B28_2_r3	Ja	Ja						Ja

survey3

	A	B	C	D	E	F	G	H	I	J	K
1	1	Uniek respondentnummer	RP_num	5 1 2e	5 1 2e	5 1 2e	5 1 2e	5 1 2e	5 1 2e	5 1 2e	5 1 2e
268	268	Als ik een gezinslid/huisgenoot heb die positief is getest op corona	B28_3_r3	Ja	Ja						Ja
269	269	Als blijkt dat ik iemand buiten mijn huishouden heb ontmoet die positief getest is op corona	B28_4_r3	Ja	Weet ik niet						Ja
270	270	Als er straks een vaccin is tegen het coronavirus, wilt u zich dan laten vaccineren?	B29_r3	Ja	Ja, maar ik wil eerst weten of ik al corona heb gehad						Ja, maar ik wil eerst weten of ik al corona heb gehad
271	271	Als er straks een vaccin is tegen het coronavirus, wilt u zich dan laten vaccineren? - Nee, omdat:	B29_4_text_r3			8888888	8888888	8888888	8888888		
272	272	voordat u naar buiten ging	C01_1_r3	Altijd	Altijd	Soms	Nooit	Altijd	Vaak		Soms
273	273	als u weer thuis kwam	C01_2_r3	Altijd	Altijd	Altijd	Regelmatig	Altijd	Altijd		Regelmatig
274	274	als u bij iemand thuis op bezoek ging	C01_3_r3	Altijd	Altijd	Niet van toepassing	Vaak	Altijd	Meestal		Regelmatig
275	275	voordat u ging eten (ontbijt, lunch, avondeten of een tussendoortje)	C01_4_r3	Meestal	Altijd	Altijd	Meestal	Altijd	Regelmatig		Regelmatig
276	276	na een toiletbezoek	C01_5_r3	Altijd	Altijd	Altijd	Meestal	Altijd	Vaak		Vaak
277	277	na het snuiten van uw neus	C01_6_r3	Niet van toepassing	Altijd	Meestal	Niet van toepassing	Altijd	Niet van toepassing		Altijd
278	278	In de afgelopen 7 dagen (1 week), hoe vaak per dag denkt u ongeveer uw handen gewassen te hebben met water en zeep?	C02_r3	6 tot 10 keer	vaker dan 20 keer	6 tot 10 keer	3 tot 5 keer	11 tot 15 keer	11 tot 15 keer		3 tot 5 keer
279	279	Van de [[c02]] per dag dat u uw handen met water en zeep heeft gewassen, hoe vaak heeft u dit heel nauwgezet én voor tenminste 20 seconden gedaan?	C03_r3	Altijd	Vaak	Meestal	Regelmatig	Meestal	Regelmatig		Vaak
280	280	In de afgelopen 7 dagen (1 week), hoe vaak heeft u een papieren zakdoek gebruikt om uw neus af te vegen of te snuiten en deze daarna direct weggegooid in plaats van een mouw, hand of kledingstof/stoffen zakdoek?	C04_r3	Niet van toepassing; ik heb geen verkoudheid/loopneus gehad	Niet van toepassing; ik heb geen verkoudheid/loopneus gehad	Meestal	Niet van toepassing; ik heb geen verkoudheid/loopneus gehad	Niet van toepassing; ik heb geen verkoudheid/loopneus gehad	Niet van toepassing; ik heb geen verkoudheid/loopneus gehad		Zelden
281	281	Als u moet niezen of hoesten, is het advies om dit in uw elleboog te doen. In de afgelopen 7 dagen (1 week), hoe vaak heeft u in uw elleboog gehoest of geniest in plaats van in uw hand, of zonder iets voor uw mond te houden?	C05_r3	Altijd	Niet van toepassing; ik heb niet hoeven hoesten en/of niezen	Altijd	Zelden	Regelmatig	Meestal		Altijd
282	282	om te werken	C06_1_r3	Aantal keer	Aantal keer	Aantal keer	Aantal keer	Aantal keer	Aantal keer		Aantal keer
283	283	om te werken - Aantal keer	C06_1_1_text_r3	0	14	1	3	1	1		2
284	284	om boodschappen te doen	C06_2_r3	Aantal keer	Aantal keer	Aantal keer	Aantal keer	Aantal keer	Aantal keer		Aantal keer
285	285	om boodschappen te doen - Aantal keer	C06_2_1_text_r3	2	1	0	2	0	2		4
286	286	om familie of vrienden te bezoeken	C06_3_r3	Aantal keer	Aantal keer	Aantal keer	Aantal keer	Aantal keer	Aantal keer		Aantal keer
287	287	om familie of vrienden te bezoeken - Aantal keer	C06_3_1_text_r3	1	2	1	1	3	1		2
288	288	om de hond uit te laten of met uw kinderen buiten te spelen	C06_4_r3	Aantal keer	Aantal keer	Aantal keer	Aantal keer	Aantal keer	Aantal keer		Aantal keer
289	289	om de hond uit te laten of met uw kinderen buiten te spelen - Aantal keer	C06_4_1_text_r3	0	3	8	2	0	4		5
290	290	om een frisse neus te halen of buiten te sporten	C06_5_r3	Aantal keer	Aantal keer	Aantal keer	Aantal keer	Aantal keer	Aantal keer		Aantal keer
291	291	om een frisse neus te halen of buiten te sporten - Aantal keer	C06_5_1_text_r3	0	2	2	2	0	0		7
292	292	om voor iemand te zorgen, zoals mantelzorg of boodschappen brengen	C06_6_r3	Aantal keer	Aantal keer	Aantal keer	Aantal keer	Aantal keer	Aantal keer		Aantal keer
293	293	om voor iemand te zorgen, zoals mantelzorg of boodschappen brengen - Aantal keer	C06_6_1_text_r3	0	0	0	0	0	1		0
294	294	om uw medicatie op te halen of uw dokter te bezoeken	C06_7_r3	Aantal keer	Aantal keer	Aantal keer	Aantal keer	Aantal keer	Aantal keer		Aantal keer
295	295	om uw medicatie op te halen of uw dokter te bezoeken - Aantal keer	C06_7_1_text_r3	0	0	0	0	0	0		0
296	296	overige redenen	C06_8_r3	Aantal keer	Aantal keer	Aantal keer	Aantal keer	Aantal keer	Aantal keer		Aantal keer
297	297	overige redenen - Aantal keer	C06_8_1_text_r3	1	0	0	0	0	5		0
298	298	In de afgelopen 7 dagen (1 week), hoe vaak heeft u bezoek ontvangen?	C07_r3	1	4	0	1	1	2		2

survey3

	A	B	C	D	E	F	G	H	I	J	K
1	1	Uniek respondentnummer	RP_num	5 1 2e	5 1 2e	5 1 2e	5 1 2e	5 1 2e	5 1 2e	5 1 2e	5 1 2e
299	299	Hoe vaak had u vier of meer mensen tegelijk op bezoek?	C08_r3	0	0		0	0	0		0
300	300	de laatste keer dat u buitenshuis ging werken	C09_1_r3		Zelden	Nooit	Regelmatig	Soms	Regelmatig		Zelden
301	301	de laatste keer dat u boodschappen ging doen	C09_2_r3	Vaak	Nooit		Regelmatig		Regelmatig		Soms
302	302	de laatste keer dat u familie of vrienden bezocht	C09_3_r3	Soms	Nooit	Nooit	Regelmatig	Soms	Regelmatig		Regelmatig
303	303	de laatste keer dat u de hond ging uitlaten of met uw kinderen buiten ging spelen	C09_4_r3		Nooit	Nooit	Zelden		Soms		Zelden
304	304	de laatste keer dat u een frisse neus ging halen of buiten ging sporten	C09_5_r3		Nooit	Nooit	Zelden				Soms
305	305	de laatste keer dat u voor iemand ging zorgen, zoals mantelzorg of boodschappen brengen	C09_6_r3						Regelmatig		
306	306	de laatste keer dat u medicatie op ging halen of uw dokter ging bezoeken	C09_7_r3								
307	307	de laatste keer dat u bezoek bij u thuis hebt ontvangen	C09_8_r3	Soms	Zelden		Soms	Nooit	Soms		Soms
308	308	In de afgelopen 7 dagen (1 week), hoe vaak heeft u de hand geschud van iemand die niet bij u in huis woont?	C10_r3	Nooit	Nooit	Nooit	Nooit	Nooit	Nooit		Nooit
309	309	In de afgelopen 7 dagen (1 week), hoe vaak bent u bij iemand van 70 jaar of ouder thuis op bezoek geweest?	C11_r3	1	2	0	1	2	1		0
310	310	In de afgelopen 7 dagen (1 week), hoe vaak bent u bij iemand thuis op bezoek geweest met een kwetsbare gezondheid?	C12_r3	0	0	0	1	0	0		2
311	311	In de afgelopen 7 dagen (1 week), hoe vaak was u met een groep van vier of meer mensen met wie u niet in 1 huis woont? Bijvoorbeeld, op het werk, in het park, op straat met de buren, of op een verjaardag.	C13_r3	0 keer	16 tot 20 keer	0 keer	0 keer	3 tot 5 keer	3 tot 5 keer		0 keer
312	312	Hoe vaak is het u gelukt om de hele tijd 1,5 meter afstand te houden van deze mensen?	C14_r3		Altijd			Meestal	Vaak		
313	313	Sinds 28 april kunnen per oudere(70-plus), 1 of 2 vaste personen aangewezen worden die met enige regelmaat op bezoek komen. Bent u voor een oudere (70-plus) de vaste aangewezen persoon die met enige regelmaat op bezoek gaat?	C15_r3	Ja	Nee	Nee	Nee	Ja	Ja		Nee
314	314	Hoe waarschijnlijk is het dat u de komende maanden besmet raakt met het coronavirus?	D01_r3			Onwaarschijnlijk		Neutraal			
315	315	Hoe erg zou het voor u zijn, als u het coronavirus krijgt?	D02_r3			Heel erg		Erg			
316	316	Stel dat u zelf besmet bent met het coronavirus. Hoe waarschijnlijk is het dan dat u weer anderen zal besmetten?	D03_r3			Waarschijnlijk		Onwaarschijnlijk			
317	317	Hoe erg zou u het vinden om iemand anders te besmetten met het coronavirus?	D04_r3			Heel erg		Heel erg			
318	318	Was uw handen 20 seconden lang met water en zeep.	D06_1_r3			Helpt een beetje		Helpt heel veel			
319	319	Reis niet naar het buitenland, tenzij dat echt noodzakelijk is (vakantiereizen gelden niet als noodzakelijk).	D06_10_r3			Helpt heel veel		Helpt heel veel			
320	320	Werk zoveel mogelijk thuis.	D06_11_r3			Helpt heel veel		Helpt heel veel			
321	321	Vermijd drukte.	D06_12_r3			Helpt heel veel		Helpt heel veel			
322	322	Ga niet op bezoek bij mensen met een kwetsbare gezondheid.	D06_13_r3			Helpt een beetje		Helpt heel veel			
323	323	Zelfstandig wonende ouderen (70-plus) kunnen slechts door één of twee vaste personen worden bezocht.	D06_14_r3			Helpt een beetje		Helpt heel veel			
324	324	Gebruik het openbaar vervoer alleen als dit niet anders kan.	D06_15_r3			Helpt veel		Helpt heel veel			

survey3

	A	B	C	D	E	F	G	H	I	J	K
1	1	Uniek respondentnummer	RP_num	5 1 2e	5 1 2e	5 1 2e	5 1 2e	5 1 2e	5 1 2e	5 1 2e	5 1 2e
325	325	Bij verkoudheidsklachten van huisgenoten met koorts (38 graden Celsius of hoger) en/of benauwdheid: blijf thuis (boodschappen uit gezonden) en ontvang geen bezoek.	D06_16_r3			Helpt heel veel		Helpt heel veel			
326	326	Hoest en nies in de binnenkant van uw elleboog.	D06_2_r3			Helpt veel		Helpt heel veel			
327	327	Gebruik papieren zakdoekjes om uw neus te snuiten, gooi deze daarna weg en was daarna uw handen.	D06_3_r3			Helpt een beetje		Helpt heel veel			
328	328	Schud geen handen.	D06_4_r3			Helpt heel veel		Helpt heel veel			
329	329	Houd 1,5 meter afstand (2 armlengtes) van anderen.	D06_5_r3			Helpt heel veel		Helpt heel veel			
330	330	Bij verkoudheidsklachten blijf thuis, doe geen boodschappen en ontvang geen bezoek.	D06_7_r3			Helpt heel veel		Helpt heel veel			
331	331	Ontvang zo min mogelijk bezoek (maximaal 3 bezoekers) en houd dan 1,5 meter afstand tot elkaar.	D06_9_r3			Helpt veel		Helpt heel veel			
332	332	regelmatig hun handen 20 seconden wassen met water en zeep.	U07_1_r3			Weet ik niet		Neutraal			
333	333	bij verkoudheidsklachten thuis blijven, geen boodschappen doen en geen bezoek ontvangen.	D07_10_r3			Weet ik niet		Mee eens			
334	334	niet naar het buitenland reizen, tenzij dat echt noodzakelijk is (vakantiereizen gelden niet als noodzakelijk).	D07_11_r3			Mee eens		Mee oneens			
335	335	het openbaar vervoer alleen gebruiken als dit niet anders kan.	D07_12_r3			Weet ik niet		Mee eens			
336	336	bij verkoudheidsklachten van huisgenoten met koorts (38 graden Celsius of hoger) en/of benauwdheid: thuis blijven (boodschappen uitgezonderd) en geen bezoek ontvangen.	D07_13_r3			Weet ik niet		Mee eens			
337	337	minstens 1,5 meter afstand houden van andere mensen.	D07_3_r3			Mee eens		Mee eens			
338	338	zo min mogelijk bezoek ontvangen (maximaal 3 bezoekers) en dan 1,5 meter afstand houden tot elkaar.	D07_4_r3			Neutraal		Mee oneens			
339	339	hoesten en niesen in de binnenkant van hun elleboog	D07_5_r3			Mee oneens		Mee eens			
340	340	papieren zakdoekjes gebruiken om hun neus te snuiten, ze daarna weggooien en daarna hun handen wassen.	D07_6_r3			Mee oneens		Neutraal			
341	341	geen handen schudden.	D07_7_r3			Helemaal mee eens		Helemaal mee eens			
342	342	zoveel mogelijk thuiswerken.	D07_8_r3			Neutraal		Mee eens			
343	343	drukte vermijden.	D07_9_r3			Neutraal		Mee eens			
344	344	regelmatig uw handen 20 seconden te wassen met water en zeep?	D10_1_r3			Heel makkelijk		Heel makkelijk			
345	345	drukte te vermijden?	D10_10_r3			Heel makkelijk		Heel makkelijk			
346	346	bij verkoudheidsklachten thuis te blijven, geen boodschappen te doen en geen bezoek te ontvangen?	D10_11_r3			Heel makkelijk		Heel makkelijk			
347	347	niet op bezoek te gaan bij mensen die ouder zijn dan 70 jaar, als u niet een van de vaste aangewezen personen bent?	D10_12_r3			Heel makkelijk		Heel makkelijk			
348	348	niet op bezoek te gaan bij mensen met een kwetsbare gezondheid?	D10_13_r3			Heel makkelijk		Heel makkelijk			
349	349	niet naar het buitenland te reizen, tenzij dat echt noodzakelijk is (vakantiereizen gelden niet als noodzakelijk)?	D10_14_r3			Heel makkelijk		Heel makkelijk			
350	350	het openbaar vervoer alleen te gebruiken als dit niet anders kan?	D10_15_r3			Heel makkelijk		Heel makkelijk			

survey3

	A	B	C	D	E	F	G	H	I	J	K
1	1	Uniek respondentnummer	RP_num	5 1 2e	5 1 2e	5 1 2e	5 1 2e	5 1 2e	5 1 2e	5 1 2e	5 1 2e
351	351	bij verkoudheidsklachten van huisgenoten met koorts (38 graden Celsius of hoger) en/of benauwdheid: thuis te blijven (boodschappen uitgezonderd) en geen bezoek te ontvangen?	D10_16_r3			Heel makkelijk		Heel makkelijk			
352	352	altijd te hoesten of niezen in de binnenkant van uw elleboog (in plaats van in uw hand, of in de lucht)?	D10_2_r3			Heel makkelijk		Heel makkelijk			
353	353	altijd een papieren zakdoek te gebruiken om uw neus af te vegen of snuiten en deze daarna direct weg te gooien (in plaats van uw mouw of hand)?	D10_3_r3			Heel makkelijk		Heel makkelijk			
354	354	altijd 1,5 meter afstand te houden van andere mensen (behalve binnen uw gezin / of huishouden)?	D10_5_r3			Heel makkelijk		Heel makkelijk			
355	355	geen handen te schudden?	D10_7_r3			Heel makkelijk		Heel makkelijk			
356	356	zo min mogelijk bezoek te ontvangen (maximaal 3 bezoekers) en dan 1,5 meter afstand houden tot elkaar?	U10_li_r3			Heel makkelijk		Heel makkelijk			
357	357	zoveel mogelijk thuis te werken?	D10_9_r3			Heel makkelijk		Moeilijk			
358	358	voelt als heel dicht bij	D11_1_r3			2		3			
359	359	verspreidt zich heel snel	D11_2_r3			3		3			
360	360	Is iets waar ik de hele tijd aan denk	D11_3_r3			3		3			
361	361	ben ik heel erg bang voor	D11_4_r3			2		2			
362	362	maak ik me veel zorgen over	D11_5_r3			2		2			
363	363	geeft me een hulpeloos gevoel	D11_6_r3			2		3			
364	364	geeft me veel stress	D11_7_r3			2		4			
365	365	Heeft u in de afgelopen 7 dagen (1 week) het nieuws over het coronavirus gevolgd?	D12_r3				Vaak		Vaak		
366	366	Ik heb afgelopen 7 dagen (1 week) het nieuws en de informatie over het coronavirus niet gevolgd	D13_1_r3				0		0		
367	367	Website van de Nederlandse overheid	D13_2_r3				0		0		
368	368	Website van het RIVM	D13_3_r3				0		1		
369	369	Website van mijn regionale GGD	D13_4_r3				0		1		
370	370	Website van de gemeente waar ik woon	D13_5_r3				0		0		
371	371	Huisarts	D13_6_r3				0		0		
372	372	Medische websites zoals thuisarts.nl	D13_7_r3				0		0		
373	373	Landelijke kranten	D13_8_r3				0		0		
374	374	Regionale en lokale media	D13_9_r3				0		1		
375	375	Online nieuwssites of apps, zoals nos.nl of nu.nl	D13_10_r3				1		1		
376	376	Persconferentie Nederlandse regering op de televisie	D13_11_r3				0		1		
377	377	Sociale media, zoals Facebook, Twitter, of Instagram	D13_12_r3				1		1		
378	378	Mensen in mijn omgeving, zoals buren, collega's, of familie	D13_13_r3				0		1		
379	379	Nieuwsuitzending publieke omroep, zoals NOS journaal	D13_14_r3				1		1		
380	380	Nieuwsuitzending commerciële omroep, zoals RTL nieuws	D13_15_r3				1		1		
381	381	Nieuwsachtergrond programma's, zoals Nieuwsuur of EenVandaag	D13_16_r3				0		0		
382	382	Talkshows, zoals Op1, Beau, of M	D13_17_r3				1		1		
383	383	Radio	D13_18_r3				0		0		
384	384	Officiële communicatie van uw werkgever	D13_19_r3				1		1		
385	385	Internationale informatiebronnen	D13_20_r3				0		0		
386	386	Anders, namelijk:	D13_21_r3				0		0		
387	387	Anders, namelijk:	D13_21_text_r3	8888888	8888888	8888888		8888888			8888888
388	388	Heeft u de afgelopen 7 dagen (1 week) met andere mensen gesproken over de aanpak van het coronavirus door de Nederlandse overheid?	D14_r3				Ja, een enkele keer		Ja, bijna dagelijks		

survey3

	A	B	C	D	E	F	G	H	I	J	K
1	1	Uniek respondentnummer	RP_num	5 1 2e	5 1 2e	5 1 2e	5 1 2e	5 1 2e	5 1 2e	5 1 2e	5 1 2e
389	389	Waren deze gesprekken over het algemeen negatief of positief over de Nederlandse aanpak:	D15_r3				Positief		Neutraal		
390	390	Hoeveel vertrouwen heeft u in de manier waarop de Nederlandse overheid probeert het Coronavirus onder controle te houden?	D16_r3				Neutraal		Neutraal		
391	391	De Nederlandse overheid doet het slechter dan andere landen	D17_1_r3				3		3		
392	392	Stel dat iedereen vanaf 12 jaar met corona-gerelateerde klachten (hoesten en/of neusverkouden en/of koorts) zich laat testen op het virus. Hoe goed zou dat helpen om de verspreiding van het coronavirus tegen te gaan?	D18_r3			Helpt veel		Helpt veel			
393	393	Stel dat iedereen een niet-medisch of een zelfgemaakt mondkapje zou dragen in het OV. Hoe goed zou dat helpen om de verspreidingvan het coronavirus tegen te gaan?	D19_r3			Helpt veel		Helpt een beetje			
394	394	Hoe heeft u deze vragenlijst ontvangen?	E01_r3	5	1	5	5	7	5		1
395	395	Wilt u meedoen aan dit onderzoek?	E02_1_r3	1	1	1	1	1	1		1
396	396	Wilt u lid worden van het panel van uw regionale GGD?	E03_r3	Nee, ik heb geen interesse om lid te worden van een GGD-panel		Ja, ik wil mij graag aanmelden voor het GGD-panel (mits mijn GGD hierover beschikt). Mijn e-mailadres is:	Ja, ik wil mij graag aanmelden voor het GGD-panel (mits mijn GGD hierover beschikt). Mijn e-mailadres is:	Ja, ik wil mij graag aanmelden voor het GGD-panel (mits mijn GGD hierover beschikt). Mijn e-mailadres is:	Ja, ik wil mij graag aanmelden voor het GGD-panel (mits mijn GGD hierover beschikt). Mijn e-mailadres is:		
397	397	cohort	cohort	1	1	1	1	1	1		1

survey3

	A	B	L	M	N	O	P	Q	R	S	T
1	1	Uniek respondentnummer	5.12e	5.12e	5.12e	5.12e	5.12e	5.12e	5.12e	5.12e	5.12e
2	2	Start vragenlijst	1590607770.583	1590841001.353	1590598511.326	1590590795.133		1590601904.946	1590659366.14	1590559729.496	1590598305.1
3	3	Einde vragenlijst	1590608586.393	1590842810.566	1590599154.083	1590591539.136		1590603554.86	1590664152.3	1590556691.52	1590599469.373
4	4	Invulduur in sec	815	1809	642	744		1689	4826	962	1194
5	5	Random voorgelegde vragenlijst meting 1	Determinanten & Mediagebruik	Welzijn en draagvlak	Determinanten & Mediagebruik	Compliance		Determinanten & Mediagebruik	Determinanten & Mediagebruik	Determinanten & Mediagebruik	Determinanten & Mediagebruik
6	6	Random voorgelegde vragenlijst meting 2	Welzijn – Gedrag	Draagvlak – Gedrag – Mediagebruik	Welzijn – Gedrag	Gedrag – Determinanten		Welzijn – Gedrag	Welzijn – Gedrag	Welzijn – Gedrag	Welzijn – Gedrag
7	7	Random voorgelegde vragenlijst meting 3	Welzijn - Media - Gedrag	Draagvlak – Gedrag	Welzijn - Media - Gedrag	Determinanten - Gedrag		Welzijn - Media - Gedrag	Welzijn - Media - Gedrag	Welzijn - Media - Gedrag	Welzijn - Media - Gedrag
8	8	Random voorgelegde vragenlijst									
9	9	Status	Voltooid	Voltooid	Voltooid	Voltooid		Voltooid	Voltooid	Voltooid	Voltooid
10	10	Gemeente code	GM0200	GM0262	GM0226	GM0289		GM0299	GM0202	GM0275	GM0267
11	11	Gemeente nummer	Apeldoorn	Lochem	Duiven	Wageningen		Zevenaar	Arnhem	Rheden	Nijkerk
12	12	GGD Regio's	6	6	7	7		7	7	7	7
13	13	Gaat u akkoord met bovenstaande?	Ik ga akkoord met bovenstaande en vul de vragenlijst in	Ik ga akkoord met bovenstaande en vul de vragenlijst in	Ik ga akkoord met bovenstaande en vul de vragenlijst in	Ik ga akkoord met bovenstaande en vul de vragenlijst in		Ik ga akkoord met bovenstaande en vul de vragenlijst in	Ik ga akkoord met bovenstaande en vul de vragenlijst in	Ik ga akkoord met bovenstaande en vul de vragenlijst in	Ik ga akkoord met bovenstaande en vul de vragenlijst in
14	14	Wat is uw geslacht?	Vrouw	Man	Vrouw	Vrouw		Vrouw	Vrouw	Vrouw	Vrouw
15	15	Wat is uw leeftijd?	25-39 jaar	55-69 jaar	40-54 jaar	25-39 jaar		40-54 jaar	55-69 jaar	55-69 jaar	40-54 jaar
16	16	In welke gemeente bent u woonachtig?	Apeldoorn	Lochem	Duiven	Wageningen		Zevenaar	Arnhem	Rheden	Nijkerk
17	17	Wat is uw hoogst (met diploma) afgeronde opleiding?	8	7	8	8		7	7	7	7
18	18	In welk land bent u geboren?	In Nederland	In Nederland	In Nederland	In Nederland		In Nederland	In Nederland	In Nederland	In Nederland
19	19	In welk land bent u geboren? - Ergens anders, namelijk:									
20	20	Met een partner	0	1	0	1		0	0	0	0
21	21	Met een kind of kinderen t/m 3 jaar	0	0	0	0		0	0	0	0
22	22	Met een kind of kinderen van 4 t/m 12 jaar	1	0	1	0		0	0	0	1
23	23	Met een kind of kinderen van 13 t/m 17 jaar	0	0	0	0		1	0	0	1
24	24	Met een kind of kinderen van 18 jaar en ouder	0	1	0	0		0	0	0	0
25	25	Met mijn ouder(s)	0	0	0	0		0	0	0	0
26	26	Met andere volwassene(n)	0	0	0	0		0	0	0	0
27	27	Ik woon niet samen met een partner, maar heb een duurzame relatie	0	0	0	0		0	0	1	0
28	28	Ik woon alleen	0	0	0	0		0	1	0	0
29	29	Ja, een tuin	1	1	1	1		1	1	1	1
30	30	Ja, een balkon	0	0	0	0		0	0	0	0
31	31	Ja, een dakterras of plaatsje	0	0	0	0		0	0	0	0
32	32	Nee	0	0	0	0		0	0	0	0
33	33	Tablet	1	0	1	1		1	1	1	1
34	34	Smartphone	1	1	1	1		1	1	1	1
35	35	Computer of laptop	1	1	1	1		1	1	1	1
36	36	Televisie	1	1	1	0		1	1	1	1
37	37	Radio	1	1	1	1		0	0	1	0
38	38	Geen	0	0	0	0		0	0	0	0
39	39	Betaald werk met een dienstverband	1	0	1	1		1	0	0	0
40	40	Geen van bovenstaande	0	0	0	0		0	0	0	0
41	41	ZZP'er/eigen bedrijf	0	0	0	0		0	1	0	0
42	42	Vrijwilligerswerk	0	1	0	0		0	0	0	1
43	43	(Vervroegd) met pensioen	0	1	0	0		0	1	1	0
44	44	Werkloos of werkzoekende	0	0	0	1		0	0	0	0
45	45	Arbeidsongeschikt	0	0	0	0		0	0	0	0
46	46	Bijstandsuitkering	0	0	0	0		0	0	0	0
47	47	Huisvrouw of huisman	0	0	0	0		0	0	0	1
48	48	Ik volg onderwijs / ik studeer	0	0	0	0		0	0	0	0
49	49	Is dit een gevolg van de coronacrisis?				Nee					
50	50	Mijn werk gaat gewoon door	1		0	1		0	0		
51	51	Mijn werkt ligt stil	0		0	0		0	1		
52	52	Ik werk nu meer	0		0	0		0	0		
53	53	Ik werk nu minder	0		0	0		1	0		
54	54	Ik doe nu ander werk dan ik gewend was	0		0	0		0	0		
55	55	Ik werk nu (vooral) vanuit huis	0		1	0		0	0		
56	56	Anders, namelijk:	0		0	0		0	0		
57	57	Anders, namelijk:		8888888						8888888	8888888
58	58	Werkt u in een cruciale beroepsgroep of werkt u in een vitaal proces, zoals benoemd door de Rijksoverheid in de huidige coronacrisis?	Ja, in een cruciale beroepsgroep		Ja, mijn beroep behoort tot de vitale processen	Ja, in een cruciale beroepsgroep		Ja, mijn beroep behoort tot de vitale processen	Nee		
59	59	Ja, vanwege mijn werk in de zorg	0	0	0	0		0	0	0	0
60	60	Ja, vanwege mantelzorg	0	0	0	0		0	0	0	0

survey3

	A	B	L	M	N	O	P	Q	R	S	T
1	1	Uniek respondentnummer	5_1.2e	5_1.2e	5_1.2e	5_1.2e	5_1.2e	5_1.2e	5_1.2e	5_1.2e	5_1.2e
61	61	Ja, vanwege ander (vrijwilligers) werk	0	0	0	0		0	0	0	0
62	62	Ja, het is door mijn werkomgeving onmogelijk om voldoende afstand te houden	0	0	0	1		0	0	0	0
63	63	Nee	1	1	1	0		1	1	1	1
64	64	Betreft dit ook mensen ouder dan 70 jaar of met een kwetsbare gezondheid?				Nee					
65	65	Denktu dat u besmet bent of besmet bentgeweestmet het coronavirus?	Ja, maar dit is niet bevestigd met een test	Nee, ik denk het niet maar dit is niet bevestigdmet een test	Nee, ik denk het niet maar dit is niet bevestigdmet een test	Nee, ik denk het niet maar dit is niet bevestigdmet een test		Nee, ik denk het niet maar dit is niet bevestigdmet een test		Nee, ik denk het niet maar dit is niet bevestigdmet een test	Nee, ik denk het niet maar dit is niet bevestigdmet een test
66	66	Kent u iemand in uw naaste omgeving die besmet is of dat is geweest met het coronavirus?	Ja, dit is bevestigdmet een test	Nee	Nee	Nee		Ja, maar dit is niet bevestigd met een test	Ja, maar dit is niet bevestigd met een test	Nee	Nee
67	67	Zo ja, is dat iemand uit uw gezin of huishouden?	Nee					Nee			
68	68	Heeft u zelf één of meerdere van de volgendegezondheidsproblemen?	Nee	Ja	Nee	Nee		Ja	Nee	Nee	Nee
69	69	Verhoging(temperatuurtussen37.5en 38 graden Celsius)	0	0	0	0		0	0	0	0
70	70	Koorts (temperatuur boven 38 graden Celsius)	0	0	0	0		0	0	0	0
71	71	Hoesten/niezen	0	0	0	0		0	0	0	0
72	72	Neusverkouden	0	0	0	0		0	0	0	0
73	73	Loopneus	0	0	0	0		0	0	0	0
74	74	Keelpijn	0	0	0	0		0	0	0	0
75	75	Moeilijk ademen	0	0	0	0		1	0	0	0
76	76	Nee, ik heb geen van deze klachten	1	1	1	1		0	1	1	1
77	77	Verhoging(temperatuurtussen37.5en 38 graden Celsius)	0	0	0	0		0			0
78	78	Koorts (temperatuur boven 38 graden Celsius)	0	0	0	0		0			0
79	79	Hoesten/niezen	0	0	0	0		1			0
80	80	Neusverkouden	0	0	0	0		0			0
81	81	Loopneus	0	0	0	0		0			0
82	82	Keelpijn	0	0	0	0		0			0
83	83	Moeilijk ademen	0	0	0	0		0			0
84	84	Nee, mijn gezinsleden/huisgenoten hebben deze klachten niet	1	1	1	1		0			1
85	85	Woont u alleen?	Nee	Nee	Nee	Nee		Nee	Ja	Ja	Nee
86	86	Kunt u aangeven in hoeverre uw financiële situatie is veranderd door de coronacrisis en de genomen maatregelen?	Gelijk gebleven		Gelijk gebleven	Gelijk gebleven		Gelijk gebleven	Slechter		
87	87	Maakte u zich de afgelopen maand zorgen over dat u uw baan zou verliezen?	Nooit		Bijna nooit	Nooit		Vaak			
88	88	Vergeleken met de periode voor de corona-maatregelen, ben ik:	Meer tevreden over mijn werk-privé balans		Meer tevreden over mijn werk-privé balans	Minder tevreden over mijn werk-privé balans		Minder tevreden over mijn werk-privé balans	Minder tevreden over mijn werk-privé balans		
89	89	U geeft aan dat u één of meerdere gezondheidsklachtenheeft. Hoeveel dagen heeft u deze klachten?						28			
90	90	Bent u ondanks dat u klachten had naar buiten geweest om bijvoorbeeld boodschappen te doen, een rondje te lopen, of andere mensen te bezoeken?						Ja, ongeveer (aantal keer):			
91	91	Bent u ondanks dat u klachten had naar buiten geweest om bijvoorbeeld boodschappen te doen, een rondje te lopen, of andere mensen te bezoeken? Ja, ongeveer (aantal keer):						7			
92	92	Heeft u bezoek ontvangen?						Ja, ongeveer (aantal keer):			
93	93	Heeft u bezoek ontvangen? - Ja, ongeveer (aantal keer):						2			
94	94	Vanaf juni kan iedereen vanaf 12 jaar met corona-gerelateerde klachten (hoesten en/of neusverkoudenen/of koorts) zich laten testen op het virus. Als deze mogelijkheid er nu al zou zijn, zou u gezien uw klachten er dan gebruik van maken?						Nee, want:			

survey3

	A	B	L	M	N	O	P	Q	R	S	T
1	1	Uniek respondentnummer	5.1.2e	5.1.2e	5.1.2e	5.1.2e	5.1.2e	5.1.2e	5.1.2e	5.1.2e	5.1.2e
95	95	Vanaf juni kan iedereen vanaf 12 jaar met corona-gerelateerde klachten (hoesten en/of neusverkoudenen/of koorts) zich laten testen op het virus. Als deze mogelijkheid er nu al zou zijn, zou u gezien uw klachten er dan gebruik van maken? - Ja, want:	8888888	8888888	8888888	8888888			8888888	8888888	8888888
96	96	Vanaf juni kan iedereen vanaf 12 jaar met corona-gerelateerde klachten (hoesten en/of neusverkoudenen/of koorts) zich laten testen op het virus. Als deze mogelijkheid er nu al zou zijn, zou u gezien uw klachten er dan gebruik van maken? - Nee, want:	8888888	8888888	8888888	8888888		Klachten komen van copd en pollen denk ik	8888888	8888888	8888888
97	97	Als deze mogelijkheid er nu al zou zijn - en u zou vandaag deze klachten hebben - zou u er dan gebruik van maken?	Ja, want:	Ja, want:	Weet ik niet	Nee, want:			Nee, want:	Nee, want:	Ja, want:
98	98	Als deze mogelijkheid er nu al zou zijn - en u zou vandaag deze klachten hebben - zou u er dan gebruik van maken? - Ja, want	Ik wil anderen niet besmetten en kan dan in quarantaine als het nodig is	veiligheid omgeving en optimale zorg				8888888			Dan ben ik er zeker van. Voor mezelf en voor anderen
99	99	Als deze mogelijkheid er nu al zou zijn - en u zou vandaag deze klachten hebben - zou u er dan gebruik van maken? - Nee, want:				geen klachten		8888888	Last van allergieën	Nu niet nodig	
1.3	102	U geeft aan dat één of meer gezinsleden of huisgenoten op dit moment verkoudheidsklachten met koorts en/of benauwdheid heeft. Hoeveel dagen hebben één of meerdere van uw gezinsleden of huisgenoten al klachten?									
101	101	Bent u naar buiten geweest om bijvoorbeeld een rondje te lopen, of andere mensen te bezoeken?									
102	102	Bent u naar buiten geweest om bijvoorbeeld een rondje te lopen, of andere mensen te bezoeken? - Ja, ongeveer (aantal keer):									
103	103	Heeft u bezoek ontvangen?									
104	104	Heeft u bezoek ontvangen? - Ja, ongeveer (aantal keer):									
105	105	Hoe is over het algemeen uw gezondheid? Is deze:	Goed		Zeer goed			Slecht	Zeer goed	Gaat wel	Goed
106	106	Rapportcijfer	6		7			4	9	6	7
107	107	Voelde u zich erg zenuwachtig?	Nooit		Zelden			Zelden	Zelden	Nooit	Soms
108	108	Zat u zo erg in de put dat niets u kon opvrolijken?	Nooit		Zelden			Vaak	Nooit	Soms	Zelden
109	109	Voelde u zich kalm en rustig?	Meestal		Voortdurend			Soms	Voortdurend	Soms	Meestal
110	110	Voelde u zich neerslachtig en somber?	Soms		Nooit			Vaak	Nooit	Vaak	Soms
111	111	Voelde u zich gelukkig?	Vaak		Meestal			Zelden	Meestal	Soms	Vaak
112	112	Vergeleken met de periode voor de corona-maatregelen, voelde ik me de afgelopen 7 dagen (1 week):	Hetzelfde		Niet van toepassing, ik voel me niet angstig			Hetzelfde	Niet van toepassing, ik voel me niet angstig	Angstiger	Angstiger
113	113	Vergeleken met de periode voor de corona-maatregelen, voelde ik me de afgelopen 7 dagen (1 week):	Somberder		Niet van toepassing, ik voel me niet somber			Veel somberder	Niet van toepassing, ik voel me niet somber	Veel somberder	Somberder
114	114	Vergeleken met de periode voor de corona-maatregelen, voelde ik me de afgelopen 7 dagen (1 week):	Niet van toepassing, ik voel me niet gestrest		Minder gestrest			Minder gestrest	Niet van toepassing, ik voel me niet gestrest	Niet van toepassing, ik voel me niet gestrest	Meer gestrest
115	115	Vergeleken met de periode voor de corona-maatregelen, ervoor ik de afgelopen 7 dagen (1 week):	Niet van toepassing, ik ervaar geen slaapproblemen		Niet van toepassing, ik ervaar geen slaapproblemen			Veel meer problemen met slapen	Niet van toepassing, ik ervaar geen slaapproblemen	Hetzelfde	Meer problemen met slapen

survey3

	A	B	L	M	N	O	P	Q	R	S	T
1	1	Uniek respondentnummer	5_1.2e	5_1.2e	5_1.2e	5_1.2e	5_1.2e	5_1.2e	5_1.2e	5_1.2e	5_1.2e
116	116	Vergeleken met de periode voor de corona-maatregelen beweeg en sport ik:	Veel minder		Minder			Minder	Minder	Veel minder	Meer
117	117	Vergeleken met de periode voor de corona-maatregelen, eet ik:	Hetzelfde		Hetzelfde			Minder gezond	Hetzelfde	Hetzelfde	Hetzelfde
118	118	Vergeleken met de periode voor de corona-maatregelen, gebruik ik:	Minder alcohol		Evenveel alcohol			Veel meer alcohol	Evenveel alcohol	Evenveel alcohol	Evenveel alcohol
119	119	Vergeleken met de periode voor de corona-maatregelen, gebruik ik:	Niet van toepassing, ik rook niet		Niet van toepassing, ik rook niet			Meer tabak	Niet van toepassing, ik rook niet	Niet van toepassing, ik rook niet	Niet van toepassing, ik rook niet
120	120	Vergeleken met de periode voor de corona-maatregelen, gebruik ik:	Niet van toepassing, ik gebruik geen softdrugs		Niet van toepassing, ik gebruik geen softdrugs			Niet van toepassing, ik gebruik geen softdrugs	Niet van toepassing, ik gebruik geen softdrugs	Niet van toepassing, ik gebruik geen softdrugs	Niet van toepassing, ik gebruik geen softdrugs
121	121	Vergeleken met de periode voor de corona-maatregelen, gebruik ik:	Niet van toepassing, ik gebruik geen harddrugs		Niet van toepassing, ik gebruik geen harddrugs			Niet van toepassing, ik gebruik geen harddrugs	Niet van toepassing, ik gebruik geen harddrugs	Niet van toepassing, ik gebruik geen harddrugs	Niet van toepassing, ik gebruik geen harddrugs
122	122	Ik ervaar een leegte om me heen.	Nee		Nee			Nee	Nee	Ja	Ja
123	123	Er zijn genoeg mensen op wie ik in geval van narigheid kan terugvallen.	Ja		Ja			Ja	Ja	Min of meer	Min of meer
124	124	Ik heb veel mensen op wie ik helemaal kan vertrouwen.	Ja		Ja			Ja	Ja	Min of meer	Min of meer
125	125	Ik mis mensen om me heen.	Min of meer		Min of meer			Ja	Min of meer	Ja	Ja
126	126	Er zijn voldoende mensen met wie ik me nauw verbonden voel.	Ja		Min of meer			Min of meer	Ja	Min of meer	Min of meer
127	127	Vaak voel ik me in de steek gelaten.	Nee		Nee			Nee	Nee	Min of meer	Nee
128	128	Vergeleken met de periode voor de corona-maatregelen, voelde ik mij de afgelopen 7 dagen (1 week):	Niet van toepassing, ik voel me niet eenzaam		Meer eenzaam			Meer eenzaam	Niet van toepassing, ik voel me niet eenzaam	Veel meer eenzaam	Meer eenzaam
129	129	Ik ervaar goed contact met familie, vrienden en kennissen.	Mee eens		Neutraal			Neutraal	Mee eens	Mee oneens	Mee eens
130	130	Digitale/telefonische contacten ervaar ik op dit moment als positief.	Helemaal mee eens		Mee eens			Mee eens	Mee eens	Mee eens	Mee oneens
131	131	Alles bij elkaar ervaar ik de kwaliteit van mijn sociale contacten goed.	Mee eens		Mee eens			Mee oneens	Mee eens	Neutraal	Neutraal
132	132	Ik mis het om mijn vrienden of familie in het echt te zien.	Neutraal		Mee eens			Mee eens	Mee eens	Neutraal	Helemaal mee eens
133	133	Was uw handen 20 seconden lang met water en zeep.		Helemaal wel							
134	134	Hoest en nies in de binnenkant van uw elleboog.		Helemaal wel							
135	135	Gebruik papieren zakdoekjes om uw neus te snuiten, gooi deze daarna weg en was daarna uw handen.		Helemaal wel							
136	136	Schud geen handen.		Helemaal wel							
137	137	Houd 1,5 meter afstand (2 armlengtes) van anderen.		Helemaal wel							
138	138	Bij verkoudheidsklachten blijf thuis, doe geen boodschappen en ontvang geen bezoek.		Helemaal wel							
139	139	Ontvang zo min mogelijk bezoek (maximaal 3 bezoekers) en houd dan 1,5 meter afstand tot elkaar.		Helemaal wel							
140	140	Reis niet naar het buitenland, tenzij dat echt noodzakelijk is (vakantiereizen gelden niet als noodzakelijk).		Helemaal wel							
141	141	Werk zoveel mogelijk thuis.		Helemaal wel							
142	142	Vermijd drukte.		Helemaal wel							
143	143	Ga niet op bezoek bij mensen met een kwetsbare gezondheid.		Helemaal wel							
144	144	Zelfstandig wonende ouderen (70-plus) kunnen slechts door één of twee vaste personen worden bezocht.		Helemaal wel							
145	145	Gebruik het openbaar vervoer alleen als dit niet anders kan.		Helemaal wel							
146	146	Bij verkoudheidsklachten van huisgenoten met koorts (38 graden Celsius of hoger) en/of benauwdheid: blijf thuis (boodschappen uit gezonderd) en ontvang geen bezoek.		Helemaal wel							
147	147	Was uw handen 20 seconden lang met water en zeep.		Helemaal wel							

survey3

	A	B	L	M	N	O	P	Q	R	S	T
1	1	Uniek respondentnummer	5_1_2e	5_1_2e	5_1_2e	5_1_2e	5_1_2e	5_1_2e	5_1_2e	5_1_2e	5_1_2e
148	148	Hoest en nies in de binnenkant van uw elleboog.		Helemaal wel							
149	149	Gebruik papieren zakdoekjes om uw neus te snuiten, gooi deze daarna weg en was daarna uw handen.		Helemaal wel							
150	150	Schud geen handen.		Helemaal wel							
151	151	Houd 1,5 meter afstand (2 armlengtes) van anderen.		Helemaal wel							
152	152	Bij verkoudheidsklachten blijf thuis, doe geen boodschappen en ontvang geen bezoek.		Helemaal wel							
153	153	Ontvang zo min mogelijk bezoek (maximaal 3 bezoekers) en houd dan 1,5 meter afstand tot elkaar.		Helemaal wel							
154	154	Reis niet naar het buitenland, tenzij dat echt noodzakelijk is (vakantiereizen gelden niet als noodzakelijk).		Helemaal wel							
155	155	Werk zoveel mogelijk thuis.		Helemaal wel							
156	156	Vermijd drukte.		Helemaal wel							
157	157	Ga niet op bezoek bij mensen met een kwetsbare gezondheid.		Helemaal wel							
158	158	Zelfstandig wonende ouderen (70-plus) kunnen slechts door één of twee vaste personen worden bezocht.		Helemaal wel							
159	159	Gebruik het openbaar vervoer alleen als dit niet anders kan.		Helemaal wel							
160	160	Bij verkoudheidsklachten van huisgenoten met koorts (38 graden Celsius of hoger) en/of benauwdheid: blijf thuis (boodschappen uitgezonderd) en ontvang geen bezoek.		Helemaal wel							
161	161	Was uw handen 20 seconden lang met water en zeep.		Helemaal wel							
162	162	Reis niet naar het buitenland, tenzij dat echt noodzakelijk is (vakantiereizen gelden niet als noodzakelijk).		Helemaal wel							
163	163	Werk zoveel mogelijk thuis.		Helemaal wel							
164	164	Vermijd drukte.		Helemaal wel							
165	165	Ga niet op bezoek bij mensen met een kwetsbare gezondheid.		Helemaal wel							
166	166	Zelfstandig wonende ouderen (70-plus) kunnen slechts door één of twee vaste personen worden bezocht.		Helemaal wel							
167	167	Gebruik het openbaar vervoer alleen als dit niet anders kan.		Helemaal wel							
168	168	Bij verkoudheidsklachten van huisgenoten met koorts (38 graden Celsius of hoger) en/of benauwdheid: blijf thuis (boodschappen uitgezonderd) en ontvang geen bezoek.		Helemaal wel							
169	169	Hoest en nies in de binnenkant van uw elleboog.		Helemaal wel							
170	170	Gebruik papieren zakdoekjes om uw neus te snuiten, gooi deze daarna weg en was daarna uw handen.		Helemaal wel							
171	171	Schud geen handen.		Helemaal wel							
172	172	Houd 1,5 meter afstand (2 armlengtes) van anderen.		Helemaal wel							
173	173	Bij verkoudheidsklachten blijf thuis, doe geen boodschappen en ontvang geen bezoek.		Helemaal wel							
174	174	Ontvang zo min mogelijk bezoek (maximaal 3 bezoekers) en houd dan 1,5 meter afstand tot elkaar.		Helemaal wel							
175	175	Vergeleken met de periode voor de corona-maatregelen, is de kwaliteit van mijn sociale contacten in de afgelopen 7 dagen (1 week):	Slechter		Slechter			Slechter	Hetzelfde	Veel slechter	Slechter
176	176	zich goed laat informeren.		Mee oneens							
177	177	goed uitlegt waarom de maatregelen nodig zijn.		Mee oneens							
178	178	alle belangrijke informatie tot haar beschikking heeft.		Mee oneens							
179	179	alle nodige informatie gebruikt.		Mee oneens							

survey3

	A	B	L	M	N	O	P	Q	R	S	T
1	1	Uniek respondentnummer	5.1.2e	5.1.2e	5.1.2e	5.1.2e	5.1.2e	5.1.2e	5.1.2e	5.1.2e	5.1.2e
180	180	belangrijke personen en instanties betrekt.		Mee oneens							
181	181	een goede afweging maakt tussen verschillende maatschappelijke belangen.		Mee oneens							
182	182	rekening houdt met verschillende meningen van mensen.		Mee oneens							
183	183	haar best doet het goede te doen.		Mee oneens							
184	184	beslutenneemt op basis van feiten.		Helemaal mee oneens							
185	185	de besluiten voldoende toelicht.		Mee eens							
186	186	Nee, en ik ben ook niet van plan ze aan te schaffen		0							
187	187	Nee, maar ik ga ze wel kopen		0							
188	188	Nee, maar ik ga ze wel zelf maken of laten maken		0							
189	189	Ja, ik heb mondkapjes die zelf gemaakt zijn		0							
190	190	Ja, ik heb eenvoudige mondkapjes, niet geschikt voor de zorg		1							
191	191	Ja, ik heb mondkapjes van goede kwaliteit zoals gebruikt in de zorg		1							
192	192	Nee, want ik weet nog niet of ik ze nodig ga hebben		0							
193	193	mensen fysiek meer afstand houden dan wat nodig is? - Nee	1								
194	194	mensen fysiek meer afstand houden dan wat nodig is? - Ja, met mijn familie	0								
195	195	mensen fysiek meer afstand houden dan wat nodig is? - Ja, met mijn vrienden	0								
196	196	mensen fysiek meer afstand houden dan wat nodig is? - Ja, in mijn wijk	0								
197	197	mensen fysiek meer afstand houden dan wat nodig is? - Ja, op mijn werk	0								
198	198	mensen fysiek meer afstand houden dan wat nodig is? - Ja, in de gezondheidszorg	0								
199	199	mensen buitenproportionele (hygiënische) maatregelen nemen om zichzelf te beschermen? - Nee	1								
200	200	mensen buitenproportionele (hygiënische) maatregelen nemen om zichzelf te beschermen? - Ja, met mijn familie	0								
201	201	mensen buitenproportionele (hygiënische) maatregelen nemen om zichzelf te beschermen? - Ja, met mijn vrienden	0								
202	202	mensen buitenproportionele (hygiënische) maatregelen nemen om zichzelf te beschermen? - Ja, in mijn wijk	0								
203	203	mensen buitenproportionele (hygiënische) maatregelen nemen om zichzelf te beschermen? - Ja, op mijn werk	0								
204	204	mensen buitenproportionele (hygiënische) maatregelen nemen om zichzelfte beschermen?- Ja, in de gezondheidszorg	0								
205	205	mensen u vertellen dat u uw besmetting met het coronavirus aan anderen moet vertellen? - Nee	1								
206	206	mensen u vertellen dat u uw besmetting met het coronavirus aan anderen moet vertellen? - Ja, met mijn familie	0								

survey3

	A	B	L	M	N	O	P	Q	R	S	T
1	1	Uniek respondentnummer	5.1.2e	5.1.2e	5.1.2e	5.1.2e	5.1.2e	5.1.2e	5.1.2e	5.1.2e	5.1.2e
207	207	mensen u vertellen dat u uw besmetting met het coronavirus aan anderen moet vertellen? - Ja, met mijn vrienden	0								
208	208	mensen u vertellen dat u uw besmetting met het coronavirus aan anderen moet vertellen? - Ja, in mijn wijk	0								
209	209	mensen u vertellen dat u uw besmetting met het coronavirus aan anderen moet vertellen? - Ja, op mijn werk	0								
210	210	mensen u vertellen dat u uw besmetting met het coronavirus aan anderen moet vertellen?- Ja, in de gezondheidszorg	0								
211	211	mensen u afraden om anderen te vertellen dat u besmet bent of besmet bent geweest?- Nee	1								
212	212	mensen u afraden om anderen te vertellen dat u besmet bent of besmet bent geweest?- Ja, met mijn familie	0								
213	213	mensen u afraden om anderen te vertellen dat u besmet bent of besmet bent geweest?- Ja, met mijn vrienden	0								
214	214	mensen u afraden om anderen te vertellen dat u besmet bent of besmet bent geweest?- Ja, in mijn wijk	0								
215	215	mensen u afraden om anderen te vertellen dat u besmet bent of besmet bent geweest?- Ja, op mijn werk	0								
216	216	mensen u afraden om anderen te vertellen dat u besmet bent of besmet bent geweest?- Ja, in de gezondheidszorg	0								
217	217	mensen ongemakkelijk met u omgaan in het sociale contact (b.v. ze maken minder oogcontact, vinden het moeilijk om een gesprek met u te houden)? - Nee	1								
218	218	mensen ongemakkelijk met u omgaan in het sociale contact (b.v. ze maken minder oogcontact, vinden het moeilijk om een gesprek met u te houden)? - Ja, met mijn familie	0								
219	219	mensen ongemakkelijk met u omgaan in het sociale contact (b.v. ze maken minder oogcontact, vinden het moeilijk om een gesprek met u te houden)? - Ja, met mijn vrienden	0								
220	220	mensen ongemakkelijk met u omgaan in het sociale contact (b.v. ze maken minder oogcontact, vinden het moeilijk om een gesprek met u te houden)? - Ja, in mijn wijk	0								
221	221	mensen ongemakkelijk met u omgaan in het sociale contact (b.v. ze maken minder oogcontact, vinden het moeilijk om een gesprek met u te houden)? - Ja, op mijn werk	0								
222	222	mensen ongemakkelijk met u omgaan in het sociale contact (b.v. ze maken minder oogcontact, vinden het moeilijk om een gesprek met u te houden)? - Ja, in de gezondheidszorg	0								
223	223	mensen onverschillig reageren of helemaal geen reactie geven als u vertelt dat u besmet bent of besmet bent geweest met het coronavirus? - Nee	1								

survey3

	A	B	L	M	N	O	P	Q	R	S	T
1	1	Uniek respondentnummer	5.1.2e	5.1.2e	5.1.2e	5.1.2e	5.1.2e	5.1.2e	5.1.2e	5.1.2e	5.1.2e
224	224	mensen onverschillig reageren of helemaal geen reactie geven als u vertelt dat u besmet bent of besmet bent geweest met het coronavirus? - Ja, met mijn familie	0								
225	225	mensen onverschillig reageren of helemaal geen reactie geven als u vertelt dat u besmet bent of besmet bent geweest met het coronavirus? - Ja, met mijn vrienden	0								
226	226	mensen onverschillig reageren of helemaal geen reactie geven als u vertelt dat u besmet bent of besmet bent geweest met het coronavirus? - Ja, in mijn wijk	0								
227	227	mensen onverschillig reageren of helemaal geen reactie geven als u vertelt dat u besmet bent of besmet bent geweest met het coronavirus? - Ja, op mijn werk	0								
228	228	mensen onverschillig reageren of helemaal geen reactie geven als u vertelt dat u besmet bent of besmet bent geweest met het coronavirus? - Ja, in de gezondheidszorg	0								
229	229	mensen u vermijdenomdat u besmet bent of besmet bent geweest met het coronavirus? - Nee	1								
230	230	mensen u vermijdenomdat u besmet bent of besmet bent geweest met het coronavirus? - Ja, met mijn familie	0								
231	231	mensen u vermijden omdat u besmet bent of besmet bent geweest met het coronavirus? - Ja, met mijn vrienden	0								
232	232	mensen u vermijdenomdat u besmet bent of besmet bent geweest met het coronavirus? - Ja, in mijn wijk	0								
233	233	mensen u vermijdenomdat u besmet bent of besmet bent geweest met het coronavirus? - Ja, op mijn werk	0								
234	234	mensen u vermijden omdat u besmet bent of besmet bent geweest met het coronavirus? - Ja, in de gezondheidszorg	0								
235	235	mensen medeleven of betrokkenheid tonen? - Nee	0								
236	236	mensen medeleven of betrokkenheid tonen? - Ja, met mijn familie	1								
237	237	mensen medeleven of betrokkenheid tonen? - Ja, met mijn vrienden	1								
238	238	mensen medeleven of betrokkenheid tonen? - Ja, in mijn wijk	1								
239	239	mensen medeleven of betrokkenheid tonen? - Ja, op mijn werk	1								
240	240	mensen medeleven of betrokkenheid tonen? - Ja, in de gezondheidszorg	1								
241	241	mensen u het idee hebben gegeven dat uw besmetting met het coronavirus uw eigen schuld is? - Nee	1								
242	242	mensen u het idee hebben gegeven dat uw besmetting met het coronavirus uw eigen schuld is? - Ja, met mijn familie	0								
243	243	mensen u het idee hebben gegeven dat uw besmetting met het coronavirus uw eigen schuld is? - Ja, met mijn vrienden	0								

survey3

	A	B	L	M	N	O	P	Q	R	S	T
1	1	Uniek respondentnummer	5.1.2e	5.1.2e	5.1.2e	5.1.2e	5.1.2e	5.1.2e	5.1.2e	5.1.2e	5.1.2e
244	244	mensen u het idee hebben gegeven dat uw besmetting met het coronavirus uw eigen schuld is? - Ja, in mijn wijk	0								
245	245	mensen u het idee hebben gegeven dat uw besmetting met het coronavirus uw eigen schuld is? - Ja, op mijn werk	0								
246	246	mensen u het idee hebben gegeven dat uw besmetting met het coronavirus uw eigen schuld is? - Ja, in de gezondheidszorg	0								
247	247	mensen u het idee hebben gegeven dat u verantwoordelijk bent voor de besmetting van anderen? - Nee	1								
248	248	mensen u het idee hebben gegeven dat u verantwoordelijk bent voor de besmetting van anderen? - Ja, met mijn familie	0								
249	249	mensen u het idee hebben gegeven dat u verantwoordelijk bent voor de besmetting van anderen? - Ja, met mijn vrienden	0								
250	250	mensen u het idee hebben gegeven dat u verantwoordelijk bent voor de besmetting van anderen? - Ja, in mijn wijk	0								
251	251	mensen u het idee hebben gegeven dat u verantwoordelijk bent voor de besmetting van anderen? - Ja, op mijn werk	0								
252	252	mensen u het idee hebben gegeven dat u verantwoordelijk bent voor de besmetting van anderen? - Ja, in de gezondheidszorg	0								
253	253	mensen agressief zijn? - Nee	1								
254	254	mensen agressief zijn? - Ja, met mijn familie	0								
255	255	mensen agressief zijn? - Ja, met mijn vrienden	0								
256	256	mensen agressief zijn? - Ja, in mijn wijk	0								
257	257	mensen agressief zijn? - Ja, op mijn werk	0								
258	258	mensen agressief zijn? - Ja, in de gezondheidszorg	0								
259	259	mensen u uitsluiten van bepaalde activiteiten? - Nee	1								
260	260	mensen u uitsluiten van bepaalde activiteiten? - Ja, met mijn familie	0								
261	261	mensen u uitsluiten van bepaalde activiteiten? - Ja, met mijn vrienden	0								
262	262	mensen u uitsluiten van bepaalde activiteiten? - Ja, in mijn wijk	0								
263	263	mensen u uitsluiten van bepaalde activiteiten? - Ja, op mijn werk	0								
264	264	mensen u uitsluiten van bepaalde activiteiten? - Ja, in de gezondheidszorg	0								
265	265	In welke mate staat u achter de maatregel dat vanaf 1 juni iedereen in het OV verplicht is een niet-medisch mondkapje te dragen?		Helemaal wel							
266	266	Vanaf 1 juni wil de Nederlandse overheid dat iedereen vanaf 12 jaar met coronagerelateerde klachten (hoesten en/of neusverkouden en/of koorts) zich kan laten testen. In welke mate staat u achter dit testbeleid?		Helemaal wel							
267	267	Als ik zelf positief getest ben op corona		Ja							

survey3

	A	B	L	M	N	O	P	Q	R	S	T
1	1	Uniek respondentnummer	5.1.2e	5.1.2e	5.1.2e	5.1.2e	5.1.2e	5.1.2e	5.1.2e	5.1.2e	5.1.2e
268	268	Als ik een gezinslid/huisgenoot heb die positief is getest op corona		Ja							
269	269	Als blijkt dat ik iemand buiten mijn huishouden heb ontmoet die positief getest is op corona		Ja							
270	270	Als er straks een vaccin is tegen het coronavirus, wilt u zich dan laten vaccineren?		Ja							
271	271	Als er straks een vaccin is tegen het coronavirus, wilt u zich dan laten vaccineren? - Nee, omdat:	8888888		8888888	8888888		8888888	8888888	8888888	8888888
272	272	voordat u naar buiten ging	Regelmatig	Vaak	Soms	Nooit		Regelmatig	Nooit	Vaak	Altijd
273	273	als u weer thuis kwam	Vaak	Altijd	Regelmatig	Vaak		Zelden	Zelden	Altijd	Altijd
274	274	als u bij iemand thuis op bezoek ging	Regelmatig	Niet van toepassing	Soms	Altijd		Vaak	Zelden	Altijd	Niet van toepassing
275	275	voordat u ging eten (ontbijt, lunch, avondeten of een tussendoortje)	Regelmatig	Regelmatig	Vaak	Soms		Zelden	Regelmatig	Altijd	Altijd
276	276	na een toiletbezoek	Altijd	Altijd	Meestal	Altijd		Meestal	Regelmatig	Altijd	Altijd
277	277	na het snuiten van uw neus	Niet van toepassing	Altijd	Meestal	Altijd		Soms	Zelden	Soms	Niet van toepassing
278	278	In de afgelopen 7 dagen (1 week), hoe vaak per dag denkt u ongeveer uw handen gewassen te hebben met water en zeep?	11 tot 15 keer	16 tot 20 keer	6 tot 10 keer	6 tot 10 keer		11 tot 15 keer	3 tot 5 keer	11 tot 15 keer	vaker dan 20 keer
279	279	Van de [[c02]] per dag dat u uw handen met water en zeep heeft gewassen, hoe vaak heeft u dit heel nauwgezet én voor tenminste 20 seconden gedaan?	Regelmatig	Vaak	Regelmatig	Meestal		Regelmatig	Nooit	Meestal	Meestal
280	280	In de afgelopen 7 dagen (1 week), hoe vaak heeft u een papieren zakdoek gebruikt om uw neus af te vegen of te snuiten en deze daarna direct weggegooid in plaats van een mouw, hand of ketoner/stoffen zakdoek?	Niet van toepassing: ik heb geen verkoudheid/loopneus gehad	Niet van toepassing: ik heb geen verkoudheid/loopneus gehad	Altijd	Altijd		Vaak	Altijd	Soms	Niet van toepassing: ik heb geen verkoudheid/loopneus gehad
281	281	Als u moet niezen of hoesten, is het advies om dit in uw elleboog te doen. In de afgelopen 7 dagen (1 week), hoe vaak heeft u in uw elleboog gehoest of geniest in plaats van in uw hand, of zonder iets voor uw mond te houden?	Meestal	Altijd	Meestal	Soms		Meestal	Meestal	Altijd	Niet van toepassing: ik heb niet hoeven hoesten en/of nieuwen
282	282	om te werken	Aantal keer	Aantal keer	Aantal keer	Aantal keer		Aantal keer	Aantal keer	Aantal keer	Aantal keer
283	283	om te werken - Aantal keer	4	0	0	4		21	0	0	0
284	284	om boodschappen te doen	Aantal keer	Aantal keer	Aantal keer	Aantal keer		Aantal keer	Aantal keer	Aantal keer	Aantal keer
285	285	om boodschappen te doen - Aantal keer	2	1	4	2		7	2	4	3
286	286	om familie of vrienden te bezoeken	Aantal keer	Aantal keer	Aantal keer	Aantal keer		Aantal keer	Aantal keer	Aantal keer	Aantal keer
287	287	om familie of vrienden te bezoeken - Aantal keer	0	0	4	3		1	1	2	0
288	288	om de hond uit te laten of met uw kinderen buiten te spelen	Aantal keer	Aantal keer	Aantal keer	Aantal keer		Aantal keer	Aantal keer	Aantal keer	Aantal keer
289	289	om de hond uit te laten of met uw kinderen buiten te spelen - Aantal keer	6	0	7	0		7	21	0	7
290	290	om een frisse neus te halen of buiten te sporten	Aantal keer	Aantal keer	Aantal keer	Aantal keer		Aantal keer	Aantal keer	Aantal keer	Aantal keer
291	291	om een frisse neus te halen of buiten te sporten - Aantal keer	5	6	7	10		0	0	10	7
292	292	om voor iemand te zorgen, zoals mantelzorg of boodschappen brengen	Aantal keer	Aantal keer	Aantal keer	Aantal keer		Aantal keer	Aantal keer	Aantal keer	Aantal keer
293	293	om voor iemand te zorgen, zoals mantelzorg of boodschappen brengen - Aantal keer	0	0	2	1		0	0	1	0
294	294	om uw medicatie op te halen of uw dokter te bezoeken	Aantal keer	Aantal keer	Aantal keer	Aantal keer		Aantal keer	Aantal keer	Aantal keer	Aantal keer
295	295	om uw medicatie op te halen of uw dokter te bezoeken - Aantal keer	2	2	0	0		0	0	1	0
296	296	overige redenen	Aantal keer	Aantal keer	Aantal keer	Aantal keer		Aantal keer	Aantal keer	Aantal keer	Aantal keer
297	297	overige redenen - Aantal keer	3	3	10	0		0	0	0	0
298	298	In de afgelopen 7 dagen (1 week), hoe vaak heeft u bezoek ontvangen?	1	0	4	3		2	2	0	0

survey3

	A	B	L	M	N	O	P	Q	R	S	T
1	1	Uniek respondentnummer	5_1.2e	5_1.2e	5_1.2e	5_1.2e	5_1.2e	5_1.2e	5_1.2e	5_1.2e	5_1.2e
299	299	Hoe vaak had u vier of meer mensen tegelijk op bezoek?	0		0	0		1	0		
300	300	de laatste keer dat u buitenshuis ging werken	Regelmatig			Vaak		Zelden			
301	301	de laatste keer dat u boodschappen ging doen	Soms	Vaak	Regelmatig	Soms		Soms	Regelmatig	Zelden	Regelmatig
302	302	de laatste keer dat u familie of vrienden bezocht			Regelmatig	Vaak		Nooit	Vaak	Soms	
303	303	de laatste keer dat u de hond ging uitlaten of met uw kinderen buiten ging spelen	Soms		Soms			Nooit	Regelmatig		Nooit
304	304	de laatste keer dat u een frisse neus ging halen of buiten ging sporten	Soms	Heel vaak	Soms	Soms				Nooit	Nooit
305	305	de laatste keer dat u voor iemand ging zorgen, zoals mantelzorg of boodschappen brengen			Nooit	Nooit				Nooit	
306	306	de laatste keer dat u medicatie op ging halen of uw dokter ging bezoeken	Zelden	Regelmatig						Nooit	
307	307	de laatste keer dat u bezoek bij u thuis hebt ontvangen	Vaak		Regelmatig	Soms		Soms	Zelden		
308	308	In de afgelopen 7 dagen (1 week), hoe vaak heeft u de hand geschud van iemand die niet bij u in huis woont?	Nooit	Nooit	Nooit	Nooit		Nooit	Nooit	Nooit	Nooit
309	309	In de afgelopen 7 dagen (1 week), hoe vaak bent u bij iemand van 70 jaar of ouder thuis op bezoek geweest?	0	0	1	0		0	0	1	0
310	310	In de afgelopen 7 dagen (1 week), hoe vaak bent u bij iemand thuis op bezoek geweest met een kwetsbare gezondheid?	0	0	1	0		0	0	0	0
311	311	In de afgelopen 7 dagen (1 week), hoe vaak was u met een groep van vier of meer mensen met wie u niet in 1 huis woont? Bijvoorbeeld, op het werk, in het park, op straat met de buren, of op een verjaardag.	1 tot 2 keer	0 keer	1 tot 2 keer	1 tot 2 keer		1 tot 2 keer	0 keer	0 keer	0 keer
312	312	Hoe vaak is het u gelukt om de hele tijd 1,5 meter afstand te houden van deze mensen?	Soms		Vaak	Soms		Regelmatig			
313	313	Sinds 28 april kunnen per oudere (70-plus), 1 of 2 vaste personen aangewezen worden die met enige regelmaat op bezoek komen. Bent u voor een oudere (70-plus) de vaste aangewezen persoon die met enige regelmaat op bezoek gaat?	Nee	Nee	Nee	Ja		Nee	Nee	Weet ik niet	Nee
314	314	Hoe waarschijnlijk is het dat u de komende maanden besmet raakt met het coronavirus?				Onwaarschijnlijk					
315	315	Hoe erg zou het voor u zijn, als u het coronavirus krijgt?				Neutraal					
316	316	Stel dat u zelf besmet bent met het coronavirus. Hoe waarschijnlijk is het dan dat u weer anderen zal besmetten?				Neutraal					
317	317	Hoe erg zou u het vinden om iemand anders te besmetten met het coronavirus?				Erg					
318	318	Was uw handen 20 seconden lang met water en zeep.				Helpt heel veel					
319	319	Reis niet naar het buitenland, tenzij dat echt noodzakelijk is (vakantiereizen gelden niet als noodzakelijk).				Helpt veel					
320	320	Werk zoveel mogelijk thuis.				Helpt veel					
321	321	Vermijd drukte.				Helpt heel veel					
322	322	Ga niet op bezoek bij mensen met een kwetsbare gezondheid.				Helpt veel					
323	323	Zelfstandig wonende ouderen (70-plus) kunnen slechts door één of twee vaste personen worden bezocht.				Helpt veel					
324	324	Gebruik het openbaar vervoer alleen als dit niet anders kan.				Helpt heel veel					

survey3

	A	B	L	M	N	O	P	Q	R	S	T
1	1	Uniek respondentnummer	5.1.2e	5.1.2e	5.1.2e	5.1.2e	5.1.2e	5.1.2e	5.1.2e	5.1.2e	5.1.2e
325	325	Bij verkoudheidsklachten van huisgenoten met koorts (38 graden Celsius of hoger) en/of benauwdheid: blijf thuis (boodschappen uitgezonderd) en ontvang geen bezoek.				Helpt heel veel					
326	326	Hoest en nies in de binnenkant van uw elleboog.				Helpt veel					
327	327	Gebruik papieren zakdoekjes om uw neus te snuiten, gooi deze daarna weg en was daarna uw handen.				Helpt veel					
328	328	Schud geen handen.				Helpt veel					
329	329	Houd 1,5 meter afstand (2 armlengtes) van anderen.				Helpt veel					
330	330	Bij verkoudheidsklachten blijf thuis, doe geen boodschappen en ontvang geen bezoek.				Helpt heel veel					
331	331	Ontvang zo min mogelijk bezoek (maximaal 3 bezoekers) en houd dan 1,5 meter afstand tot elkaar.				Helpt veel					
332	332	regelmatig hun handen 20 seconden wassen met water en zeep.				Mee eens					
333	333	bij verkoudheidsklachten thuis blijven, geen boodschappen doen en geen bezoek ontvangen.				Mee eens					
334	334	niet naar het buitenland reizen, tenzij dat echt noodzakelijk is (vakantiereizen gelden niet als noodzakelijk).				Helemaal mee eens					
335	335	het openbaar vervoer alleen gebruiken als dit niet anders kan.				Mee eens					
336	336	bij verkoudheidsklachten van huisgenoten met koorts (38 graden Celsius of hoger) en/of benauwdheid: thuis blijven (boodschappen uitgezonderd) en geen bezoek ontvangen.				Helemaal mee eens					
337	337	minstens 1,5 meter afstand houden van andere mensen.				Mee eens					
338	338	zo min mogelijk bezoek ontvangen (maximaal 3 bezoekers) en dan 1,5 meter afstand houden tot elkaar.				Mee eens					
339	339	hoesten en niesen in de binnenkant van hun elleboog				Mee eens					
340	340	papieren zakdoekjes gebruiken om hun neus te snuiten, ze daarna weggooien en daarna hun handen wassen.				Mee eens					
341	341	geen handen schudden.				Helemaal mee eens					
342	342	zoveel mogelijk thuiswerken.				Mee eens					
343	343	drukte vermijden.				Mee eens					
344	344	regelmatig uw handen 20 seconden te wassen met water en zeep?				Makkelijk					
345	345	drukte te vermijden?				Neutraal					
346	346	bij verkoudheidsklachten thuis te blijven, geen boodschappen te doen en geen bezoek te ontvangen?				Makkelijk					
347	347	niet op bezoek te gaan bij mensen die ouder zijn dan 70 jaar, als u niet een van de vaste aangewezen personen bent?				Moeilijk					
348	348	niet op bezoek te gaan bij mensen met een kwetsbare gezondheid?				Moeilijk					
349	349	niet naar het buitenland te reizen, tenzij dat echt noodzakelijk is (vakantiereizen gelden niet als noodzakelijk)?				Makkelijk					
350	350	het openbaar vervoer alleen te gebruiken als dit niet anders kan?				Makkelijk					

survey3

	A	B	L	M	N	O	P	Q	R	S	T
1	1	Uniek respondentnummer	5.1.2e	5.1.2e	5.1.2e	5.1.2e	5.1.2e	5.1.2e	5.1.2e	5.1.2e	5.1.2e
351	351	bij verkoudheidsklachten van huisgenoten met koorts (38 graden Celsius of hoger) en/of benauwdheid: thuis te blijven (boodschappen uitgezonderd) en geen bezoek te ontvangen?				Heel makkelijk					
352	352	altijd te hoesten of niezen in de binnenkant van uw elleboog (in plaats van in uw hand, of in de lucht)?				Neutraal					
353	353	altijd een papieren zakdoek te gebruiken om uw neus af te vegen of snuiten en deze daarna direct weg te gooien (in plaats van uw mouw of hand)?				Neutraal					
354	354	altijd 1,5 meter afstand te houden van andere mensen (behalve binnen uw gezin / of huishouden)?				Moeilijk					
355	355	geen handen te schudden?				Heel makkelijk					
356	356	zo min mogelijk bezoek te ontvangen (maximaal 3 bezoekers) en dan 1,5 meter afstand houden tot elkaar?				Heel makkelijk					
357	357	zoveel mogelijk thuis te werken?				Niet van toepassing					
358	358	voelt als heel dicht bij				4					
359	359	verspreidt zich heel snel				3					
360	360	Is iets waar ik de hele tijd aan denk				2					
361	361	ben ik heel erg bang voor				4					
362	362	maak ik me veel zorgen over				2					
363	363	geeft me een hulpeloos gevoel				2					
364	364	geeft me veel stress				2					
365	365	Heeft u in de afgelopen 7 dagen (1 week) het nieuws over het coronavirus gevolgd?	Vaak		Altijd			Vaak	Vaak	Altijd	Vaak
366	366	Ik heb afgelopen 7 dagen (1 week) het nieuws en de informatie over het coronavirus niet gevolgd	0		0			0	0	0	0
367	367	Website van de Nederlandse overheid	0		0			0	0	0	0
368	368	Website van het RIVM	1		1			1	0	0	1
369	369	Website van mijn regionale GGD	0		0			0	0	0	0
370	370	Website van de gemeente waar ik woon	0		0			0	0	0	0
371	371	Huisarts	0		0			0	0	0	0
372	372	Medische websites zoals thuisarts.nl	0		0			0	0	0	0
373	373	Landelijke kranten	0		0			0	0	1	0
374	374	Regionale en lokale media	1		0			0	0	0	0
375	375	Online nieuwssites of apps, zoals nos.nl of nu.nl	1		1			0	0	0	0
376	376	Persconferentie Nederlandse regering op de televisie	1		1			0	0	0	0
377	377	Sociale media, zoals Facebook, Twitter, of Instagram	0		1			1	0	0	0
378	378	Mensen in mijn omgeving, zoals buren, collega's, of familie	0		0			0	0	0	0
379	379	Nieuwsuitzending publieke omroep, zoals NOS journaal	1		0			0	1	1	0
380	380	Nieuwsuitzending commerciële omroep, zoals RTL nieuws	0		0			0	0	0	0
381	381	Nieuwsachtergrond programma's, zoals Nieuwsuur of EenVandaag	1		0			0	1	0	0
382	382	Talkshows, zoals Op1, Beau, of M	1		0			0	1	0	0
383	383	Radio	1		0			0	1	0	0
384	384	Officiële communicatie van uw werkgever	1		0			0	1	0	0
385	385	Internationale informatiebronnen	0		0			0	0	0	0
386	386	Anders, namelijk:	0		0			0	0	0	0
387	387	Anders, namelijk:		8888888		8888888					
388	388	Heeft u de afgelopen 7 dagen (1 week) met andere mensen gesproken over de aanpak van het coronavirus door de Nederlandse overheid?	Ja, een enkele keer		Ja, dagelijks			Ja, een enkele keer	Nee	Nee	Ja, bijna dagelijks

survey3

	A	B	L	M	N	O	P	Q	R	S	T
1	1	Uniek respondentnummer	5.1.2e	5.1.2e	5.1.2e	5.1.2e	5.1.2e	5.1.2e	5.1.2e	5.1.2e	5.1.2e
389	389	Waren deze gesprekken over het algemeen negatief of positief over de Nederlandse aanpak:	Positief		Positief			Positief			Positief
390	390	Hoeveel vertrouwen heeft u in de manier waarop de Nederlandse overheid probeert het Coronavirus onder controle te houden?	Veel vertrouwen		Veel vertrouwen			Veel vertrouwen	Veel vertrouwen	Neutraal	Veel vertrouwen
391	391	De Nederlandse overheid doet het slechter dan andere landen	3		4			1	4	3	4
392	392	Stel dat iedereen vanaf 12 jaar met corona-gerelateerde klachten (hoesten en/of neusverkouden en/of koorts) zich laat testen op het virus. Hoe goed zou dat helpen om de verspreiding van het coronavirus tegen te gaan?				Helpt veel					
393	393	Stel dat iedereen een niet-medisch of een zelfgemaakt mondkapje zou dragen in het OV. Hoe goed zou dat helpen om de verspreidingvan het coronavirus tegen te gaan?				Helpt een beetje					
394	394	Hoe heeft u deze vragenlijst ontvangen?	6	5	7	5		5	2	4	1
395	395	Wilt u meedoen aan doe dit onderzoek?	1	1	1	1		1	1	1	1
396	396	Wilt u lid worden van het panel van uw regionale GGD?	Nee, ik heb geen interesse om lid te worden van een GGD-panel	Ja, ik wil mij graag aanmelden voor het GGD-panel (mits mijn GGD hierover beschikt). Mijn e-mailadres is:	Ja, ik wil mij graag aanmelden voor het GGD-panel (mits mijn GGD hierover beschikt). Mijn e-mailadres is:	Ja, ik wil mij graag aanmelden voor het GGD-panel (mits mijn GGD hierover beschikt). Mijn e-mailadres is:		Ja, ik wil mij graag aanmelden voor het GGD-panel (mits mijn GGD hierover beschikt). Mijn e-mailadres is:			
397	397	cohort	1	1	1	1		1	1	1	1

survey3

	A	B	U	V	W	X	Y	Z	AA	AB
1	1	Uniek respondentnummer	5_1_2e	5_1_2e	5_1_2e	5_1_2e	5_1_2e	5_1_2e	5_1_2e	5_1_2e
2	2	Start vragenlijst	1590615287.566	1590838377.553	1590877121.026	1590602363.626	1590842830.686	1590674316.983	1590838529.19	1590611628.908
3	3	Einde vragenlijst	1590616207.003	1590846871.183	1590878291.853	1590604858.243	1590843442.113	1590675402.436	1590838892.416	1590612257.89
4	4	Invulduur in sec	919	8493	1170	2494	611	1085	363	628
5	5	Random voorgelegde vragenlijst meting 1	Compliance	Welzijn en draagvlak	Welzijn en draagvlak	Welzijn en draagvlak	Compliance	Compliance	Compliance	Determinanten & Mediagebruik
6	6	Random voorgelegde vragenlijst meting 2	Gedrag – Determinanten	Draagvlak – Gedrag – Mediagebruik	Draagvlak – Gedrag – Mediagebruik	Draagvlak – Gedrag – Mediagebruik	Gedrag – Determinanten	Gedrag – Determinanten	Gedrag – Determinanten	Welzijn – Gedrag
7	7	Random voorgelegde vragenlijst meting 3	Determinanten - Gedrag	Draagvlak – Gedrag	Draagvlak – Gedrag	Draagvlak – Gedrag	Determinanten - Gedrag	Determinanten - Gedrag	Determinanten - Gedrag	Welzijn - Media - Gedrag
8	8	Random voorgelegde vragenlijst								
9	9	Status	Volledig	Volledig	Volledig	Volledig	Volledig	Volledig	Volledig	Volledig
10	10	Gemeente code	GM0202	GM0289	GM0202	GM0267	GM0297	GM0268	GM0268	GM1960
11	11	Gemeente nummer	Arnhem	Wageningen	Arnhem	Nijkerk	Zaltbommel	Nijmegen	Nijmegen	West Betuwe
12	12	GGD Regio's	7	7	7	7	8	8	8	8
13	13	Gaat u akkoord met bovenstaande?	Ik ga akkoord met bovenstaande en vul de vragenlijst in	Ik ga akkoord met bovenstaande en vul de vragenlijst in	Ik ga akkoord met bovenstaande en vul de vragenlijst in	Ik ga akkoord met bovenstaande en vul de vragenlijst in	Ik ga akkoord met bovenstaande en vul de vragenlijst in	Ik ga akkoord met bovenstaande en vul de vragenlijst in	Ik ga akkoord met bovenstaande en vul de vragenlijst in	Ik ga akkoord met bovenstaande en vul de vragenlijst in
14	14	Wat is uw geslacht?	Man	Vrouw	Vrouw	Vrouw	Vrouw	Vrouw	Vrouw	Vrouw
15	15	Wat is uw leeftijd?	55-69 jaar	25-39 jaar	40-54 jaar	70-84 jaar	25-39 jaar	25-39 jaar	25-39 jaar	40-54 jaar
16	16	In welke gemeente bent u woonachtig?	Arnhem	Wageningen	Arnhem	Nijkerk	Zaltbommel	Nijmegen	Nijmegen	West Betuwe
17	17	Wat is uw hoogst (met diploma) afgeronde opleiding?	7	7	6	3	6	8	8	7
18	18	In welk land bent u geboren?	In Nederland	In Nederland	In Nederland	In Nederland	Ergens anders buiten Europa / Noord-Amerika	In Nederland	In Nederland	In Nederland
19	19	In welk land bent u geboren? - Ergens anders, namelijk:								
20	20	Met een partner	0	1	0	1	0	0	0	0
21	21	Met een kind of kinderen t/m 3 jaar	0	0	0	0	0	1	0	0
22	22	Met een kind of kinderen van 4 t/m 12 jaar	0	0	1	0	0	0	0	1
23	23	Met een kind of kinderen van 13 t/m 17 jaar	0	0	0	0	0	0	0	0
24	24	Met een kind of kinderen van 18 jaar en ouder	0	0	0	0	0	0	0	0
25	25	Met mijn ouder(s)	0	0	0	0	0	0	0	0
26	26	Met andere volwassene(n)	0	0	0	0	0	0	0	0
27	27	Ik woon niet samen met een partner, maar heb een duurzame relatie	0	0	0	0	0	0	0	0
28	28	Ik woon alleen	1	0	0	0	1	0	1	0
29	29	Ja, een tuin	1	1	1	0	1	1	0	1
30	30	Ja, een balkon	0	0	0	1	0	0	0	0
31	31	Ja, een dakterras of plaatsje	1	0	0	0	0	0	0	0
32	32	Nee	0	0	0	0	0	0	1	0
33	33	Tablet	1	1	1	0	1	0	1	1
34	34	Smartphone	1	1	1	1	1	1	1	1
35	35	Computer of laptop	1	1	1	1	1	1	1	1
36	36	Televisie	1	1	1	1	1	1	0	1
37	37	Radio	1	1	1	1	0	1	0	1
38	38	Geen	0	0	0	0	0	0	0	0
39	39	Betaald werk met een dienstverband	0	1	1	0	0	0	0	1
40	40	Geen van bovenstaande	0	0	0	1	0	1	0	0
41	41	ZZP'er/ eigen bedrijf	0	0	0	0	0	0	0	0
42	42	Vrijwilligerswerk	0	0	0	0	1	0	0	0
43	43	(Vervroegd) met pensioen	1	0	0	0	0	0	0	0
44	44	Werkloos of werkzoekende	0	0	0	0	0	0	0	0
45	45	Arbeidsongeschikt	0	0	0	0	1	0	1	0
46	46	Bijstandsuitkering	0	0	0	0	0	0	1	0
47	47	Huisvrouw of huisman	0	0	0	0	0	0	0	0
48	48	Ik volg onderwijs / ik studeer	0	0	0	0	0	0	0	0
49	49	Is dit een gevolg van de coronacrisis?								
50	50	Mijn werk gaat gewoon door		1	1					1
51	51	Mijn werkt ligt stil		0	0					0
52	52	Ik werk nu meer		0	0					0
53	53	Ik werk nu minder		0	0					0
54	54	Ik doe nu ander werk dan ik gewend was		0	0					0
55	55	Ik werk nu (vooral) vanuit huis		0	0					0
56	56	Anders, namelijk:		0	0					0
57	57	Anders, namelijk:	8888888			8888888	8888888	8888888	8888888	
58	58	Werkt u in een cruciale beroepsgroep of werkt u in een vitaal proces, zoals benoemd door de Rijksoverheid in de huidige coronacrisis?		Nee	Nee					Ja, mijn beroep behoort tot de vitale processen
59	59	Ja, vanwege mijn werk in de zorg	0	0	0	0	0	0	0	0
60	60	Ja, vanwege mantelzorg	0	0	0	0	0	0	0	1

survey3

	A	B	U	V	W	X	Y	Z	AA	AB
1	1	Uniek respondentnummer	S 1 2e	S 1 2e	S 1 2e	S 1 2e	S 1 2e	S 1 2e	S 1 2e	S 1 2e
61	61	Ja, vanwege ander (vrijwilligers) werk	0	0	0	0	1	0	0	0
62	62	Ja, het is door mijn werkomgeving onmogelijk om voldoende afstand te houden	0	0	0	0	0	0	0	0
63	63	Nee	1	1	1	1	0	1	1	0
64	64	Betreft dit ook mensen ouder dan 70 jaar of met een kwetsbare gezondheid?					Ja			Ja
65	65	Denktu dat u besmet bent of besmet bentgeweest met het coronavirus?	Nee, ik denk het niet maar dit is niet bevestigdmet een test	Ik weet het niet	Nee, ik denk het niet maar dit is niet bevestigdmet een test	Ik weet het niet	Nee, dit is bevestigd met een test	Nee, ik denk het niet maar dit is niet bevestigdmet een test	Ik weet het niet	Nee, ik denk het niet maar dit is niet bevestigdmet een test
66	66	Kent u iemand in uw naaste omgeving die besmet is of dat is geweest met het coronavirus?	Nee	Nee	Nee	Nee	Nee	Ja, maar dit is niet bevestigd met een test	Nee	Ja, dit is bevestigd met een test
67	67	Zo ja, is dat iemand uit uw gezin of huishouden?						Nee		Nee
68	68	Heeft u zelf één of meerdere van de volgendegezondheidsproblemen?	Nee	Nee	Nee	Nee	Ja	Nee	Ja	Nee
69	69	Verhoging(temperatuurtussen 37.5 en 38 graden Celsius)	0	0	0	0	1	0	0	0
70	70	Koorts (temperatuur boven 38 graden Celsius)	0	0	0	0	0	0	0	0
71	71	Hoesten/niezen	0	0	0	1	1	0	0	0
72	72	Neusverkouden	0	0	0	0	1	0	0	0
73	73	Loopneus	0	0	0	0	0	0	0	0
74	74	Keelpijn	0	0	0	0	0	0	0	0
75	75	Moeilijk ademen	0	0	0	0	1	0	0	0
76	76	Nee, ik heb geen van deze klachten	1	1	1	0	0	1	1	1
77	77	Verhoging(temperatuurtussen 37.5 en 38 graden Celsius)		0	0	0		1		0
78	78	Koorts (temperatuur boven 38 graden Celsius)		0	0	0		0		0
79	79	Hoesten/niezen		0	0	0		0		0
80	80	Neusverkouden		0	0	0		0		0
81	81	Loopneus		0	0	0		0		0
82	82	Keelpijn		0	0	0		0		0
83	83	Moeilijk ademen		0	0	0		0		0
84	84	Nee, mijn gezinsleden/huisgenoten hebben deze klachten niet		1	1	1		0		1
85	85	Woont u alleen?	Ja	Nee	Nee	Nee	Ja	Nee	Ja	Nee
86	86	Kunt u aangeven in hoeverre uw financiële situatie is veranderd door de coronacrisis en de genomen maatregelen?		Gelijk gebleven	Gelijk gebleven					Gelijk gebleven
87	87	Maakte u zich de afgelopen maand zorgen over dat u uw baan zou verliezen?		Nooit	Nooit					Rijna nooit
88	88	Vergeleken met de periode voor de corona-maatregelen, ben ik:		Meer tevreden over mijn werk-privé balans	Minder tevreden over mijn werk-privé balans					Meer tevreden over mijn werk-privé balans
		U geeft aan dat u één of meerdere gezondheidsklachtenheeft.								
89	89	Hoeveel dagen heeft u deze klachten?				7	68			
90	90	Bent u ondanks dat u klachten had naar buiten geweest om bijvoorbeeld boodschappen te doen, een rondje te lopen, of andere mensen te bezoeken?				Ja, ongeveer (aantal keer):	Ja, ongeveer (aantal keer):			
91	91	Bent u ondanks dat u klachten had naar buiten geweest om bijvoorbeeld boodschappen te doen, een rondje te lopen, of andere mensen te bezoeken? Ja, ongeveer (aantal keer):				7	5			
92	92	Heeft u bezoek ontvangen?				Nee	Ja, ongeveer (aantal keer):			
93	93	Heeft u bezoek ontvangen? - Ja, ongeveer (aantal keer):					2			
94	94	Vanaf juni kan iedereen vanaf 12 jaar met corona-gerelateerde klachten (hoesten en/of neusverkoudenen/of koorts) zich laten testen op het virus. Als deze mogelijkheid er nu al zou zijn, zou u gezien uw klachten er dan gebruik van maken?				Weet ik niet	Weet ik niet			

survey3

	A	B	U	V	W	X	Y	Z	AA	AB
1	1	Uniek respondentnummer	S 1 2e	S 1 2e	S 1 2e	S 1 2e	S 1 2e	S 1 2e	S 1 2e	S 1 2e
95	95	Vanaf juni kan iedereen vanaf 12 jaar met corona-gerelateerde klachten (hoesten en/of neusverkoudenen/of koorts) zich laten testen op het virus. Als deze mogelijkheid er nu al zou zijn, zou u gezien uw klachten er dan gebruik van maken? - Ja, want:	8888888	8888888	8888888			8888888	8888888	8888888
96	96	Vanaf juni kan iedereen vanaf 12 jaar met corona-gerelateerde klachten (hoesten en/of neusverkoudenen/of koorts) zich laten testen op het virus. Als deze mogelijkheid er nu al zou zijn, zou u gezien uw klachten er dan gebruik van maken? - Nee, want:	8888888	8888888	8888888			8888888	8888888	8888888
97	97	Als deze mogelijkheid er nu al zou zijn - en u zou vandaag deze klachten hebben - zou u er dan gebruik van maken?	Ja, want:	Nee, want:	Ja, want:			Ja, want:	Ja, want:	Ja, want:
98	98	Als deze mogelijkheid er nu al zou zijn - en u zou vandaag deze klachten hebben - zou u er dan gebruik van maken? - Ja, want:	Ik wil dat graag weten omdat ik geen anderen wil besmetten		Dan weet je het in ieder geval zeker	8888888	8888888	ben zwanger dus heel belangrijk om te weten of je het hebt. ook terminale familie	Dan weet ik waar ik aan toe ben en kan ik maatregelen treffen	Wil niemand besmetten
99	99	Als deze mogelijkheid er nu al zou zijn - en u zou vandaag deze klachten hebben - zou u er dan gebruik van maken? - Nee, want:		Het is belangrijk dat de testen er zijn voor mensen met contactberoepen. Ik kan mij geheel afzonderen, indien nodig.		8888888	8888888			
112	112	U geeft aan dat één of meer gezinsleden of huisgenoten op dit moment verkoudheidsklachten met koorts en/of benauwdheid heeft. Hoeveel dagen hebben één of meerdere van uw gezinsleden of huisgenoten al klachten?								
101	101	Bent u naar buiten geweest om bijvoorbeeld een rondje te lopen, of andere mensen te bezoeken?								
102	102	Bent u naar buiten geweest om bijvoorbeeld een rondje te lopen, of andere mensen te bezoeken? - Ja, ongeveer (aantal keer):								
103	103	Heeft u bezoek ontvangen?								
104	104	Heeft u bezoek ontvangen? - Ja, ongeveer (aantal keer):								
105	105	Hoe is over het algemeen uw gezondheid?Is deze:								Goed
106	106	Rapportcijfer								8
107	107	Voelde u zich erg zenuwachtig?								Zelden
108	108	Zat u zo erg in de put dat niets u kon opvrolijken?								Nooit
109	109	Voelde u zich kalm en rustig?								Vaak
110	110	Voelde u zich neerslachtig en somber?								Zelden
111	111	Voelde u zich gelukkig?								Meestal
113	113	Vergeleken met de periode voor de corona-maatregelen, voelde ik me de afgelopen 7 dagen (1 week):								Angstiger
114	114	Vergeleken met de periode voor de corona-maatregelen, voelde ik me de afgelopen 7 dagen (1 week):								Hetzelfde
115	115	Vergeleken met de periode voor de corona-maatregelen, voelde ik me de afgelopen 7 dagen (1 week):								Minder gestrest
		Vergeleken met de periode voor de corona-maatregelen, ervoor ik de afgelopen 7 dagen (1 week):								Niet van toepassing, ik ervaar geen slaapproblemen

survey3

	A	B	U	V	W	X	Y	Z	AA	AB
1	1	Uniek respondentnummer	S 1 2e	S 1 2e	S 1 2e	S 1 2e	S 1 2e	S 1 2e	S 1 2e	S 1 2e
116	116	Vergeleken met de periode voor de corona-maatregelen beweeg en sport ik:								Evenveel
117	117	Vergeleken met de periode voor de corona-maatregelen, eet ik:								Hetzelfde
118	118	Vergeleken met de periode voor de corona-maatregelen, gebruik ik:								Niet van toepassing, ik drink geen alcohol
119	119	Vergeleken met de periode voor de corona-maatregelen, gebruik ik:								Niet van toepassing, ik rook niet
120	120	Vergeleken met de periode voor de corona-maatregelen, gebruik ik:								Niet van toepassing, ik gebruik geen softdrugs
121	121	Vergeleken met de periode voor de corona-maatregelen, gebruik ik:								Niet van toepassing, ik gebruik geen harddrugs
122	122	Ik ervaar een leegte om me heen.								Nee
123	123	Er zijn genoeg mensen op wie ik in geval van narigheid kan terugvallen.								Ja
124	124	Ik heb veel mensen op wie ik helemaal kan vertrouwen.								Ja
125	125	Ik mis mensen om me heen.								Ja
126	126	Er zijn voldoende mensen met wie ik me nauw verbonden voel.								Ja
127	127	Vaak voel ik me in de steek gelaten.								Nee
128	128	Vergeleken met de periode voor de corona-maatregelen, voelde ik mij de afgelopen 7 dagen (1 week):								Hetzelfde
129	129	Ik ervaar goed contact met familie, vrienden en kennissen.								Mee eens
130	130	Digitale/telefonische contacten ervaar ik op dit moment als positief.								Mee eens
131	131	Alles bij elkaar ervaar ik de kwaliteit van mijn sociale contacten goed.								Mee eens
132	132	Ik mis het om mijn vrienden of familie in het echt te zien.								Mee eens
133	133	Was uw handen 20 seconden lang met water en zeep.		Helemaal wel	Wel	Wel				
134	134	Hoest en nies in de binnenkant van uw elleboog.		Helemaal wel	Helemaal wel	Helemaal wel				
135	135	Gebruik papieren zakdoekjes om uw neus te snuiten, gooi deze daarna weg en was daarna uw handen.		Helemaal wel	Neutraal	Helemaal wel				
136	136	Schud geen handen.		Helemaal wel	Helemaal wel	Niet				
137	137	Houd 1,5 meter afstand (2 armlengtes) van anderen.		Helemaal wel	Helemaal wel	Helemaal wel				
138	138	Bij verkoudheidsklachten: blijf thuis, doe geen boodschappen en ontvang geen bezoek.		Helemaal wel	Wel	Helemaal wel				
139	139	Ontvang zo min mogelijk bezoek (maximaal 3 bezoekers) en houd dan 1,5 meter afstand tot elkaar.		Wel	Wel	Helemaal wel				
140	140	Reis niet naar het buitenland, tenzij dat echt noodzakelijk is (vakanties/reizen gelden niet als noodzakelijk).		Helemaal wel	Wel	Niet				
141	141	Werk zoveel mogelijk thuis.		Helemaal wel	Helemaal wel	Helemaal wel				
142	142	Vermijd drukte.		Helemaal wel	Helemaal wel	Helemaal wel				
143	143	Ga niet op bezoek bij mensen met een kwetsbare gezondheid.		Helemaal wel	Niet	Niet				
144	144	Zelfstandig wonende ouderen (70-plus) kunnen slechts door één of twee vaste personen worden bezocht.		Helemaal wel	Neutraal	Niet				
145	145	Gebruik het openbaar vervoer alleen als dit niet anders kan.		Helemaal wel	Helemaal wel	Helemaal niet				
146	146	Bij verkoudheidsklachten van huisgenoten met koorts (38 graden Celsius of hoger) en/of benauwdheid: blijf thuis (boodschappen uitgezonderd) en ontvang geen bezoek.		Helemaal wel	Wel	Helemaal wel				
147	147	Was uw handen 20 seconden lang met water en zeep.		Helemaal wel	Wel	Helemaal wel				

survey3

	A	B	U	V	W	X	Y	Z	AA	AB
1	1	Uniek respondentnummer	S 1 2e	S 1 2e	S 1 2e	S 1 2e	S 1 2e	S 1 2e	S 1 2e	S 1 2e
148	148	Hoest en nies in de binnenkant van uw elleboog.		Helemaal wel	Helemaal wel	Helemaal wel				
149	149	Gebruik papieren zakdoekjes om uw neus te snuiten, gooi deze daarna weg en was daarna uw handen.		Helemaal wel	Wel	Helemaal wel				
150	150	Schud geen handen.		Helemaal wel	Helemaal wel	Niet				
151	151	Houd 1,5 meter afstand (2 armlengtes) van anderen.		Helemaal wel	Helemaal wel	Helemaal wel				
152	152	Bij verkoudheidsklachten blijf thuis, doe geen boodschappen en ontvang geen bezoek.		Helemaal wel	Neutraal	Niet				
153	153	Ontvang zo min mogelijk bezoek (maximaal 3 bezoekers) en houd dan 1,5 meter afstand tot elkaar.		Helemaal wel	Wel	Niet				
154	154	Reis niet naar het buitenland, tenzij dat echt noodzakelijk is (vakantiereizen gelden niet als noodzakelijk).		Helemaal wel	Neutraal	Niet				
155	155	Werk zoveel mogelijk thuis.		Helemaal wel	Wel	Helemaal wel				
156	156	Vermijd drukte.		Helemaal wel	Helemaal wel	Helemaal wel				
157	157	Ga niet op bezoek bij mensen met een kwetsbare gezondheid.		Helemaal wel	Niet	Niet				
158	158	Zelfstandig wonende ouderen (70-plus) kunnen slechts door één of twee vaste personen worden bezocht.		Helemaal wel	Niet	Niet				
159	159	Gebruik het openbaar vervoer alleen als dit niet anders kan.		Helemaal wel	Helemaal wel	Helemaal wel				
160	160	Bij verkoudheidsklachten van huisgenoten met koorts (38 graden Celsius of hoger) en/of benauwdheid: blijf thuis (boodschappen uitgezonderd) en ontvang geen bezoek.		Helemaal wel	Wel	Niet				
161	161	Was uw handen 20 seconden lang met water en zeep.		Helemaal wel	Wel	Helemaal wel				
162	162	Reis niet naar het buitenland, tenzij dat echt noodzakelijk is (vakantiereizen gelden niet als noodzakelijk).		Helemaal wel	Niet	Niet				
163	163	Werk zoveel mogelijk thuis.		Helemaal wel	Helemaal wel	Helemaal wel				
164	164	Vermijd drukte.		Helemaal wel	Helemaal wel	Helemaal wel				
165	165	Ga niet op bezoek bij mensen met een kwetsbare gezondheid.		Helemaal wel	Niet	Niet				
166	166	Zelfstandig wonende ouderen (70-plus) kunnen slechts door één of twee vaste personen worden bezocht.		Helemaal wel	Niet	Niet				
167	167	Gebruik het openbaar vervoer alleen als dit niet anders kan.		Helemaal wel	Helemaal wel	Niet				
168	168	Bij verkoudheidsklachten van huisgenoten met koorts (38 graden Celsius of hoger) en/of benauwdheid: blijf thuis (boodschappen uitgezonderd) en ontvang geen bezoek.		Helemaal wel	Neutraal	Niet				
169	169	Hoest en nies in de binnenkant van uw elleboog.		Helemaal wel	Helemaal wel	Helemaal wel				
170	170	Gebruik papieren zakdoekjes om uw neus te snuiten, gooi deze daarna weg en was daarna uw handen.		Helemaal wel	Wel	Helemaal wel				
171	171	Schud geen handen.		Helemaal wel	Helemaal wel	Helemaal wel				
172	172	Houd 1,5 meter afstand (2 armlengtes) van anderen.		Helemaal wel	Helemaal wel	Helemaal wel				
173	173	Bij verkoudheidsklachten blijf thuis, doe geen boodschappen en ontvang geen bezoek.		Helemaal wel	Wel	Niet				
174	174	Ontvang zo min mogelijk bezoek (maximaal 3 bezoekers) en houd dan 1,5 meter afstand tot elkaar.		Helemaal wel	Wel	Niet				
175	175	Vergeleken met de periode voor de corona-maatregelen, is de kwaliteit van mijn sociale contacten in de afgelopen 7 dagen (1 week):								Hetzelfde
176	176	zich goed laat informeren.		Helemaal mee eens	Helemaal mee eens	Mee eens				
177	177	goed uitlegt waarom de maatregelen nodig zijn.		Helemaal mee eens	Helemaal mee eens	Helemaal mee eens				
178	178	alle belangrijke informatie tot haar beschikking heeft.		Helemaal mee eens	Helemaal mee eens	Helemaal mee eens				
179	179	alle nodige informatie gebruikt.		Helemaal mee eens	Helemaal mee eens	Helemaal mee eens				

survey3

	A	B	U	V	W	X	Y	Z	AA	AB
1	1	Uniek respondentnummer	S1_2e	S1_2e	S1_2e	S1_2e	S1_2e	S1_2e	S1_2e	S1_2e
180	180	belangrijke personen en instanties betrekt.		Helemaal mee eens	Helemaal mee eens	Helemaal mee eens				
181	181	een goede afweging maakt tussen verschillende maatschappelijke belangen.		Helemaal mee eens	Helemaal mee eens	Helemaal mee eens				
182	182	rekening houdt met verschillende meningen van mensen.		Helemaal mee eens	Neutraal	Helemaal mee eens				
183	183	haar best doet het goede te doen.		Helemaal mee eens	Helemaal mee eens	Helemaal mee eens				
184	184	besluiten neemt op basis van feiten.		Helemaal mee eens	Mee eens	Helemaal mee eens				
185	185	de besluiten voldoende toelicht.		Helemaal mee eens	Helemaal mee eens	Helemaal mee eens				
186	186	Nee, en ik ben ook niet van plan ze aan te schaffen		0	1	0				
187	187	Nee, maar ik ga ze wel kopen		1	0	0				
188	188	Nee, maar ik ga ze wel zelf maken of laten maken		0	0	0				
189	189	Ja, ik heb mondkapjes die zelf gemaakt zijn		0	0	0				
190	190	Ja, ik heb eenvoudige mondkapjes, niet geschikt voor de zorg		0	0	1				
191	191	Ja, ik heb mondkapjes van goede kwaliteit zoals gebruikt in de zorg		0	0	0				
192	192	Nee, want ik weet nog niet of ik ze nodig ga hebben		0	0	0				
193	193	mensen fysiek meer afstand houden dan wat nodig is? - Nee								
194	194	mensen fysiek meer afstand houden dan wat nodig is? - Ja, met mijn familie								
195	195	mensen fysiek meer afstand houden dan wat nodig is? - Ja, met mijn vrienden								
196	196	mensen fysiek meer afstand houden dan wat nodig is? - Ja, in mijn wijk								
197	197	mensen fysiek meer afstand houden dan wat nodig is? - Ja, op mijn werk								
198	198	mensen fysiek meer afstand houden dan wat nodig is? - Ja, in de gezondheidszorg								
199	199	mensen buitenproportionele (hygiënische) maatregelen nemen om zichzelf te beschermen? - Nee								
200	200	mensen buitenproportionele (hygiënische) maatregelen nemen om zichzelf te beschermen? - Ja, met mijn familie								
201	201	mensen buitenproportionele (hygiënische) maatregelen nemen om zichzelf te beschermen? - Ja, met mijn vrienden								
202	202	mensen buitenproportionele (hygiënische) maatregelen nemen om zichzelf te beschermen? - Ja, in mijn wijk								
203	203	mensen buitenproportionele (hygiënische) maatregelen nemen om zichzelf te beschermen? - Ja, op mijn werk								
204	204	mensen buitenproportionele (hygiënische) maatregelen nemen om zichzelfte beschermen?- Ja, in de gezondheidszorg								
205	205	mensen u vertellen dat u uw besmetting met het coronavirus aan anderen moet vertellen? - Nee								
206	206	mensen u vertellen dat u uw besmetting met het coronavirus aan anderen moet vertellen? - Ja, met mijn familie								

survey3

	A	B	U	V	W	X	Y	Z	AA	AB
1	1	Uniek respondentnummer	S.t.2e	S.t.2e	S.t.2e	S.t.2e	S.t.2e	S.t.2e	S.t.2e	S.t.2e
207	207	mensen u vertellen dat u uw besmetting met het coronavirus aan anderen moet vertellen? - Ja, met mijn vrienden								
208	208	mensen u vertellen dat u uw besmetting met het coronavirus aan anderen moet vertellen? - Ja, in mijn wijk								
209	209	mensen u vertellen dat u uw besmetting met het coronavirus aan anderen moet vertellen? - Ja, op mijn werk								
210	210	mensen u vertellen dat u uw besmetting met het coronavirus aan anderen moet vertellen?- Ja, in de gezondheidszorg								
211	211	mensen u afraden om anderen te vertellen dat u besmet bent of besmet bent geweest?- Nee								
212	212	mensen u afraden om anderen te vertellen dat u besmet bent of besmet bent geweest?- Ja, met mijn familie								
213	213	mensen u afraden om anderen te vertellen dat u besmet bent of besmet bent geweest?- Ja, met mijn vrienden								
214	214	mensen u afraden om anderen te vertellen dat u besmet bent of besmet bent geweest?- Ja, in mijn wijk								
215	215	mensen u afraden om anderen te vertellen dat u besmet bent of besmet bent geweest?- Ja, op mijn werk								
216	216	mensen u afraden om anderen te vertellen dat u besmet bent of besmet bent geweest?- Ja, in de gezondheidszorg								
217	217	mensen ongemakkelijk met u omgaan in het sociale contact (b.v. ze maken minder oogcontact, vinden het moeilijk om een gesprek met u te houden)? - Nee								
218	218	mensen ongemakkelijk met u omgaan in het sociale contact (b.v. ze maken minder oogcontact, vinden het moeilijk om een gesprek met u te houden)? - Ja, met mijn familie								
219	219	mensen ongemakkelijk met u omgaan in het sociale contact (b.v. ze maken minder oogcontact, vinden het moeilijk om een gesprek met u te houden)? - Ja, met mijn vrienden								
220	220	mensen ongemakkelijk met u omgaan in het sociale contact (b.v. ze maken minder oogcontact, vinden het moeilijk om een gesprek met u te houden)? - Ja, in mijn wijk								
221	221	mensen ongemakkelijk met u omgaan in het sociale contact (b.v. ze maken minder oogcontact, vinden het moeilijk om een gesprek met u te houden)? - Ja, op mijn werk								
222	222	mensen ongemakkelijk met u omgaan in het sociale contact (b.v. ze maken minder oogcontact, vinden het moeilijk om een gesprek met u te houden)? - Ja, in de gezondheidszorg								
223	223	mensen onverschillig reageren of helemaal geen reactie geven als u vertelt dat u besmet bent of besmet bent geweest met het coronavirus? - Nee								

survey3

	A	B	U	V	W	X	Y	Z	AA	AB
1	1	Uniek respondentnummer	S 1 2e	S 1 2e	S 1 2e	S 1 2e	S 1 2e	S 1 2e	S 1 2e	S 1 2e
224	224	mensen onverschillig reageren of helemaal geen reactie geven als u vertelt dat u besmet bent of besmet bent geweest met het coronavirus? - Ja, met mijn familie								
225	225	mensen onverschillig reageren of helemaal geen reactie geven als u vertelt dat u besmet bent of besmet bent geweest met het coronavirus? - Ja, met mijn vrienden								
226	226	mensen onverschillig reageren of helemaal geen reactie geven als u vertelt dat u besmet bent of besmet bent geweest met het coronavirus? - Ja, in mijn wijk								
227	227	mensen onverschillig reageren of helemaal geen reactie geven als u vertelt dat u besmet bent of besmet bent geweest met het coronavirus? - Ja, op mijn werk								
228	228	mensen onverschillig reageren of helemaal geen reactie geven als u vertelt dat u besmet bent of besmet bent geweest met het coronavirus? - Ja, in de gezondheidszorg								
229	229	mensen u vermijden omdat u besmet bent of besmet bent geweest met het coronavirus? - Nee								
230	230	mensen u vermijden omdat u besmet bent of besmet bent geweest met het coronavirus? - Ja, met mijn familie								
231	231	mensen u vermijden omdat u besmet bent of besmet bent geweest met het coronavirus? - Ja, met mijn vrienden								
232	232	mensen u vermijden omdat u besmet bent of besmet bent geweest met het coronavirus? - Ja, in mijn wijk								
233	233	mensen u vermijden omdat u besmet bent of besmet bent geweest met het coronavirus? - Ja, op mijn werk								
234	234	mensen u vermijden omdat u besmet bent of besmet bent geweest met het coronavirus? - Ja, in de gezondheidszorg								
235	235	mensen medeleven of betrokkenheid tonen? - Nee								
236	236	mensen medeleven of betrokkenheid tonen? - Ja, met mijn familie								
237	237	mensen medeleven of betrokkenheid tonen? - Ja, met mijn vrienden								
238	238	mensen medeleven of betrokkenheid tonen? - Ja, in mijn wijk								
239	239	mensen medeleven of betrokkenheid tonen? - Ja, op mijn werk								
240	240	mensen medeleven of betrokkenheid tonen? - Ja, in de gezondheidszorg								
241	241	mensen u het idee hebben gegeven dat uw besmetting met het coronavirus uw eigen schuld is? - Nee								
242	242	mensen u het idee hebben gegeven dat uw besmetting met het coronavirus uw eigen schuld is? - Ja, met mijn familie								
243	243	mensen u het idee hebben gegeven dat uw besmetting met het coronavirus uw eigen schuld is? - Ja, met mijn vrienden								

survey3

	A	B	U	V	W	X	Y	Z	AA	AB
1	1	Uniek respondentnummer	S 1 2e	S 1 2e	S 1 2e	S 1 2e	S 1 2e	S 1 2e	S 1 2e	S 1 2e
244	244	mensen u het idee hebben gegeven dat uw besmetting met het coronavirus uw eigen schuld is? - Ja, in mijn wijk								
245	245	mensen u het idee hebben gegeven dat uw besmetting met het coronavirus uw eigen schuld is? - Ja, op mijn werk								
246	246	mensen u het idee hebben gegeven dat uw besmetting met het coronavirus uw eigen schuld is? - Ja, in de gezondheidszorg								
247	247	mensen u het idee hebben gegeven dat u verantwoordelijk bent voor de besmetting van anderen? - Nee								
248	248	mensen u het idee hebben gegeven dat u verantwoordelijk bent voor de besmetting van anderen? - Ja, met mijn familie								
249	249	mensen u het idee hebben gegeven dat u verantwoordelijk bent voor de besmetting van anderen? - Ja, met mijn vrienden								
250	250	mensen u het idee hebben gegeven dat u verantwoordelijk bent voor de besmetting van anderen? - Ja, in mijn wijk								
251	251	mensen u het idee hebben gegeven dat u verantwoordelijk bent voor de besmetting van anderen? - Ja, op mijn werk								
252	252	mensen u het idee hebben gegeven dat u verantwoordelijk bent voor de besmetting van anderen? - Ja, in de gezondheidszorg								
253	253	mensen agressief zijn? - Nee								
254	254	mensen agressief zijn? - Ja, met mijn familie								
255	255	mensen agressief zijn? - Ja, met mijn vrienden								
256	256	mensen agressief zijn? - Ja, in mijn wijk								
257	257	mensen agressief zijn? - Ja, op mijn werk								
258	258	mensen agressief zijn? - Ja, in de gezondheidszorg								
259	259	mensen u uitsluiten van bepaalde activiteiten? - Nee								
260	260	mensen u uitsluiten van bepaalde activiteiten? - Ja, met mijn familie								
261	261	mensen u uitsluiten van bepaalde activiteiten? - Ja, met mijn vrienden								
262	262	mensen u uitsluiten van bepaalde activiteiten? - Ja, in mijn wijk								
263	263	mensen u uitsluiten van bepaalde activiteiten? - Ja, op mijn werk								
264	264	mensen u uitsluiten van bepaalde activiteiten? - Ja, in de gezondheidszorg								
265	265	In welke mate staat u achter de maatregel dat vanaf 1 juni iedereen in het OV verplicht is een niet-medisch mondkapje te dragen?		Helemaal wel	Wel	Helemaal wel				
266	266	Vanaf 1 juni wil de Nederlandse overheid dat iedereen vanaf 12 jaar met coronagerelateerde klachten (hoesten en/of neusverkouden en/of koorts) zich kan laten testen. In welke mate staat u achter dit testbeleid?		Wel	Helemaal wel	Helemaal wel				
267	267	Als ik zelf positief getest ben op corona		Ja	Ja	Ja				

survey3

	A	B	U	V	W	X	Y	Z	AA	AB
1	1	Uniek respondentnummer	S_1_2e	S_1_2e	S_1_2e	S_1_2e	S_1_2e	S_1_2e	S_1_2e	S_1_2e
268	268	Als ik een gezinslid/huisgenootheb die positief is getest op corona		Ja	Weet ik niet	Ja				
269	269	Als blijkt dat ik iemand buiten mijn huishouden heb ontmoet die positief getest is op corona		Ja	Nee	Ja				
270	270	Als er straks een vaccin is tegen het coronavirus, wilt u zich dan laten vaccineren?		Nee, omdat:	Nee, omdat:	Ja				
271	271	Als er straks een vaccin is tegen het coronavirus, wilt u zich dan laten vaccineren? - Nee, omdat:	8888888	Ik denk, dat er mensen zijn die het beter kunnen gebruiken als ik.	op dit moment nog schijnveiligheid, er zijn nog allerlei mutaties		8888888	8888888	8888888	8888888
272	272	voordat u naar buiten ging	Soms	Vaak	Zelden	Vaak	Nooit	Soms	Meestal	Meestal
273	273	als u weer thuis kwam	Altijd	Altijd	Altijd	Altijd	Soms	Meestal	Altijd	Altijd
274	274	als u bij iemand thuis op bezoek ging	Altijd	Niet van toepassing	Niet van toepassing	Altijd	Regelmatig	Niet van toepassing	Niet van toepassing	Altijd
275	275	voordat u ging eten (ontbijt, lunch, avondeten of een tussendoortje)	Vaak	Soms	Altijd	Altijd	Altijd	Vaak	Vaak	Meestal
276	276	na een toiletbezoek	Altijd	Altijd	Meestal	Altijd	Altijd	Soms	Altijd	Altijd
277	277	na het snuiten van uw neus	Altijd	Altijd	Soms	Altijd	Meestal	Meestal	Altijd	Meestal
278	278	In de afgelopen 7 dagen (1 week), hoe vaak per dag denkt u ongeveer uw handen gewassen te hebben met water en zeep?	3 tot 5 keer	vaker dan 20 keer	11 tot 15 keer	11 tot 15 keer	6 tot 10 keer	11 tot 15 keer	11 tot 15 keer	11 tot 15 keer
279	279	Van de [[d02]] per dag dat u uw handen met water en zeep heeft gewassen, hoe vaak heeft u dit heel nauwgezet én voor tenminste 20 seconden gedaan?	Regelmatig	Regelmatig	Soms	Meestal	Soms	Regelmatig	Meestal	Altijd
280	280	In de afgelopen 7 dagen (1 week), hoe vaak heeft u een papieren zakdoek gebruikt om uw neus af te vegen of te snuiten en deze daarna direct weggegooid in plaats van een mouw, hand of ketoenen/stoffen zakdoek?	Niet van toepassing: ik heb geen verkoudheid/loopneus gehad	Soms	Meestal	Vaak	Altijd	Niet van toepassing: ik heb geen verkoudheid/loopneus gehad	Vaak	Niet van toepassing: ik heb geen verkoudheid/loopneus gehad
281	281	Als u moet niezen of hoesten, is het advies om dit in uw elleboog te doen. In de afgelopen 7 dagen (1 week), hoe vaak heeft u in uw elleboog gehoest of geniest in plaats van in uw hand, of zonder iets voor uw mond te houden?	Soms	Regelmatig	Altijd	Vaak	Zelden	Meestal	Niet van toepassing: ik heb niet hoeven hoesten en/of niezen	Meestal
282	282	om te werken	Aantal keer	Aantal keer	Aantal keer	Aantal keer	Aantal keer	Aantal keer	Aantal keer	Aantal keer
283	283	om te werken - Aantal keer	0	0	0	5	0	0	0	5
284	284	om boodschappen te doen	Aantal keer	Aantal keer	Aantal keer	Aantal keer	Aantal keer	Aantal keer	Aantal keer	Aantal keer
285	285	om boodschappen te doen - Aantal keer	3	3	8	1	4	1	1	1
286	286	om familie of vrienden te bezoeken	Aantal keer	Aantal keer	Aantal keer	Aantal keer	Aantal keer	Aantal keer	Aantal keer	Aantal keer
287	287	om familie of vrienden te bezoeken - Aantal keer	2	0	0	1	2	0	0	0
288	288	om de hond uit te laten of met uw kinderen buiten te spelen	Aantal keer	Aantal keer	Aantal keer	Aantal keer	Aantal keer	Aantal keer	Aantal keer	Aantal keer
289	289	om de hond uit te laten of met uw kinderen buiten te spelen - Aantal keer	0	0	7	0	0	8	0	14
290	290	om een frisse neus te halen of buiten te sporten	Aantal keer	Aantal keer	Aantal keer	Aantal keer	Aantal keer	Aantal keer	Aantal keer	Aantal keer
291	291	om een frisse neus te halen of buiten te sporten - Aantal keer	6	14	7	5	2	3	5	7
292	292	om voor iemand te zorgen, zoals mantelzorg of boodschappen brengen	Aantal keer	Aantal keer	Aantal keer	Aantal keer	Aantal keer	Aantal keer	Aantal keer	Aantal keer
293	293	om voor iemand te zorgen, zoals mantelzorg of boodschappen brengen - Aantal keer	0	0	0	2	0	0	0	0
294	294	om uw medicatie op te halen of uw dokter te bezoeken	Aantal keer	Aantal keer	Aantal keer	Aantal keer	Aantal keer	Aantal keer	Aantal keer	Aantal keer
295	295	om uw medicatie op te halen of uw dokter te bezoeken - Aantal keer	0	0	0	0	2	1	2	0
296	296	overige redenen	Aantal keer	Aantal keer	Aantal keer	Aantal keer	Aantal keer	Aantal keer	Aantal keer	Aantal keer
297	297	overige redenen - Aantal keer	2	0	0	0	4	1	1	0
298	298	In de afgelopen 7 dagen (1 week), hoe vaak heeft u bezoek ontvangen?	1	0	0	0	2	2	1	1

survey3

	A	B	U	V	W	X	Y	Z	AA	AB
1	1	Uniek respondentnummer	S 1_2e	S 1_2e	S 1_2e	S 1_2e	S 1_2e	S 1_2e	S 1_2e	S 1_2e
299	299	Hoe vaak had u vier of meer mensen tegelijk op bezoek?	0				0	0	0	1
300	300	de laatste keer dat u buitenshuis ging werken				Nooit				Soms
301	301	de laatste keer dat u boodschappen ging doen	Zelden	Vaak	Regelmatig	Nooit	Vaak	Zelden	Regelmatig	Heel vaak
302	302	de laatste keer dat u familie of vrienden bezocht	Nooit			Nooit	Regelmatig			
303	303	de laatste keer dat u de hond ging uitlaten of met uw kinderen buiten ging spelen			Soms			Soms		Zelden
304	304	de laatste keer dat u een frisse neus ging halen of buiten ging sporten	Nooit	Regelmatig	Zelden	Nooit	Soms	Zelden	Regelmatig	Zelden
305	305	de laatste keer dat u voor iemand ging zorgen, zoals mantelzorg of boodschappen brengen				Nooit				
306	306	de laatste keer dat u medicatie op ging halen of uw dokter ging bezoeken					Regelmatig	Nooit	Soms	
307	307	de laatste keer dat u bezoek bij u thuis hebt ontvangen	Nooit				Regelmatig	Zelden	Zelden	Zelden
308	308	In de afgelopen 7 dagen (1 week), hoe vaak heeft u de hand geschud van iemand die niet bij u in huis woont?	Nooit	Nooit	Nooit	Nooit	Nooit	Nooit	Nooit	Nooit
309	309	In de afgelopen 7 dagen (1 week), hoe vaak bent u bij iemand van 70 jaar of ouder thuis op bezoek geweest?	0	0	0	2	0	0	0	0
310	310	In de afgelopen 7 dagen (1 week), hoe vaak bent u bij iemand thuis op bezoek geweest met een kwetsbare gezondheid?	0	0	0	2	2	0	0	0
311	311	In de afgelopen 7 dagen (1 week), hoe vaak was u met een groep van vier of meer mensen met wie u niet in 1 huis woont? Bijvoorbeeld, op het werk, in het park, op straat met de buren, of op een verjaardag.	0 keer	0 keer	0 keer	0 keer	1 tot 2 keer	3 tot 5 keer	0 keer	1 tot 2 keer
312	312	Hoe vaak is het u gelukt om de hele tijd 1,5 meter afstand te houden van deze mensen?					Soms	Meestal		Meestal
313	313	Sinds 28 april kunnen per oudere(70-plus), 1 of 2 vaste personen aangewezen worden die met enige regelmaat op bezoek komen. Bent u voor een oudere (70-plus) de vaste aangewezen persoon die met enige regelmaat op bezoek gaat?	Nee	Nee	Nee	Ja	Nee	Nee	Nee	Ja
314	314	Hoe waarschijnlijk is het dat u de komende maanden besmet raakt met het coronavirus?	Onwaarschijnlijk				Waarschijnlijk	Neutraal	Waarschijnlijk	
315	315	Hoe erg zou het voor u zijn, als u het coronavirus krijgt?	Neutraal				Heel erg	Erg	Heel erg	
316	316	Stel dat u zelf besmet bent met het coronavirus. Hoe waarschijnlijk is het dan dat u weer anderen zal besmetten?	Zeer onwaarschijnlijk				Neutraal	Onwaarschijnlijk	Waarschijnlijk	
317	317	Hoe erg zou u het vinden om iemand anders te besmetten met het coronavirus?	Erg				Heel erg	Heel erg	Heel erg	
318	318	Was uw handen 20 seconden lang met water en zeep.	Helpt veel				Helpt een beetje	Helpt veel	Helpt heel veel	
319	319	Reis niet naar het buitenland, tenzij dat echt noodzakelijk is (vakantiereizen gelden niet als noodzakelijk).	Helpt heel veel				Helpt heel veel	Helpt heel veel	Helpt een beetje	
320	320	Werk zoveel mogelijk thuis.	Helpt veel				Helpt nauwelijks	Helpt veel	Helpt heel veel	
321	321	Vermijd drukte.	Helpt heel veel				Helpt nauwelijks	Helpt veel	Helpt heel veel	
322	322	Ga niet op bezoek bij mensen met een kwetsbare gezondheid.	Helpt heel veel				Helpt veel	Helpt een beetje	Helpt veel	
323	323	Zelfstandig wonende ouderen (70-plus) kunnen slechts door één of twee vaste personen worden bezocht.	Helpt veel				Helpt een beetje	Helpt een beetje	Helpt veel	
324	324	Gebruik het openbaar vervoer alleen als dit niet anders kan.	Helpt veel				Helpt veel	Helpt een beetje	Helpt nauwelijks	

survey3

	A	B	U	V	W	X	Y	Z	AA	AB
1	1	Uniek respondentnummer	S1_2e	S1_2e	S1_2e	S1_2e	S1_2e	S1_2e	S1_2e	S1_2e
325	325	Bij verkoudheidsklachten van huisgenoten met koorts (38 graden Celsius of hoger) en/of benauwdheid: blijf thuis (boodschappen uitgezonderd) en ontvang geen bezoek.	Helpt heel veel				Helpt nauwelijks	Helpt nauwelijks	Helpt heel veel	
326	326	Hoest en nies in de binnenkant van uw elleboog.	Helpt veel				Helpt een beetje	Helpt een beetje	Helpt heel veel	
327	327	Gebruik papieren zakdoekjes om uw neus te snuiten, gooi deze daarna weg en was daarna uw handen.	Helpt veel				Helpt heel veel	Helpt een beetje	Helpt heel veel	
328	328	Schudgeen handen.	Helpt heel veel				Helpt veel	Helpt veel	Helpt heel veel	
329	329	Houd 1,5 meter afstand (2 armlengtes) van anderen.	Helpt heel veel				Helpt een beetje	Helpt een beetje	Helpt heel veel	
330	330	Bij verkoudheidsklachten blijf thuis, doe geen boodschappen en ontvang geen bezoek.	Helpt heel veel				Helpt nauwelijks	Helpt nauwelijks	Helpt heel veel	
331	331	Ontvang zo min mogelijk bezoek (maximaal 3 bezoekers) en houd dan 1,5 meter afstand tot elkaar.	Helpt heel veel				Helpt een beetje	Helpt veel	Helpt veel	
332	332	regelmatig hun handen 20 seconden wassen met water en zeep.	Neutraal				Mee eens	Mee oneens	Neutraal	
333	333	bij verkoudheidsklachten thuis blijven, geen boodschappen doen en geen bezoek ontvangen.	Mee eens				Neutraal	Mee oneens	Neutraal	
334	334	niet naar het buitenland reizen, tenzij dat echt noodzakelijk is (vakantiereizen gelden niet als noodzakelijk).	Mee eens				Mee eens	Helemaal mee eens	Weet ik niet	
335	335	het openbaar vervoer alleen gebruiken als dit niet anders kan.	Mee eens				Mee eens	Mee eens	Weet ik niet	
336	336	bij verkoudheidsklachten van huisgenoten met koorts (38 graden Celsius of hoger) en/of benauwdheid: thuis blijven (boodschappen uitgezonderd) en geen bezoek ontvangen.	Mee eens				Neutraal	Mee oneens	Weet ik niet	
337	337	minstens 1,5 meter afstand houden van andere mensen.	Helemaal mee eens				Neutraal	Mee eens	Mee oneens	
338	338	zo min mogelijk bezoek ontvangen (maximaal 3 bezoekers) en dan 1,5 meter afstand houden tot elkaar.	Mee eens				Neutraal	Mee oneens	Mee oneens	
339	339	hoesten en niesen in de binnenkant van hun elleboog	Neutraal				Neutraal	Mee eens	Mee eens	
340	340	papieren zakdoekjes gebruiken om hun neus te snuiten, zo daarna weggooien en daarna hun handen wassen.	Neutraal				Helemaal mee eens	Weet ik niet	Helemaal mee eens	
341	341	geen handen schudden.	Neutraal				Mee eens	Helemaal mee eens	Weet ik niet	
342	342	zoveel mogelijk thuiswerken.	Mee eens				Neutraal	Mee eens	Mee oneens	
343	343	drukte vermijden.	Mee eens				Mee eens	Helemaal mee eens	Mee oneens	
344	344	regelmatig uw handen 20 seconden te wassen met water en zeep?	Makkelijk				Moeilijk	Makkelijk	Makkelijk	
345	345	drukte te vermijden?	Heel makkelijk				Neutraal	Moeilijk	Makkelijk	
346	346	bij verkoudheidsklachten thuis te blijven, geen boodschappen te doen en geen bezoek te ontvangen?	Heel makkelijk				Moeilijk	Makkelijk	Heel makkelijk	
347	347	niet op bezoek te gaan bij mensen die ouder zijn dan 70 jaar, als u niet een van de vaste aangewezen personen bent?	Heel makkelijk				Moeilijk	Makkelijk	Makkelijk	
348	348	niet op bezoek te gaan bij mensen met een kwetsbare gezondheid?	Heel makkelijk				Moeilijk	Moeilijk	Makkelijk	
349	349	niet naar het buitenland te reizen, tenzij dat echt noodzakelijk is (vakantiereizen gelden niet als noodzakelijk)?	Heel makkelijk				Heel makkelijk	Heel makkelijk	Heel makkelijk	
350	350	het openbaar vervoer alleen te gebruiken als dit niet anders kan?	Heel makkelijk				Makkelijk	Neutraal	Makkelijk	

survey3

	A	B	U	V	W	X	Y	Z	AA	AB
1	1	Uniek respondentnummer	S_1_2e	S_1_2e	S_1_2e	S_1_2e	S_1_2e	S_1_2e	S_1_2e	S_1_2e
351	351	bij verkoudheidsklachten van huisgenoten met koorts (38 graden Celsius of hoger) en/of benauwdheid: thuis te blijven (boodschappen uitgezonderd) en geen bezoek te ontvangen?	Heel makkelijk				Moeilijk	Heel moeilijk	Makkelijk	
352	352	altijd te hoesten of niezen in de binnenkant van uw elleboog (in plaats van in uw hand, of in de lucht)?	Heel makkelijk				Moeilijk	Makkelijk	Heel makkelijk	
353	353	altijd een papieren zakdoek te gebruiken om uw neus af te vegen of snuiten en deze daarna direct weg te gooien (in plaats van uw mouw of hand)?	Makkelijk				Heel makkelijk	Heel makkelijk	Heel makkelijk	
354	354	altijd 1,5 meter afstand te houden van andere mensen (behalve binnen uw gezin / of huishouden)?	Makkelijk				Moeilijk	Makkelijk	Makkelijk	
355	355	geen handen te schudden?	Heel makkelijk				Moeilijk	Heel makkelijk	Heel makkelijk	
356	356	zo min mogelijk bezoek te ontvangen (maximaal 3 bezoekers) en dan 1,5 meter afstand houden tot elkaar?	Makkelijk				Moeilijk	Moeilijk	Heel makkelijk	
357	357	zoveel mogelijk thuis te werken?	Niet van toepassing				Niet van toepassing	Makkelijk	Niet van toepassing	
358	358	voelt als heel dicht bij	2				3	4	2	
359	359	verspreidt zich heel snel	2				1	3	3	
360	360	Is iets waar ik de hele tijd aan denk	4				4	3	1	
361	361	ben ik heel erg bang voor	4				2	4	1	
362	362	maak ik me veel zorgen over	4				2	4	1	
363	363	geeft me een hulpeloos gevoel	4				2	4	1	
364	364	geeft me veel stress	5				3	4	1	
365	365	Heeft u in de afgelopen 7 dagen (1 week) het nieuws over het coronavirus gevolgd?								Soms
366	366	Ik heb afgelopen 7 dagen (1 week) het nieuws en de informatie over het coronavirus niet gevolgd								0
367	367	Website van de Nederlandse overheid								0
368	368	Website van het RIVM								0
369	369	Website van mijn regionale GGD								0
370	370	Website van de gemeente waar ik woon								0
371	371	Huisarts								0
372	372	Medische websites zoals thuisarts.nl								0
373	373	Landelijke kranten								0
374	374	Regionale en lokale media								0
375	375	Online nieuwssites of apps, zoals nos.nl of nu.nl								1
376	376	Persconferentie Nederlandse regering op de televisie								1
377	377	Sociale media, zoals Facebook, Twitter, of Instagram								0
378	378	Mensen in mijn omgeving, zoals buren, collega's, of familie								0
379	379	Nieuwsuitzending publieke omroep, zoals NOS journaal								0
380	380	Nieuwsuitzending commerciële omroep, zoals RTL nieuws								0
381	381	Nieuwsachtergrond programma's, zoals Nieuwsuur of EenVandaag								0
382	382	Talkshows, zoals Op1, Beau, of M								0
383	383	Radio								0
384	384	Officiële communicatie van uw werkgever								0
385	385	Internationale informatiebronnen								0
386	386	Anders, namelijk:								0
387	387	Anders, namelijk:	8888888	8888888	8888888	8888888	8888888	8888888	8888888	
388	388	Heeft u de afgelopen 7 dagen (1 week) met andere mensen gesproken over de aanpak van het coronavirus door de Nederlandse overheid?								Ja, een enkele keer

survey3

	A	B	U	V	W	X	Y	Z	AA	AB
1	1	Uniek respondentnummer	S 1 2e	S 1 2e	S 1 2e	S 1 2e	S 1 2e	S 1 2e	S 1 2e	S 1 2e
389	389	Waren deze gesprekken over het algemeen negatief of positief over de Nederlandse aanpak:								Positief
390	390	Hoeveel vertrouwen heeft u in de manier waarop de Nederlandse overheid probeert het Coronavirus onder controle te houden?								Veel vertrouwen
391	391	De Nederlandse overheid doet het slechter dan andere landen								4
392	392	Stel dat iedereen vanaf 12 jaar met corona-gerelateerde klachten (hoesten en/of neusverkouden en/of koorts) zich laat testen op het virus. Hoe goed zou dat helpen om de verspreiding van het coronavirus tegen te gaan?	Helpt veel				Helpt veel	Helpt veel	Helpt heel veel	
393	393	Stel dat iedereen een niet-medisch of een zelfgemaakt mondkapje zou dragen in het OV. Hoe goed zou dat helpen om de verspreidingvan het coronavirus tegen te gaan?	Weet ik niet				Helpt veel	Helpt nauwelijks	Helpt nauwelijks	
394	394	Hoe heeft u deze vragenlijst ontvangen?	2	5	1	1	5	7	1	1
395	395	Wilt u meedoen aan dit onderzoek?	1	1	1	1	1	1	1	1
396	396	Wilt u lid worden van het panel van uw regionale GGD?		Nee, ik heb geen interesse om lid te worden van een GGD-panel			Ja, ik wil mij graag aanmelden voor het GGD-panel (mits mijn GGD hierover beschikt). Mijn e-mailadres is:	Ja, ik wil mij graag aanmelden voor het GGD-panel (mits mijn GGD hierover beschikt). Mijn e-mailadres is:		
397	397	cohort	1	1	1	1	1	1	1	1

survey3

	A	B	AC	AD	AE	AF	AG	AH	AI	AJ	AK	AL	AM	AN
1	1	Uniek respondentnummer	5.12e	5.12e	5.12e	5.12e	5.12e	5.12e	5.12e	5.12e	5.12e	5.12e	5.12e	5.12e
2	2	Start vragenlijst	1590599683.57		1590661599.313		1590672048.56			1590607246.33	1590653904.78		1590619108.4	1590597089.51
3	3	Einde vragenlijst	1590601473.7		1590662624.353		1590674157.163			1590671722.543	1590654596.573		1590620780.35	1590598268.786
4	4	Invulduur in sec	1790		1025		2108			64476	691		1671	1179
5	5	Random voorgelegde vragenlijst meting 1	Compliance		Weltijn en draagvlak		Weltijn en draagvlak			Compliance	Weltijn en draagvlak		Determinanten & Mediagebruik	Determinanten & Mediagebruik
6	6	Random voorgelegde vragenlijst meting 2	Gedrag – Determinanten		Draagvlak – Gedrag – Mediagebruik		Draagvlak – Gedrag – Mediagebruik			Gedrag – Determinanten	Draagvlak – Gedrag – Mediagebruik		Weltijn – Gedrag	Weltijn – Gedrag
7	7	Random voorgelegde vragenlijst meting 3	Determinanten - Gedrag		Draagvlak – Gedrag		Draagvlak – Gedrag			Determinanten - Gedrag	Draagvlak – Gedrag		Weltijn- Media - Gedrag	Weltijn - Media - Gedrag
8	8	Random voorgelegde vragenlijst												
9	9	Status	Voltooid		Voltooid		Voltooid			Voltooid	Voltooid		Voltooid	Voltooid
10	10	Gemeente code	GM1960		GM0268		GM0310			GM0331	GM0632		GM0592	GM0450
11	11	Gemeente nummer	West Betuwe		Nijmegen		De Bilt			Lopik	Woerden		Haarlem	Uitgeest
12	12	GGD Regio's	8		8		9			9	9		12	12
13	13	Gaat u akkoord met bovenstaande?	Ik ga akkoord met bovenstaande en vul de vragenlijst in		Ik ga akkoord met bovenstaande en vul de vragenlijst in		Ik ga akkoord met bovenstaande en vul de vragenlijst in			Ik ga akkoord met bovenstaande en vul de vragenlijst in	Ik ga akkoord met bovenstaande en vul de vragenlijst in		Ik ga akkoord met bovenstaande en vul de vragenlijst in	Ik ga akkoord met bovenstaande en vul de vragenlijst in
14	14	Wat is uw geslacht?	Vrouw		Vrouw		Man			Man	Vrouw		Vrouw	Man
15	15	Wat is uw leeftijd?	40-54 jaar		70-84 jaar		70-84 jaar			70-84 jaar	70-84 jaar		40-54 jaar	70-84 jaar
16	16	In welke gemeente bent u woonachtig?	West Betuwe		Nijmegen		De Bilt			Lopik	Woerden		Haarlem	Uitgeest
17	17	Wat is uw hoogst (met diploma) afgeronde opleiding?	7		7		5			4	4		8	8
18	18	In welk land bent u geboren?	In Nederland		In Nederland		In Nederlands-Indië / Indonesië			In Nederland	In Nederland		In Nederland	In Nederland
19	19	In welk land bent u geboren? - Ergens anders, namelijk:												
20	20	Met een partner	1		0		0			1	1		1	1
21	21	Met een kind of kinderen t/m 3 jaar	0		0		0			0	0		0	0
22	22	Met een kind of kinderen van 4 t/m 12 jaar	1		0		0			0	0		0	0
23	23	Met een kind of kinderen van 13 t/m 17 jaar	0		0		0			0	0		1	0
24	24	Met een kind of kinderen van 18 jaar en ouder	0		0		0			0	0		0	0
25	25	Met mijn ouder(s)	0		0		0			0	0		0	0
26	26	Met andere volwassene(n)	0		0		0			0	0		0	0
27	27	Ik woon niet samen met een partner, maar heb een duurzame relatie	0		0		1			0	0		0	0
28	28	Ik woon alleen	0		1		0			0	0		0	0
29	29	Ja, een tuin	1		0		0			1	1		1	1
30	30	Ja, een balkon	0		0		1			0	0		0	0
31	31	Ja, een dakterras of plaatsje	0		1		0			0	0		0	0
32	32	Nee	0		0		0			0	0		0	0
33	33	Tablet	1		0		0			0	1		1	1
34	34	Smartphone	1		1		1			0	1		1	1
35	35	Computer of laptop	1		1		1			1	1		1	1
36	36	Televisie	1		1		1			1	1		1	1
37	37	Radio	1		1		1			1	1		0	1
38	38	Geen	0		0		0			0	0		0	0
39	39	Betaald werk met een dienstverband	1		0		0			0	0		1	0
40	40	Geen van bovenstaande	0		0		0			0	0		0	0
41	41	ZZP'er/ eigen bedrijf	0		1		0			0	0		0	0
42	42	Vrijwilligerswerk	0		0		0			1	0		0	0
43	43	(Vervroegd) met pensioen	0		1		1			1	1		0	1
44	44	Werkloos of werkzoekende	0		0		0			0	0		0	0
45	45	Arbeidsongeschikt	0		0		0			0	0		0	0
46	46	Bijstandsuitkering	0		0		0			0	0		0	0
47	47	Huisvrouw of huisman	0		0		0			0	0		0	0
48	48	Ik volg onderwijs / ik studeer	0		0		0			0	0		0	0
49	49	Is dit een gevolg van de coronacrisis?												
50	50	Mijn werk gaat gewoon door	0		0								1	
51	51	Mijn werkt ligt stil	0		0								0	
52	52	Ik werk nu meer	0		0								1	
53	53	Ik werk nu minder	0		0								0	
54	54	Ik doe nu ander werk dan ik gewend was	0		0								0	
55	55	Ik werk nu (vooral) vanuit huis	1		0								1	
56	56	Anders, namelijk:	0		1								0	
57	57	Anders, namelijk:			het werk wat ik als zzp pensionado doe is thuis met zoom		8888888			8888888	8888888			8888888
58	58	Werkt u in een cruciale beroepsgroep of werkt u in een vitaal proces, zoals benoemd door de Rijksoverheid in de huidige coronacrisis?	Nee		Nee								Nee	
59	59	Ja, vanwege mijn werk in de zorg	0		0		0			0	0		0	0
60	60	Ja, vanwege mantelzorg	0		0		0			0	0		0	0

survey3

	A	B	AC	AD	AE	AF	AG	AH	AI	AJ	AK	AL	AM	AN
1	1	Uniek respondentnummer	5.1.2e	5.1.2e	5.1.2e	5.1.2e	5.1.2e	5.1.2e	5.1.2e	5.1.2e	5.1.2e	5.1.2e	5.1.2e	5.1.2e
61	61	Ja, vanwege ander (vrijwilligers) werk	0		0		1			1	0		0	0
62	62	Ja, het is door mijn werkomgeving onmogelijk om voldoende afstand te houden	0		0		0			0	0		0	0
63	63	Nee	1		1		0			0	1		1	1
64	64	Betreft dit ook mensen ouder dan 70 jaar of met een kwetsbare gezondheid?					Nee			Ja				
65	65	Denktu dat u besmet bent of besmet bentgeweest met het coronavirus?	Nee, ik denk het niet maar dit is niet bevestigdmet een test		Ik weet het niet		Nee, ik denk het niet maar dit is niet bevestigdmet een test			Nee, ik denk het niet maar dit isniet bevestigdmet een test	Ik weethetniet		Ik weethetniet	Nee, ik denk het niet maar dit is niet bevestigdmet een test
66	66	Kent u iemand in uw reste omgeving die besmet is of dat is geweest met het coronavirus?	Nee		Ja, dit is bevestigd met een test		Nee			Nee	Nee		Ja, maar dit is niet bevestigd met een test	Nee
67	67	Zo ja, is dat iemand uit uw gezin of huishouden?											Ja	
68	68	Heeft u zelf één of meerdere van de volgendegezondheidsproblemen?	Ja		Nee		Ja			Ja	Ja		Ja	Nee
69	69	Verhoging(temperatuurtussen37.5en 38 graden Celsius)	0		0		0			0	0		0	0
70	70	Koorts (temperatuur boven 38 graden Celsius)	0		0		0			0	0		0	0
71	71	Hoesten/niezen	0		0		0			0	0		0	0
72	72	Neusverkouden	0		0		0			0	0		0	0
73	73	Loopneus	0		0		0			0	0		0	0
74	74	Keelpijn	0		0		0			0	0		0	0
75	75	Moeilijk ademen	0		0		0			0	0		0	0
76	76	Nee, ik heb geen van deze klachten	1		1		1			1	1		1	1
77	77	Verhoging(temperatuurtussen37.5en 38 graden Celsius)	0							0	0		0	0
78	78	Koorts (temperatuur boven 38 graden Celsius)	0							0	0		0	0
79	79	Hoesten/niezen	0							1	0		0	0
80	80	Neusverkouden	0							0	0		0	0
81	81	Loopneus	0							0	0		0	0
82	82	Keelpijn	0							0	0		0	0
83	83	Moeilijk ademen	0							0	0		0	0
84	84	Nee, mijn gezinsleden/huisgenoten hebben deze klachten niet	1							0	1		1	1
85	85	Woont u alleen?	Nee		Ja		Ja			Nee	Nee		Nee	Nee
86	86	Kunt u aangeven in hoeverre uw financiële situatie is veranderd door de coronacrisis en de genomen maatregelen?	Gelijk gebleven		Gelijk gebleven								Slechter	
87	87	Maakte u zich de afgelopen maand zorgen over dat u uw baan zou verliezen?	Nooit										Nooit	
88	88	Vergeleken met de periode voor de corona-maatregelen, ben ik:	Meer tevreden over mijn werk-privé balans		Minder tevreden over mijn werk-privé balans								Minder tevreden over mijn werk-privé balans	
		Ugeeft aan dat u één of meerdere gezondheidsklachtenheeft.												
89	89	Hoeveel dagen heeft u deze klachten?												
90	90	Bent u ondanks dat u klachten had naar buiten geweest om bijvoorbeeld boodschappen te doen, een rondje te lopen, of andere mensen te bezoeken?												
91	91	Bent u ondanks dat u klachten had naar buiten geweest om bijvoorbeeld boodschappen te doen, een rondje te lopen, of andere mensen te bezoeken? Ja, ongeveer (aantal keer):												
92	92	Heeft u bezoek ontvangen?												
93	93	Heeft u bezoek ontvangen? - Ja, ongeveer (aantal keer):												
94	94	Vanaf juni kan iedereen vanaf 12 jaar met corona-gerelateerde klachten (hoesten en/of neusverkoudenen/of koorts) zich laten testen op het virus. Als deze mogelijkheid er nu al zou zijn, zou u gezien uw klachten er dan gebruik van maken?												

survey3

	A	B	AC	AD	AE	AF	AG	AH	AI	AJ	AK	AL	AM	AN
1	1	Uniek respondentnummer	5.1.2e	5.1.2e	5.1.2e	5.1.2e	5.1.2e	5.1.2e	5.1.2e	5.1.2e	5.1.2e	5.1.2e	5.1.2e	5.1.2e
95	95	Vanaf juni kan iedereen vanaf 12 jaar met corona-gerelateerde klachten (hoesten en/of neusverkoudenen/of koorts) zich laten testen op het virus. Als deze mogelijkheid er nu al zou zijn, zou u gezien uw klachten er dan gebruik van maken? - Ja, want:	8888888		8888888		8888888			8888888	8888888		8888888	8888888
96	96	Vanaf juni kan iedereen vanaf 12 jaar met corona-gerelateerde klachten (hoesten en/of neusverkoudenen/of koorts) zich laten testen op het virus. Als deze mogelijkheid er nu al zou zijn, zou u gezien uw klachten er dan gebruik van maken? - Nee, want:	8888888		8888888		8888888			8888888	8888888		8888888	8888888
97	97	Als deze mogelijkheid er nu al zou zijn - en u zou vandaag deze klachten hebben - zou u er dan gebruik van maken?	Ja, want:		Ja, want:		Ja, want:			Nee, want:	Ja, want:		Ja, want:	Ja, want:
98	98	Als deze mogelijkheid er nu al zou zijn - en u zou vandaag deze klachten hebben - zou u er dan gebruik van maken? - Ja, want:	den kun je het maar beter weten.		dan weet ik of ik het virus mogelijk kan overdragen		Dat zou voor mij een geruststelling zijn				Ik wil zekerheid		Ik wil geen anderen besmetten	wil wel weten
99	99	Als deze mogelijkheid er nu al zou zijn - en u zou vandaag deze klachten hebben - zou u er dan gebruik van maken? - Nee, want:								er is geen serieuze klacht op it moment				
1.2	1.2	U geeft aan dat één of meer gezinsleden of huisgenoten op dit moment verkoudheidsklachten met koorts en/of benauwdheid heeft. Hoeveel dagen hebben één of meerdere van uw gezinsleden of huisgenoten al klachten?												
101	101	Bent u naar buiten geweest om bijvoorbeeld een rondje te lopen, of andere mensen te bezoeken?												
102	102	Bent u naar buiten geweest om bijvoorbeeld een rondje te lopen, of andere mensen te bezoeken? - Ja, ongeveer (aantal keer):												
103	103	Heeft u bezoek ontvangen?												
104	104	Heeft u bezoek ontvangen? - Ja, ongeveer (aantal keer):												
105	105	Hoe is over het algemeen uw gezondheid?Is deze:											Zeer goed	Goed
106	106	Rapportcijfer											8	6
107	107	Voelde u zich erg zenuwachtig?											Soms	Nooit
108	108	Zat u zo erg in de put dat niets u kon opvrolijken?											Nooit	Zelden
109	109	Voelde u zich kalm en rustig?											Vaak	Meestal
110	110	Voelde u zich neerslachtig en somber?											Nooit	Soms
111	111	Voelde u zich gelukkig?											Meestal	Soms
112	112	Vergeleken met de periode voor de corona-maatregelen, voelde ik me de afgelopen 7 dagen (1 week):											Hetzelfde	Angstiger
113	113	Vergeleken met de periode voor de corona-maatregelen, voelde ik me de afgelopen 7 dagen (1 week):											Hetzelfde	Minder somber
114	114	Vergeleken met de periode voor de corona-maatregelen, voelde ik me de afgelopen 7 dagen (1 week):											Meer gestrest	Niet van toepassing, ik voel me niet gestrest
115	115	Vergeleken met de periode voor de corona-maatregelen, ervoor ik de afgelopen 7 dagen (1 week):											Meer problemen met slapen	Hetzelfde

survey3

	A	B	AC	AD	AE	AF	AG	AH	AI	AJ	AK	AL	AM	AN
1	1	Uniek respondentnummer	5.1.2e	5.1.2e	5.1.2e	5.1.2e	5.1.2e	5.1.2e	5.1.2e	5.1.2e	5.1.2e	5.1.2e	5.1.2e	5.1.2e
116	116	Vergeleken met de periode voor de corona-maatregelen beweeg en sport ik:											Evenveel	Evenveel
117	117	Vergeleken met de periode voor de corona-maatregelen, eet ik:											Hetzelfde	Hetzelfde
118	118	Vergeleken met de periode voor de corona-maatregelen, gebruik ik:											Niet van toepassing, ik drink geen alcohol	Evenveel alcohol
119	119	Vergeleken met de periode voor de corona-maatregelen, gebruik ik:											Niet van toepassing, ik rook niet	Niet van toepassing, ik rook niet
120	120	Vergeleken met de periode voor de corona-maatregelen, gebruik ik:											Niet van toepassing, ik gebruik geen softdrugs	Niet van toepassing, ik gebruik geen softdrugs
121	121	Vergeleken met de periode voor de corona-maatregelen, gebruik ik:											Niet van toepassing, ik gebruik geen harddrugs	Niet van toepassing, ik gebruik geen harddrugs
122	122	Ik ervaar een leegte om me heen.											Nee	Min of meer
123	123	Er zijn genoeg mensen op wie ik in geval van narigheid kan terugvallen.											Ja	Ja
124	124	Ik heb veel mensen op wie ik helemaal kan vertrouwen.											Ja	Ja
125	125	Ik mis mensen om me heen.											Ja	Ja
126	126	Er zijn voldoende mensen met wie ik me nauw verbonden voel.											Ja	Min of meer
127	127	Vaak voel ik me in de steek gelaten.											Nee	Nee
128	128	Vergeleken met de periode voor de corona-maatregelen, voelde ik mij de afgelopen 7 dagen (1 week):											Niet van toepassing, ik voel me niet eenzaam	Hetzelfde
129	129	Ik ervaar goed contact met familie, vrienden en kennissen.											Mee eens	Mee eens
130	130	Digitale/telefonische contacten ervaar ik op dit moment als positief.											Mee eens	Mee eens
131	131	Alles bij elkaar ervaar ik de kwaliteit van mijn sociale contacten goed.											Mee eens	Mee eens
132	132	Ik mis het om mijn vrienden of familie in het echt te zien.											Helemaal mee eens	Helemaal mee eens
133	133	Was uw handen 20 seconden lang met water en zeep.			Helemaal wel		Helemaal wel				Helemaal wel			
134	134	Hoest en nies in de binnenkant van uw elleboog.			Helemaal wel		Helemaal wel				Helemaal wel			
135	135	Gebruik papieren zakdoekjes om uw neus te snuiten, gooi deze daarna weg en was daarna uw handen.			Helemaal wel		Helemaal wel				Wel			
136	136	Schud geen handen.			Helemaal wel		Helemaal wel				Helemaal wel			
137	137	Houd 1,5 meter afstand (2 armlengtes) van anderen.			Helemaal wel		Helemaal wel				Helemaal wel			
138	138	Bij verkoudheidsklachten: blijf thuis, doe geen boodschappen en ontvang geen bezoek.			Helemaal wel		Geen mening				Wel			
139	139	Ontvang zo min mogelijk bezoek (maximaal 3 bezoekers) en houd dan 1,5 meter afstand tot elkaar.			Helemaal wel		Helemaal wel				Niet			
140	140	Reis niet naar het buitenland, tenzij dat echt noodzakelijk is (vakantieredenen gelden niet als noodzakelijk).			Helemaal wel		Wel				Niet			
141	141	Werk zoveel mogelijk thuis.			Helemaal wel		Geen mening				Wel			
142	142	Vermijd drukte.			Helemaal wel		Helemaal wel				Helemaal wel			
143	143	Ga niet op bezoek bij mensen met een kwetsbare gezondheid.			Helemaal wel		Niet				Niet			
144	144	Zelfstandig wonende ouderen (70-plus) kunnen slechts door één of twee vaste personen worden bezocht.			Helemaal wel		Niet				Helemaal niet			
145	145	Gebruik het openbaar vervoer alleen als dit niet anders kan.			Helemaal wel		Geen mening				Helemaal wel			
146	146	Bij verkoudheidsklachten van huisgenoten met koorts (38 graden Celsius of hoger) en/of benauwdheid: blijf thuis (boodschappen uitgezonderd) en ontvang geen bezoek.			Helemaal wel		Geen mening				Niet			
147	147	Was uw handen 20 seconden lang met water en zeep.			Helemaal wel		Neutraal				Helemaal wel			

survey3

	A	B	AC	AD	AE	AF	AG	AH	AI	AJ	AK	AL	AM	AN
1	1	Uniek respondentnummer	5.1.2e	5.1.2e	5.1.2e	5.1.2e	5.1.2e	5.1.2e	5.1.2e	5.1.2e	5.1.2e	5.1.2e	5.1.2e	5.1.2e
148	148	Hoest en nies in de binnenkant van uw elleboog.			Helemaal wel		Wel				Wel			
149	149	Gebruik papieren zakdoekjes om uw neus te snuiten, gooi deze daarna weg en was daarna uw handen.			Helemaal wel		Wel				Wel			
150	150	Schud geen handen.			Helemaal wel		Wel				Helemaal wel			
151	151	Houd 1,5 meter afstand (2 armlengtes) van anderen.			Helemaal wel		Niet				Helemaal wel			
152	152	Bij verkoudheidsklachten blijf thuis, doe geen boodschappen en ontvang geen bezoek.			Helemaal wel		Wel				Niet			
153	153	Ontvang zo min mogelijk bezoek (maximaal 3 bezoekers) en houd dan 1,5 meter afstand tot elkaar.			Helemaal wel		Wel				Helemaal niet			
154	154	Reis niet naar het buitenland, tenzij dat echt noodzakelijk is (vakantiereizen gelden niet als noodzakelijk).			Helemaal wel		Wel				Helemaal niet			
155	155	Werk zoveel mogelijk thuis.			Helemaal wel		Geen mening				Neutraal			
156	156	Vermijd drukte.			Helemaal wel		Wel				Wel			
157	157	Ga niet op bezoek bij mensen met een kwetsbare gezondheid.			Helemaal wel		Niet				Helemaal niet			
158	158	Zelfstandig wonende ouderen (70-plus) kunnen slechts door één of twee vaste personen worden bezocht.			Helemaal wel		Wel				Helemaal niet			
159	159	Gebruik het openbaar vervoer alleen als dit niet anders kan.			Helemaal wel		Wel				Wel			
160	160	Bij verkoudheidsklachten van huisgenoten met koorts (38 graden Celsius of hoger) en/of benauwdheid: blijf thuis (boodschappen uitgezonderd) en ontvang geen bezoek.			Helemaal wel		Wel				Niet			
161	161	Was uw handen 20 seconden lang met water en zeep.			Helemaal wel		Wel				Helemaal wel			
162	162	Reis niet naar het buitenland, tenzij dat echt noodzakelijk is (vakantiereizen gelden niet als noodzakelijk).			Helemaal wel		Wel				Helemaal niet			
163	163	Werk zoveel mogelijk thuis.			Helemaal wel		Geen mening				Neutraal			
164	164	Vermijd drukte.			Helemaal wel		Wel				Neutraal			
165	165	Ga niet op bezoek bij mensen met een kwetsbare gezondheid.			Neutraal		Helemaal wel				Helemaal niet			
166	166	Zelfstandig wonende ouderen (70-plus) kunnen slechts door één of twee vaste personen worden bezocht.			Neutraal		Helemaal wel				Helemaal niet			
167	167	Gebruik het openbaar vervoer alleen als dit niet anders kan.			Helemaal wel		Neutraal				Neutraal			
168	168	Bij verkoudheidsklachten van huisgenoten met koorts (38 graden Celsius of hoger) en/of benauwdheid: blijf thuis (boodschappen uitgezonderd) en ontvang geen bezoek.			Helemaal wel		Niet				Niet			
169	169	Hoest en nies in de binnenkant van uw elleboog.			Helemaal wel		Wel				Wel			
170	170	Gebruik papieren zakdoekjes om uw neus te snuiten, gooi deze daarna weg en was daarna uw handen.			Helemaal wel		Wel				Neutraal			
171	171	Schud geen handen.			Helemaal wel		Niet				Wel			
172	172	Houd 1,5 meter afstand (2 armlengtes) van anderen.			Helemaal wel		Neutraal				Wel			
173	173	Bij verkoudheidsklachten blijf thuis, doe geen boodschappen en ontvang geen bezoek.			Helemaal wel		Niet				Niet			
174	174	Ontvang zo min mogelijk bezoek (maximaal 3 bezoekers) en houd dan 1,5 meter afstand tot elkaar.			Helemaal wel		Niet				Helemaal niet			
175	175	Vergeleken met de periode voor de corona-maatregelen, is de kwaliteit van mijn sociale contacten in de afgelopen 7 dagen (1 week):											Hetzelfde	Slechter
176	176	zich goed laat informeren.			Mee eens		Neutraal				Helemaal mee eens			
177	177	goed uitlegt waarom de maatregelen nodig zijn.			Helemaal mee eens		Neutraal				Helemaal mee eens			
178	178	alle belangrijke informatie tot haar beschikking heeft.			Helemaal mee eens		Neutraal				Helemaal mee eens			
179	179	alle nodige informatie gebruikt.			Helemaal mee eens		Neutraal				Helemaal mee eens			

survey3

	A	B	AC	AD	AE	AF	AG	AH	AI	AJ	AK	AL	AM	AN
1	1	Uniek respondentnummer	5.1.2e	5.1.2e	5.1.2e	5.1.2e	5.1.2e	5.1.2e	5.1.2e	5.1.2e	5.1.2e	5.1.2e	5.1.2e	5.1.2e
180	180	belangrijke personen en instanties betrekt.			Helemaal mee eens		Mee eens				Helemaal mee eens			
181	181	een goede afweging maakt tussen verschillende maatschappelijke belangen.			Weet ik niet		Mee eens				Helemaal mee eens			
182	182	rekening houdt met verschillende meningen van mensen.			Helemaal mee eens		Mee oneens				Helemaal mee eens			
183	183	haar best doet het goede te doen.			Helemaal mee eens		Neutraal				Helemaal mee eens			
184	184	beslutenneemt op basis van feiten.			Weet ik niet		Neutraal				Helemaal mee eens			
185	185	de besluiten voldoende toelicht.			Helemaal mee eens		Neutraal				Helemaal mee eens			
186	186	Nee, en ik ben ook niet van plan ze aan te schaffen			0		1				0			
187	187	Nee, maar ik ga ze wel kopen			0		0				0			
188	188	Nee, maar ik ga ze wel zelf maken of laten maken			0		0				0			
189	189	Ja, ik heb mondkapjes die zelf gemaakt zijn			0		0				1			
190	190	Ja, ik heb eenvoudige mondkapjes, niet geschikt voor de zorg			1		0				0			
191	191	Ja, ik heb mondkapjes van goede kwaliteit zoals gebruikt in de zorg			0		0				0			
192	192	Nee, want ik weet nog niet of ik ze nodig ga hebben			0		0				0			
193	193	mensen fysiek meer afstand houden dan wat nodig is? - Nee												
194	194	mensen fysiek meer afstand houden dan wat nodig is? - Ja, met mijn familie												
195	195	mensen fysiek meer afstand houden dan wat nodig is? - Ja, met mijn vrienden												
196	196	mensen fysiek meer afstand houden dan wat nodig is? - Ja, in mijn wijk												
197	197	mensen fysiek meer afstand houden dan wat nodig is? - Ja, op mijn werk												
198	198	mensen fysiek meer afstand houden dan wat nodig is? - Ja, in de gezondheidszorg												
199	199	mensen buitenproportionele (hygiënische) maatregelen nemen om zichzelf te beschermen? - Nee												
200	200	mensen buitenproportionele (hygiënische) maatregelen nemen om zichzelf te beschermen? - Ja, met mijn familie												
201	201	mensen buitenproportionele (hygiënische) maatregelen nemen om zichzelf te beschermen? - Ja, met mijn vrienden												
202	202	mensen buitenproportionele (hygiënische) maatregelen nemen om zichzelf te beschermen? - Ja, in mijn wijk												
203	203	mensen buitenproportionele (hygiënische) maatregelen nemen om zichzelf te beschermen? - Ja, op mijn werk												
204	204	mensen buitenproportionele (hygiënische) maatregelen nemen om zichzelfte beschermen?- Ja, in de gezondheidszorg												
205	205	mensen u vertellen dat u uw besmetting met het coronavirus aan anderen moet vertellen? - Nee												
206	206	mensen u vertellen dat u uw besmetting met het coronavirus aan anderen moet vertellen? - Ja, met mijn familie												

survey3

	A	B	AC	AD	AE	AF	AG	AH	AI	AJ	AK	AL	AM	AN
1	1	Uniek respondentnummer	5.1.2e	5.1.2e	5.1.2e	5.1.2e	5.1.2e	5.1.2e	5.1.2e	5.1.2e	5.1.2e	5.1.2e	5.1.2e	5.1.2e
207	207	mensen u vertellen dat u uw besmetting met het coronavirus aan anderen moet vertellen? - Ja, met mijn vrienden												
208	208	mensen u vertellen dat u uw besmetting met het coronavirus aan anderen moet vertellen? - Ja, in mijn wijk												
209	209	mensen u vertellen dat u uw besmetting met het coronavirus aan anderen moet vertellen? - Ja, op mijn werk												
210	210	mensen u vertellen dat u uw besmetting met het coronavirus aan anderen moet vertellen?- Ja, in de gezondheidszorg												
211	211	mensen u afraden om anderen te vertellen dat u besmet bent of besmet bent geweest?- Nee												
212	212	mensen u afraden om anderen te vertellen dat u besmet bent of besmet bent geweest?- Ja, met mijn familie												
213	213	mensen u afraden om anderen te vertellen dat u besmet bent of besmet bent geweest?- Ja, met mijn vrienden												
214	214	mensen u afraden om anderen te vertellen dat u besmet bent of besmet bent geweest?- Ja, in mijn wijk												
215	215	mensen u afraden om anderen te vertellen dat u besmet bent of besmet bent geweest?- Ja, op mijn werk												
216	216	mensen u afraden om anderen te vertellen dat u besmet bent of besmet bent geweest?- Ja, in de gezondheidszorg												
217	217	mensen ongemakkelijk met u omgaan in het sociale contact (b.v. ze maken minder oogcontact, vinden het moeilijk om een gesprek met u te houden)? - Nee												
218	218	mensen ongemakkelijk met u omgaan in het sociale contact (b.v. ze maken minder oogcontact, vinden het moeilijk om een gesprek met u te houden)? - Ja, met mijn familie												
219	219	mensen ongemakkelijk met u omgaan in het sociale contact (b.v. ze maken minder oogcontact, vinden het moeilijk om een gesprek met u te houden)? - Ja, met mijn vrienden												
220	220	mensen ongemakkelijk met u omgaan in het sociale contact (b.v. ze maken minder oogcontact, vinden het moeilijk om een gesprek met u te houden)? - Ja, in mijn wijk												
221	221	mensen ongemakkelijk met u omgaan in het sociale contact (b.v. ze maken minder oogcontact, vinden het moeilijk om een gesprek met u te houden)? - Ja, op mijn werk												
222	222	mensen ongemakkelijk met u omgaan in het sociale contact (b.v. ze maken minder oogcontact, vinden het moeilijk om een gesprek met u te houden)? - Ja, in de gezondheidszorg												
223	223	mensen onverschillig reageren of helemaal geen reactie geven als u vertelt dat u besmet bent of besmet bent geweest met het coronavirus? - Nee												

survey3

	A	B	AC	AD	AE	AF	AG	AH	AI	AJ	AK	AL	AM	AN
1	1	Uniek respondentnummer	5.1.2e	5.1.2e	5.1.2e	5.1.2e	5.1.2e	5.1.2e	5.1.2e	5.1.2e	5.1.2e	5.1.2e	5.1.2e	5.1.2e
224	224	mensen onverschillig reageren of helemaal geen reactie geven als u vertelt dat u besmet bent of besmet bent geweest met het coronavirus? - Ja, met mijn familie												
225	225	mensen onverschillig reageren of helemaal geen reactie geven als u vertelt dat u besmet bent of besmet bent geweest met het coronavirus? - Ja, met mijn vrienden												
226	226	mensen onverschillig reageren of helemaal geen reactie geven als u vertelt dat u besmet bent of besmet bent geweest met het coronavirus? - Ja, in mijn wijk												
227	227	mensen onverschillig reageren of helemaal geen reactie geven als u vertelt dat u besmet bent of besmet bent geweest met het coronavirus? - Ja, op mijn werk												
228	228	mensen onverschillig reageren of helemaal geen reactie geven als u vertelt dat u besmet bent of besmet bent geweest met het coronavirus? - Ja, in de gezondheidszorg												
229	229	mensen u vermijden omdat u besmet bent of besmet bent geweest met het coronavirus? - Nee												
230	230	mensen u vermijden omdat u besmet bent of besmet bent geweest met het coronavirus? - Ja, met mijn familie												
231	231	mensen u vermijden omdat u besmet bent of besmet bent geweest met het coronavirus? - Ja, met mijn vrienden												
232	232	mensen u vermijden omdat u besmet bent of besmet bent geweest met het coronavirus? - Ja, in mijn wijk												
233	233	mensen u vermijden omdat u besmet bent of besmet bent geweest met het coronavirus? - Ja, op mijn werk												
234	234	mensen u vermijden omdat u besmet bent of besmet bent geweest met het coronavirus? - Ja, in de gezondheidszorg												
235	235	mensen medeleven of betrokkenheid tonen? - Nee												
236	236	mensen medeleven of betrokkenheid tonen? - Ja, met mijn familie												
237	237	mensen medeleven of betrokkenheid tonen? - Ja, met mijn vrienden												
238	238	mensen medeleven of betrokkenheid tonen? - Ja, in mijn wijk												
239	239	mensen medeleven of betrokkenheid tonen? - Ja, op mijn werk												
240	240	mensen medeleven of betrokkenheid tonen? - Ja, in de gezondheidszorg												
241	241	mensen u het idee hebben gegeven dat uw besmetting met het coronavirus uw eigen schuld is? - Nee												
242	242	mensen u het idee hebben gegeven dat uw besmetting met het coronavirus uw eigen schuld is? - Ja, met mijn familie												
243	243	mensen u het idee hebben gegeven dat uw besmetting met het coronavirus uw eigen schuld is? - Ja, met mijn vrienden												

survey3

	A	B	AC	AD	AE	AF	AG	AH	AI	AJ	AK	AL	AM	AN
1	1	Uniek respondentnummer	5.1.2e	5.1.2e	5.1.2e	5.1.2e	5.1.2e	5.1.2e	5.1.2e	5.1.2e	5.1.2e	5.1.2e	5.1.2e	5.1.2e
244	244	mensen u het idee hebben gegeven dat uw besmetting met het coronavirus uw eigen schuld is? - Ja, in mijn wijk												
245	245	mensen u het idee hebben gegeven dat uw besmetting met het coronavirus uw eigen schuld is? - Ja, op mijn werk												
246	246	mensen u het idee hebben gegeven dat uw besmetting met het coronavirus uw eigen schuld is? - Ja, in de gezondheidszorg												
247	247	mensen u het idee hebben gegeven dat u verantwoordelijk bent voor de besmetting van anderen? - Nee												
248	248	mensen u het idee hebben gegeven dat u verantwoordelijk bent voor de besmetting van anderen? - Ja, met mijn familie												
249	249	mensen u het idee hebben gegeven dat u verantwoordelijk bent voor de besmetting van anderen? - Ja, met mijn vrienden												
250	250	mensen u het idee hebben gegeven dat u verantwoordelijk bent voor de besmetting van anderen? - Ja, in mijn wijk												
251	251	mensen u het idee hebben gegeven dat u verantwoordelijk bent voor de besmetting van anderen? - Ja, op mijn werk												
252	252	mensen u het idee hebben gegeven dat u verantwoordelijk bent voor de besmetting van anderen? - Ja, in de gezondheidszorg												
253	253	mensen agressief zijn? - Nee												
254	254	mensen agressief zijn? - Ja, met mijn familie												
255	255	mensen agressief zijn? - Ja, met mijn vrienden												
256	256	mensen agressief zijn? - Ja, in mijn wijk												
257	257	mensen agressief zijn? - Ja, op mijn werk												
258	258	mensen agressief zijn? - Ja, in de gezondheidszorg												
259	259	mensen u uitsluiten van bepaalde activiteiten? - Nee												
260	260	mensen u uitsluiten van bepaalde activiteiten? - Ja, met mijn familie												
261	261	mensen u uitsluiten van bepaalde activiteiten? - Ja, met mijn vrienden												
262	262	mensen u uitsluiten van bepaalde activiteiten? - Ja, in mijn wijk												
263	263	mensen u uitsluiten van bepaalde activiteiten? - Ja, op mijn werk												
264	264	mensen u uitsluiten van bepaalde activiteiten? - Ja, in de gezondheidszorg												
265	265	In welke mate staat u achter de maatregel dat vanaf 1 juni iedereen in het OV verplicht is een niet-medisch mondkapje te dragen?			Helemaal wel		Neutraal				Neutraal			
266	266	Vanaf 1 juni wil de Nederlandse overheid dat iedereen vanaf 12 jaar met coronagerelateerde klachten (hoesten en/of neusverkouden en/of koorts) zich kan laten testen. In welke mate staat u achter dit testbeleid?			Helemaal wel		Wel				Helemaal wel			
267	267	Als ik zelf positief getest ben op corona			Ja		Ja				Ja			

survey3

	A	B	AC	AD	AE	AF	AG	AH	AI	AJ	AK	AL	AM	AN
1	1	Uniek respondentnummer	5.1.2e	5.1.2e	5.1.2e	5.1.2e	5.1.2e	5.1.2e	5.1.2e	5.1.2e	5.1.2e	5.1.2e	5.1.2e	5.1.2e
268	268	Als ik een gezinslid/huisgenootheb die positief is getest op corona			Weet ik niet		Ja				Nee			
269	269	Als blijkt dat ik iemand buiten mijn huishouden heb ontmoet die positief getest is op corona			Ja		Ja				Nee			
270	270	Als er straks een vaccin is tegen het coronavirus, wilt u zich dan laten vaccineren?			Ja		Ja				Ja, maar ik wil eerst weten of ik al corona heb gehad			
271	271	Als er straks een vaccin is tegen het coronavirus, wilt u zich dan laten vaccineren? - Nee, omdat:	8888888							8888888			8888888	8888888
272	272	voordat u naar buiten ging	Zelden		Regelmatig		Regelmatig			Soms	Nooit		Nooit	Regelmatig
273	273	als u weer thuis kwam	Meestal		Altijd		Regelmatig			Regelmatig	Altijd		Altijd	Meestal
274	274	als u bij iemand thuis op bezoek ging	Soms		Altijd		Soms			Regelmatig	Meestal		Zelden	Vaak
275	275	voordat u ging eten (ontbijt, lunch, avondeten of een tussendoortje)	Altijd		Regelmatig		Regelmatig			Regelmatig	Soms		Meestal	Meestal
276	276	na een toiletbezoek	Altijd		Regelmatig		Altijd			Altijd	Altijd		Altijd	Altijd
277	277	na het snuiten van uw neus	Meestal		Soms		Soms			Soms	Niet van toepassing		Soms	Meestal
278	278	In de afgelopen 7 dagen (1 week), hoe vaak per dag denkt u ongeveer uw handen gewassen te hebben met water en zeep?	11 tot 15 keer		3 tot 5 keer		6 tot 10 keer			6 tot 10 keer	6 tot 10 keer		3 tot 5 keer	11 tot 15 keer
279	279	Van de [[c02]] per dag dat u uw handen met water en zeep heeft gewassen, hoe vaak heeft u dit heel nauwgezet én voor tenminste 20 seconden gedaan?	Meestal		Altijd		Soms			Soms	Altijd		Soms	Soms
280	280	In de afgelopen 7 dagen (1 week), hoe vaak heeft u een papieren zakdoek gebruikt om uw neus af te vegen of te snuiten en deze daarna direct weggegooid in plaats van een mouw, hand of ketoenen/stoffen zakdoek?	Niet van toepassing: ik heb geen verkoudheid/loopneus gehad		Soms		Zelden			Zelden	Niet van toepassing: ik heb geen verkoudheid/loopneus gehad		Soms	Meestal
281	281	Als u moet niezen of hoesten, is het advies om dit in uw elleboog te doen. In de afgelopen 7 dagen (1 week), hoe vaak heeft u in uw elleboog gehoest of geniest in plaats van in uw hand, of zonder iets voor uw mond te houden?	Altijd		Altijd		Soms			Soms	Niet van toepassing: ik heb niet hoeven hoesten en/of niezen		Vaak	Zelden
282	282	om te werken	Aantal keer		Aantal keer		Aantal keer			Aantal keer	Aantal keer		Aantal keer	Aantal keer
283	283	om te werken - Aantal keer	1		0		0			1	0		0	0
284	284	om boodschappen te doen	Aantal keer		Aantal keer		Aantal keer			Aantal keer	Aantal keer		Aantal keer	Aantal keer
285	285	om boodschappen te doen - Aantal keer	3		2		3			1	7		2	3
286	286	om familie of vrienden te bezoeken	Aantal keer		Aantal keer		Aantal keer			Aantal keer	Aantal keer		Aantal keer	Aantal keer
287	287	om familie of vrienden te bezoeken - Aantal keer	1		2		2			2	1		1	2
288	288	om de hond uit te laten of met uw kinderen buiten te spelen	Aantal keer		Aantal keer		Aantal keer			Aantal keer	Aantal keer		Aantal keer	Aantal keer
289	289	om de hond uit te laten of met uw kinderen buiten te spelen - Aantal keer	5		0		0			0	28		0	0
290	290	om een frisse neus te halen of buiten te sporten	Aantal keer		Aantal keer		Aantal keer			Aantal keer	Aantal keer		Aantal keer	Aantal keer
291	291	om een frisse neus te halen of buiten te sporten - Aantal keer	5		7		3			5	0		5	4
292	292	om voor iemand te zorgen, zoals mantelzorg of boodschappen brengen	Aantal keer		Aantal keer		Aantal keer			Aantal keer	Aantal keer		Aantal keer	Aantal keer
293	293	om voor iemand te zorgen, zoals mantelzorg of boodschappen brengen - Aantal keer	1		0		0			0	0		1	0
294	294	om uw medicatie op te halen of uw dokter te bezoeken	Aantal keer		Aantal keer		Aantal keer			Aantal keer	Aantal keer		Aantal keer	Aantal keer
295	295	om uw medicatie op te halen of uw dokter te bezoeken - Aantal keer	0		0		1			1	0		0	2
296	296	overige redenen	Aantal keer		Aantal keer		Aantal keer			Aantal keer	Aantal keer		Aantal keer	Aantal keer
297	297	overige redenen - Aantal keer	3		0		0			0	4		0	0
298	298	In de afgelopen 7 dagen (1 week), hoe vaak heeft u bezoek ontvangen?	2		1		3			0	2		4	4

survey3

	A	B	AC	AD	AE	AF	AG	AH	AI	AJ	AK	AL	AM	AN
1	1	Uniek respondentnummer	5.1.2e	5.1.2e	5.1.2e	5.1.2e	5.1.2e	5.1.2e	5.1.2e	5.1.2e	5.1.2e	5.1.2e	5.1.2e	5.1.2e
299	299	Hoe vaak had u vier of meer mensen tegelijk op bezoek?	0		0		0				2		1	1
300	300	de laatste keer dat u buitenshuis ging werken	Zelden							Regelmatig				
301	301	de laatste keer dat u boodschappen ging doen	Regelmatig		Zelden		Regelmatig			Regelmatig	Soms		Vaak	Zelden
302	302	de laatste keer dat u familie of vrienden bezocht	Soms		Zelden		Regelmatig			Nooit	Regelmatig		Vaak	Soms
303	303	de laatste keer dat u de hond ging uitlaten of met uw kinderen buiten ging spelen	Nooit								Nooit			
304	304	de laatste keer dat u een frisse neus ging halen of buiten ging sporten	Nooit		Zelden		Nooit			Soms			Soms	Nooit
305	305	de laatste keer dat u voor iemand ging zorgen, zoals mantelzorg of boodschappen brengen	Nooit										Vaak	
306	306	de laatste keer dat u medicatie op ging halen of uw dokter ging bezoeken					Nooit			Nooit				Nooit
307	307	de laatste keer dat u bezoek bij u thuis hebt ontvangen	Soms		Nooit		Regelmatig				Soms		Regelmatig	Zelden
308	308	In de afgelopen 7 dagen (1 week), hoe vaak heeft u de hand geschud van iemand die niet bij u in huis woont?	Nooit		Nooit		Nooit			Nooit	Nooit		Nooit	Nooit
309	309	In de afgelopen 7 dagen (1 week), hoe vaak bent u bij iemand van 70 jaar of ouder thuis op bezoek geweest?	0		0		1			0	0		1	0
310	310	In de afgelopen 7 dagen (1 week), hoe vaak bent u bij iemand thuis op bezoek geweest met een kwetsbare gezondheid?	0		1		0			0	0		0	0
311	311	In de afgelopen 7 dagen (1 week), hoe vaak was u met een groep van vier of meer mensen met wie u niet in 1 huis woont? Bijvoorbeeld, op het werk, in het park, op straat met de buren, of op een verjaardag.	0 keer		1 tot 2 keer		1 tot 2 keer			1 tot 2 keer	1 tot 2 keer		1 tot 2 keer	1 tot 2 keer
312	312	Hoe vaak is het u gelukt om de hele tijd 1,5 meter afstand te houden van deze mensen?			Meestal		Soms			Soms	Nooit		Meestal	Vaak
313	313	Sinds 28 april kunnen per oudere(70-plus), 1 of 2 vaste personen aangewezen worden die met enige regelmaat op bezoek komen. Bent u voor een oudere (70-plus) de vaste aangewezen persoon die met enige regelmaat op bezoek gaat?	Nee		Nee		Ja			Nee	Nee		Ja	Weet ik niet
314	314	Hoe waarschijnlijk is het dat u de komende maanden besmet raakt met het coronavirus?	Onwaarschijnlijk							Neutraal				
315	315	Hoe erg zou het voor u zijn, als u het coronavirus krijgt?	Erg							Heel erg				
316	316	Stel dat u zelf besmet bent met het coronavirus. Hoe waarschijnlijk is het dan dat u weer anderen zal besmetten?	Neutraal							Waarschijnlijk				
317	317	Hoe erg zou u het vinden om iemand anders te besmetten met het coronavirus?	Erg							Heel erg				
318	318	Was uw handen 20 seconden lang met water en zeep.	Helpt veel							Helpt veel				
319	319	Reis niet naar het buitenland, tenzij dat echt noodzakelijk is (vakantiereizen gelden niet als noodzakelijk).	Helpt een beetje							Helpt heel veel				
320	320	Werk zoveel mogelijk thuis.	Helpt veel							Helpt nauwelijks				
321	321	Vermijd drukte.	Helpt heel veel							Helpt nauwelijks				
322	322	Ga niet op bezoek bij mensen met een kwetsbare gezondheid.	Helpt een beetje							Helpt veel				
323	323	Zelfstandig wonende ouderen (70-plus) kunnen slechts door één of twee vaste personen worden bezocht.	Helpt een beetje							Helpt een beetje				
324	324	Gebruik het openbaar vervoer alleen als dit niet anders kan.	Helpt heel veel							Helpt veel				

survey3

	A	B	AC	AD	AE	AF	AG	AH	AI	AJ	AK	AL	AM	AN
1	1	Uniek respondentnummer	5.1.2e	5.1.2e	5.1.2e	5.1.2e	5.1.2e	5.1.2e	5.1.2e	5.1.2e	5.1.2e	5.1.2e	5.1.2e	5.1.2e
325	325	Bij verkoudheidsklachten van huisgenoten met koorts (38 graden Celsius of hoger) en/of benauwdheid: blijf thuis (boodschappen uitgezonderd) en ontvang geen bezoek.	Helpt veel							Helpt heel veel				
326	326	Hoest en nies in de binnenkant van uw elleboog.	Helpt veel							Helpt een beetje				
327	327	Gebruik papieren zakdoekjes om uw neus te snuiten, gooi deze daarna weg en was daarna uw handen.	Helpt veel							Helpt een beetje				
328	328	Schud geen handen.	Helpt heel veel							Helpt heel veel				
329	329	Houd 1,5 meter afstand (2 armlengtes) van anderen.	Helpt heel veel							Helpt veel				
330	330	Bij verkoudheidsklachten blijf thuis, doe geen boodschappen en ontvang geen bezoek.	Helpt heel veel							Helpt veel				
331	331	Ontvang zo min mogelijk bezoek (maximaal 3 bezoekers) en houd dan 1,5 meter afstand tot elkaar.	Helpt veel							Helpt veel				
332	332	regelmatig hun handen 20 seconden wassen met water en zeep.	Mee eens							Mee eens				
333	333	bij verkoudheidsklachten thuis blijven, geen boodschappen doen en geen bezoek ontvangen.	Mee eens							Neutraal				
334	334	niet naar het buitenland reizen, tenzij dat echt noodzakelijk is (vakantiereizen gelden niet als noodzakelijk).	Mee eens							Weet ik niet				
335	335	het openbaar vervoer alleen gebruiken als dit niet anders kan.	Helemaal mee eens							Weet ik niet				
336	336	bij verkoudheidsklachten van huisgenoten met koorts (38 graden Celsius of hoger) en/of benauwdheid: thuis blijven (boodschappen uitgezonderd) en geen bezoek ontvangen.	Weet ik niet							Weet ik niet				
337	337	minstens 1,5 meter afstand houden van andere mensen.	Mee eens							Mee eens				
338	338	zo min mogelijk bezoek ontvangen (maximaal 3 bezoekers) en dan 1,5 meter afstand houden tot elkaar.	Mee eens							Helemaal mee eens				
339	339	hoesten en niesen in de binnenkant van hun elleboog	Helemaal mee eens							Mee oneens				
340	340	papieren zakdoekjes gebruiken om hun neus te snuiten, ze daarna weggooien en daarna hun handen wassen.	Mee eens							Neutraal				
341	341	geen handen schudden.	Helemaal mee eens							Helemaal mee eens				
342	342	zoveel mogelijk thuiswerken.	Mee oneens							Mee eens				
343	343	drukte vermijden.	Mee eens							Weet ik niet				
344	344	regelmatig uw handen 20 seconden te wassen met water en zeep?	Makkelijk							Neutraal				
345	345	drukte te vermijden?	Makkelijk							Makkelijk				
346	346	bij verkoudheidsklachten thuis te blijven, geen boodschappen te doen en geen bezoek te ontvangen?	Makkelijk							Makkelijk				
347	347	niet op bezoek te gaan bij mensen die ouder zijn dan 70 jaar, als u niet een van de vaste aangewezen personen bent?	Makkelijk							Moeilijk				
348	348	niet op bezoek te gaan bij mensen met een kwetsbare gezondheid?	Moeilijk							Moeilijk				
349	349	niet naar het buitenland te reizen, tenzij dat echt noodzakelijk is (vakantiereizen gelden niet als noodzakelijk)?	Neutraal							Heel makkelijk				
350	350	het openbaar vervoer alleen te gebruiken als dit niet anders kan?	Heel makkelijk							Heel makkelijk				

survey3

	A	B	AC	AD	AE	AF	AG	AH	AI	AJ	AK	AL	AM	AN
1	1	Uniek respondentnummer	5.1.2e	5.1.2e	5.1.2e	5.1.2e	5.1.2e	5.1.2e	5.1.2e	5.1.2e	5.1.2e	5.1.2e	5.1.2e	5.1.2e
351	351	bij verkoudheidsklachten van huisgenoten met koorts (38 graden Celsius of hoger) en/of benauwdheid: thuis te blijven (boodschappen uitgezonderd) en geen bezoek te ontvangen?	Neutraal							Niet van toepassing				
352	352	altijd te hoesten of niezen in de binnenkant van uw ellenboog (in plaats van in uw hand, of in de lucht)?	Makkelijk							Moeilijk				
353	353	altijd een papieren zakdoek te gebruiken om uw neus af te vegen of snuiten en deze daarna direct weg te gooien (in plaats van uw mouw of hand)?	Heel makkelijk							Neutraal				
354	354	altijd 1,5 meter afstand te houden van andere mensen (behalve binnen uw gezin / of huishouden)?	Neutraal							Moeilijk				
355	355	geen handen te schudden?	Heel makkelijk							Makkelijk				
356	356	zo min mogelijk bezoek te ontvangen (maximaal 3 bezoekers) en dan 1,5 meter afstand houden tot elkaar?	Makkelijk							Moeilijk				
357	357	zoveel mogelijk thuis te werken?	Makkelijk							Makkelijk				
358	358	voelt als heel dicht bij	4							2				
359	359	verspreidt zich heel snel	1							3				
360	360	Is iets waar ik de hele tijd aan denk	3							2				
361	361	ben ik heel erg bang voor	3							1				
362	362	maak ik me veel zorgen over	2							1				
363	363	geeft me een hulpeloos gevoel	5							3				
364	364	geeft me veel stress	4							2				
365	365	Heeft u in de afgelopen 7 dagen (1 week) het nieuws over het coronavirus gevolgd?											Vaak	Altijd
366	366	Ik heb afgelopen 7 dagen (1 week) het nieuws en de informatie over het coronavirus niet gevolgd											0	0
367	367	Website van de Nederlandse overheid											0	0
368	368	Website van het RIVM											0	0
369	369	Website van mijn regionale GGD											0	0
370	370	Website van de gemeente waar ik woon											0	0
371	371	Huisarts											0	0
372	372	Medische websites zoals thuisarts.nl											0	0
373	373	Landelijke kranten											1	1
374	374	Regionale en lokale media											0	0
375	375	Online nieuwssites of apps, zoals nos.nl of nu.nl											1	1
376	376	Persconferentie Nederlandse regering op de televisie											1	1
377	377	Sociale media, zoals Facebook, Twitter, of Instagram											0	0
378	378	Mensen in mijn omgeving, zoals buren, collega's, of familie											0	0
379	379	Nieuwsuitzending publieke omroep, zoals NOS journaal											1	1
380	380	Nieuwsuitzending commerciële omroep, zoals RTL nieuws											0	0
381	381	Nieuwsachtergrond programma's, zoals Nieuwsuur of EenVandaag											0	1
382	382	Talkshows, zoals Op1, Beau, of M											1	0
383	383	Radio											0	0
384	384	Officiële communicatie van uw werkgever											1	0
385	385	Internationale informatiebronnen											0	0
386	386	Anders, namelijk:											0	0
387	387	Anders, namelijk:	888888		888888		888888			888888	888888			
388	388	Heeft u de afgelopen 7 dagen (1 week) met andere mensen gesproken over de aanpak van het coronavirus door de Nederlandse overheid?											Ja, bijna dagelijks	Ja, een enkele keer

survey3

	A	B	AC	AD	AE	AF	AG	AH	AI	AJ	AK	AL	AM	AN
1	1	Uniek respondentnummer	5.1.2e	5.1.2e	5.1.2e	5.1.2e	5.1.2e	5.1.2e	5.1.2e	5.1.2e	5.1.2e	5.1.2e	5.1.2e	5.1.2e
389	389	Waren deze gesprekken over het algemeen negatief of positief over de Nederlandse aanpak:											Positief	Positief
390	390	Hoeveel vertrouwen heeft u in de manier waarop de Nederlandse overheid probeert het Coronavirus onder controle te houden?											Veel vertrouwen	Veel vertrouwen
391	391	De Nederlandse overheid doet het slechter dan andere landen											3	4
392	392	Stel dat iedereen vanaf 12 jaar met corona-gerelateerde klachten (hoesten en/of neusverkouden en/of koorts) zich laat testen op het virus. Hoe goed zou dat helpen om de verspreiding van het coronavirus tegen te gaan?	Helpt heel veel							Helpt een beetje				
393	393	Stel dat iedereen een niet-medisch of een zelfgemaakt mondkapje zou dragen in het OV. Hoe goed zou dat helpen om de verspreidingvan het coronavirus tegen te gaan?	Helpt een beetje							Weet ik niet				
394	394	Hoe heeft u deze vragenlijst ontvangen?	1		1		4			1	1		1	4
395	395	Wilt u meedoen aan doe dit onderzoek?	1		1		1			1	1		1	1
396	396	Wilt u lid worden van het panel van uw regionale GGD?												
397	397	cohort	1		1		1			1	1		1	1

survey3

	A	B	AO	AP	AQ	AR	AS	AT	AU	AV
1	1	Uniek respondentnummer	S 1 2e	S 1 2e	S 1 2e	S 1 2e	S 1 2e	S 1 2e	S 1 2e	S 1 2e
2	2	Start vragenlijst	1590611829.02	1590597455.746	1590688505.363	1590603994.07	1590597261.926	1590686053.46	1590663888.88	1590604822.216
3	3	Einde vragenlijst	1590616177.703	1590598670.28	1590689422.38	1590606136.723	1590598775.896	1590686874.243	1590665116.503	1591006538.316
4	4	Invulduur in sec	4348	1214	917	2542	1513	820	1227	401716
5	5	Random voorgelegde vragenlijst meting 1	Compliance	Compliance	Determinanten & Mediagebruik	Compliance	Welzijn en draagvlak	Compliance	Welzijn en draagvlak	Compliance
6	6	Random voorgelegde vragenlijst meting 2	Gedrag – Determinanten	Gedrag – Determinanten	Welzijn – Gedrag	Gedrag – Determinanten	Draagvlak – Gedrag – Mediagebruik	Gedrag – Determinanten	Draagvlak – Gedrag – Mediagebruik	Gedrag – Determinanten
7	7	Random voorgelegde vragenlijst meting 3	Determinanten - Gedrag	Determinanten - Gedrag	Welzijn - Media -Gedrag	Determinanten - Gedrag	Draagvlak – Gedrag	Determinanten - Gedrag	Draagvlak – Gedrag	Determinanten - Gedrag
8	8	Random voorgelegde vragenlijst								
9	9	Status	Voltooid	Voltooid	Voltooid	Voltooid	Voltooid	Voltooid	Voltooid	Voltooid
10	10	Gemeente code	GM0392	GM0392	GM0363	GM0363	GM0363	GM0363	GM0363	GM0363
11	11	Gemeente nummer	Haarlem	Haarlem	Amsterdam	Amsterdam	Amsterdam	Amsterdam	Amsterdam	Amsterdam
12	12	GGD Regio's	12	12	13	13	13	13	13	13
13	13	Gaat u akkoord met bovenstaande?	Ik ga akkoord met bovenstaande en vul de vragenlijst in	Ik ga akkoord met bovenstaande en vul de vragenlijst in	Ik ga akkoord met bovenstaande en vul de vragenlijst in	Ik ga akkoord met bovenstaande en vul de vragenlijst in	Ik ga akkoord met bovenstaande en vul de vragenlijst in	Ik ga akkoord met bovenstaande en vul de vragenlijst in	Ik ga akkoord met bovenstaande en vul de vragenlijst in	Ik ga akkoord met bovenstaande en vul de vragenlijst in
14	14	Wat is uw geslacht?	Vrouw	Vrouw	Vrouw	Vrouw	Man	Man	Vrouw	Vrouw
15	15	Wat is uw leeftijd?	55-69 jaar	70-84 jaar	40-54 jaar	40-54 jaar	70-84 jaar	70-84 jaar	55-69 jaar	70-84 jaar
16	16	In welke gemeente bent u woonachtig?	Haarlem	Haarlem	Amsterdam	Amsterdam	Amsterdam	Amsterdam	Amsterdam	Amsterdam
17	17	Wat is uw hoogst (met diploma) afgeronde opleiding?	7	3	8	8	8	7	5	4
18	18	In welk land bent u geboren?	In Nederland	In Nederland	In Nederland	In Nederland	In Nederland	In Nederland	In Nederland	In Nederland
19	19	In welk land bent u geboren? - Ergens anders, namelijk:								
20	20	Met een partner	0	0	0	0	1	0	0	0
21	21	Met een kind of kinderen t/m 3 jaar	0	0	0	0	0	0	0	0
22	22	Met een kind of kinderen van 4 t/m 12 jaar	0	0	0	0	0	0	0	0
23	23	Met een kind of kinderen van 13 t/m 17 jaar	1	0	1	1	0	0	0	0
24	24	Met een kind of kinderen van 18 jaar en ouder	0	0	0	0	0	0	0	0
25	25	Met mijn ouder(s)	0	0	0	0	0	0	0	0
26	26	Met andere volwassene(n)	0	0	0	0	0	0	0	0
27	27	Ik woon niet samen met een partner, maar heb een duurzame relatie	0	0	0	0	0	0	0	0
28	28	Ik woon alleen	0	1	0	0	0	1	1	1
29	29	Ja, een tuin	0	1	1	0	1	0	1	0
30	30	Ja, een balkon	0	0	0	0	1	1	0	1
31	31	Ja, een dakterras of plaatsje	1	0	0	0	0	0	0	0
32	32	Nee	0	0	0	1	0	0	0	0
33	33	Tablet	1	1	1	0	1	0	1	1
34	34	Smartphone	1	1	1	1	1	1	1	1
35	35	Computer of laptop	1	1	1	1	1	1	1	1
36	36	Televisie	1	1	1	1	1	1	1	1
37	37	Radio	1	1	0	1	1	1	1	1
38	38	Geen	0	0	0	0	0	0	0	0
39	39	Betaald werk met een dienstverband	1	0	0	0	0	0	0	0
40	40	Geen van bovenstaande	0	0	0	0	0	0	0	0
41	41	ZZP'er/ eigen bedrijf	0	0	1	1	0	0	0	0
42	42	Vrijwilligerswerk	0	0	0	0	0	1	0	0
43	43	(Vervroegd) met pensioen	0	1	0	0	1	1	1	1
44	44	Werkloos of werkzoekende	0	0	1	0	0	0	0	0
45	45	Arbeidsongeschikt	0	0	0	0	0	0	0	0
46	46	Bijstandsuitkering	0	0	0	0	0	0	0	0
47	47	Huisman of huisman	0	0	0	0	0	0	0	0
48	48	Ik volg onderwijs / ik studeer	0	0	0	0	0	0	0	0
49	49	Is dit een gevolg van de coronacrisis?			Nee					
50	50	Mijn werk gaat gewoon door	1		0	1				
51	51	Mijn werkt ligt stil	0		0	0				
52	52	Ik werk nu meer	0		0	0				
53	53	Ik werk nu minder	0		1	0				
54	54	Ik doe nu ander werk dan ik gewend was	0		0	0				
55	55	Ik werk nu (vooral) vanuit huis	0		1	0				
56	56	Anders, namelijk:	0		0	0				
57	57	Anders, namelijk:		88888			88888	88888	88888	88888
58	58	Werkt u in een cruciale beroepsgroep of werkt u in een vitaal proces, zoals benoemd door de Rijksoverheid in de huidige coronacrisis?	Ja, in een cruciale beroepsgroep		Nee	Nee				
59	59	Ja, vanwege mijn werk in de zorg	0	0	0	0	0	0	0	0
60	60	Ja, vanwege mantelzorg	0	0	0	0	0	0	0	0

survey3

	A	B	AO	AP	AQ	AR	AS	AT	AU	AV
1	1	Uniek respondentnummer	S_1_2e	S_1_2e	S_1_2e	S_1_2e	S_1_2e	S_1_2e	S_1_2e	S_1_2e
61	61	Ja, vanwege ander (vrijwilligers) werk	0	0	0	0	0	0	0	1
62	62	Ja, het is door mijn werkomgeving onmogelijk om voldoende afstand te houden	0	0	0	0	0	0	0	0
63	63	Nee	1	1	1	1	1	1	1	0
64	64	Betreft dit ook mensen ouder dan 70 jaar of met een kwetsbare gezondheid?								Ja
65	65	Denktu dat u besmet bent of besmet bentgeweest met het coronavirus?	Nee, ik denk het niet maar dit is niet bevestigd met een test	Nee, ik denk het niet maar dit is niet bevestigd met een test	Ik weet het niet	Nee, ik denk het niet maar dit is niet bevestigd met een test	Nee, ik denk het niet maar dit is niet bevestigd met een test	Nee, ik denk het niet maar dit is niet bevestigd met een test	Nee, ik denk het niet maar dit is niet bevestigd met een test	Nee, ik denk het niet maar dit is niet bevestigd met een test
66	66	Kent u iemand in uw reste ongeving die besmet is of dat is geweest met het coronavirus?	Ja, dit is bevestigd met een test	Nee	Nee	Nee	Nee	Nee	Nee	Nee
67	67	Zo ja, is dat iemand uit uw gezin of huishouden?	Nee							
68	68	Heeft u zelf één of meerdere van de volgendegezondheidsproblemen?	Nee	Ja	Ja	Nee	Ja	Ja	Ja	Nee
69	69	Verhoging (temperatuurtussen 37.5 en 38 graden Celsius)	0	0	1	0	0	0	0	0
70	70	Koorts (temperatuur boven 38 graden Celsius)	0	0	0	0	0	0	0	0
71	71	Hoesten/niezen	0	0	0	0	0	0	0	0
72	72	Neusverkouden	0	0	1	0	0	0	0	0
73	73	Loopneus	0	0	0	0	0	0	0	0
74	74	Keelpijn	0	0	0	0	0	0	0	0
75	75	Moeilijk ademen	0	0	0	0	0	1	0	0
76	76	Nee, ik heb geen van deze klachten	1	1	0	1	1	0	1	1
77	77	Verhoging (temperatuurtussen 37.5 en 38 graden Celsius)	0		0	0	0			
78	78	Koorts (temperatuur boven 38 graden Celsius)	0		0	0	0			
79	79	Hoesten/niezen	0		1	0	0			
80	80	Neusverkouden	0		0	0	0			
81	81	Loopneus	0		0	0	0			
82	82	Keelpijn	0		0	0	0			
83	83	Moeilijk ademen	0		0	0	0			
84	84	Nee, mijn gezinsleden/huisgenoten hebben deze klachten niet	1		0	1	1			
85	85	Woont u alleen?	Nee	Ja	Nee	Nee	Nee	Ja	Ja	Ja
86	86	Kunt u aangeven in hoeverre uw financiële situatie is veranderd door de coronacrisis en de genomen maatregelen?	Gelijk gebleven		Slechter	Gelijk gebleven				
87	87	Maakte u zich de afgelopen maand zorgen over dat u uw baan zou verliezen?	Nooit							
88	88	Vergeleken met de periode voor de corona-maatregelen, ben ik:	Veel minder tevreden over mijn werk-privé balans		Minder tevreden over mijn werk-privé balans	Net zo tevreden over mijn werk-privé balans				
		U geeft aan dat u één of meerdere gezondheidsklachten heeft.								
89	89	Hoeveel dagen heeft u deze klachten?			4			30		
90	90	Bent u ondanks dat u klachten had naar buiten geweest om bijvoorbeeld boodschappen te doen, een rondje te lopen, of andere mensen te bezoeken?			Ja, ongeveer (aantal keer):			Ja, ongeveer (aantal keer):		
91	91	Bent u ondanks dat u klachten had naar buiten geweest om bijvoorbeeld boodschappen te doen, een rondje te lopen, of andere mensen te bezoeken? Ja, ongeveer (aantal keer):			4			2		
92	92	Heeft u bezoek ontvangen?			Nee			Ja, ongeveer (aantal keer):		
93	93	Heeft u bezoek ontvangen? - Ja, ongeveer (aantal keer):						2		
94	94	Vanaf juni kan iedereen vanaf 12 jaar met corona-gerelateerde klachten (hoesten en/of neusverkoudenen/of koorts) zich laten testen op het virus. Als deze mogelijkheid er nu al zou zijn, zou u gezien uw klachten er dan gebruik van maken?			Ja, want:			Nee, want:		

survey3

	A	B	AO	AP	AQ	AR	AS	AT	AU	AV
1	1	Uniek respondentnummer	S1_2e	S1_2e	S1_2e	S1_2e	S1_2e	S1_2e	S1_2e	S1_2e
95	95	Vanaf juni kan iedereen vanaf 12 jaar met corona-gerelateerde klachten (hoesten en/of neusverkoudenen/of koorts) zich laten testen op het virus. Als deze mogelijkheid er nu al zou zijn, zou u gezien uw klachten er dan gebruik van maken? - Ja, want:	8888888	8888888	Ik zou graag weten of mijn klachten veroorzaakt worden door het virus, en zo nee, dan kan mijn kind volgende week eindelijk weer naar school	8888888	8888888		8888888	8888888
96	96	Vanaf juni kan iedereen vanaf 12 jaar met corona-gerelateerde klachten (hoesten en/of neusverkoudenen/of koorts) zich laten testen op het virus. Als deze mogelijkheid er nu al zou zijn, zou u gezien uw klachten er dan gebruik van maken? - Nee, want:	8888888	8888888		8888888	8888888	ademproblemen kom nav door COPD	8888888	8888888
97	97	Als deze mogelijkheid er nu al zou zijn - en u zou vandaag deze klachten hebben - zou u er dan gebruik van maken?	Ja, want:	Ja, want:		Ja, want:	Ja, want:		Ja, want:	Weet ik niet
98	98	Als deze mogelijkheid er nu al zou zijn - en u zou vandaag deze klachten hebben - zou u er dan gebruik van maken? - Ja, want:	Ikm werk en oude ouders	Zou het wel willen weten	8888888	ik wil zekerheid	als ik denk besmet te zijn will ik dat graag weten	8888888	Ik zou het willen weten	
99	99	Als deze mogelijkheid er nu al zou zijn - en u zou vandaag deze klachten hebben - zou u er dan gebruik van maken? - Nee, want:			8888888			8888888		
1_2	102	U geeft aan dat één of meer gezinsleden of huisgenoten op dit moment verkoudheidsklachten met koorts en/of benauwdheid heeft. Hoeveel dagen hebben één of meerdere van uw gezinsleden of huisgenoten al klachten?								
101	101	Bent u naar buiten geweest om bijvoorbeeld een rondje te lopen, of andere mensen te bezoeken?								
102	102	Bent u naar buiten geweest om bijvoorbeeld een rondje te lopen, of andere mensen te bezoeken? - Ja, ongeveer (aantal keer):								
103	103	Heeft u bezoek ontvangen?								
104	104	Heeft u bezoek ontvangen? - Ja, ongeveer (aantal keer):								
105	105	Hoe is over het algemeen uw gezondheid?Is deze:			Gaat wel					
106	106	Rapportcijfer			5					
107	107	Voelde u zich erg zenuwachtig?			Soms					
108	108	Zat u zo erg in de put dat niets u kon opvrolijken?			Vaak					
109	109	Voelde u zich kalm en rustig?			Soms					
110	110	Voelde u zich neerslachtig en somber?			Vaak					
111	111	Voelde u zich gelukkig?			Zelden					
112	112	Vergeleken met de periode voor de corona-maatregelen, voelde ik me de afgelopen 7 dagen (1 week):			Angstiger					
113	113	Vergeleken met de periode voor de corona-maatregelen, voelde ik me de afgelopen 7 dagen (1 week):			Somberder					
114	114	Vergeleken met de periode voor de corona-maatregelen, voelde ik me de afgelopen 7 dagen (1 week):			Minder gestrest					
115	115	Vergeleken met de periode voor de corona-maatregelen, ervoer ik de afgelopen 7 dagen (1 week):			Minder problemen met slapen					

survey3

	A	B	AO	AP	AQ	AR	AS	AT	AU	AV
1	1	Uniek respondentnummer	S 1 2e	S 1 2e	S 1 2e	S 1 2e	S 1 2e	S 1 2e	S 1 2e	S 1 2e
116	116	Vergeleken met de periode voor de corona-maatregelen beweeg en sport ik:			Veel minder					
117	117	Vergeleken met de periode voor de corona-maatregelen, eet ik:			Gezonder					
118	118	Vergeleken met de periode voor de corona-maatregelen, gebruik ik:			Minder alcohol					
119	119	Vergeleken met de periode voor de corona-maatregelen, gebruik ik:			Evenveel tabak					
120	120	Vergeleken met de periode voor de corona-maatregelen, gebruik ik:			Niet van toepassing, ik gebruik geen softdrugs					
121	121	Vergeleken met de periode voor de corona-maatregelen, gebruik ik:			Niet van toepassing, ik gebruik geen harddrugs					
122	122	Ik ervaar een leegte om me heen.			Ja					
123	123	Er zijn genoeg mensen op wie ik in geval van narigheid kan terugvallen.			Nee					
124	124	Ik heb veel mensen op wie ik helemaal kan vertrouwen.			Min or meer					
125	125	Ik mis mensen om me heen.			Ja					
126	126	Er zijn voldoende mensen met wie ik me nauw verbonden voel.			Nee					
127	127	Vaak voel ik me in de steek gelaten.			Min of meer					
128	128	Vergeleken met de periode voor de corona-maatregelen, voelde ik mij de afgelopen 7 dagen (1 week):			Veel meer eenzaam					
129	129	Ik ervaar goed contact met familie, vrienden en kennissen.			Helemaal mee oneens					
130	130	Digitale/telefonische contacten ervaar ik op dit moment als positief.			Mee eens					
131	131	Alles bij elkaar ervaar ik de kwaliteit van mijn sociale contacten goed.			Helemaal mee oneens					
132	132	Ik mis het om mijn vrienden of familie in het echt te zien.			Helemaal mee eens					
133	133	Was uw handen 20 seconden lang met water en zeep.					Wel		Helemaal wel	
134	134	Hoest en nies in de binnenkant van uw elleboog.					Wel		Helemaal wel	
135	135	Gebruik papieren zakdoekjes om uw neus te snuiten, gooi deze daarna weg en was daarna uw handen.					Niet		Helemaal wel	
136	136	Schud geen handen.					Wel		Helemaal wel	
137	137	Houd 1,5 meter afstand (2 armlengtes) van anderen.					Wel		Helemaal wel	
138	138	Bij verkoudheidsklachten: blijf thuis, doe geen boodschappen en ontvang geen bezoek.					Wel		Wel	
139	139	Ontvang zo min mogelijk bezoek (maximaal 3 bezoekers) en houd dan 1,5 meter afstand tot elkaar.					Wel		Wel	
140	140	Reis niet naar het buitenland, tenzij dat echt noodzakelijk is (vakantiereizen gelden niet als noodzakelijk).					Wel		Helemaal wel	
141	141	Werk zoveel mogelijk thuis.					Wel		Wel	
142	142	Vermijd drukte.					Wel		Helemaal wel	
143	143	Ga niet op bezoek bij mensen met een kwetsbare gezondheid.					Wel		Wel	
144	144	Zelfstandig wonende ouderen (70-plus) kunnen slechts door één of twee vaste personen worden bezocht.					Wel		Wel	
145	145	Gebruik het openbaar vervoer alleen als dit niet anders kan.					Wel		Wel	
146	146	Bij verkoudheidsklachten van huisgenoten met koorts (38 graden Celsius of hoger) en/of benauwdheid: blijf thuis (boodschappen uitgezonderd) en ontvang geen bezoek.					Wel		Helemaal wel	
147	147	Was uw handen 20 seconden lang met water en zeep.					Wel		Helemaal wel	

survey3

	A	B	AO	AP	AQ	AR	AS	AT	AU	AV
1	1	Uniek respondentnummer	S 1 2e	S 1 2e	S 1 2e	S 1 2e	S 1 2e	S 1 2e	S 1 2e	S 1 2e
148	148	Hoest en nies in de binnenkant van uw elleboog.					Wel		Helemaal wel	
149	149	Gebruik papieren zakdoekjes om uw neus te snuiten, gooi deze daarna weg en was daarna uw handen.					Niet		Helemaal wel	
150	150	Schud geen handen.					Wel		Helemaal wel	
151	151	Houd 1,5 meter afstand (2 armlengtes) van anderen.					Wel		Helemaal wel	
152	152	Bij verkoudheidsklachten blijf thuis, doe geen boodschappen en ontvang geen bezoek.					Wel		Helemaal wel	
153	153	Ontvang zo min mogelijk bezoek (maximaal 3 bezoekers) en houd dan 1,5 meter afstand tot elkaar.					Wel		Wel	
154	154	Reis niet naar het buitenland, tenzij dat echt noodzakelijk is (vakantiereizen gelden niet als noodzakelijk).					Wel		Helemaal wel	
155	155	Werk zoveel mogelijk thuis.					Wel		Wel	
156	156	Vermijd drukte.					Wel		Helemaal wel	
157	157	Ga niet op bezoek bij mensen met een kwetsbare gezondheid.					Wel		Wel	
158	158	Zelfstandig wonende ouderen (70-plus) kunnen slechts door één of twee vaste personen worden bezocht.					Wel		Wel	
159	159	Gebruik het openbaar vervoer alleen als dit niet anders kan.					Wel		Helemaal wel	
160	160	Bij verkoudheidsklachten van huisgenoten met koorts (38 graden Celsius of hoger) en/of benauwdheid: blijf thuis (boodschappen uitgezonderd) en ontvang geen bezoek.					Wel		Helemaal wel	
161	161	Was uw handen 20 seconden lang met water en zeep.					Wel		Helemaal wel	
162	162	Reis niet naar het buitenland, tenzij dat echt noodzakelijk is (vakantiereizen gelden niet als noodzakelijk).					Neutraal		Helemaal wel	
163	163	Werk zoveel mogelijk thuis.					Neutraal		Wel	
164	164	Vermijd drukte.					Wel		Helemaal wel	
165	165	Ga niet op bezoek bij mensen met een kwetsbare gezondheid.					Wel		Wel	
166	166	Zelfstandig wonende ouderen (70-plus) kunnen slechts door één of twee vaste personen worden bezocht.					Neutraal		Wel	
167	167	Gebruik het openbaar vervoer alleen als dit niet anders kan.					Neutraal		Helemaal wel	
168	168	Bij verkoudheidsklachten van huisgenoten met koorts (38 graden Celsius of hoger) en/of benauwdheid: blijf thuis (boodschappen uitgezonderd) en ontvang geen bezoek.					Neutraal		Helemaal wel	
169	169	Hoest en nies in de binnenkant van uw elleboog.					Wel		Helemaal wel	
170	170	Gebruik papieren zakdoekjes om uw neus te snuiten, gooi deze daarna weg en was daarna uw handen.					Niet		Helemaal wel	
171	171	Schud geen handen.					Wel		Helemaal wel	
172	172	Houd 1,5 meter afstand (2 armlengtes) van anderen.					Neutraal		Helemaal wel	
173	173	Bij verkoudheidsklachten blijf thuis, doe geen boodschappen en ontvang geen bezoek.					Neutraal		Helemaal wel	
174	174	Ontvang zo min mogelijk bezoek (maximaal 3 bezoekers) en houd dan 1,5 meter afstand tot elkaar.					Neutraal		Wel	
175	175	Vergeleken met de periode voor de corona-maatregelen, is de kwaliteit van mijn sociale contacten in de afgelopen 7 dagen (1 week):			Veel slechter					
176	176	zich goed laat informeren.					Mee eens		Helemaal mee eens	
177	177	goed uitlegt waarom de maatregelen nodig zijn.					Mee oneens		Helemaal mee eens	
178	178	alle belangrijke informatie tot haar beschikking heeft.					Mee eens		Helemaal mee eens	
179	179	alle nodige informatie gebruikt.					Neutraal		Mee eens	

survey3

	A	B	AO	AP	AQ	AR	AS	AT	AU	AV
1	1	Uniek respondentnummer	S 1 2e	S 1 2e	S 1 2e	S 1 2e	S 1 2e	S 1 2e	S 1 2e	S 1 2e
180	180	belangrijke personen en instanties betrekt.					Mee eens		Helemaal mee eens	
181	181	een goede afweging maakt tussen verschillende maatschappelijke belangen.					Mee oneens		Mee eens	
182	182	rekening houdt met verschillende meningen van mensen.					Neutraal		Mee eens	
183	183	haar best doet het goede te doen.					Mee eens		Helemaal mee eens	
184	184	beslutenneemt op basis van feiten.					Neutraal		Helemaal mee eens	
185	185	de beslutenvoldoendetoelicht.					Mee oneens		Helemaal mee eens	
186	186	Nee, en ik ben ook niet van plan ze aan te schaffen					0		0	
187	187	Nee, maar ik ga ze wel kopen					0		0	
188	188	Nee, maar ik ga ze wel zelf maken of laten maken					0		0	
189	189	Ja, ik heb mondkapjes die zelf gemaakt zijn					0		1	
190	190	Ja, ik heb eenvoudige mondkapjes, niet geschikt voor de zorg					1		0	
191	191	Ja, ik heb mondkapjes van goede kwaliteit zoals gebruikt in de zorg					1		0	
192	192	Nee, want ik weet nog niet of ik ze nodig ga hebben					0		0	
193	193	mensen fysiek meer afstand houden dan wat nodig is? - Nee								
194	194	mensen fysiek meer afstand houden dan wat nodig is? - Ja, met mijn familie								
195	195	mensen fysiek meer afstand houden dan wat nodig is? - Ja, met mijn vrienden								
196	196	mensen fysiek meer afstand houden dan wat nodig is? - Ja, in mijn wijk								
197	197	mensen fysiek meer afstand houden dan wat nodig is? - Ja, op mijn werk								
198	198	mensen fysiek meer afstand houden dan wat nodig is? - Ja, in de gezondheidszorg								
199	199	mensen buitenproportionele (hygiënische) maatregelen nemen om zichzelf te beschermen? - Nee								
200	200	mensen buitenproportionele (hygiënische) maatregelen nemen om zichzelf te beschermen? - Ja, met mijn familie								
201	201	mensen buitenproportionele (hygiënische) maatregelen nemen om zichzelf te beschermen? - Ja, met mijn vrienden								
202	202	mensen buitenproportionele (hygiënische) maatregelen nemen om zichzelf te beschermen? - Ja, in mijn wijk								
203	203	mensen buitenproportionele (hygiënische) maatregelen nemen om zichzelf te beschermen? - Ja, op mijn werk								
204	204	mensen buitenproportionele (hygiënische) maatregelen nemen om zichzelfte beschermen?- Ja, in de gezondheidszorg								
205	205	mensen u vertellendat u uw besmetting met het coronavirus aan anderen moet vertellen? - Nee								
206	206	mensen u vertellendat u uw besmetting met het coronavirus aan anderen moet vertellen? - Ja, met mijn familie								

survey3

	A	B	AO	AP	AQ	AR	AS	AT	AU	AV
1	1	Uniek respondentnummer	S 1 2e	S 1 2e	S 1 2e	S 1 2e	S 1 2e	S 1 2e	S 1 2e	S 1 2e
207	207	mensen u vertellen dat u uw besmetting met het coronavirus aan anderen moet vertellen? - Ja, met mijn vrienden								
208	208	mensen u vertellen dat u uw besmetting met het coronavirus aan anderen moet vertellen? - Ja, in mijn wijk								
209	209	mensen u vertellen dat u uw besmetting met het coronavirus aan anderen moet vertellen? - Ja, op mijn werk								
210	210	mensen u vertellen dat u uw besmetting met het coronavirus aan anderen moet vertellen?- Ja, in de gezondheidszorg								
211	211	mensen u afraden om anderen te vertellen dat u besmet bent of besmet bent geweest?- Nee								
212	212	mensen u afraden om anderen te vertellen dat u besmet bent of besmet bent geweest?- Ja, met mijn familie								
213	213	mensen u afraden om anderen te vertellen dat u besmet bent of besmet bent geweest?- Ja, met mijn vrienden								
214	214	mensen u afraden om anderen te vertellen dat u besmet bent of besmet bent geweest?- Ja, in mijn wijk								
215	215	mensen u afraden om anderen te vertellen dat u besmet bent of besmet bent geweest?- Ja, op mijn werk								
216	216	mensen u afraden om anderen te vertellen dat u besmet bent of besmet bent geweest?- Ja, in de gezondheidszorg								
217	217	mensen ongemakkelijk met u omgaan in het sociale contact (b.v. ze maken minder oogcontact, vinden het moeilijk om een gesprek met u te houden)? - Nee								
218	218	mensen ongemakkelijk met u omgaan in het sociale contact (b.v. ze maken minder oogcontact, vinden het moeilijk om een gesprek met u te houden)? - Ja, met mijn familie								
219	219	mensen ongemakkelijk met u omgaan in het sociale contact (b.v. ze maken minder oogcontact, vinden het moeilijk om een gesprek met u te houden)? - Ja, met mijn vrienden								
220	220	mensen ongemakkelijk met u omgaan in het sociale contact (b.v. ze maken minder oogcontact, vinden het moeilijk om een gesprek met u te houden)? - Ja, in mijn wijk								
221	221	mensen ongemakkelijk met u omgaan in het sociale contact (b.v. ze maken minder oogcontact, vinden het moeilijk om een gesprek met u te houden)? - Ja, op mijn werk								
222	222	mensen ongemakkelijk met u omgaan in het sociale contact (b.v. ze maken minder oogcontact, vinden het moeilijk om een gesprek met u te houden)? - Ja, in de gezondheidszorg								
223	223	mensen onverschillig reageren of helemaal geen reactie geven als u vertelt dat u besmet bent of besmet bent geweest met het coronavirus? - Nee								

survey3

	A	B	AO	AP	AQ	AR	AS	AT	AU	AV
1	1	Uniek respondentnummer	S 1 2e	S 1 2e	S 1 2e	S 1 2e	S 1 2e	S 1 2e	S 1 2e	S 1 2e
224	224	mensen onverschillig reageren of helemaal geen reactie geven als u vertelt dat u besmet bent of besmet bent geweest met het coronavirus? - Ja, met mijn familie								
225	225	mensen onverschillig reageren of helemaal geen reactie geven als u vertelt dat u besmet bent of besmet bent geweest met het coronavirus? - Ja, met mijn vrienden								
226	226	mensen onverschillig reageren of helemaal geen reactie geven als u vertelt dat u besmet bent of besmet bent geweest met het coronavirus? - Ja, in mijn wijk								
227	227	mensen onverschillig reageren of helemaal geen reactie geven als u vertelt dat u besmet bent of besmet bent geweest met het coronavirus? - Ja, op mijn werk								
228	228	mensen onverschillig reageren of helemaal geen reactie geven als u vertelt dat u besmet bent of besmet bent geweest met het coronavirus? - Ja, in de gezondheidszorg								
229	229	mensen u vermijden omdat u besmet bent of besmet bent geweest met het coronavirus? - Nee								
230	230	mensen u vermijden omdat u besmet bent of besmet bent geweest met het coronavirus? - Ja, met mijn familie								
231	231	mensen u vermijden omdat u besmet bent of besmet bent geweest met het coronavirus? - Ja, met mijn vrienden								
232	232	mensen u vermijden omdat u besmet bent of besmet bent geweest met het coronavirus? - Ja, in mijn wijk								
233	233	mensen u vermijden omdat u besmet bent of besmet bent geweest met het coronavirus? - Ja, op mijn werk								
234	234	mensen u vermijden omdat u besmet bent of besmet bent geweest met het coronavirus? - Ja, in de gezondheidszorg								
235	235	mensen medeleven of betrokkenheid tonen? - Nee								
236	236	mensen medeleven of betrokkenheid tonen? - Ja, met mijn familie								
237	237	mensen medeleven of betrokkenheid tonen? - Ja, met mijn vrienden								
238	238	mensen medeleven of betrokkenheid tonen? - Ja, in mijn wijk								
239	239	mensen medeleven of betrokkenheid tonen? - Ja, op mijn werk								
240	240	mensen medeleven of betrokkenheid tonen? - Ja, in de gezondheidszorg								
241	241	mensen u het idee hebben gegeven dat uw besmetting met het coronavirus uw eigen schuld is? - Nee								
242	242	mensen u het idee hebben gegeven dat uw besmetting met het coronavirus uw eigen schuld is? - Ja, met mijn familie								
243	243	mensen u het idee hebben gegeven dat uw besmetting met het coronavirus uw eigen schuld is? - Ja, met mijn vrienden								

survey3

	A	B	AO	AP	AQ	AR	AS	AT	AU	AV
1	1	Uniek respondentnummer	S 1 2e	S 1 2e	S 1 2e	S 1 2e	S 1 2e	S 1 2e	S 1 2e	S 1 2e
244	244	mensen u het idee hebben gegeven dat uw besmetting met het coronavirus uw eigen schuld is? - Ja, in mijn wijk								
245	245	mensen u het idee hebben gegeven dat uw besmetting met het coronavirus uw eigen schuld is? - Ja, op mijn werk								
246	246	mensen u het idee hebben gegeven dat uw besmetting met het coronavirus uw eigen schuld is? - Ja, in de gezondheidszorg								
247	247	mensen u het idee hebben gegeven dat u verantwoordelijk bent voor de besmetting van anderen? - Nee								
248	248	mensen u het idee hebben gegeven dat u verantwoordelijk bent voor de besmetting van anderen? - Ja, met mijn familie								
249	249	mensen u het idee hebben gegeven dat u verantwoordelijk bent voor de besmetting van anderen? - Ja, met mijn vrienden								
250	250	mensen u het idee hebben gegeven dat u verantwoordelijk bent voor de besmetting van anderen? - Ja, in mijn wijk								
251	251	mensen u het idee hebben gegeven dat u verantwoordelijk bent voor de besmetting van anderen? - Ja, op mijn werk								
252	252	mensen u het idee hebben gegeven dat u verantwoordelijk bent voor de besmetting van anderen? - Ja, in de gezondheidszorg								
253	253	mensen agressief zijn? - Nee								
254	254	mensen agressief zijn? - Ja, met mijn familie								
255	255	mensen agressief zijn? - Ja, met mijn vrienden								
256	256	mensen agressief zijn? - Ja, in mijn wijk								
257	257	mensen agressief zijn? - Ja, op mijn werk								
258	258	mensen agressief zijn? - Ja, in de gezondheidszorg								
259	259	mensen u uitsluiten van bepaalde activiteiten? - Nee								
260	260	mensen u uitsluiten van bepaalde activiteiten? - Ja, met mijn familie								
261	261	mensen u uitsluiten van bepaalde activiteiten? - Ja, met mijn vrienden								
262	262	mensen u uitsluiten van bepaalde activiteiten? - Ja, in mijn wijk								
263	263	mensen u uitsluiten van bepaalde activiteiten? - Ja, op mijn werk								
264	264	mensen u uitsluiten van bepaalde activiteiten? - Ja, in de gezondheidszorg								
265	265	In welke mate staat u achter de maatregel dat vanaf 1 juni iedereen in het OV verplicht is een niet-medisch mondkapje te dragen?					Neutraal		Wel	
266	266	Vanaf 1 juni wil de Nederlandse overheid dat iedereen vanaf 12 jaar met coronagerelateerde klachten (hoesten en/of neusverkouden en/of koorts) zich kan laten testen. In welke mate staat u achter dit testbeleid?					Helemaal wel		Helemaal wel	
267	267	Als ik zelf positief getest ben op corona					Ja		Ja	

survey3

	A	B	AO	AP	AQ	AR	AS	AT	AU	AV
1	1	Uniek respondentnummer	S1_2e	S1_2e	S1_2e	S1_2e	S1_2e	S1_2e	S1_2e	S1_2e
268	268	Als ik een gezinslid/huisgenoot heb die positief is getest op corona					Ja		Ja	
269	269	Als blijkt dat ik iemand buiten mijn huishouden heb ontmoet die positief getest is op corona					Nee		Ja	
270	270	Als er straks een vaccin is tegen het coronavirus, wilt u zich dan laten vaccineren?					Ja		Ja	
271	271	Als er straks een vaccin is tegen het coronavirus, wilt u zich dan laten vaccineren? - Nee, omdat:	8888888	8888888	8888888	8888888		8888888		8888888
272	272	voordat u naar buiten ging	Nooit	Regelmatig	Meestal	Nooit	Zelden	Vaak	Meestal	Altijd
273	273	als u weer thuis kwam	Meestal	Altijd	Soms	Altijd	Meestal	Vaak	Altijd	Altijd
274	274	als u bij iemand thuis op bezoek ging	Altijd	Altijd	Vaak	Altijd	Meestal	Soms	Niet van toepassing	Altijd
275	275	voordat u ging eten (ontbijt, lunch, avondeten of een tussendoortje)	Soms	Meestal	Zelden	Nooit	Zelden	Zelden	Meestal	Altijd
276	276	na een toiletbezoek	Zelden	Altijd	Zelden	Meestal	Altijd	Altijd	Altijd	Altijd
277	277	na het snuiten van uw neus	Nooit	Meestal	Nooit	Zelden	Soms	Soms	Nooit	Altijd
278	278	In de afgelopen 7 dagen (1 week), hoe vaak per dag denkt u ongeveer uw handen gewassen te hebben met water en zeep?	6 tot 10 keer	6 tot 10 keer	16 tot 20 keer	3 tot 5 keer	3 tot 5 keer	3 tot 5 keer	6 tot 10 keer	vaker dan 20 keer
279	279	Van de [[d02]] per dag dat u uw handen met water en zeep heeft gewassen, hoe vaak heeft u dit heel nauwgezet én voor tenminste 20 seconden gedaan?	Meestal	Altijd	Zelden	Zelden	Meestal	Regelmatig	Meestal	Altijd
280	280	In de afgelopen 7 dagen (1 week), hoe vaak heeft u een papieren zakdoek gebruikt om uw neus af te vegen of te snuiten en deze daarna direct weggegooid in plaats van een mouw, hand of ketonen/stoffen zakdoek?	Nooit	Niet van toepassing: ik heb geen verkoudheid/loopneus gehad	Nooit	Regelmatig	Niet van toepassing: ik heb geen verkoudheid/loopneus gehad	Niet van toepassing: ik heb geen verkoudheid/loopneus gehad	Altijd	Altijd
281	281	Als u moet niezen of hoesten, is het advies om dit in uw elleboog te doen. In de afgelopen 7 dagen (1 week), hoe vaak heeft u in uw elleboog gehoest of geniest in plaats van in uw hand, of zonder iets voor uw mond te houden?	Soms	Niet van toepassing: ik heb niet hoeven hoesten en/of niezen	Altijd	Meestal	Niet van toepassing: ik heb niet hoeven hoesten en/of niezen	Niet van toepassing: ik heb niet hoeven hoesten en/of niezen	Regelmatig	Meestal
282	282	om te werken	Aantal keer	Aantal keer	Aantal keer	Aantal keer	Aantal keer	Aantal keer	Aantal keer	Aantal keer
283	283	om te werken - Aantal keer	2	0	0	4	0	0	0	0
284	284	om boodschappen te doen	Aantal keer	Aantal keer	Aantal keer	Aantal keer	Aantal keer	Aantal keer	Aantal keer	Aantal keer
285	285	om boodschappen te doen - Aantal keer	2	4	9	1	4	2	1	2
286	286	om familie of vrienden te bezoeken	Aantal keer	Aantal keer	Aantal keer	Aantal keer	Aantal keer	Aantal keer	Aantal keer	Aantal keer
287	287	om familie of vrienden te bezoeken - Aantal keer	3	0	0	0	1	0	0	1
288	288	om de hond uit te laten of met uw kinderen buiten te spelen	Aantal keer	Aantal keer	Aantal keer	Aantal keer	Aantal keer	Aantal keer	Aantal keer	Aantal keer
289	289	om de hond uit te laten of met uw kinderen buiten te spelen - Aantal keer	0	28	0	0	0	0	0	0
290	290	om een frisse neus te halen of buiten te sporten	Aantal keer	Aantal keer	Aantal keer	Aantal keer	Aantal keer	Aantal keer	Aantal keer	Aantal keer
291	291	om een frisse neus te halen of buiten te sporten - Aantal keer	5	0	0	2	7	0	7	5
292	292	om voor iemand te zorgen, zoals mantelzorg of boodschappen brengen	Aantal keer	Aantal keer	Aantal keer	Aantal keer	Aantal keer	Aantal keer	Aantal keer	Aantal keer
293	293	om voor iemand te zorgen, zoals mantelzorg of boodschappen brengen - Aantal keer	1	0	2	1	3	0	0	0
294	294	om uw medicatie op te halen of uw dokter te bezoeken	Aantal keer	Aantal keer	Aantal keer	Aantal keer	Aantal keer	Aantal keer	Aantal keer	Aantal keer
295	295	om uw medicatie op te halen of uw dokter te bezoeken - Aantal keer	0	1	1	0	0	0	0	3
296	296	overige redenen	Aantal keer	Aantal keer	Aantal keer	Aantal keer	Aantal keer	Aantal keer	Aantal keer	Aantal keer
297	297	overige redenen - Aantal keer	0	0	1	0	0	0	0	0
298	298	In de afgelopen 7 dagen (1 week), hoe vaak heeft u bezoek ontvangen?	3	1	0	1	0	1	1	5

survey3

	A	B	AO	AP	AQ	AR	AS	AT	AU	AV
1	1	Uniek respondentnummer	S 1 2e	S 1 2e	S 1 2e	S 1 2e	S 1 2e	S 1 2e	S 1 2e	S 1 2e
299	299	Hoe vaak had u vier of meer mensen tegelijk op bezoek?	0	0		0		0	0	0
300	300	de laatste keer dat u buitenshuis ging werken	Regelmatig			Vaak				
301	301	de laatste keer dat u boodschappen ging doen	Regelmatig	Vaak	Heel vaak	Heel vaak	Soms	Soms	Soms	Vaak
302	302	de laatste keer dat u familie of vrienden bezocht	Nooit				Nooit			Zelden
303	303	de laatste keer dat u de hond ging uitlaten of met uw kinderen buiten ging spelen		Zelden						
304	304	de laatste keer dat u een frisse neus ging halen of buiten ging sporten	Soms			Soms	Zelden		Regelmatig	Zelden
305	305	de laatste keer dat u voor iemand ging zorgen, zoals mantelzorg of boodschappen brengen	Nooit		Zelden	Regelmatig	Nooit			
306	306	de laatste keer dat u medicatie op ging halen of uw dokter ging bezoeken		Nooit	Nooit					Nooit
307	307	de laatste keer dat u bezoek bij u thuis hebt ontvangen	Regelmatig	Nooit		Soms		Zelden	Nooit	Soms
308	308	In de afgelopen 7 dagen (1 week), hoe vaak heeft u de hand geschud van iemand die niet bij u in huis woont?	Nooit	Nooit	Nooit	Nooit	Nooit	Nooit	Nooit	Nooit
309	309	In de afgelopen 7 dagen (1 week), hoe vaak bent u bij iemand van 70 jaar of ouder thuis op bezoek geweest?	1	0	2	1	0	0	0	0
310	310	In de afgelopen 7 dagen (1 week), hoe vaak bent u bij iemand thuis op bezoek geweest met een kwetsbare gezondheid?	1	0	0	1	0	0	0	0
311	311	In de afgelopen 7 dagen (1 week), hoe vaak was u met een groep van vier of meer mensen met wie u niet in 1 huis woont? Bijvoorbeeld, op het werk, in het park, op straat met de buren, of op een verjaardag.	6 tot 10 keer	0 keer	0 keer	0 keer	0 keer	1 tot 2 keer	0 keer	1 tot 2 keer
312	312	Hoe vaak is het u gelukt om de hele tijd 1,5 meter afstand te houden van deze mensen?	Meestal					Meestal		Meestal
313	313	Sinds 28 april kunnen per oudere (70-plus), 1 of 2 vaste personen aangewezen worden die met enige regelmaat op bezoek komen. Bent u voor een oudere (70-plus) de vaste aangewezen persoon die met enige regelmaat op bezoek gaat?	Ja	Nee	Nee	Ja	Nee	Nee	Nee	Nee
314	314	Hoe waarschijnlijk is het dat u de komende maanden besmet raakt met het coronavirus?	Waarschijnlijk	Neutraal		Onwaarschijnlijk		Neutraal		Zeer onwaarschijnlijk
315	315	Hoe erg zou het voor u zijn, als u het coronavirus krijgt?	Erg	Heel erg		Erg		Heel erg		Erg
316	316	Stel dat u zelf besmet bent met het coronavirus. Hoe waarschijnlijk is het dan dat u weer anderen zal besmetten?	Zeer waarschijnlijk	Waarschijnlijk		Zeer waarschijnlijk		Waarschijnlijk		Onwaarschijnlijk
317	317	Hoe erg zou u het vinden om iemand anders te besmetten met het coronavirus?	Heel erg	Heel erg		Heel erg		Heel erg		Heel erg
318	318	Was uw handen 20 seconden lang met water en zeep.	Helpt heel veel	Helpt heel veel		Helpt veel		Helpt een beetje		Helpt veel
319	319	Reis niet naar het buitenland, tenzij dat echt noodzakelijk is (vakantiereizen gelden niet als noodzakelijk).	Helpt een beetje	Helpt heel veel		Helpt een beetje		Helpt nauwelijks		Helpt heel veel
320	320	Werk zoveel mogelijk thuis.	Helpt heel veel	Helpt heel veel		Helpt heel veel		Helpt veel		Helpt veel
321	321	Vermijd drukte.	Helpt heel veel	Helpt heel veel		Helpt heel veel		Helpt heel veel		Helpt veel
322	322	Ga niet op bezoek bij mensen met een kwetsbare gezondheid.	Helpt veel	Helpt heel veel		Helpt een beetje		Helpt een beetje		Helpt veel
323	323	Zelfstandig wonende ouderen (70-plus) kunnen slechts door één of twee vaste personen worden bezocht.	Helpt een beetje	Helpt heel veel		Helpt een beetje		Helpt nauwelijks		Helpt een beetje
324	324	Gebruik het openbaar vervoer alleen als dit niet anders kan.	Helpt heel veel	Helpt heel veel		Helpt heel veel		Helpt heel veel		Helpt veel

survey3

	A	B	AO	AP	AQ	AR	AS	AT	AU	AV
1	1	Uniek respondentnummer	S1_2e	S1_2e	S1_2e	S1_2e	S1_2e	S1_2e	S1_2e	S1_2e
325	325	Bij verkoudheidsklachten van huisgenoten met koorts (38 graden Celsius of hoger) en/of benauwdheid: blijf thuis (boodschappen uitgezonderd) en ontvang geen bezoek.	Helpt heel veel	Helpt heel veel		Helpt heel veel		Helpt veel		Helpt veel
326	326	Hoest en nies in de binnenkant van uw elleboog.	Helpt heel veel	Helpt heel veel		Helpt heel veel		Helpt veel		Helpt veel
327	327	Gebruik papieren zakdoekjes om uw neus te snuiten, gooi deze daarna weg en was daarna uw handen.	Helpt veel	Helpt heel veel		Helpt veel		Helpt veel		Helpt veel
328	328	Schud geen handen.	Helpt heel veel	Helpt heel veel		Helpt heel veel		Helpt een beetje		Helpt veel
329	329	Houd 1,5 meter afstand (2 armlengtes) van anderen.	Helpt heel veel	Helpt heel veel		Helpt heel veel		Helpt veel		Helpt veel
330	330	Bij verkoudheidsklachten blijf thuis, doe geen boodschappen en ontvang geen bezoek.	Helpt heel veel	Helpt heel veel		Helpt heel veel		Helpt veel		Helpt veel
331	331	Ontvang zo min mogelijk bezoek (maximaal 3 bezoekers) en houd dan 1,5 meter afstand tot elkaar.	Helpt heel veel	Helpt heel veel		Helpt heel veel		Helpt veel		Helpt een beetje
332	332	regelmatig hun handen 20 seconden wassen met water en zeep.	Mee eens	Helemaal mee eens		Weet ik niet		Mee eens		Helemaal mee eens
333	333	bij verkoudheidsklachten thuis blijven, geen boodschappen doen en geen bezoek ontvangen.	Neutraal	Helemaal mee eens		Helemaal mee eens		Helemaal mee eens		Mee eens
334	334	niet naar het buitenland reizen, tenzij dat echt noodzakelijk is (vakantiereizen gelden niet als noodzakelijk).	Neutraal	Helemaal mee eens		Helemaal mee eens		Mee oneens		Weet ik niet
335	335	het openbaar vervoer alleen gebruiken als dit niet anders kan.	Mee oneens	Weet ik niet		Helemaal mee eens		Mee eens		Mee eens
336	336	Bij verkoudheidsklachten van huisgenoten met koorts (38 graden Celsius of hoger) en/of benauwdheid: thuis blijven (boodschappen uitgezonderd) en geen bezoek ontvangen.	Mee eens	Helemaal mee eens		Helemaal mee eens		Helemaal mee eens		Mee eens
337	337	minstens 1,5 meter afstand houden van andere mensen.	Mee eens	Helemaal mee eens		Helemaal mee eens		Neutraal		Mee eens
338	338	zo min mogelijk bezoek ontvangen (maximaal 3 bezoekers) en dan 1,5 meter afstand houden tot elkaar.	Neutraal	Helemaal mee eens		Helemaal mee eens		Neutraal		Mee eens
339	339	hoesten en niezen in de binnenkant van hun elleboog	Mee eens	Helemaal mee eens		Weet ik niet		Mee eens		Mee eens
340	340	papieren zakdoekjes gebruiken om hun neus te snuiten, ze daarna weggooien en daarna hun handen wassen.	Mee oneens	Helemaal mee eens		Weet ik niet		Mee eens		Mee eens
341	341	geen handen schudden.	Helemaal mee eens	Helemaal mee eens		Helemaal mee eens		Mee eens		Mee eens
342	342	zoveel mogelijk thuiswerken.	Mee eens	Weet ik niet		Helemaal mee eens		Mee eens		Weet ik niet
343	343	drukte vermijden.	Neutraal	Helemaal mee eens		Helemaal mee eens		Mee eens		Helemaal mee eens
344	344	regelmatig uw handen 20 seconden te wassen met water en zeep?	Neutraal	Heel makkelijk		Heel moeilijk		Heel makkelijk		Heel makkelijk
345	345	drukte te vermijden?	Moeilijk	Heel makkelijk		Neutraal		Heel makkelijk		Makkelijk
346	346	bij verkoudheidsklachten thuis te blijven, geen boodschappen te doen en geen bezoek te ontvangen?	Makkelijk	Heel makkelijk		Heel makkelijk		Makkelijk		Makkelijk
347	347	niet op bezoek te gaan bij mensen die ouder zijn dan 70 jaar, als u niet een van de vaste aangewezen personen bent?	Heel moeilijk	Niet van toepassing		Makkelijk		Neutraal		Makkelijk
348	348	niet op bezoek te gaan bij mensen met een kwetsbare gezondheid?	Heel moeilijk	Niet van toepassing		Neutraal		Neutraal		Makkelijk
349	349	niet naar het buitenland te reizen, tenzij dat echt noodzakelijk is (vakantiereizen gelden niet als noodzakelijk)?	Neutraal	Niet van toepassing		Moeilijk		Moeilijk		Makkelijk
350	350	het openbaar vervoer alleen te gebruiken als dit niet anders kan?	Heel makkelijk	Niet van toepassing		Moeilijk		Niet van toepassing		Neutraal

survey3

	A	B	AO	AP	AQ	AR	AS	AT	AU	AV
1	1	Uniek respondentnummer	S_1_2e	S_1_2e	S_1_2e	S_1_2e	S_1_2e	S_1_2e	S_1_2e	S_1_2e
351	351	bij verkoudheidsklachten van huisgenoten met koorts (38 graden Celsius of hoger) en/of benauwdheid: thuis te blijven (boodschappen uitgezonderd) en geen bezoek te ontvangen?	Makkelijk	Niet van toepassing		Heel makkelijk		Makkelijk		Makkelijk
352	352	altijd te hoesten of niezen in de binnenkant van uw elleboog (in plaats van in uw hand, of in de lucht)?	Neutraal	Heel makkelijk		Neutraal		Heel makkelijk		Heel makkelijk
353	353	altijd een papieren zakdoek te gebruiken om uw neus af te vegen of snuiten en deze daarna direct weg te gooien (in plaats van uw mouw of hand)?	Heel moeilijk	Heel makkelijk		Moeilijk		Heel makkelijk		Makkelijk
354	354	altijd 1,5 meter afstand te houden van andere mensen (behalve binnen uw gezin / of huishouden)?	Neutraal	Heel makkelijk		Neutraal		Makkelijk		Makkelijk
355	355	geen handen te schudden?	Heel makkelijk	Heel makkelijk		Heel makkelijk		Heel makkelijk		Makkelijk
356	356	zo min mogelijk bezoek te ontvangen (maximaal 3 bezoekers) en dan 1,5 meter afstand houden tot elkaar?	Heel makkelijk	Heel makkelijk		Neutraal		Neutraal		Neutraal
357	357	zoveel mogelijk thuis te werken?	Heel makkelijk	Niet van toepassing		Heel makkelijk		Heel makkelijk		Niet van toepassing
358	358	voelt als heel dicht bij	1	4		3		3		3
359	359	verspreidt zich heel snel	1	3		1		4		1
360	360	Is iets waar ik de hele tijd aan denk	2	3		4		4		5
361	361	ben ik heel erg bang voor	2	3		3		2		5
362	362	maak ik me veel zorgen over	2	3		3		3		4
363	363	geeft me een hulpeloos gevoel	2	2		3		3		4
364	364	geeft me veel stress	2	2		3		5		5
365	365	Heeft u in de afgelopen 7 dagen (1 week) het nieuws over het coronavirus gevolgd?			Altijd					
366	366	Ik heb afgelopen 7 dagen (1 week) het nieuws en de informatie over het coronavirus niet gevolgd			0					
367	367	Website van de Nederlandse overheid			0					
368	368	Website van het RIVM			1					
369	369	Website van mijn regionale GGD			0					
370	370	Website van de gemeente waar ik woon			0					
371	371	Huisarts			0					
372	372	Medische websites zoals thuisarts.nl			0					
373	373	Landelijke kranten			1					
374	374	Regionale en lokale media			1					
375	375	Online nieuwssites of apps, zoals nos.nl of nu.nl			0					
376	376	Persconferentie Nederlandse regering op de televisie			1					
377	377	Sociale media, zoals Facebook, Twitter, of Instagram			0					
378	378	Mensen in mijn omgeving, zoals buren, collega's, of familie			1					
379	379	Nieuwsuitzending publieke omroep, zoals NOS journaal			1					
380	380	Nieuwsuitzending commerciële omroep, zoals RTL nieuws			0					
381	381	Nieuwsachtergrond programma's, zoals Nieuwsuur of EenVandaag			1					
382	382	Talkshows, zoals Op1, Beau, of M			1					
383	383	Radio			0					
384	384	Officiële communicatie van uw werkgever			0					
385	385	Internationale informatiebronnen			1					
386	386	Anders, namelijk:			0					
387	387	Anders, namelijk:	8888888	8888888		8888888	8888888	8888888	8888888	8888888
388	388	Heeft u de afgelopen 7 dagen (1 week) met andere mensen gesproken over de aanpak van het coronavirus door de Nederlandse overheid?			Ja, dagelijks					

survey3

	A	B	AO	AP	AQ	AR	AS	AT	AU	AV
1	1	Uniek respondentnummer	S1_2e	S1_2e	S1_2e	S1_2e	S1_2e	S1_2e	S1_2e	S1_2e
389	389	Waren deze gesprekken over het algemeen negatief of positief over de Nederlandse aanpak:			Neutraal					
390	390	Hoeveel vertrouwen heeft u in de manier waarop de Nederlandse overheid probeert het Coronavirus onder controle te houden?			Veel vertrouwen					
391	391	De Nederlandse overheid doet het slechter dan andere landen			3					
392	392	Stel dat iedereen vanaf 12 jaar met corona-gerelateerde klachten (hoesten en/of neusverkouden en/of koorts) zich laat testen op het virus. Hoe goed zou dat helpen om de verspreiding van het coronavirus tegen te gaan?	Helpt heel veel	Helpt heel veel		Helpt heel veel		Helpt heel veel		Weet ik niet
393	393	Stel dat iedereen een niet-medisch of een zelfgemaakt mondkapje zou dragen in het OV. Hoe goed zou dat helpen om de verspreidingvan het coronavirus tegen te gaan?	Helpt nauwelijks	Helpt heel veel		Helpt een beetje		Helpt nauwelijks		Helpt een beetje
394	394	Hoe heeft u deze vragenlijst ontvangen?	6	1	2	2	2	2	2	4
395	395	Wilt u meedoen aan doe dit onderzoek?	1	1	1	1	1	1	1	1
396	396	Wilt u lid worden van het panel van uw regionale GGD?	Ja, ik wil mij graag aanmelden voor het GGD-panel (mits mijn GGD hiervoor beschikt). Mijn e-mailadres is:							
397	397	cohort	1	1	1	1	1	1	1	1

survey3

	A	B	AW	AX	AY	AZ	BA	BB	BC	BD
1	1	Uniek respondentnummer	S1_2e	S1_2e	S1_2e	S1_2e	S1_2e	S1_2e	S1_2e	S1_2e
2	2	Start vragenlijst	1590649702.263	1590602759.153	1590656191.483	1590591550.52	1590767593.593	1590825934.333	1590604716.86	1590659972.08
3	3	Einde vragenlijst	1590652787.87	1590619656.41	1590656853.583	1590591904.093	1590768553.453	1590826502.446	1590605504.823	1590660692.216
4	4	Invulduur in sec	3085	16907	662	353	959	568	587	720
5	5	Random voorgelegde vragenlijst meting 1	Compliance	Weltijn en draagvlak	Determinanten & Mediagebruik	Determinanten & Mediagebruik	Determinanten & Mediagebruik	Compliance	Compliance	Weltijn en draagvlak
6	6	Random voorgelegde vragenlijst meting 2	Gedrag – Determinanten	Draagvlak – Gedrag – Mediagebruik	Weltijn – Gedrag	Weltijn – Gedrag	Weltijn – Gedrag	Gedrag – Determinanten	Gedrag – Determinanten	Draagvlak – Gedrag – Mediagebruik
7	7	Random voorgelegde vragenlijst meting 3	Determinanten - Gedrag	Draagvlak – Gedrag	Weltijn - Media - Gedrag	Weltijn - Media - Gedrag	Weltijn - Media - Gedrag	Determinanten - Gedrag	Determinanten - Gedrag	Draagvlak – Gedrag
8	8	Random voorgelegde vragenlijst								
9	9	Status	Voltooid	Voltooid	Voltooid	Voltooid	Voltooid	Voltooid	Voltooid	Voltooid
10	10	Gemeente code	GM0402	GM0402	GM0637	GM0518	GM0518	GM0518	GM0518	GM0518
11	11	Gemeente nummer	Hilversum	Hilversum	Zoetermeer	s-Gravenhage (gemeente)	s-Gravenhage (gemeente)	s-Gravenhage (gemeente)	s-Gravenhage (gemeente)	s-Gravenhage (gemeente)
12	12	GGD Regio's	14	14	15	15	15	15	15	15
13	13	Gaat u akkoord met bovenstaande?	Ik ga akkoord met bovenstaande en vul de vragenlijst in	Ik ga akkoord met bovenstaande en vul de vragenlijst in	Ik ga akkoord met bovenstaande en vul de vragenlijst in	Ik ga akkoord met bovenstaande en vul de vragenlijst in	Ik ga akkoord met bovenstaande en vul de vragenlijst in	Ik ga akkoord met bovenstaande en vul de vragenlijst in	Ik ga akkoord met bovenstaande en vul de vragenlijst in	Ik ga akkoord met bovenstaande en vul de vragenlijst in
14	14	Wat is uw geslacht?	Vrouw	Vrouw	Vrouw	Vrouw	Man	Man	Vrouw	Man
15	15	Wat is uw leeftijd?	55-69 jaar	25-39 jaar	55-69 jaar	18-24 jaar	55-69 jaar	40-54 jaar	40-54 jaar	55-69 jaar
16	16	In welke gemeente bent u woonachtig?	Hilversum	Hilversum	Zoetermeer	Den Haag	Den Haag	Den Haag	Den Haag	Den Haag
17	17	Wat is uw hoogst (met diploma) afgeronde opleiding?	7	7	7	8	8	8	8	8
18	18	In welk land bent u geboren?	In Nederland	In Nederland	In Nederland	In Nederland	In Nederland	In Nederland	In Nederland	In Nederland
19	19	In welk land bent u geboren? - Ergens anders, namelijk:								
20	20	Met een partner	0	0	1	0	1	0	0	0
21	21	Met een kind of kinderen t/m 3 jaar	0	0	0	0	0	0	0	0
22	22	Met een kind of kinderen van 4 t/m 12 jaar	0	0	0	0	0	0	0	0
23	23	Met een kind of kinderen van 13 t/m 17 jaar	0	0	0	0	0	0	0	0
24	24	Met een kind of kinderen van 18 jaar en ouder	0	0	0	0	1	0	0	0
25	25	Met mijn ouder(s)	0	0	0	0	0	0	0	0
26	26	Met andere volwassene(n)	0	0	0	0	0	0	0	0
27	27	Ik woon niet samen met een partner, maar heb een duurzame relatie	0	0	0	1	0	0	0	0
28	28	Ik woon alleen	1	1	0	0	0	1	1	1
29	29	Ja, een tuin	1	0	0	0	1	0	1	1
30	30	Ja, een balkon	0	0	1	1	0	1	0	0
31	31	Ja, een dakterras of plaatsje	0	1	0	1	0	0	0	0
32	32	Nee	0	0	0	0	0	0	0	0
33	33	Tablet	1	1	1	1	1	1	1	0
34	34	Smartphone	0	1	1	1	1	1	1	1
35	35	Computer of laptop	1	1	1	1	1	1	1	1
36	36	Televisie	0	1	1	1	1	1	1	1
37	37	Radio	1	1	1	0	1	1	1	0
38	38	Geen	0	0	0	0	0	0	0	0
39	39	Betaald werk met een dienstverband	1	1	1	0	1	1	1	1
40	40	Geen van bovenstaande	0	0	0	0	0	0	0	0
41	41	ZZP'er/ eigen bedrijf	0	0	0	0	1	0	0	0
42	42	Vrijwilligerswerk	0	0	0	0	0	0	0	0
43	43	(Vervroegd) met pensioen	0	0	0	0	1	0	0	0
44	44	Werkloos of werkzoekende	0	0	0	0	0	0	0	0
45	45	Arbeidsongeschikt	0	0	0	0	0	0	0	0
46	46	Bijstandsuitkering	0	0	0	0	0	0	0	0
47	47	Huisvrouw of huisman	0	0	0	0	0	0	0	0
48	48	Ik volg onderwijs / ik studeer	0	0	0	1	0	0	0	0
49	49	Is dit een gevolg van de coronacrisis?								
50	50	Mijn werk gaat gewoon door	1	1	1		1	1	1	1
51	51	Mijn werk ligt stil	0	0	0		1	0	0	0
52	52	Ik werk nu meer	0	1	0		0	0	0	0
53	53	Ik werk nu minder	0	0	0		0	0	0	0
54	54	Ik doe nu ander werk dan ik gewend was	0	0	0		1	0	0	0
55	55	Ik werk nu (vooral) vanuit huis	0	1	0		1	0	0	0
56	56	Anders, namelijk:	0	0	0		0	0	0	0
57	57	Anders, namelijk:				8888888				
58	58	Werkt u in een cruciale beroepsgroep of werkt u in een vitaal proces, zoals benoemd door de Rijksoverheid in de huidige coronacrisis?	Ja, in een cruciale beroepsgroep	Ja, in een cruciale beroepsgroep	Nee	Nee	Ja, in een cruciale beroepsgroep	Nee	Nee	Nee
59	59	Ja, vanwege mijn werk in de zorg	0	0	0	0	0	0	0	0
60	60	Ja, vanwege mantelzorg	0	0	0	0	0	0	0	0

survey3

	A	B	AW	AX	AY	AZ	BA	BB	BC	BD
1	1	Uniek respondentnummer	S_1_2e	S_1_2e	S_1_2e	S_1_2e	S_1_2e	S_1_2e	S_1_2e	S_1_2e
61	61	Ja, vanwege ander (vrijwilligers) werk	0	0	0	0	0	0	0	0
62	62	Ja, het is door mijn werkomgeving onmogelijk om voldoende afstand te houden	1	0	0	0	0	0	0	0
63	63	Nee	0	1	1	1	1	1	1	1
64	64	Betreft dit ook mensen ouder dan 70 jaar of met een kwetsbare gezondheid?	Nee							
65	65	Denktu dat u besmet bent of besmet bentgeweest met het coronavirus?	Ik weet het niet	Ik weet het niet	Nee, ik denk het niet maar dit is niet bevestigd met een test	Nee, ik denk het niet maar dit is niet bevestigd met een test	Nee, ik denk het niet maar dit is niet bevestigd met een test	Nee, ik denk het niet maar dit is niet bevestigd met een test	Nee, ik denk het niet maar dit is niet bevestigd met een test	Nee, ik denk het niet maar dit is niet bevestigd met een test
66	66	Kent u iemand in uw naaste omgeving die besmet is of dat is geweest met het coronavirus?	Nee	Nee	Nee	Nee	Ja, dit is bevestigd met een test	Nee	Ja, maar dit is niet bevestigd met een test	Nee
67	67	Zo ja, is dat iemand uit uw gezin of huishouden?					Nee			
68	68	Heeft u zelf één of meerdere van de volgendegezondheidsproblemen?	Ja	Nee	Ja	Ja	Nee	Nee	Nee	Ja
69	69	Verhoging(temperatuurtussen 37.5 en 38 graden Celsius)	0	0	0	0	0	0	0	0
70	70	Koorts (temperatuur boven 38 graden Celsius)	0	0	0	0	0	0	0	0
71	71	Hoesten/niezen	1	0	0	0	0	0	0	0
72	72	Neusverkouden	1	0	0	0	0	0	0	0
73	73	Loopneus	0	0	0	0	0	0	0	0
74	74	Keelpijn	1	0	0	0	0	0	0	0
75	75	Moeilijk ademen	0	0	0	0	0	0	0	0
76	76	Nee, ik heb geen van deze klachten	0	1	1	1	1	1	1	1
77	77	Verhoging(temperatuurtussen 37.5 en 38 graden Celsius)			0	0	0			
78	78	Koorts (temperatuur boven 38 graden Celsius)			0	0	0			
79	79	Hoesten/niezen			0	0	0			
80	80	Neusverkouden			0	0	0			
81	81	Loopneus			0	0	0			
82	82	Keelpijn			0	0	0			
83	83	Moeilijk ademen			0	0	0			
84	84	Nee, mijn gezinsleden/huisgenoten hebben deze klachten niet			1	1	1			
85	85	Woont u alleen?	Ja	Ja	Nee	Nee	Nee	Ja	Ja	Ja
86	86	Kunt u aangeven in hoeverre uw financiële situatie is veranderd door de coronacrisis en de genomen maatregelen?	Gelijk gebleven	Gelijk gebleven	Gelijk gebleven		Gelijk gebleven	Gelijk gebleven	Gelijk gebleven	Gelijk gebleven
87	87	Maakte u zich de afgelopen maand zorgen over dat u uw baan zou verliezen?	Nooit	Nooit	Nooit		Bijna nooit	Nooit	Bijna nooit	Soms
88	88	Vergeleken met de periode voor de corona-maatregelen, ben ik:	Net zo tevreden over mijn werk-privé balans	Minder tevreden over mijn werk-privé balans	Meer tevreden over mijn werk-privé balans		Net zo tevreden over mijn werk-privé balans	Net zo tevreden over mijn werk-privé balans	Net zo tevreden over mijn werk-privé balans	Minder tevreden over mijn werk-privé balans
89	89	U geeft aan dat u één of meerdere gezondheidsklachten heeft. Hoeveel dagen heeft u deze klachten?	21							
90	90	Bent u ondanks dat u klachten had naar buiten geweest om bijvoorbeeld boodschappen te doen, een rondje te lopen, of andere mensen te bezoeken?	Ja, ongeveer (aantal keer):							
91	91	Bent u ondanks dat u klachten had naar buiten geweest om bijvoorbeeld boodschappen te doen, een rondje te lopen, of andere mensen te bezoeken? Ja, ongeveer (aantal keer):	7							
92	92	Heeft u bezoek ontvangen?	Ja, ongeveer (aantal keer):							
93	93	Heeft u bezoek ontvangen? - Ja, ongeveer (aantal keer):	1							
94	94	Vanaf juni kan iedereen vanaf 12 jaar met corona-gerelateerde klachten (hoesten en/of neusverkoudenen/of koorts) zich laten testen op het virus. Als deze mogelijkheid er nu al zou zijn, zou u gezien uw klachten er dan gebruik van maken?	Nee, want:							

survey3

	A	B	AW	AX	AY	AZ	BA	BB	BC	BD
1	1	Uniek respondentnummer	S_1_2e	S_1_2e	S_1_2e	S_1_2e	S_1_2e	S_1_2e	S_1_2e	S_1_2e
96	95	Vanaf juni kan iedereen vanaf 12 jaar met corona-gerelateerde klachten (hoesten en/of neusverkoudenen/of koorts) zich laten testen op het virus. Als deze mogelijkheid er nu al zou zijn, zou u gezien uw klachten er dan gebruik van maken? - Ja, want:		8888888	8888888	8888888	8888888	8888888	8888888	8888888
96	96	Vanaf juni kan iedereen vanaf 12 jaar met corona-gerelateerde klachten (hoesten en/of neusverkoudenen/of koorts) zich laten testen op het virus. Als deze mogelijkheid er nu al zou zijn, zou u gezien uw klachten er dan gebruik van maken? - Nee, want:	Ik ben gisteren getest, uitslag vandaag	8888888	8888888	8888888	8888888	8888888	8888888	8888888
97	97	Als deze mogelijkheid er nu al zou zijn - en u zou vandaag deze klachten hebben - zou u er dan gebruik van maken?		Ja, want:	Weet ik niet	Ja, want:		Ja, want:	Ja, want:	Ja, want:
98	98	Als deze mogelijkheid er nu al zou zijn - en u zou vandaag deze klachten hebben - zou u er dan gebruik van maken? - Ja, want:	8888888	Ik zou willen weten of ik Corona heb		goed om te weten ivm zelf isolatie		Het is goed om er vroeg bij te zijn.	Beter om zekerheid te hebben. Dan zou ik ook opvang voor mijn huisdieren regelen om besmetting te voorkomen	vanwege mijn diabetes kan het ziekteverloop ernstiger zijn
99	99	Als deze mogelijkheid er nu al zou zijn - en u zou vandaag deze klachten hebben - zou u er dan gebruik van maken? - Nee, want:	8888888							
1_2	102	U geeft aan dat één of meer gezinsleden of huisgenoten op dit moment verkoudheidsklachten met koorts en/of benauwdheid heeft. Hoeveel dagen hebben één of meerdere van uw gezinsleden of huisgenoten al klachten?								
101	101	Bent u naar buiten geweest om bijvoorbeeld een rondje te lopen, of andere mensen te bezoeken?								
102	102	Bent u naar buiten geweest om bijvoorbeeld een rondje te lopen, of andere mensen te bezoeken? - Ja, ongeveer (aantal keer):								
103	103	Heeft u bezoek ontvangen?								
104	104	Heeft u bezoek ontvangen? - Ja, ongeveer (aantal keer):								
105	105	Hoe is over het algemeen uw gezondheid?Is deze:			Goed	Goed	Zeer goed			
106	106	Rapportcijfer			8	6	9			
107	107	Voelde u zich erg zenuwachtig?			Soms	Zelden	Nooit			
108	108	Zat u zo erg in de put dat niets u kon opvrolijken?			Nooit	Zelden	Nooit			
109	109	Voelde u zich kalm en rustig?			Meestal	Meestal	Meestal			
110	110	Voelde u zich neerslachtig en somber?			Nooit	Soms	Zelden			
111	111	Voelde u zich gelukkig?			Meestal	Meestal	Voortdurend			
112	112	Vergeleken met de periode voor de corona-maatregelen, voelde ik me de afgelopen 7 dagen (1 week):			Hetzelfde	Hetzelfde	Niet van toepassing, ik voel me niet angstig			
113	113	Vergeleken met de periode voor de corona-maatregelen, voelde ik me de afgelopen 7 dagen (1 week):			Hetzelfde	Somberder	Niet van toepassing, ik voel me niet somber			
114	114	Vergeleken met de periode voor de corona-maatregelen, voelde ik me de afgelopen 7 dagen (1 week):			Minder gestrest	Hetzelfde	Niet van toepassing, ik voel me niet gestrest			
115	115	Vergeleken met de periode voor de corona-maatregelen, ervoer ik de afgelopen 7 dagen (1 week):			Hetzelfde	Meer problemen met slapen	Niet van toepassing, ik ervaar geen slaapproblemen			

survey3

	A	B	AW	AX	AY	AZ	BA	BB	BC	BD
1	1	Uniek respondentnummer	S 1 2e	S 1 2e	S 1 2e	S 1 2e	S 1 2e	S 1 2e	S 1 2e	S 1 2e
116	116	Vergeleken met de periode voor de corona-maatregelen beweeg en sport ik:			Evenveel	Evenveel	Evenveel			
117	117	Vergeleken met de periode voor de corona-maatregelen, eet ik:			Gezonder	Hetzelfde	Hetzelfde			
118	118	Vergeleken met de periode voor de corona-maatregelen, gebruik ik:			Minder alcohol	Niet van toepassing, ik drink geen alcohol	Evenveel alcohol			
119	119	Vergeleken met de periode voor de corona-maatregelen, gebruik ik:			Niet van toepassing, ik rook niet	Niet van toepassing, ik rook niet	Niet van toepassing, ik rook niet			
120	120	Vergeleken met de periode voor de corona-maatregelen, gebruik ik:			Niet van toepassing, ik gebruik geen softdrugs	Niet van toepassing, ik gebruik geen softdrugs	Niet van toepassing, ik gebruik geen softdrugs			
121	121	Vergeleken met de periode voor de corona-maatregelen, gebruik ik:			Niet van toepassing, ik gebruik geen harddrugs	Niet van toepassing, ik gebruik geen harddrugs	Niet van toepassing, ik gebruik geen harddrugs			
122	122	Ik ervaar een leegte om me heen.			Nee	Nee	Nee			
123	123	Er zijn genoeg mensen op wie ik in geval van narigheid kan terugvallen.			Ja	Ja	Ja			
124	124	Ik heb veel mensen op wie ik helemaal kan vertrouwen.			Ja	Ja	Ja			
125	125	Ik mis mensen om me heen.			Min of meer	Min of meer	Nee			
126	126	Er zijn voldoende mensen met wie ik me nauw verbonden voel.			Ja	Ja	Ja			
127	127	Vaak voel ik me in de steek gelaten.			Nee	Nee	Nee			
128	128	Vergeleken met de periode voor de corona-maatregelen, voelde ik mij de afgelopen 7 dagen (1 week):			Hetzelfde	Hetzelfde	Niet van toepassing, ik voel me niet eenzaam			
129	129	Ik ervaar goed contact met familie, vrienden en kennissen.			Mee eens	Mee eens	Mee eens			
130	130	Digitale/telefonische contacten ervaar ik op dit moment als positief.			Neutraal	Mee eens	Helemaal mee eens			
131	131	Alles bij elkaar ervaar ik de kwaliteit van mijn sociale contacten goed.			Mee eens	Mee eens	Helemaal mee eens			
132	132	Ik mis het om mijn vrienden of familie in het echt te zien.			Mee eens	Mee eens	Neutraal			
133	133	Was uw handen 20 seconden lang met water en zeep.		Helemaal wel						Helemaal wel
134	134	Hoest en nies in de binnenkant van uw elleboog.		Helemaal wel						Helemaal wel
135	135	Gebruik papieren zakdoekjes om uw neus te snuiten, gooi deze daarna weg en was daarna uw handen.		Helemaal wel						Neutraal
136	136	Schud geen handen.		Helemaal wel						Helemaal wel
137	137	Houd 1,5 meter afstand (2 armlengtes) van anderen.		Wel						Helemaal wel
138	138	Bij verkoudheidsklachten: blijf thuis, doe geen boodschappen en ontvang geen bezoek.		Helemaal wel						Helemaal wel
139	139	Ontvang zo min mogelijk bezoek (maximaal 3 bezoekers) en houd dan 1,5 meter afstand tot elkaar.		Niet						Neutraal
140	140	Reis niet naar het buitenland, tenzij dat echt noodzakelijk is (vakanties/reizen gelden niet als noodzakelijk).		Helemaal wel						Helemaal wel
141	141	Werk zoveel mogelijk thuis.		Wel						Helemaal wel
142	142	Vermijd drukte.		Helemaal wel						Wel
143	143	Ga niet op bezoek bij mensen met een kwetsbare gezondheid.		Helemaal wel						Helemaal wel
144	144	Zelfstandig wonende ouderen (70-plus) kunnen slechts door één of twee vaste personen worden bezocht.		Helemaal wel						Helemaal wel
145	145	Gebruik het openbaar vervoer alleen als dit niet anders kan.		Helemaal wel						Helemaal wel
146	146	Bij verkoudheidsklachten van huisgenoten met koorts (38 graden Celsius of hoger) en/of benauwdheid: blijf thuis (boodschappen uitgezonderd) en ontvang geen bezoek.		Helemaal wel						Helemaal wel
147	147	Was uw handen 20 seconden lang met water en zeep.		Helemaal wel						Helemaal wel

survey3

	A	B	AW	AX	AY	AZ	BA	BB	BC	BD
1	1	Uniek respondentnummer	S 1 2e	S 1 2e	S 1 2e	S 1 2e	S 1 2e	S 1 2e	S 1 2e	S 1 2e
148	148	Hoest en nies in de binnenkant van uw elleboog.		Helemaal wel						Helemaal wel
149	149	Gebruik papieren zakdoekjes om uw neus te snuiten, gooi deze daarna weg en was daarna uw handen.		Helemaal wel						Neutraal
150	150	Schud geen handen.		Helemaal wel						Helemaal wel
151	151	Houd 1,5 meter afstand (2 armlengtes) van anderen.		Niet						Helemaal wel
152	152	Bij verkoudheidsklachten blijf thuis, doe geen boodschappen en ontvang geen bezoek.		Helemaal wel						Helemaal wel
153	153	Ontvang zo min mogelijk bezoek (maximaal 3 bezoekers) en houd dan 1,5 meter afstand tot elkaar.		Niet						Niet
154	154	Reis niet naar het buitenland, tenzij dat echt noodzakelijk is (vakantiereizen gelden niet als noodzakelijk).		Helemaal wel						Neutraal
155	155	Werk zoveel mogelijk thuis.		Niet						Helemaal wel
156	156	Vermijd drukte.		Helemaal wel						Wel
157	157	Ga niet op bezoek bij mensen met een kwetsbare gezondheid.		Neutraal						Niet
158	158	Zelfstandig wonende ouderen (70-plus) kunnen slechts door één of twee vaste personen worden bezocht.		Niet						Niet
159	159	Gebruik het openbaar vervoer alleen als dit niet anders kan.		Helemaal wel						Helemaal wel
160	160	Bij verkoudheidsklachten van huisgenoten met koorts (38 graden Celsius of hoger) en/of benauwdheid: blijf thuis (boodschappen uitgezonderd) en ontvang geen bezoek.		Helemaal wel						Helemaal wel
161	161	Was uw handen 20 seconden lang met water en zeep.		Helemaal wel						Helemaal wel
162	162	Reis niet naar het buitenland, tenzij dat echt noodzakelijk is (vakantiereizen gelden niet als noodzakelijk).		Neutraal						Neutraal
163	163	Werk zoveel mogelijk thuis.		Niet						Helemaal wel
164	164	Vermijd drukte.		Helemaal wel						Wel
165	165	Ga niet op bezoek bij mensen met een kwetsbare gezondheid.		Neutraal						Niet
166	166	Zelfstandig wonende ouderen (70-plus) kunnen slechts door één of twee vaste personen worden bezocht.		Niet						Niet
167	167	Gebruik het openbaar vervoer alleen als dit niet anders kan.		Helemaal wel						Helemaal wel
168	168	Bij verkoudheidsklachten van huisgenoten met koorts (38 graden Celsius of hoger) en/of benauwdheid: blijf thuis (boodschappen uitgezonderd) en ontvang geen bezoek.		Helemaal wel						Neutraal
169	169	Hoest en nies in de binnenkant van uw elleboog.		Helemaal wel						Helemaal wel
170	170	Gebruik papieren zakdoekjes om uw neus te snuiten, gooi deze daarna weg en was daarna uw handen.		Helemaal wel						Wel
171	171	Schud geen handen.		Helemaal wel						Helemaal wel
172	172	Houd 1,5 meter afstand (2 armlengtes) van anderen.		Helemaal niet						Helemaal wel
173	173	Bij verkoudheidsklachten blijf thuis, doe geen boodschappen en ontvang geen bezoek.		Helemaal wel						Helemaal wel
174	174	Ontvang zo min mogelijk bezoek (maximaal 3 bezoekers) en houd dan 1,5 meter afstand tot elkaar.		Helemaal niet						Niet
175	175	Vergeleken met de periode voor de corona-maatregelen, is de kwaliteit van mijn sociale contacten in de afgelopen 7 dagen (1 week):			Slechter	Slechter	Hetzelfde			
176	176	zich goed laat informeren.		Mee eens						Helemaal mee eens
177	177	goed uitlegt waarom de maatregelen nodig zijn.		Mee oneens						Helemaal mee eens
178	178	alle belangrijke informatie tot haar beschikking heeft.		Mee oneens						Helemaal mee eens
179	179	alle nodige informatie gebruikt.		Mee oneens						Helemaal mee eens

survey3

	A	B	AW	AX	AY	AZ	BA	BB	BC	BD
1	1	Uniek respondentnummer	S1_2e	S1_2e	S1_2e	S1_2e	S1_2e	S1_2e	S1_2e	S1_2e
180	180	belangrijke personen en instanties betrekt.		Mee oneens						Helemaal mee eens
181	181	een goede afweging maakt tussen verschillende maatschappelijke belangen.		Mee oneens						Helemaal mee eens
182	182	rekening houdt met verschillende meningen van mensen.		Mee eens						Helemaal mee eens
183	183	haar best doet het goede te doen.		Helemaal mee eens						Helemaal mee eens
184	184	beslutenneemt op basis van feiten.		Helemaal mee eens						Helemaal mee eens
185	185	de beslutenvoldoendetoelicht.		Mee oneens						Mee eens
186	186	Nee, en ik ben ook niet van plan ze aan te schaffen		0						0
187	187	Nee, maar ik ga ze wel kopen		1						0
188	188	Nee, maar ik ga ze wel zelf maken of laten maken		0						0
189	189	Ja, ik heb mondkapjes die zelf gemaakt zijn		0						0
190	190	Ja, ik heb eenvoudige mondkapjes, niet geschikt voor de zorg		0						1
191	191	Ja, ik heb mondkapjes van goede kwaliteit zoals gebruikt in de zorg		0						0
192	192	Nee, want ik weet nog niet of ik ze nodig ga hebben		0						0
193	193	mensen fysiek meer afstand houden dan wat nodig is? - Nee								
194	194	mensen fysiek meer afstand houden dan wat nodig is? - Ja, met mijn familie								
195	195	mensen fysiek meer afstand houden dan wat nodig is? - Ja, met mijn vrienden								
196	196	mensen fysiek meer afstand houden dan wat nodig is? - Ja, in mijn wijk								
197	197	mensen fysiek meer afstand houden dan wat nodig is? - Ja, op mijn werk								
198	198	mensen fysiek meer afstand houden dan wat nodig is? - Ja, in de gezondheidszorg								
199	199	mensen buitenproportionele (hygiënische) maatregelen nemen om zichzelf te beschermen? - Nee								
200	200	mensen buitenproportionele (hygiënische) maatregelen nemen om zichzelf te beschermen? - Ja, met mijn familie								
201	201	mensen buitenproportionele (hygiënische) maatregelen nemen om zichzelf te beschermen? - Ja, met mijn vrienden								
202	202	mensen buitenproportionele (hygiënische) maatregelen nemen om zichzelf te beschermen? - Ja, in mijn wijk								
203	203	mensen buitenproportionele (hygiënische) maatregelen nemen om zichzelf te beschermen? - Ja, op mijn werk								
204	204	mensen buitenproportionele (hygiënische) maatregelen nemen om zichzelfte beschermen?- Ja, in de gezondheidszorg								
205	205	mensen u vertellendat u uw besmetting met het coronavirus aan anderen moet vertellen? - Nee								
206	206	mensen u vertellendat u uw besmetting met het coronavirus aan anderen moet vertellen? - Ja, met mijn familie								

survey3

	A	B	AW	AX	AY	AZ	BA	BB	BC	BD
1	1	Uniek respondentnummer	S 1 2e	S 1 2e	S 1 2e	S 1 2e	S 1 2e	S 1 2e	S 1 2e	S 1 2e
207	207	mensen u vertellen dat u uw besmetting met het coronavirus aan anderen moet vertellen? - Ja, met mijn vrienden								
208	208	mensen u vertellen dat u uw besmetting met het coronavirus aan anderen moet vertellen? - Ja, in mijn wijk								
209	209	mensen u vertellen dat u uw besmetting met het coronavirus aan anderen moet vertellen? - Ja, op mijn werk								
210	210	mensen u vertellen dat u uw besmetting met het coronavirus aan anderen moet vertellen?- Ja, in de gezondheidszorg								
211	211	mensen u afraden om anderen te vertellen dat u besmet bent of besmet bent geweest?- Nee								
212	212	mensen u afraden om anderen te vertellen dat u besmet bent of besmet bent geweest?- Ja, met mijn familie								
213	213	mensen u afraden om anderen te vertellen dat u besmet bent of besmet bent geweest?- Ja, met mijn vrienden								
214	214	mensen u afraden om anderen te vertellen dat u besmet bent of besmet bent geweest?- Ja, in mijn wijk								
215	215	mensen u afraden om anderen te vertellen dat u besmet bent of besmet bent geweest?- Ja, op mijn werk								
216	216	mensen u afraden om anderen te vertellen dat u besmet bent of besmet bent geweest?- Ja, in de gezondheidszorg								
217	217	mensen ongemakkelijk met u omgaan in het sociale contact (b.v. ze maken minder oogcontact, vinden het moeilijk om een gesprek met u te houden)? - Nee								
218	218	mensen ongemakkelijk met u omgaan in het sociale contact (b.v. ze maken minder oogcontact, vinden het moeilijk om een gesprek met u te houden)? - Ja, met mijn familie								
219	219	mensen ongemakkelijk met u omgaan in het sociale contact (b.v. ze maken minder oogcontact, vinden het moeilijk om een gesprek met u te houden)? - Ja, met mijn vrienden								
220	220	mensen ongemakkelijk met u omgaan in het sociale contact (b.v. ze maken minder oogcontact, vinden het moeilijk om een gesprek met u te houden)? - Ja, in mijn wijk								
221	221	mensen ongemakkelijk met u omgaan in het sociale contact (b.v. ze maken minder oogcontact, vinden het moeilijk om een gesprek met u te houden)? - Ja, op mijn werk								
222	222	mensen ongemakkelijk met u omgaan in het sociale contact (b.v. ze maken minder oogcontact, vinden het moeilijk om een gesprek met u te houden)? - Ja, in de gezondheidszorg								
223	223	mensen onverschillig reageren of helemaal geen reactie geven als u vertelt dat u besmet bent of besmet bent geweest met het coronavirus? - Nee								

survey3

	A	B	AW	AX	AY	AZ	BA	BB	BC	BD
1	1	Uniek respondentnummer	S1 2e	S1 2e	S1 2e	S1 2e	S1 2e	S1 2e	S1 2e	S1 2e
224	224	mensen onverschillig reageren of helemaal geen reactie geven als u vertelt dat u besmet bent of besmet bent geweest met het coronavirus? - Ja, met mijn familie								
225	225	mensen onverschillig reageren of helemaal geen reactie geven als u vertelt dat u besmet bent of besmet bent geweest met het coronavirus? - Ja, met mijn vrienden								
226	226	mensen onverschillig reageren of helemaal geen reactie geven als u vertelt dat u besmet bent of besmet bent geweest met het coronavirus? - Ja, in mijn wijk								
227	227	mensen onverschillig reageren of helemaal geen reactie geven als u vertelt dat u besmet bent of besmet bent geweest met het coronavirus? - Ja, op mijn werk								
228	228	mensen onverschillig reageren of helemaal geen reactie geven als u vertelt dat u besmet bent of besmet bent geweest met het coronavirus? - Ja, in de gezondheidszorg								
229	229	mensen u vermijdenomdat u besmet bent of besmet bent geweest met het coronavirus? - Nee								
230	230	mensen u vermijdenomdat u besmet bent of besmet bent geweest met het coronavirus? - Ja, met mijn familie								
231	231	mensen u vermijdenomdat u besmet bent of besmet bent geweest met het coronavirus? - Ja, met mijn vrienden								
232	232	mensen u vermijdenomdat u besmet bent of besmet bent geweest met het coronavirus? - Ja, in mijn wijk								
233	233	mensen u vermijdenomdat u besmet bent of besmet bent geweest met het coronavirus? - Ja, op mijn werk								
234	234	mensen u vermijden omdat u besmet bent of besmet bent geweest met het coronavirus? - Ja, in de gezondheidszorg								
235	235	mensen medeleven of betrokkenheid tonen? - Nee								
236	236	mensen medeleven of betrokkenheid tonen? - Ja, met mijn familie								
237	237	mensen medeleven of betrokkenheid tonen? - Ja, met mijn vrienden								
238	238	mensen medeleven of betrokkenheid tonen? - Ja, in mijn wijk								
239	239	mensen medeleven of betrokkenheid tonen? - Ja, op mijn werk								
240	240	mensen medeleven of betrokkenheid tonen? - Ja, in de gezondheidszorg								
241	241	mensen u het idee hebben gegeven dat uw besmetting met het coronavirus uw eigen schuld is? - Nee								
242	242	mensen u het idee hebben gegeven dat uw besmetting met het coronavirus uw eigen schuld is? - Ja, met mijn familie								
243	243	mensen u het idee hebben gegeven dat uw besmetting met het coronavirus uw eigen schuld is? - Ja, met mijn vrienden								

survey3

	A	B	AW	AX	AY	AZ	BA	BB	BC	BD
1	1	Uniek respondentnummer	S 1 2e	S 1 2e	S 1 2e	S 1 2e	S 1 2e	S 1 2e	S 1 2e	S 1 2e
244	244	mensen u het idee hebben gegeven dat uw besmetting met het coronavirus uw eigen schuld is? - Ja, in mijn wijk								
245	245	mensen u het idee hebben gegeven dat uw besmetting met het coronavirus uw eigen schuld is? - Ja, op mijn werk								
246	246	mensen u het idee hebben gegeven dat uw besmetting met het coronavirus uw eigen schuld is? - Ja, in de gezondheidszorg								
247	247	mensen u het idee hebben gegeven dat u verantwoordelijk bent voor de besmetting van anderen? - Nee								
248	248	mensen u het idee hebben gegeven dat u verantwoordelijk bent voor de besmetting van anderen? - Ja, met mijn familie								
249	249	mensen u het idee hebben gegeven dat u verantwoordelijk bent voor de besmetting van anderen? - Ja, met mijn vrienden								
250	250	mensen u het idee hebben gegeven dat u verantwoordelijk bent voor de besmetting van anderen? - Ja, in mijn wijk								
251	251	mensen u het idee hebben gegeven dat u verantwoordelijk bent voor de besmetting van anderen? - Ja, op mijn werk								
252	252	mensen u het idee hebben gegeven dat u verantwoordelijk bent voor de besmetting van anderen? - Ja, in de gezondheidszorg								
253	253	mensen agressief zijn? - Nee								
254	254	mensen agressief zijn? - Ja, met mijn familie								
255	255	mensen agressief zijn? - Ja, met mijn vrienden								
256	256	mensen agressief zijn? - Ja, in mijn wijk								
257	257	mensen agressief zijn? - Ja, op mijn werk								
258	258	mensen agressief zijn? - Ja, in de gezondheidszorg								
259	259	mensen u uitsluiten van bepaalde activiteiten? - Nee								
260	260	mensen u uitsluiten van bepaalde activiteiten? - Ja, met mijn familie								
261	261	mensen u uitsluiten van bepaalde activiteiten? - Ja, met mijn vrienden								
262	262	mensen u uitsluiten van bepaalde activiteiten? - Ja, in mijn wijk								
263	263	mensen u uitsluiten van bepaalde activiteiten? - Ja, op mijn werk								
264	264	mensen u uitsluiten van bepaalde activiteiten? - Ja, in de gezondheidszorg								
265	265	In welke mate staat u achter de maatregel dat vanaf 1 juni iedereen in het OV verplicht is een niet-medisch mondkapje te dragen?		Helemaal wel						Helemaal niet
266	266	Vanaf 1 juni wil de Nederlandse overheid dat iedereen vanaf 12 jaar met coronagerelateerde klachten (hoesten en/of neusverkouden en/of koorts) zich kan laten testen. In welke mate staat u achter dit testbeleid?		Helemaal wel						Helemaal wel
267	267	Als ik zelf positief getest ben op corona		Ja						Ja

survey3

	A	B	AW	AX	AY	AZ	BA	BB	BC	BD
1	1	Uniek respondentnummer	S1_2e	S1_2e	S1_2e	S1_2e	S1_2e	S1_2e	S1_2e	S1_2e
268	268	Als ik een gezinslid/huisgenoot heb die positief is getest op corona		Ja						Ja
269	269	Als blijkt dat ik iemand buiten mijn huishouden heb ontmoet die positief getest is op corona		Ja						Ja
270	270	Als er straks een vaccin is tegen het coronavirus, wilt u zich dan laten vaccineren?		Ja						Ja
271	271	Als er straks een vaccin is tegen het coronavirus, wilt u zich dan laten vaccineren? - Nee, omdat:	8888888		8888888	8888888	8888888	8888888	8888888	
272	272	voordat u naar buiten ging	Vaak	Altijd	Soms	Altijd	Regelmatig	Soms	Altijd	Soms
273	273	als u weer thuis kwam	Vaak	Altijd	Altijd	Altijd	Meestal	Altijd	Altijd	Soms
274	274	als u bij iemand thuis op bezoek ging	Altijd	Altijd	Altijd	Altijd	Altijd	Altijd	Altijd	Soms
275	275	voordat u ging eten (ontbijt, lunch, avondeten of een tussendoortje)	Altijd	Vaak	Meestal	Vaak	Altijd	Meestal	Altijd	Soms
276	276	na een toiletbezoek	Altijd	Altijd	Altijd	Vaak	Altijd	Meestal	Altijd	Regelmatig
277	277	na het snuiten van uw neus	Altijd	Altijd	Altijd	Meestal	Altijd	Zelden	Meestal	Soms
278	278	In de afgelopen 7 dagen (1 week), hoe vaak per dag denkt u ongeveer uw handen gewassen te hebben met water en zeep?	16 tot 20 keer	3 tot 5 keer	3 tot 5 keer	3 tot 5 keer	11 tot 15 keer	6 tot 10 keer	11 tot 15 keer	3 tot 5 keer
279	279	Van de [[c02]] per dag dat u uw handen met water en zeep heeft gewassen, hoe vaak heeft u dit heel nauwgezet én voor tenminste 20 seconden gedaan?	Regelmatig	Regelmatig	Regelmatig	Altijd	Regelmatig	Regelmatig	Altijd	Soms
280	280	In de afgelopen 7 dagen (1 week), hoe vaak heeft u een papieren zakdoek gebruikt om uw neus af te vegen of te snuiten en deze daarna direct weggegooid in plaats van een mouw, hand of ketonen/stoffen zakdoek?	Vaak	Niet van toepassing: ik heb geen verkoudheid/loopneus gehad	Niet van toepassing: ik heb geen verkoudheid/loopneus gehad	Niet van toepassing: ik heb geen verkoudheid/loopneus gehad	Altijd	Zelden	Meestal	Nooit
281	281	Als u moet niezen of hoesten, is het advies om dit in uw elleboog te doen. In de afgelopen 7 dagen (1 week), hoe vaak heeft u in uw elleboog gehoest of geniest in plaats van in uw hand, of zonder iets voor uw mond te houden?	Regelmatig	Altijd	Niet van toepassing: ik heb niet hoeven hoesten en/of niezen	Altijd	Meestal	Zelden	Altijd	Meestal
282	282	om te werken	Aantal keer	Aantal keer	Aantal keer	Aantal keer	Aantal keer	Aantal keer	Aantal keer	Aantal keer
283	283	om te werken - Aantal keer	5	11	1	0	2	1	0	1
284	284	om boodschappen te doen	Aantal keer	Aantal keer	Aantal keer	Aantal keer	Aantal keer	Aantal keer	Aantal keer	Aantal keer
285	285	om boodschappen te doen - Aantal keer	5	2	0	2	10	2	0	4
286	286	om familie of vrienden te bezoeken	Aantal keer	Aantal keer	Aantal keer	Aantal keer	Aantal keer	Aantal keer	Aantal keer	Aantal keer
287	287	om familie of vrienden te bezoeken - Aantal keer	1	3	1	0	1	0	2	1
288	288	om de hond uit te laten of met uw kinderen buiten te spelen	Aantal keer	Aantal keer	Aantal keer	Aantal keer	Aantal keer	Aantal keer	Aantal keer	Aantal keer
289	289	om de hond uit te laten of met uw kinderen buiten te spelen - Aantal keer	0	0	0	0	20	0	0	0
290	290	om een frisse neus te halen of buiten te sporten	Aantal keer	Aantal keer	Aantal keer	Aantal keer	Aantal keer	Aantal keer	Aantal keer	Aantal keer
291	291	om een frisse neus te halen of buiten te sporten - Aantal keer	0	6	3	2	5	9	1	0
292	292	om voor iemand te zorgen, zoals mantelzorg of boodschappen brengen	Aantal keer	Aantal keer	Aantal keer	Aantal keer	Aantal keer	Aantal keer	Aantal keer	Aantal keer
293	293	om voor iemand te zorgen, zoals mantelzorg of boodschappen brengen - Aantal keer	0	0	0	0	1	0	0	0
294	294	om uw medicatie op te halen of uw dokter te bezoeken	Aantal keer	Aantal keer	Aantal keer	Aantal keer	Aantal keer	Aantal keer	Aantal keer	Aantal keer
295	295	om uw medicatie op te halen of uw dokter te bezoeken - Aantal keer	2	0	0	0	0	0	0	0
296	296	overige redenen	Aantal keer	Aantal keer	Aantal keer	Aantal keer	Aantal keer	Aantal keer	Aantal keer	Aantal keer
297	297	overige redenen - Aantal keer	0	0	0	0	1	2	0	0
298	298	In de afgelopen 7 dagen (1 week), hoe vaak heeft u bezoek ontvangen?	1	0	0	1	2	0	0	1

survey3

	A	B	AW	AX	AY	AZ	BA	BB	BC	BD
1	1	Uniek respondentnummer	S_1_2e	S_1_2e	S_1_2e	S_1_2e	S_1_2e	S_1_2e	S_1_2e	S_1_2e
299	299	Hoe vaak had u vier of meer mensen tegelijk op bezoek?	0			0	0			0
300	300	de laatste keer dat u buitenshuis ging werken	Soms	Zelden	Soms		Zelden	Nooit		Nooit
301	301	de laatste keer dat u boodschappen ging doen	Soms	Vaak		Soms	Soms	Regelmatig		Regelmatig
302	302	de laatste keer dat u familie of vrienden bezocht	Nooit	Vaak	Nooit		Zelden		Zelden	Zelden
303	303	de laatste keer dat u de hond ging uitlaten of met uw kinderen buiten ging spelen					Nooit			
304	304	de laatste keer dat u een frisse neus ging halen of buiten ging sporten		Zelden	Zelden	Nooit	Nooit	Nooit	Soms	
305	305	de laatste keer dat u voor iemand ging zorgen, zoals mantelzorg of boodschappen brengen					Nooit			
306	306	de laatste keer dat u medicatie op ging halen of uw dokter ging bezoeken	Soms							
307	307	de laatste keer dat u bezoek bij u thuis hebt ontvangen	Nooit			Vaak	Zelden			Zelden
308	308	In de afgelopen 7 dagen (1 week), hoe vaak heeft u de hand geschud van iemand die niet bij u in huis woont?	Nooit	Nooit	Nooit	Nooit	Nooit	Nooit	Nooit	Nooit
309	309	In de afgelopen 7 dagen (1 week), hoe vaak bent u bij iemand van 70 jaar of ouder thuis op bezoek geweest?	1	3	0	0	0	0	0	0
310	310	In de afgelopen 7 dagen (1 week), hoe vaak bent u bij iemand thuis op bezoek geweest met een kwetsbare gezondheid?	0	0	0	0	0	0	0	1
311	311	In de afgelopen 7 dagen (1 week), hoe vaak was u met een groep van vier of meer mensen met wie u niet in 1 huis woont? Bijvoorbeeld, op het werk, in het park, op straat met de buren, of op een verjaardag.	0 keer	3 tot 5 keer	1 tot 2 keer	0 keer	1 tot 2 keer	0 keer	0 keer	0 keer
312	312	Hoe vaak is het u gelukt om de hele tijd 1,5 meter afstand te houden van deze mensen?		Regelmatig	Meestal		Altijd			
313	313	Sinds 28 april kunnen per oudere(70-plus), 1 of 2 vaste personen aangewezen worden die met enige regelmaat op bezoek komen. Bent u voor een oudere (70-plus) de vaste aangewezen persoon die met enige regelmaat op bezoek gaat?	Nee	Ja	Nee	Nee	Nee	Nee	Nee	Nee
314	314	Hoe waarschijnlijk is het dat u de komende maanden besmet raakt met het coronavirus?	Neutraal					Neutraal	Waarschijnlijk	
315	315	Hoe erg zou het voor u zijn, als u het coronavirus krijgt?	Erg					Erg	Heel erg	
316	316	Stel dat u zelf besmet bent met het coronavirus. Hoe waarschijnlijk is het dan dat u weer anderen zal besmetten?	Neutraal					Neutraal	Zeer onwaarschijnlijk	
317	317	Hoe erg zou u het vinden om iemand anders te besmetten met het coronavirus?	Erg					Heel erg	Heel erg	
318	318	Was uw handen 20seconden lang met water en zeep.	Helpt heel veel					Helpt heel veel	Helpt heel veel	
319	319	Reis niet naar het buitenland, tenzij dat echt noodzakelijk is (vakantiereizen gelden niet als noodzakelijk).	Helpt veel					Helpt heel veel	Helpt heel veel	
320	320	Werk zoveel mogelijk thuis.	Helpt heel veel					Helpt heel veel	Helpt heel veel	
321	321	Vermijd drukte.	Helpt heel veel					Helpt heel veel	Helpt heel veel	
322	322	Ga niet op bezoek bij mensen met een kwetsbare gezondheid.	Helpt veel					Helpt heel veel	Helpt heel veel	
323	323	Zelfstandig wonende ouderen (70-plus) kunnen slechts door één of twee vaste personen worden bezocht.	Helpt een beetje					Helpt heel veel	Helpt een beetje	
324	324	Gebruik het openbaar vervoer alleen als dit niet anders kan.	Helpt veel					Helpt heel veel	Helpt heel veel	

survey3

	A	B	AW	AX	AY	AZ	BA	BB	BC	BD
1	1	Uniek respondentnummer	S 1 2e	S 1 2e	S 1 2e	S 1 2e	S 1 2e	S 1 2e	S 1 2e	S 1 2e
325	325	Bij verkoudheidsklachten van huisgenoten met koorts (38 graden Celsius of hoger) en/of benauwdheid: blijf thuis (boodschappen uit gezonderd) en ontvang geen bezoek.	Helpt heel veel					Helpt heel veel	Helpt heel veel	
326	326	Hoest en nies in de binnenkant van uw elleboog.	Helpt heel veel					Helpt veel	Helpt veel	
327	327	Gebruik papieren zakdoekjes om uw neus te snuiten, gooi deze daarna weg en was daarna uw handen.	Helpt heel veel					Helpt veel	Helpt heel veel	
328	328	Schud geen handen.	Helpt heel veel					Helpt heel veel	Helpt heel veel	
329	329	Houd 1,5 meter afstand (2 armlengtes) van anderen.	Helpt heel veel					Helpt heel veel	Helpt heel veel	
330	330	Bij verkoudheidsklachten: blijf thuis, doe geen boodschappen en ontvang geen bezoek.	Helpt veel					Helpt heel veel	Helpt heel veel	
331	331	Ontvang zo min mogelijk bezoek (maximaal 3 bezoekers) en houd dan 1,5 meter afstand tot elkaar.	Helpt een beetje					Helpt heel veel	Helpt heel veel	
332	332	regelmatig hun handen 20 seconden wassen met water en zeep.	Mee oneens					Neutraal	Weet ik niet	
333	333	bij verkoudheidsklachten thuis blijven, geen boodschappen doen en geen bezoek ontvangen.	Mee eens					Mee eens	Helemaal mee eens	
334	334	niet naar het buitenland reizen, tenzij dat echt noodzakelijk is (vakantiereizen gelden niet als noodzakelijk).	Helemaal mee eens					Helemaal mee eens	Helemaal mee eens	
335	335	het openbaar vervoer alleen gebruiken als dit niet anders kan.	Helemaal mee eens					Mee eens	Weet ik niet	
336	336	bij verkoudheidsklachten van huisgenoten met koorts (38 graden Celsius of hoger) en/of benauwdheid: thuis blijven (boodschappen uitgezonderd) en geen bezoek ontvangen.	Helemaal mee eens					Mee eens	Helemaal mee eens	
337	337	minstens 1,5 meter afstand houden van andere mensen.	Mee eens					Mee eens	Helemaal mee eens	
338	338	zo min mogelijk bezoek ontvangen (maximaal 3 bezoekers) en dan 1,5 meter afstand houden tot elkaar.	Mee eens					Helemaal mee eens	Helemaal mee eens	
339	339	hoesten en niesen in de binnenkant van hun elleboog	Mee eens					Mee eens	Mee eens	
340	340	papieren zakdoekjes gebruiken om hun neus te snuiten, ze daarna weggooien en daarna hun handen wassen.	Mee eens					Neutraal	Weet ik niet	
341	341	geen handen schudden.	Helemaal mee eens					Mee eens	Helemaal mee eens	
342	342	zoveel mogelijk thuiswerken.	Mee oneens					Helemaal mee eens	Helemaal mee eens	
343	343	drukte vermijden.	Mee eens					Mee eens	Mee eens	
344	344	regelmatig uw handen 20 seconden te wassen met water en zeep?	Moeilijk					Heel makkelijk	Heel makkelijk	
345	345	drukte te vermijden?	Makkelijk					Heel makkelijk	Heel makkelijk	
346	346	bij verkoudheidsklachten thuis te blijven, geen boodschappen te doen en geen bezoek te ontvangen?	Moeilijk					Heel makkelijk	Heel makkelijk	
347	347	niet op bezoek te gaan bij mensen die ouder zijn dan 70 jaar, als u niet een van de vaste aangewezen personen bent?	Neutraal					Heel makkelijk	Moeilijk	
348	348	niet op bezoek te gaan bij mensen met een kwetsbare gezondheid?	Makkelijk					Heel makkelijk	Heel makkelijk	
349	349	niet naar het buitenland te reizen, tenzij dat echt noodzakelijk is (vakantiereizen gelden niet als noodzakelijk)?	Heel makkelijk					Makkelijk	Heel makkelijk	
350	350	het openbaar vervoer alleen te gebruiken als dit niet anders kan?	Heel makkelijk					Makkelijk	Heel makkelijk	

survey3

	A	B	AW	AX	AY	AZ	BA	BB	BC	BD
1	1	Uniek respondentnummer	S_1_2e	S_1_2e	S_1_2e	S_1_2e	S_1_2e	S_1_2e	S_1_2e	S_1_2e
351	351	bij verkoudheidsklachten van huisgenoten met koorts (38 graden Celsius of hoger) en/of benauwdheid: thuis te blijven (boodschappen uitgezonderd) en geen bezoek te ontvangen?	Makkelijk					Heel makkelijk	Heel makkelijk	
352	352	altijd te hoesten of niezen in de binnenkant van uw elleboog (in plaats van in uw hand, of in de lucht)?	Makkelijk					Makkelijk	Heel makkelijk	
353	353	altijd een papieren zakdoek te gebruiken om uw neus af te vegen of snuiten en deze daarna direct weg te gooien (in plaats van uw mouw of hand)?	Makkelijk					Neutraal	Makkelijk	
354	354	altijd 1,5 meter afstand te houden van andere mensen (behalve binnen uw gezin / of huishouden)?	Moeilijk					Heel makkelijk	Makkelijk	
355	355	geen handen te schudden?	Heel makkelijk					Heel makkelijk	Heel makkelijk	
356	356	zo min mogelijk bezoek te ontvangen (maximaal 3 bezoekers) en dan 1,5 meter afstand houden tot elkaar?	Makkelijk					Makkelijk	Heel makkelijk	
357	357	zoveel mogelijk thuis te werken?	Moeilijk					Makkelijk	Heel makkelijk	
358	358	voelt als heel dicht bij	3					3	1	
359	359	verspreidt zich heel snel	2					3	1	
360	360	Is iets waar ik de hele tijd aan denk	3					4	2	
361	361	ben ik heel erg bang voor	3					4	1	
362	362	maak ik me veel zorgen over	3					3	1	
363	363	geeft me een hulpeloos gevoel	1					4	1	
364	364	geeft me veel stress	1					5	1	
365	365	Heeft u in de afgelopen 7 dagen (1 week) het nieuws over het coronavirus gevolgd?			Soms	Vaak	Vaak			
366	366	Ik heb afgelopen 7 dagen (1 week) het nieuws en de informatie over het coronavirus niet gevolgd			0	0	0			
367	367	Website van de Nederlandse overheid			1	1	0			
368	368	Website van het RIVM			0	1	0			
369	369	Website van mijn regionale GGD			0	1	0			
370	370	Website van de gemeente waar ik woon			1	0	0			
371	371	Huisarts			0	0	0			
372	372	Medische websites zoals thuisarts.nl			0	1	0			
373	373	Landelijke kranten			0	0	1			
374	374	Regionale en lokale media			0	0	0			
375	375	Online nieuwssites of apps, zoals nos.nl of nu.nl			1	1	1			
376	376	Persconferentie Nederlandse regering op de televisie			0	0	1			
377	377	Sociale media, zoals Facebook, Twitter, of Instagram			0	0	0			
378	378	Mensen in mijn omgeving, zoals buren, collega's, of familie			0	0	1			
379	379	Nieuwsuitzending publieke omroep, zoals NOS journaal			0	1	1			
380	380	Nieuwsuitzending commerciële omroep, zoals RTL nieuws			0	0	1			
381	381	Nieuwsachtergrond programma's, zoals Nieuwsuur of EenVandaag			0	0	0			
382	382	Talkshows, zoals Op1, Beau, of M			0	0	0			
383	383	Radio			0	0	1			
384	384	Officiële communicatie van uw werkgever			1	0	0			
385	385	Internationale informatiebronnen			0	0	1			
386	386	Anders, namelijk:			0	0	0			
387	387	Anders, namelijk:	8888888	8888888				8888888	8888888	8888888
388	388	Heeft u de afgelopen 7 dagen (1 week) met andere mensen gesproken over de aanpak van het coronavirus door de Nederlandse overheid?			Nee	Nee	Ja, een enkele keer			

survey3

	A	B	AW	AX	AY	AZ	BA	BB	BC	BD
1	1	Uniek respondentnummer	S_1_2e	S_1_2e	S_1_2e	S_1_2e	S_1_2e	S_1_2e	S_1_2e	S_1_2e
389	389	Waren deze gesprekken over het algemeen negatief of positief over de Nederlandse aanpak:					Positief			
390	390	Hoeveel vertrouwen heeft u in de manier waarop de Nederlandse overheid probeert het Coronavirus onder controle te houden?			Neutraal	Veel vertrouwen	Veel vertrouwen			
391	391	De Nederlandse overheid doet het slechter dan andere landen			2	4	4			
392	392	Stel dat iedereen vanaf 12 jaar met corona-gerelateerde klachten (hoesten en/of neusverkouden en/of koorts) zich laat testen op het virus. Hoe goed zou dat helpen om de verspreiding van het coronavirus tegen te gaan?	Helpt heel veel					Helpt heel veel	Helpt heel veel	
393	393	Stel dat iedereen een niet-medisch of een zelfgemaakt mondkapje zou dragen in het OV. Hoe goed zou dat helpen om de verspreidingvan het coronavirus tegen te gaan?	Helpt een beetje					Helpt een beetje	Helpt heel veel	
394	394	Hoe heeft u deze vragenlijst ontvangen?	2	5	7	2	1	2	5	2
395	395	Wilt u meedoen aan dit onderzoek?	1	1	1	1	1	1	1	1
396	396	Wilt u lid worden van het panel van uw regionale GGD?		Nee, ik heb geen interesse om lid te worden van een GGD-panel	Ja, ik wil mij graag aanmelden voor het GGD-panel (mits mijn GGD hierover beschikt). Mijn e-mailadres is:				Ja, ik wil mij graag aanmelden voor het GGD-panel (mits mijn GGD hierover beschikt). Mijn e-mailadres is:	
397	397	cohort	1	1	1	1	1	1	1	1

survey3

	A	B	BE	BF	BG	BH	BI	BJ	BK	BL
1	1	Uniek respondentnummer	5_1_2e	5_1_2e	5_1_2e	5_1_2e	5_1_2e	5_1_2e	5_1_2e	5_1_2e
2	2	Start vragenlijst	1590670055.176	1590864455.57	1590608179.24	1590603008.99	1590618347.656	1590612580.466	1590660477.003	1590694777.84
3	3	Einde vragenlijst	1590671767.58	1590865984.633	1590610509.67	1590604063.543	1590619047.51	1590613393.78	1590661508.216	1590695641.413
4	4	Invulduur in sec	1712	1529	2330	1054	699	813	831	863
5	5	Random voorgelegde vragenlijst meting 1	Welzijn en draagvlak	Determinanten & Mediagebruik	Determinanten & Mediagebruik	Determinanten & Mediagebruik	Compliance	Compliance	Welzijn en draagvlak	Determinanten & Mediagebruik
6	6	Random voorgelegde vragenlijst meting 2	Draagvlak – Gedrag – Mediagebruik	Welzijn – Gedrag	Welzijn – Gedrag	Welzijn – Gedrag	Gedrag – Determinanten	Gedrag – Determinanten	Draagvlak – Gedrag – Mediagebruik	Welzijn – Gedrag
7	7	Random voorgelegde vragenlijst meting 3	Draagvlak – Gedrag	Welzijn - Media - Gedrag	Welzijn - Media - Gedrag	Welzijn - Media - Gedrag	Determinanten - Gedrag	Determinanten - Gedrag	Draagvlak – Gedrag	Welzijn - Media - Gedrag
8	8	Random voorgelegde vragenlijst								
9	9	Status	Voltooid	Voltooid	Voltooid	Voltooid	Voltooid	Voltooid	Voltooid	Voltooid
10	10	Gemeente code	GM0518	GM0518	GM1916	GM0518	GM0518	GM0518	GM0518	GM0518
11	11	Gemeente nummer	s-Gravenhage (gemeente)	s-Gravenhage (gemeente)	Leidschendam-Voorburg	s-Gravenhage (gemeente)	s-Gravenhage (gemeente)	s-Gravenhage (gemeente)	s-Gravenhage (gemeente)	s-Gravenhage (gemeente)
12	12	GGD Regio's	15	15	15	15	15	15	15	15
13	13	Gaat u akkoord met bovenstaande?	Ik ga akkoord met bovenstaande en vul de vragenlijst in	Ik ga akkoord met bovenstaande en vul de vragenlijst in	Ik ga akkoord met bovenstaande en vul de vragenlijst in	Ik ga akkoord met bovenstaande en vul de vragenlijst in	Ik ga akkoord met bovenstaande en vul de vragenlijst in	Ik ga akkoord met bovenstaande en vul de vragenlijst in	Ik ga akkoord met bovenstaande en vul de vragenlijst in	Ik ga akkoord met bovenstaande en vul de vragenlijst in
14	14	Wat is uw geslacht?	Vrouw	Man	Vrouw	Vrouw	Vrouw	Vrouw	Man	Vrouw
15	15	Wat is uw leeftijd?	70-84 jaar	55-69 jaar	70-84 jaar	70-84 jaar	40-54 jaar	55-69 jaar	70-84 jaar	40-54 jaar
16	16	In welke gemeente bent u woonachtig?	Den Haag	Den Haag	Leidschendam-Voorburg	Den Haag	Den Haag	Den Haag	Den Haag	Den Haag
17	17	Wat is uw hoogst (met diploma) afgeronde opleiding?	8	7	7	7	7	7	7	6
18	18	In welk land bent u geboren?	In Nederland	In Nederland	In Nederland	In Nederland	In Nederland	In Nederland	In Nederland	In Nederland
19	19	In welk land bent u geboren? - Ergens anders, namelijk:								
20	20	Met een partner	0	0	0	0	0	0	1	0
21	21	Met een kind of kinderen t/m 3 jaar	0	0	0	0	0	0	0	0
22	22	Met een kind of kinderen van 4 t/m 12 jaar	0	0	0	0	1	0	0	0
23	23	Met een kind of kinderen van 13 t/m 17 jaar	0	0	0	0	0	0	0	1
24	24	Met een kind of kinderen van 18 jaar en ouder	0	0	0	0	0	0	0	0
25	25	Met mijn ouder(s)	0	0	0	0	0	0	0	0
26	26	Met andere volwassene(n)	0	0	0	0	0	0	0	0
27	27	Ik woon niet samen met een partner, maar heb een duurzame relatie	0	0	0	0	0	0	0	0
28	28	Ik woon alleen	1	1	1	1	0	1	0	0
29	29	Ja, een tuin	0	1	0	1	0	1	0	1
30	30	Ja, een balkon	1	0	1	0	1	1	1	0
31	31	Ja, een dakterras of plaatsje	0	0	0	0	0	0	1	0
32	32	Nee	0	0	0	0	0	0	0	0
33	33	Tablet	1	0	1	0	1	1	1	0
34	34	Smartphone	1	0	1	1	1	1	1	1
35	35	Computer of laptop	1	1	1	1	1	1	1	1
36	36	Televisie	1	1	1	1	1	1	1	1
37	37	Radio	1	1	1	1	1	1	1	0
38	38	Geen	0	0	0	0	0	0	0	0
39	39	Betaald werk met een dienstverband	0	0	0	0	1	0	0	1
40	40	Geen van bovenstaande	0	0	0	0	0	0	0	0
41	41	ZZP'er/ eigen bedrijf	0	0	0	0	0	0	0	0
42	42	Vrijwilligerswerk	0	0	0	0	0	1	0	0
43	43	(Vervroegd) met pensioen	1	1	1	1	0	0	1	0
44	44	Werkloos of werkzoekende	0	0	0	0	0	0	0	0
45	45	Arbeidsongeschikt	0	0	0	0	0	0	0	0
46	46	Bijstandsuitkering	0	0	0	0	0	1	0	0
47	47	Huisvrouw of huisman	0	0	0	0	0	0	0	0
48	48	Ik volg onderwijs / ik studeer	0	0	0	0	0	0	0	0
49	49	Is dit een gevolg van de coronacrisis?								
50	50	Mijn werk gaat gewoon door					0			1
51	51	Mijn werk ligt stil					0			0
52	52	Ik werk nu meer					0			0
53	53	Ik werk nu minder					1			0
54	54	Ik doe nu ander werk dan ik gewend was					0			0
55	55	Ik werk nu (vooral) vanuit huis					0			0
56	56	Anders, namelijk:					0			0
57	57	Anders, namelijk:	8888888	8888888	8888888	8888888		8888888	8888888	
58	58	Werkt u in een cruciale beroepsgroep of werkt u in een vitaal proces, zoals benoemd door de Rijksoverheid in de huidige coronacrisis?					Ja, in een cruciale beroepsgroep			Ja, in een cruciale beroepsgroep
59	59	Ja, vanwege mijn werk in de zorg	0	0	0	0	1	0	0	1
60	60	Ja, vanwege mantelzorg	0	1	0	0	0	0	0	0

survey3

	A	B	BE	BF	BG	BH	BI	BJ	BK	BL
1	1	Uniek respondentnummer	S_1_2e	S_1_2e	S_1_2e	S_1_2e	S_1_2e	S_1_2e	S_1_2e	S_1_2e
61	61	Ja, vanwege ander (vrijwilligers) werk	0	0	0	0	0	0	0	0
62	62	Ja, het is door mijn werkomgeving onmogelijk om voldoende afstand te houden	0	0	0	0	0	0	0	0
63	63	Nee	1	0	1	1	0	1	1	0
64	64	Betreft dit ook mensen ouder dan 70 jaar of met een kwetsbare gezondheid?		Nee			Nee			Ja
65	65	Denktu dat u besmet bent of besmet bentgeweestmethet coronavirus?		Nee, ik denk het niet maar dit is niet bevestigdmet een test	Nee, ik denk het niet maar dit is niet bevestigdmet een test	Nee, ik denk het niet maar dit is niet bevestigdmet een test	Nee, ik denk het niet maar dit is niet bevestigdmet een test	Nee, ik denk het niet maar dit is niet bevestigdmet een test	Nee, ik denk het niet maar dit is niet bevestigdmet een test	Ja, maar dit is niet bevestigd met een test
66	66	Kent u iemand in uw reste ongeving die besmet is of dat is geweest met het coronavirus?	Ik weet het niet	Ja, dit is bevestigd met een test	Ja, dit is bevestigd met een test	Nee	Nee	Ja, maar dit is niet bevestigd met een test	Nee	Nee
67	67	Zo ja, is dat iemand uit uw gezin of huishouden?								
68	68	Heeft u zelf één of meerdere van de volgendegezondheidsproblemen?	Nee	Ja	Nee	Ja	Nee	Nee	Nee	Ja
69	69	Verhoging(temperatuurtussen 37.5 en 38 graden Celsius)	0	0	0	0	0	0	0	0
70	70	Koorts (temperatuur boven 38 graden Celsius)	0	0	0	0	0	0	0	0
71	71	Hoesten/niezen	0	0	0	0	0	0	0	0
72	72	Neusverkouden	1	0	0	0	0	0	0	0
73	73	Loopneus	0	0	0	0	0	0	0	0
74	74	Keelpijn	0	0	0	0	0	0	0	0
75	75	Moeilijk ademen	0	0	0	0	0	0	0	0
76	76	Nee, ik heb geen van deze klachten	0	1	1	0	1	1	1	1
77	77	Verhoging(temperatuurtussen 37.5 en 38 graden Celsius)					0		0	0
78	78	Koorts (temperatuur boven 38 graden Celsius)					0		0	0
79	79	Hoesten/niezen					0		0	0
80	80	Neusverkouden					0		0	0
81	81	Loopneus					0		0	0
82	82	Keelpijn					0		0	0
83	83	Moeilijk ademen					0		0	0
84	84	Nee, mijn gezinsleden/huisgenoten hebben deze klachten niet					1		1	1
85	85	Woont u alleen?	Ja	Ja	Ja	Ja	Nee	Ja	Nee	Nee
86	86	Kunt u aangeven in hoeverre uw financiële situatie is veranderd door de coronacrisis en de genomen maatregelen?					Gelijk gebleven			Gelijk gebleven
87	87	Maakte u zich de afgelopen maand zorgen over dat u uw baan zou verliezen?					Bijna nooit			Nooit
88	88	Vergeleken met de periode voor de corona-maatregelen, ben ik:					Meer tevreden over mijn werk-privé balans			Minder tevreden over mijn werk-privé balans
		Ui geeft aan dat u één of meerdere gezondheidsklachtenheeft.								
89	89	Hoeveel dagen heeft u deze klachten?	80							
90	90	Bent u ondanks dat u klachten had naar buiten geweest om bijvoorbeeld boodschappen te doen, een rondje te lopen, of andere mensen te bezoeken?	Nee							
91	91	Bent u ondanks dat u klachten had naar buiten geweest om bijvoorbeeld boodschappen te doen, een rondje te lopen, of andere mensen te bezoeken? Ja, ongeveer (aantal keer):								
92	92	Heeft u bezoek ontvangen?	Ja, ongeveer (aantal keer):							
93	93	Heeft u bezoek ontvangen? - Ja, ongeveer (aantal keer):	10							
94	94	Vanaf juni kan iedereen vanaf 12 jaar met corona-gerelateerde klachten (hoesten en/of neusverkoudenen/of koorts) zich laten testen op het virus. Als deze mogelijkheid er nu al zou zijn, zou u gezien uw klachten er dan gebruik van maken?	Weet ik niet							

survey3

	A	B	BE	BF	BG	BH	BI	BJ	BK	BL
1	1	Uniek respondentnummer	S_1_2e	S_1_2e	S_1_2e	S_1_2e	S_1_2e	S_1_2e	S_1_2e	S_1_2e
95	95	Vanaf juni kan iedereen vanaf 12 jaar met corona-gerelateerde klachten (hoesten en/of neusverkoudenen/of koorts) zich laten testen op het virus. Als deze mogelijkheid er nu al zou zijn, zou u gezien uw klachten er dan gebruik van maken? - Ja, want:		8888888	8888888	8888888	8888888	8888888	8888888	8888888
96	96	Vanaf juni kan iedereen vanaf 12 jaar met corona-gerelateerde klachten (hoesten en/of neusverkoudenen/of koorts) zich laten testen op het virus. Als deze mogelijkheid er nu al zou zijn, zou u gezien uw klachten er dan gebruik van maken? - Nee, want:		8888888	8888888	8888888	8888888	8888888	8888888	8888888
97	97	Als deze mogelijkheid er nu al zou zijn - en u zou vandaag deze klachten hebben - zou u er dan gebruik van maken?		Ja, want:	Weet ik niet:		Ja, want:	Ja, want:	Ja, want:	Ja, want:
98	98	Als deze mogelijkheid er nu al zou zijn - en u zou vandaag deze klachten hebben - zou u er dan gebruik van maken? - Ja, want:	8888888	Ik kom vaak dichtbij anderen		8888888	Ik werk in de zorg	vind het belangrijk om te weten	Ik zou het willen weten	Ik wil niemand besmetten
99	99	Als deze mogelijkheid er nu al zou zijn - en u zou vandaag deze klachten hebben - zou u er dan gebruik van maken? - Nee, want:	8888888			8888888				
1_2	102	U geeft aan dat één of meer gezinsleden of huisgenoten op dit moment verkoudheidsklachten met koorts en/of benauwdheid heeft. Hoeveel dagen hebben één of meerdere van uw gezinsleden of huisgenoten al klachten?								
101	101	Bent u naar buiten geweest om bijvoorbeeld een rondje te lopen, of andere mensen te bezoeken?								
102	102	Bent u naar buiten geweest om bijvoorbeeld een rondje te lopen, of andere mensen te bezoeken?- Ja, ongeveer (aantal keer):								
103	103	Heeft u bezoek ontvangen?								
104	104	Heeft u bezoek ontvangen? - Ja, ongeveer (aantal keer):								
105	105	Hoe is over het algemeen uw gezondheid?Is deze:		Goed	Zeer goed	Gaat wel				Goed
106	106	Rapportcijfer		7	8	8				7
107	107	Voelde u zich erg zenuwachtig?		Soms	Nooit	Zelden				Soms
108	108	Zat u zo erg in de put dat niets u kon opvrolijken?		Nooit	Nooit	Nooit				Zelden
109	109	Voelde u zich kalm en rustig?		Vaak	Voortdurend	Meestal				Vaak
110	110	Voelde u zich neerslachtig en somber?		Zelden	Zelden	Nooit				Zelden
111	111	Voelde u zich gelukkig?		Meestal	Meestal	Meestal				Meestal
112	112	Vergeleken met de periode voor de corona-maatregelen, voelde ik me de afgelopen 7 dagen (1 week):		Hetzelfde	Hetzelfde	Angstiger				Hetzelfde
113	113	Vergeleken met de periode voor de corona-maatregelen, voelde ik me de afgelopen 7 dagen (1 week):		Hetzelfde	Niet van toepassing, ik voel me niet somber	Niet van toepassing, ik voel me niet somber				Somberder
114	114	Vergeleken met de periode voor de corona-maatregelen, voelde ik me de afgelopen 7 dagen (1 week):		Hetzelfde	Niet van toepassing, ik voel me niet gestrest	Niet van toepassing, ik voel me niet gestrest				Meer gestrest
115	115	Vergeleken met de periode voor de corona-maatregelen, ervoor ik de afgelopen 7 dagen (1 week):		Hetzelfde	Niet van toepassing, ik ervaar geen slaapproblemen	Hetzelfde				Hetzelfde

survey3

	A	B	BE	BF	BG	BH	BI	BJ	BK	BL
1	1	Uniek respondentnummer	S_1_2e	S_1_2e	S_1_2e	S_1_2e	S_1_2e	S_1_2e	S_1_2e	S_1_2e
116	116	Vergeleken met de periode voor de corona-maatregelen beweeg en sport ik:		Minder	Minder	Evenveel				Veel minder
117	117	Vergeleken met de periode voor de corona-maatregelen, eet ik:		Hetzelfde	Hetzelfde	Hetzelfde				Hetzelfde
118	118	Vergeleken met de periode voor de corona-maatregelen, gebruik ik:		Evenveel alcohol	Evenveel alcohol	Niet van toepassing, ik drink geen alcohol				Niet van toepassing, ik drink geen alcohol
119	119	Vergeleken met de periode voor de corona-maatregelen, gebruik ik:		Niet van toepassing, ik rook niet	Niet van toepassing, ik rook niet	Niet van toepassing, ik rook niet				Niet van toepassing, ik rook niet
120	120	Vergeleken met de periode voor de corona-maatregelen, gebruik ik:		Niet van toepassing, ik gebruik geen softdrugs	Niet van toepassing, ik gebruik geen softdrugs	Niet van toepassing, ik gebruik geen softdrugs				Niet van toepassing, ik gebruik geen softdrugs
121	121	Vergeleken met de periode voor de corona-maatregelen, gebruik ik:		Niet van toepassing, ik gebruik geen harddrugs	Niet van toepassing, ik gebruik geen harddrugs	Niet van toepassing, ik gebruik geen harddrugs				Niet van toepassing, ik gebruik geen harddrugs
122	122	Ik ervaar een leegte om me heen.		Min of meer	Nee	Nee				Nee
123	123	Er zijn genoeg mensen op wie ik in geval van nargheid kan terugvallen.		Ja	Ja	Min of meer				Ja
124	124	Ik heb veel mensen op wie ik helemaal kan vertrouwen.		Ja	Ja	Nee				Ja
125	125	Ik mis mensen om me heen.		Ja	Nee	Nee				Ja
126	126	Er zijn voldoende mensen met wie ik me nauw verbonden voel.		Min of meer	Ja	Nee				Ja
127	127	Vaak voel ik me in de steek gelaten.		Nee	Nee	Nee				Nee
128	128	Vergeleken met de periode voor de corona-maatregelen, voelde ik mij de afgelopen 7 dagen (1 week):		Hetzelfde	Niet van toepassing, ik voel me niet eenzaam	Hetzelfde				Hetzelfde
129	129	Ik ervaar goed contact met familie, vrienden en kennissen.		Neutraal	Helemaal mee eens	Mee oneens				Mee eens
130	130	Digitale/telefonische contacten ervaar ik op dit moment als positief.		Mee eens	Helemaal mee eens	Mee eens				Mee eens
131	131	Alles bij elkaar ervaar ik de kwaliteit van mijn sociale contacten goed.		Mee eens	Helemaal mee eens	Neutraal				Mee eens
132	132	Ik mis het om mijn vrienden of familie in het echt te zien.		Mee eens	Neutraal	Neutraal				Mee oneens
133	133	Was uw handen 20 seconden lang met water en zeep.	Helemaal wel						Wel	
134	134	Hoest en nies in de binnenkant van uw elleboog.	Helemaal wel						Wel	
135	135	Gebruik papieren zakdoekjes om uw neus te snuiten, gooi deze daarna weg en was daarna uw handen.	Helemaal wel						Wel	
136	136	Schud geen handen.	Helemaal wel						Wel	
137	137	Houd 1,5 meter afstand (2 armlengtes) van anderen.	Helemaal wel						Wel	
138	138	Bij verkoudheidsklachten: blijf thuis, doe geen boodschappen en ontvang geen bezoek.	Neutraal						Wel	
139	139	Ontvang zo min mogelijk bezoek (maximaal 3 bezoekers) en houd dan 1,5 meter afstand tot elkaar.	Neutraal						Neutraal	
140	140	Reis niet naar het buitenland, tenzij dat echt noodzakelijk is (vakantiereizen gelden niet als noodzakelijk).	Neutraal						Wel	
141	141	Werk zoveel mogelijk thuis.	Helemaal wel						Wel	
142	142	Vermijd drukte.	Helemaal wel						Wel	
143	143	Ga niet op bezoek bij mensen met een kwetsbare gezondheid.	Helemaal wel						Neutraal	
144	144	Zelfstandig wonende ouderen (70-plus) kunnen slechts door één of twee vaste personen worden bezocht.	Neutraal						Neutraal	
145	145	Gebruik het openbaar vervoer alleen als dit niet anders kan.	Wel						Wel	
146	146	Bij verkoudheidsklachten van huisgenoten met koorts (38 graden Celsius of hoger) en/of benauwdheid: blijf thuis (boodschappen uitgezonderd) en ontvang geen bezoek.	Helemaal wel						Wel	
147	147	Was uw handen 20 seconden lang met water en zeep.	Helemaal wel						Wel	

survey3

	A	B	BE	BF	BG	BH	BI	BJ	BK	BL
1	1	Uniek respondentnummer	S 1 2e	S 1 2e	S 1 2e	S 1 2e	S 1 2e	S 1 2e	S 1 2e	S 1 2e
148	148	Hoest en nies in de binnenkant van uw elleboog.	Helemaal wel						Wel	
149	149	Gebruik papieren zakdoekjes om uw neus te snuiten, gooi deze daarna weg en was daarna uw handen.	Helemaal wel						Wel	
150	150	Schud geen handen.	Helemaal wel						Wel	
151	151	Houd 1,5 meter afstand (2 armlengtes) van anderen.	Helemaal wel						Wel	
152	152	Bij verkoudheidsklachten blijf thuis, doe geen boodschappen en ontvang geen bezoek.	Wel						Wel	
153	153	Ontvang zo min mogelijk bezoek (maximaal 3 bezoekers) en houd dan 1,5 meter afstand tot elkaar.	Neutraal						Neutraal	
154	154	Reis niet naar het buitenland, tenzij dat echt noodzakelijk is (vakantiereizen gelden niet als noodzakelijk).	Niet						Wel	
155	155	Werk zoveel mogelijk thuis.	Helemaal wel						Neutraal	
156	156	Vermijd drukte.	Helemaal wel						Wel	
157	157	Ga niet op bezoek bij mensen met een kwetsbare gezondheid.	Wel						Neutraal	
158	158	Zelfstandig wonende ouderen (70-plus) kunnen slechts door één of twee vaste personen worden bezocht.	Neutraal						Neutraal	
159	159	Gebruik het openbaar vervoer alleen als dit niet anders kan.	Wel						Wel	
160	160	Bij verkoudheidsklachten van huisgenoten met koorts (38 graden Celsius of hoger) en/of benauwdheid: blijf thuis (boodschappen uitgezonderd) en ontvang geen bezoek.	Wel						Wel	
161	161	Was uw handen 20 seconden lang met water en zeep.	Helemaal wel						Wel	
162	162	Reis niet naar het buitenland, tenzij dat echt noodzakelijk is (vakantiereizen gelden niet als noodzakelijk).	Niet						Wel	
163	163	Werk zoveel mogelijk thuis.	Wel						Neutraal	
164	164	Vermijd drukte.	Helemaal wel						Wel	
165	165	Ga niet op bezoek bij mensen met een kwetsbare gezondheid.	Neutraal						Neutraal	
166	166	Zelfstandig wonende ouderen (70-plus) kunnen slechts door één of twee vaste personen worden bezocht.	Niet						Neutraal	
167	167	Gebruik het openbaar vervoer alleen als dit niet anders kan.	Wel						Wel	
168	168	Bij verkoudheidsklachten van huisgenoten met koorts (38 graden Celsius of hoger) en/of benauwdheid: blijf thuis (boodschappen uitgezonderd) en ontvang geen bezoek.	Wel						Wel	
169	169	Hoest en nies in de binnenkant van uw elleboog.	Helemaal wel						Wel	
170	170	Gebruik papieren zakdoekjes om uw neus te snuiten, gooi deze daarna weg en was daarna uw handen.	Helemaal wel						Neutraal	
171	171	Schud geen handen.	Helemaal wel						Wel	
172	172	Houd 1,5 meter afstand (2 armlengtes) van anderen.	Helemaal wel						Wel	
173	173	Bij verkoudheidsklachten blijf thuis, doe geen boodschappen en ontvang geen bezoek.	Wel						Wel	
174	174	Ontvang zo min mogelijk bezoek (maximaal 3 bezoekers) en houd dan 1,5 meter afstand tot elkaar.	Neutraal						Neutraal	
175	175	Vergeleken met de periode voor de corona-maatregelen, is de kwaliteit van mijn sociale contacten in de afgelopen 7 dagen (1 week):		Hetzelfde	Hetzelfde	Slechter				Hetzelfde
176	176	zich goed laat informeren.	Mee eens						Mee eens	
177	177	goed uitlegt waarom de maatregelen nodig zijn.	Mee eens						Weet ik niet	
178	178	alle belangrijke informatie tot haar beschikking heeft.	Mee eens						Mee eens	
179	179	alle nodige informatie gebruikt.	Mee eens						Mee eens	

survey3

	A	B	BE	BF	BG	BH	BI	BJ	BK	BL
1	1	Uniek respondentnummer	S1_2e	S1_2e	S1_2e	S1_2e	S1_2e	S1_2e	S1_2e	S1_2e
180	180	belangrijke personen en instanties betrekt.	Mee eens						Mee eens	
181	181	een goede afweging maakt tussen verschillende maatschappelijke belangen.	Mee eens						Mee eens	
182	182	rekening houdt met verschillende meningen van mensen.	Mee eens						Weet ik niet	
183	183	haar best doet het goede te doen.	Helemaal mee eens						Mee eens	
184	184	besluiten neemt op basis van feiten.	Mee eens						Mee eens	
185	185	de besluiten voldoende toelicht.	Mee eens						Weet ik niet	
186	186	Nee, en ik ben ook niet van plan ze aan te schaffen	0						0	
187	187	Nee, maar ik ga ze wel kopen	0						1	
188	188	Nee, maar ik ga ze wel zelf maken of laten maken	0						0	
189	189	Ja, ik heb mondkapjes die zelf gemaakt zijn	0						0	
190	190	Ja, ik heb eenvoudige mondkapjes, niet geschikt voor de zorg	1						0	
191	191	Ja, ik heb mondkapjes van goede kwaliteit zoals gebruikt in de zorg	0						0	
192	192	Nee, want ik weet nog niet of ik ze nodig ga hebben	0						0	
193	193	mensen fysiek meer afstand houden dan wat nodig is? - Nee								0
194	194	mensen fysiek meer afstand houden dan wat nodig is? - Ja, met mijn familie								1
195	195	mensen fysiek meer afstand houden dan wat nodig is? - Ja, met mijn vrienden								1
196	196	mensen fysiek meer afstand houden dan wat nodig is? - Ja, in mijn wijk								0
197	197	mensen fysiek meer afstand houden dan wat nodig is? - Ja, op mijn werk								1
198	198	mensen fysiek meer afstand houden dan wat nodig is? - Ja, in de gezondheidszorg								0
199	199	mensen buitenproportionele (hygiënische) maatregelen nemen om zichzelf te beschermen? - Nee								1
200	200	mensen buitenproportionele (hygiënische) maatregelen nemen om zichzelf te beschermen? - Ja, met mijn familie								0
201	201	mensen buitenproportionele (hygiënische) maatregelen nemen om zichzelf te beschermen? - Ja, met mijn vrienden								0
202	202	mensen buitenproportionele (hygiënische) maatregelen nemen om zichzelf te beschermen? - Ja, in mijn wijk								0
203	203	mensen buitenproportionele (hygiënische) maatregelen nemen om zichzelf te beschermen? - Ja, op mijn werk								0
204	204	mensen buitenproportionele (hygiënische) maatregelen nemen om zichzelfte beschermen?- Ja, in de gezondheidszorg								0
205	205	mensen u vertellen dat u uw besmetting met het coronavirus aan anderen moet vertellen? - Nee								1
206	206	mensen u vertellen dat u uw besmetting met het coronavirus aan anderen moet vertellen? - Ja, met mijn familie								0

survey3

	A	B	BE	BF	BG	BH	BI	BJ	BK	BL
1	1	Uniek respondentnummer	S 1 2e	S 1 2e	S 1 2e	S 1 2e	S 1 2e	S 1 2e	S 1 2e	S 1 2e
207	207	mensen u vertellen dat u uw besmetting met het coronavirus aan anderen moet vertellen? - Ja, met mijn vrienden								0
208	208	mensen u vertellen dat u uw besmetting met het coronavirus aan anderen moet vertellen? - Ja, in mijn wijk								0
209	209	mensen u vertellen dat u uw besmetting met het coronavirus aan anderen moet vertellen? - Ja, op mijn werk								0
210	210	mensen u vertellen dat u uw besmetting met het coronavirus aan anderen moet vertellen?- Ja, in de gezondheidszorg								0
211	211	mensen u afraden om anderen te vertellen dat u besmet bent of besmet bent geweest?- Nee								1
212	212	mensen u afraden om anderen te vertellen dat u besmet bent of besmet bent geweest?- Ja, met mijn familie								0
213	213	mensen u afraden om anderen te vertellen dat u besmet bent of besmet bent geweest?- Ja, met mijn vrienden								0
214	214	mensen u afraden om anderen te vertellen dat u besmet bent of besmet bent geweest?- Ja, in mijn wijk								0
215	215	mensen u afraden om anderen te vertellen dat u besmet bent of besmet bent geweest?- Ja, op mijn werk								0
216	216	mensen u afraden om anderen te vertellen dat u besmet bent of besmet bent geweest?- Ja, in de gezondheidszorg								0
217	217	mensen ongemakkelijk met u omgaan in het sociale contact (b.v. ze maken minder oogcontact, vinden het moeilijk om een gesprek met u te houden)? - Nee								1
218	218	mensen ongemakkelijk met u omgaan in het sociale contact (b.v. ze maken minder oogcontact, vinden het moeilijk om een gesprek met u te houden)? - Ja, met mijn familie								0
219	219	mensen ongemakkelijk met u omgaan in het sociale contact (b.v. ze maken minder oogcontact, vinden het moeilijk om een gesprek met u te houden)? - Ja, met mijn vrienden								0
220	220	mensen ongemakkelijk met u omgaan in het sociale contact (b.v. ze maken minder oogcontact, vinden het moeilijk om een gesprek met u te houden)? - Ja, in mijn wijk								0
221	221	mensen ongemakkelijk met u omgaan in het sociale contact (b.v. ze maken minder oogcontact, vinden het moeilijk om een gesprek met u te houden)? - Ja, op mijn werk								0
222	222	mensen ongemakkelijk met u omgaan in het sociale contact (b.v. ze maken minder oogcontact, vinden het moeilijk om een gesprek met u te houden)? - Ja, in de gezondheidszorg								0
223	223	mensen onverschillig reageren of helemaal geen reactie geven als u vertelt dat u besmet bent of besmet bent geweest met het coronavirus? - Nee								1

survey3

	A	B	BE	BF	BG	BH	BI	BJ	BK	BL
1	1	Uniek respondentnummer	S 1 2e	S 1 2e	S 1 2e	S 1 2e	S 1 2e	S 1 2e	S 1 2e	S 1 2e
224	224	mensen onverschillig reageren of helemaal geen reactie geven als u vertelt dat u besmet bent of besmet bent geweest met het coronavirus? - Ja, met mijn familie								0
225	225	mensen onverschillig reageren of helemaal geen reactie geven als u vertelt dat u besmet bent of besmet bent geweest met het coronavirus? - Ja, met mijn vrienden								0
226	226	mensen onverschillig reageren of helemaal geen reactie geven als u vertelt dat u besmet bent of besmet bent geweest met het coronavirus? - Ja, in mijn wijk								0
227	227	mensen onverschillig reageren of helemaal geen reactie geven als u vertelt dat u besmet bent of besmet bent geweest met het coronavirus? - Ja, op mijn werk								0
228	228	mensen onverschillig reageren of helemaal geen reactie geven als u vertelt dat u besmet bent of besmet bent geweest met het coronavirus? - Ja, in de gezondheidszorg								0
229	229	mensen u vermijdenomdat u besmet bent of besmet bent geweest met het coronavirus? - Nee								1
230	230	mensen u vermijdenomdat u besmet bent of besmet bent geweest met het coronavirus? - Ja, met mijn familie								0
231	231	mensen u vermijdenomdat u besmet bent of besmet bent geweest met het coronavirus? - Ja, met mijn vrienden								0
232	232	mensen u vermijdenomdat u besmet bent of besmet bent geweest met het coronavirus? - Ja, in mijn wijk								0
233	233	mensen u vermijdenomdat u besmet bent of besmet bent geweest met het coronavirus? - Ja, op mijn werk								0
234	234	mensen u vermijden omdat u besmet bent of besmet bent geweest met het coronavirus? - Ja, in de gezondheidszorg								0
235	235	mensen medeleven of betrokkenheid tonen? - Nee								0
236	236	mensen medeleven of betrokkenheid tonen? - Ja, met mijn familie								0
237	237	mensen medeleven of betrokkenheid tonen? - Ja, met mijn vrienden								0
238	238	mensen medeleven of betrokkenheid tonen? - Ja, in mijn wijk								0
239	239	mensen medeleven of betrokkenheid tonen? - Ja, op mijn werk								1
240	240	mensen medeleven of betrokkenheid tonen? - Ja, in de gezondheidszorg								0
241	241	mensen u hetidee hebben gegeven dat uw besmetting met het coronavirus uw eigen schuld is? - Nee								1
242	242	mensen u hetidee hebben gegeven dat uw besmetting met het coronavirus uw eigen schuld is? - Ja, met mijn familie								0
243	243	mensen u hetidee hebben gegeven dat uw besmetting met het coronavirus uw eigen schuld is? - Ja, met mijn vrienden								0

survey3

	A	B	BE	BF	BG	BH	BI	BJ	BK	BL
1	1	Uniek respondentnummer	S1_2e	S1_2e	S1_2e	S1_2e	S1_2e	S1_2e	S1_2e	S1_2e
244	244	mensen u het idee hebben gegeven dat uw besmetting met het coronavirus uw eigen schuld is? - Ja, in mijn wijk								0
245	245	mensen u het idee hebben gegeven dat uw besmetting met het coronavirus uw eigen schuld is? - Ja, op mijn werk								0
246	246	mensen u het idee hebben gegeven dat uw besmetting met het coronavirus uw eigen schuld is? - Ja, in de gezondheidszorg								0
247	247	mensen u het idee hebben gegeven dat u verantwoordelijk bent voor de besmetting van anderen? - Nee								1
248	248	mensen u het idee hebben gegeven dat u verantwoordelijk bent voor de besmetting van anderen? - Ja, met mijn familie								0
249	249	mensen u het idee hebben gegeven dat u verantwoordelijk bent voor de besmetting van anderen? - Ja, met mijn vrienden								0
250	250	mensen u het idee hebben gegeven dat u verantwoordelijk bent voor de besmetting van anderen? - Ja, in mijn wijk								0
251	251	mensen u het idee hebben gegeven dat u verantwoordelijk bent voor de besmetting van anderen? - Ja, op mijn werk								0
252	252	mensen u het idee hebben gegeven dat u verantwoordelijk bent voor de besmetting van anderen? - Ja, in de gezondheidszorg								0
253	253	mensen agressief zijn? - Nee								1
254	254	mensen agressief zijn? - Ja, met mijn familie								0
255	255	mensen agressief zijn? - Ja, met mijn vrienden								0
256	256	mensen agressief zijn? - Ja, in mijn wijk								0
257	257	mensen agressief zijn? - Ja, op mijn werk								0
258	258	mensen agressief zijn? - Ja, in de gezondheidszorg								0
259	259	mensen u uitsluiten van bepaalde activiteiten? - Nee								1
260	260	mensen u uitsluiten van bepaalde activiteiten? - Ja, met mijn familie								0
261	261	mensen u uitsluiten van bepaalde activiteiten? - Ja, met mijn vrienden								0
262	262	mensen u uitsluiten van bepaalde activiteiten? - Ja, in mijn wijk								0
263	263	mensen u uitsluiten van bepaalde activiteiten? - Ja, op mijn werk								0
264	264	mensen u uitsluiten van bepaalde activiteiten? - Ja, in de gezondheidszorg								0
265	265	In welke mate staat u achter de maatregel dat vanaf 1 juni iedereen in het OV verplicht is een niet-medisch mondkapje te dragen?	Neutraal						Wel	
266	266	Vanaf 1 juni wil de Nederlandse overheid dat iedereen vanaf 12 jaar met coronagerelateerde klachten (hoesten en/of neusverkouden en/of koorts) zich kan laten testen. In welke mate staat u achter dit testbeleid?	Helemaal wel						Helemaal wel	
267	267	Als ik zelf positief getest ben op corona	Ja						Ja	

survey3

	A	B	BE	BF	BG	BH	BI	BJ	BK	BL
1	1	Uniek respondentnummer	S_1_2e	S_1_2e	S_1_2e	S_1_2e	S_1_2e	S_1_2e	S_1_2e	S_1_2e
268	268	Als ik een gezinslid/huisgenoot heb die positief is getest op corona	Ja						Ja	
269	269	Als blijkt dat ik iemand buiten mijn huishouden heb ontmoet die positief getest is op corona	Ja						Weet ik niet	
270	270	Als er straks een vaccin is tegen het coronavirus, wilt u zich dan laten vaccineren?	Ja						Ja	
271	271	Als er straks een vaccin is tegen het coronavirus, wilt u zich dan laten vaccineren? - Nee, omdat:		8888888	8888888	8888888	8888888	8888888		8888888
272	272	voordat u naar buiten ging	Regelmatig	Regelmatig	Zelden	Nooit	Nooit	Meestal	Nooit	Soms
273	273	als u weer thuis kwam	Regelmatig	Vaak	Meestal	Altijd	Meestal	Altijd	Regelmatig	Altijd
274	274	als u bij iemand thuis op bezoek ging	Regelmatig	Niet van toepassing	Soms	Niet van toepassing	Altijd	Niet van toepassing	Regelmatig	Altijd
275	275	voordat u ging eten (ontbijt, lunch, avondeten of een tussendoortje)	Vaak	Soms	Soms	Altijd	Soms	Altijd	Regelmatig	Altijd
276	276	na een toiletbezoek	Altijd	Vaak	Meestal	Regelmatig	Meestal	Altijd	Regelmatig	Altijd
277	277	na het snuiten van uw neus	Meestal	Zelden	Regelmatig	Nooit	Meestal	Meestal	Regelmatig	Altijd
278	278	In de afgelopen 7 dagen (1 week), hoe vaak per dag denkt u ongeveer uw handen gewassen te hebben met water en zeep?	3 tot 5 keer	3 tot 5 keer	6 tot 10 keer	6 tot 10 keer	11 tot 15 keer	16 tot 20 keer	3 tot 5 keer	6 tot 10 keer
279	279	Van de [[d02]] per dag dat u uw handen met water en zeep heeft gewassen, hoe vaak heeft u dit heel nauwgezet én voor tenminste 20 seconden gedaan?	Altijd	Meestal	Vaak	Altijd	Nooit	Meestal	Regelmatig	Regelmatig
280	280	In de afgelopen 7 dagen (1 week), hoe vaak heeft u een papieren zakdoek gebruikt om uw neus af te vegen of te snuiten en deze daarna direct weggegooid in plaats van een mouw, hand of ketonen/stoffen zakdoek?	Regelmatig	Regelmatig	Meestal	Regelmatig	Altijd	Meestal	Zelden	Niet van toepassing: ik heb geen verkoudheid/loopneus gehad
281	281	Als u moet niezen of hoesten, is het advies om dit in uw elleboog te doen. In de afgelopen 7 dagen (1 week), hoe vaak heeft u in uw elleboog gehoest of geniest in plaats van in uw hand, of zonder iets voor uw mond te houden?	Regelmatig	Zelden	Niet van toepassing: ik heb niet hoeven hoesten en/of niezen	Altijd	Altijd	Meestal	Nooit	Niet van toepassing: ik heb niet hoeven hoesten en/of niezen
282	282	om te werken	Aantal keer	Aantal keer	Aantal keer	Aantal keer	Aantal keer	Aantal keer	Aantal keer	Aantal keer
283	283	om te werken - Aantal keer	0	0	0	0	3	1	0	4
284	284	om boodschappen te doen	Aantal keer	Aantal keer	Aantal keer	Aantal keer	Aantal keer	Aantal keer	Aantal keer	Aantal keer
285	285	om boodschappen te doen - Aantal keer	2	4	5	1	5	2	1	2
286	286	om familie of vrienden te bezoeken	Aantal keer	Aantal keer	Aantal keer	Aantal keer	Aantal keer	Aantal keer	Aantal keer	Aantal keer
287	287	om familie of vrienden te bezoeken - Aantal keer	2	0	3	0	3	0	1	1
288	288	om de hond uit te laten of met uw kinderen buiten te spelen	Aantal keer	Aantal keer	Aantal keer	Aantal keer	Aantal keer	Aantal keer	Aantal keer	Aantal keer
289	289	om de hond uit te laten of met uw kinderen buiten te spelen - Aantal keer	0	0	0	0	7	0	0	2
290	290	om een frisse neus te halen of buiten te sporten	Aantal keer	Aantal keer	Aantal keer	Aantal keer	Aantal keer	Aantal keer	Aantal keer	Aantal keer
291	291	om een frisse neus te halen of buiten te sporten - Aantal keer	4	6	7	7	7	5	4	2
292	292	om voor iemand te zorgen, zoals mantelzorg of boodschappen brengen	Aantal keer	Aantal keer	Aantal keer	Aantal keer	Aantal keer	Aantal keer	Aantal keer	Aantal keer
293	293	om voor iemand te zorgen, zoals mantelzorg of boodschappen brengen - Aantal keer	0	0	0	0	0	0	0	0
294	294	om uw medicatie op te halen of uw dokter te bezoeken	Aantal keer	Aantal keer	Aantal keer	Aantal keer	Aantal keer	Aantal keer	Aantal keer	Aantal keer
295	295	om uw medicatie op te halen of uw dokter te bezoeken - Aantal keer	0	0	0	1	0	0	0	0
296	296	overige redenen	Aantal keer	Aantal keer	Aantal keer	Aantal keer	Aantal keer	Aantal keer	Aantal keer	Aantal keer
297	297	overige redenen - Aantal keer	2	2	3	0	0	0	0	0
298	298	In de afgelopen 7 dagen (1 week), hoe vaak heeft u bezoek ontvangen?	3	1	1	1	6	0	1	1

survey3

	A	B	BE	BF	BG	BH	BI	BJ	BK	BL
1	1	Uniek respondentnummer	S_1_2e	S_1_2e	S_1_2e	S_1_2e	S_1_2e	S_1_2e	S_1_2e	S_1_2e
299	299	Hoe vaak had u vier of meer mensen tegelijk op bezoek?	1	0	0	0	0		0	0
300	300	de laatste keer dat u buitenshuis ging werken					Vaak	Soms		Vaak
301	301	de laatste keer dat u boodschappen ging doen	Regelmatig	Soms	Regelmatig	Regelmatig	Vaak	Regelmatig	Zelden	Vaak
302	302	de laatste keer dat u familie of vrienden bezocht	Regelmatig		Zelden		Vaak		Soms	Soms
303	303	de laatste keer dat u de hond ging uitlaten of met uw kinderen buiten ging spelen					Regelmatig			Zelden
304	304	de laatste keer dat u een frisse neus ging halen of buiten ging sporten	Soms	Zelden	Soms	Regelmatig	Soms	Zelden	Nooit	Zelden
305	305	de laatste keer dat u voor iemand ging zorgen, zoals mantelzorg of boodschappen brengen								
306	306	de laatste keer dat u medicatie op ging halen of uw dokter ging bezoeken				Zelden				
307	307	de laatste keer dat u bezoek bij u thuis hebt ontvangen	Regelmatig	Soms	Nooit	Nooit	Regelmatig		Zelden	Soms
308	308	In de afgelopen 7 dagen (1 week), hoe vaak heeft u de hand geschud van iemand die niet bij u in huis woont?	Nooit	Nooit	Nooit	Nooit	Nooit	Nooit	Nooit	Nooit
309	309	In de afgelopen 7 dagen (1 week), hoe vaak bent u bij iemand van 70 jaar of ouder thuis op bezoek geweest?	0	0	2	0	0	0	1	0
310	310	In de afgelopen 7 dagen (1 week), hoe vaak bent u bij iemand thuis op bezoek geweest met een kwetsbare gezondheid?	0	0	0	0	0	0	0	2
311	311	In de afgelopen 7 dagen (1 week), hoe vaak was u met een groep van vier of meer mensen met wie u niet in 1 huis woont? Bijvoorbeeld, op het werk, in het park, op straat met de buren, of op een verjaardag.	0 keer	0 keer	1 tot 2 keer	0 keer	3 tot 5 keer	0 keer	0 keer	16 tot 20 keer
312	312	Hoe vaak is het u gelukt om de hele tijd 1,5 meter afstand te houden van deze mensen?			Meestal		Zelden			Zelden
313	313	Sinds 28 april kunnen per oudere(70-plus), 1 of 2 vaste personen aangewezen worden die met enige regelmaat op bezoek komen. Bent u voor een oudere (70-plus) de vaste aangewezen persoon die met enige regelmaat op bezoek gaat?	Nee	Nee	Nee	Nee	Nee	Nee	Nee	Nee
314	314	Hoe waarschijnlijk is het dat u de komende maanden besmet raakt met het coronavirus?					Waarschijnlijk	Neutraal		
315	315	Hoe erg zou het voor u zijn, als u het coronavirus krijgt?					Neutraal	Erg		
316	316	Stel dat u zelf besmet bent met het coronavirus. Hoe waarschijnlijk is het dan dat u weer anderen zal besmetten?					Waarschijnlijk	Onwaarschijnlijk		
317	317	Hoe erg zou u het vinden om iemand anders te besmetten met het coronavirus?					Heel erg	Erg		
318	318	Was uw handen 20 seconden lang met water en zeep.					Helpt een beetje	Helpt heel veel		
319	319	Reis niet naar het buitenland, tenzij dat echt noodzakelijk is (vakantiereizen gelden niet als noodzakelijk).					Helpt heel veel	Helpt heel veel		
320	320	Werk zoveel mogelijk thuis.					Helpt een beetje	Helpt heel veel		
321	321	Vermijd drukte.					Helpt een beetje	Helpt heel veel		
322	322	Ga niet op bezoek bij mensen met een kwetsbare gezondheid.					Helpt heel veel	Helpt heel veel		
323	323	Zelfstandig wonende ouderen (70-plus) kunnen slechts door één of twee vaste personen worden bezocht.					Helpt heel veel	Helpt heel veel		
324	324	Gebruik het openbaar vervoer alleen als dit niet anders kan.					Helpt veel	Helpt heel veel		

survey3

	A	B	BE	BF	BG	BH	BI	BJ	BK	BL
1	1	Uniek respondentnummer	S_1_2e	S_1_2e	S_1_2e	S_1_2e	S_1_2e	S_1_2e	S_1_2e	S_1_2e
325	325	Bij verkoudheidsklachten van huisgenoten met koorts (38 graden Celsius of hoger) en/of benauwdheid: blijf thuis (boodschappen uitgezonderd) en ontvang geen bezoek.					Helpt heel veel	Helpt heel veel		
326	326	Hoest en nies in de binnenkant van uw elleboog.					Helpt veel	Helpt heel veel		
327	327	Gebruik papieren zakdoekjes om uw neus te snuiten, gooi deze daarna weg en was daarna uw handen.					Helpt veel	Helpt heel veel		
328	328	Schud geen handen.					Helpt veel	Helpt heel veel		
329	329	Houd 1,5 meter afstand (2 armlengtes) van anderen.					Helpt een beetje	Helpt heel veel		
330	330	Bij verkoudheidsklachten blijf thuis, doe geen boodschappen en ontvang geen bezoek.					Helpt heel veel	Helpt heel veel		
331	331	Ontvang zo min mogelijk bezoek (maximaal 3 bezoekers) en houd dan 1,5 meter afstand tot elkaar.					Helpt een beetje	Helpt heel veel		
332	332	regelmatig hun handen 20 seconden wassen met water en zeep.					Mee eens	Mee eens		
333	333	bij verkoudheidsklachten thuis blijven, geen boodschappen doen en geen bezoek ontvangen.					Helemaal mee eens	Mee eens		
334	334	niet naar het buitenland reizen, tenzij dat echt noodzakelijk is (vakantiereizen gelden niet als noodzakelijk).					Mee eens	Mee eens		
335	335	het openbaar vervoer alleen gebruiken als dit niet anders kan.					Neutraal	Mee eens		
336	336	bij verkoudheidsklachten van huisgenoten met koorts (38 graden Celsius of hoger) en/of benauwdheid: thuis blijven (boodschappen uitgezonderd) en geen bezoek ontvangen.					Helemaal mee eens	Mee eens		
337	337	minstens 1,5 meter afstand houden van andere mensen.					Neutraal	Mee eens		
338	338	zo min mogelijk bezoek ontvangen (maximaal 3 bezoekers) en dan 1,5 meter afstand houden tot elkaar.					Neutraal	Mee eens		
339	339	hoesten en niesen in de binnenkant van hun elleboog					Helemaal mee eens	Mee eens		
340	340	papieren zakdoekjes gebruiken om hun neus te snuiten, ze daarna weggooien en daarna hun handen wassen.					Helemaal mee eens	Mee eens		
341	341	geen handen schudden.					Helemaal mee eens	Mee eens		
342	342	zoveel mogelijk thuiswerken.					Mee eens	Mee eens		
343	343	drukte vermijden.					Mee eens	Mee eens		
344	344	regelmatig uw handen 20 seconden te wassen met water en zeep?					Moeilijk	Heel makkelijk		
345	345	drukte te vermijden?					Makkelijk	Makkelijk		
346	346	bij verkoudheidsklachten thuis te blijven, geen boodschappen te doen en geen bezoek te ontvangen?					Heel makkelijk	Heel makkelijk		
347	347	niet op bezoek te gaan bij mensen die ouder zijn dan 70 jaar, als u niet een van de vaste aangewezen personen bent?					Heel makkelijk	Heel makkelijk		
348	348	niet op bezoek te gaan bij mensen met een kwetsbare gezondheid?					Heel makkelijk	Heel makkelijk		
349	349	niet naar het buitenland te reizen, tenzij dat echt noodzakelijk is (vakantiereizen gelden niet als noodzakelijk)?					Moeilijk	Heel makkelijk		
350	350	het openbaar vervoer alleen te gebruiken als dit niet anders kan?					Makkelijk	Heel makkelijk		

survey3

	A	B	BE	BF	BG	BH	BI	BJ	BK	BL
1	1	Uniek respondentnummer	S_1_2e	S_1_2e	S_1_2e	S_1_2e	S_1_2e	S_1_2e	S_1_2e	S_1_2e
351	351	bij verkoudheidsklachten van huisgenoten met koorts (38 graden Celsius of hoger) en/of benauwdheid: thuis te blijven (boodschappen uitgezonderd) en geen bezoek te ontvangen?					Heel makkelijk	Niet van toepassing		
352	352	altijd te hoesten of niezen in de binnenkant van uw elleboog (in plaats van in uw hand, of in de lucht)?					Makkelijk	Heel makkelijk		
353	353	altijd een papieren zakdoek te gebruiken om uw neus af te vegen of snuiten en deze daarna direct weg te gooien (in plaats van uw mouw of hand)?					Heel makkelijk	Heel makkelijk		
354	354	altijd 1,5 meter afstand te houden van andere mensen (behalve binnen uw gezin / of huishouden)?					Moeilijk	Makkelijk		
355	355	geen handen te schudden?					Heel makkelijk	Heel makkelijk		
356	356	zo min mogelijk bezoek te ontvangen (maximaal 3 bezoekers) en dan 1,5 meter afstand houden tot elkaar?					Moeilijk	Heel makkelijk		
357	357	zoveel mogelijk thuis te werken?					Moeilijk	Niet van toepassing		
358	358	voelt als heel dicht bij					4	2		
359	359	verspreidt zich heel snel					4	4		
360	360	Is iets waar ik de hele tijd aan denk					3	4		
361	361	ben ik heel erg bang voor					4	4		
362	362	maak ik me veel zorgen over					4	4		
363	363	geeft me een hulpeloos gevoel					2	4		
364	364	geeft me veel stress					4	4		
365	365	Heeft u in de afgelopen 7 dagen (1 week) het nieuws over het coronavirus gevolgd?		Altijd	Vaak	Vaak				Soms
366	366	Ik heb afgelopen 7 dagen (1 week) het nieuws en de informatie over het coronavirus niet gevolgd		0	0	0				0
367	367	Website van de Nederlandse overheid		0	0	0				0
368	368	Website van het RIVM		0	0	0				0
369	369	Website van mijn regionale GGD		0	0	0				0
370	370	Website van de gemeente waar ik woon		0	0	0				0
371	371	Huisarts		0	0	0				0
372	372	Medische websites zoals thuisarts.nl		0	0	0				0
373	373	Landelijke kranten		1	1	1				0
374	374	Regionale en lokale media		1	1	0				0
375	375	Online nieuwssites of apps, zoals nos.nl of nu.nl		1	0	0				0
376	376	Persconferentie Nederlandse regering op de televisie		0	1	1				0
377	377	Sociale media, zoals Facebook, Twitter, of Instagram		0	0	0				0
378	378	Mensen in mijn omgeving, zoals buren, collega's, of familie		0	1	0				0
379	379	Nieuwsuitzending publieke omroep, zoals NOS journaal		1	1	1				1
380	380	Nieuwsuitzending commerciële omroep, zoals RTL nieuws		0	0	0				0
381	381	Nieuwsachtergrond programma's, zoals Nieuwsuur of EenVandaag		0	1	0				0
382	382	Talkshows, zoals Op1, Beau, of M		0	0	0				0
383	383	Radio		0	0	0				0
384	384	Officiële communicatie van uw werkgever		0	0	0				0
385	385	Internationale informatiebronnen		0	0	0				0
386	386	Anders, namelijk:		0	0	0				0
387	387	Anders, namelijk:	8888888				8888888	8888888	8888888	
388	388	Heeft u de afgelopen 7 dagen (1 week) met andere mensen gesproken over de aanpak van het coronavirus door de Nederlandse overheid?		Ja, een enkele keer	Ja, een enkele keer	Ja, een enkele keer				Ja, een enkele keer

survey3

	A	B	BE	BF	BG	BH	BI	BJ	BK	BL
1	1	Uniek respondentnummer	S_1_2e	S_1_2e	S_1_2e	S_1_2e	S_1_2e	S_1_2e	S_1_2e	S_1_2e
389	389	Waren deze gesprekken over het algemeen negatief of positief over de Nederlandse aanpak:		Neutraal	Positief	Positief				Neutraal
390	390	Hoeveel vertrouwen heeft u in de manier waarop de Nederlandse overheid probeert het Coronavirus onder controle te houden?		Geen vertrouwen	Veel vertrouwen	Veel vertrouwen				Neutraal
391	391	De Nederlandse overheid doet het slechter dan andere landen		2	4	4				3
392	392	Stel dat iedereen vanaf 12 jaar met corona-gerelateerde klachten (hoesten en/of neusverkouden en/of koorts) zich laat testen op het virus. Hoe goed zou dat helpen om de verspreiding van het coronavirus tegen te gaan?					Helpt heel veel	Helpt veel		
393	393	Stel dat iedereen een niet-medisch of een zelfgemaakt mondkapje zou dragen in het OV. Hoe goed zou dat helpen om de verspreidingvan het coronavirus tegen te gaan?					Helpt een beetje	Helpt veel		
394	394	Hoe heeft u deze vragenlijst ontvangen?	4	2	4	2	2	2	2	4
395	395	Wilt u meedoen aan dit onderzoek?	1	1	1	1	1	1	1	1
396	396	Wilt u lid worden van het panel van uw regionale GGD?								
397	397	cohort	1	1	1	1	1	1	1	1

survey3

	A	B	BM	BN	BO	BP	BQ	BR	BS	BT
1	1	Uniek respondentnummer	5_1_2e	5_1_2e	5_1_2e	5_1_2e	5_1_2e	5_1_2e	5_1_2e	5_1_2e
2	2	Start vragenlijst	1590600474.31	1590597607.403	1590599043.86	1590620244.156	1590599041.666	1590617684.686	1590620838.076	1590610874.953
3	3	Einde vragenlijst	1590601015.36	1590598422.046	1590601748.62	1590640122.19	1590599642.14	1590618927.316	1590621008.883	1590611867.47
4	4	Invulduur in sec	541	814	1105	219878	600	1242	665	992
5	5	Random voorgelegde vragenlijst meting 1	Determinanten & Mediagebruik	Compliance	Weltijn en draagvlak	Determinanten & Mediagebruik	Weltijn en draagvlak	Weltijn en draagvlak	Determinanten & Mediagebruik	Determinanten & Mediagebruik
6	6	Random voorgelegde vragenlijst meting 2	Weltijn – Gedrag	Gedrag – Determinanten	Draagvlak – Gedrag – Mediagebruik	Weltijn – Gedrag	Draagvlak – Gedrag – Mediagebruik	Draagvlak – Gedrag – Mediagebruik	Weltijn – Gedrag	Weltijn – Gedrag
7	7	Random voorgelegde vragenlijst meting 3	Weltijn - Media - Gedrag	Determinanten - Gedrag	Draagvlak – Gedrag	Weltijn – Media - Gedrag	Draagvlak – Gedrag	Draagvlak – Gedrag	Weltijn - Media - Gedrag	Weltijn - Media - Gedrag
8	8	Random voorgelegde vragenlijst								
9	9	Status	Volledig	Volledig	Volledig	Volledig	Volledig	Volledig	Volledig	Volledig
10	10	Gemeente code	GM0518	GM0518	GM0518	GM1525	GM0546	GM0546	GM0484	GM0513
11	11	Gemeente nummer	s-Gravenhage (gemeente)	s-Gravenhage (gemeente)	s-Gravenhage (gemeente)	Teylingen	Leiden	Leiden	Alphen aan den Rijn	Gouda
12	12	GGD Regio's	15	15	15	16	16	16	16	16
13	13	Gaat u akkoord met bovenstaande?	Ik ga akkoord met bovenstaande en vul de vragenlijst in	Ik ga akkoord met bovenstaande en vul de vragenlijst in	Ik ga akkoord met bovenstaande en vul de vragenlijst in	Ik ga akkoord met bovenstaande en vul de vragenlijst in	Ik ga akkoord met bovenstaande en vul de vragenlijst in	Ik ga akkoord met bovenstaande en vul de vragenlijst in	Ik ga akkoord met bovenstaande en vul de vragenlijst in	Ik ga akkoord met bovenstaande en vul de vragenlijst in
14	14	Wat is uw geslacht?	Man	Vrouw	Vrouw	Man	Vrouw	Vrouw	Vrouw	Man
15	15	Wat is uw leeftijd?	55-69 jaar	40-54 jaar	40-54 jaar	55-69 jaar	55-69 jaar	40-54 jaar	25-39 jaar	40-54 jaar
16	16	In welke gemeente bent u woonachtig?	Den Haag	Den Haag	Den Haag	Teylingen	Leiden	Leiden	Alphen aan den Rijn	Gouda
17	17	Wat is uw hoogst (met diploma) afgeronde opleiding?	6	6	5	8	8	8	7	7
18	18	In welk land bent u geboren?	In Nederland	In Nederland	In Nederland	In Nederland	In Nederland	In Nederland	In Nederland	In Nederland
19	19	In welk land bent u geboren? - Ergens anders, namelijk:								
20	20	Met een partner	1	0	0	0	1	0	1	0
21	21	Met een kind of kinderen t/m 3 jaar	0	0	0	0	0	0	0	0
22	22	Met een kind of kinderen van 4 t/m 12 jaar	0	0	1	0	0	1	1	0
23	23	Met een kind of kinderen van 13 t/m 17 jaar	0	1	0	0	0	1	0	1
24	24	Met een kind of kinderen van 18 jaar en ouder	0	0	0	0	0	0	0	0
25	25	Met mijn ouder(s)	0	0	0	0	0	0	0	0
26	26	Met andere volwassene(n)	0	0	0	0	0	0	0	0
27	27	Ik woon niet samen met een partner, maar heb een duurzame relatie	0	0	0	1	0	0	0	0
28	28	Ik woon alleen	0	0	0	0	0	0	0	0
29	29	Ja, een tuin	0	1	0	1	1	1	1	1
30	30	Ja, een balkon	0	0	1	0	0	0	0	0
31	31	Ja, een dakterras of plaatsje	0	0	0	0	0	0	1	0
32	32	Nee	1	0	0	0	0	0	0	0
33	33	Tablet	1	1	0	1	1	0	1	1
34	34	Smartphone	1	1	1	1	1	1	1	1
35	35	Computer of laptop	1	1	1	1	1	1	1	1
36	36	Televisie	1	1	1	1	1	1	1	1
37	37	Radio	1	0	0	1	1	1	1	1
38	38	Geen	0	0	0	0	0	0	0	0
39	39	Betaald werk met een dienstverband	0	1	0	0	0	1	1	0
40	40	Geen van bovenstaande	0	0	0	0	0	0	0	0
41	41	ZZP'er/ eigen bedrijf	0	0	0	0	0	0	1	1
42	42	Vrijwilligerswerk	0	0	0	1	1	0	0	1
43	43	(Vervroegd) met pensioen	1	0	0	1	1	0	0	0
44	44	Werkloos of werkzoekende	0	0	0	0	0	0	0	0
45	45	Arbeidsongeschikt	0	0	1	0	0	0	0	0
46	46	Bijstandsuitkering	0	0	0	0	0	0	0	0
47	47	Huisvrouw of huisman	0	0	1	0	0	0	0	0
48	48	Ik volg onderwijs / ik studeer	0	0	0	1	0	0	0	0
49	49	Is dit een gevolg van de coronacrisis?								
50	50	Mijn werk gaat gewoon door		1				0	1	1
51	51	Mijn werk ligt stil		0				0	0	0
52	52	Ik werk nu meer		0				0	0	0
53	53	Ik werk nu minder		0				0	0	0
54	54	Ik doe nu ander werk dan ik gewend was		0				0	0	0
55	55	Ik werk nu (vooral) vanuit huis		1				1	0	0
56	56	Anders, namelijk:		0				0	0	0
57	57	Anders, namelijk:	8888888		8888888	8888888	8888888			
58	58	Werkt u in een cruciale beroepsgroep of werkt u in een vitaal proces, zoals benoemd door de Rijksoverheid in de huidige coronacrisis?		Nee			Nee	Nee	Ja, in een cruciale beroepsgroep	Nee
59	59	Ja, vanwege mijn werk in de zorg	0	0	0	0	0	0	1	0
60	60	Ja, vanwege marktzorg	0	0	0	0	0	0	0	0

survey3

	A	B	BM	BN	BO	BP	BQ	BR	BS	BT
1	1	Uniek respondentnummer	S_1_2e	S_1_2e	S_1_2e	S_1_2e	S_1_2e	S_1_2e	S_1_2e	S_1_2e
61	61	Ja, vanwege ander (vrijwilligers) werk	0	0	0	1	0	0	0	0
62	62	Ja, het is door mijn werkomgeving onmogelijk om voldoende afstand te houden	0	0	0	0	0	0	0	0
63	63	Nee	1	1	1	0	1	1	0	1
64	64	Betreft dit ook mensen ouder dan 70 jaar of met een kwetsbare gezondheid?				Ja			Ja	
65	65	Denktu dat u besmet bent of besmet bentgeweestmet het coronavirus?	Ik weet het niet	Nee, ik denk het niet maar dit is niet bevestigdmet een test	Ja, maar dit is niet bevestigd met een test	Nee, ik denk het niet maar dit is niet bevestigdmet een test	Nee, ik denk het niet maar dit is niet bevestigdmet een test	Nee, ik denk het niet maar dit is niet bevestigdmet een test	Ja, maar dit is niet bevestigd met een test	Nee, ik denk het niet maar dit is niet bevestigdmet een test
66	66	Kent u iemand in uw reste ongeving die besmet is of dat is geweest met het coronavirus?	Nee	Ja, dit is bevestigd met een test	Nee	Ja, maar ik weet niet of dit bevestigd is met een test	Nee	Nee	Ja, dit is bevestigd met een test	Nee
67	67	Zo ja, is dat iemand uit uw gezin of huishouden?		Nee					Nee	
68	68	Heeft u zelf één of meerdere van de volgendegezondheidsproblemen?	Nee	Nee	Nee	Nee	Nee	Nee	Ja	Ja
69	69	Verhoging(temperatuurtussen 37.5 en 38 graden Celsius)	0	0	0	0	0	0	0	0
70	70	Koorts (temperatuur boven 38 graden Celsius)	0	0	0	0	0	0	0	0
71	71	Hoesten/niezen	0	0	0	0	0	0	0	0
72	72	Neusverkouden	0	0	0	0	0	0	0	0
73	73	Loopneus	0	0	0	1	0	0	0	0
74	74	Keelpijn	0	0	0	0	0	0	0	0
75	75	Moeilijk ademen	0	0	0	0	0	0	0	0
76	76	Nee, ik heb geen van deze klachten	1	1	1	0	1	1	1	1
77	77	Verhoging(temperatuurtussen 37.5 en 38 graden Celsius)	0	0	0		0	0	0	0
78	78	Koorts (temperatuur boven 38 graden Celsius)	0	0	0		0	0	0	0
79	79	Hoesten/niezen	0	0	0		0	0	0	0
80	80	Neusverkouden	0	0	1		0	0	0	0
81	81	Loopneus	0	0	0		0	0	0	0
82	82	Keelpijn	0	0	0		0	0	0	0
83	83	Moeilijk ademen	0	0	0		0	0	0	0
84	84	Nee, mijn gezinsleden/huisgenoten hebben deze klachten niet	1	1	0		1	1	1	1
85	85	Woont u alleen?	Nee	Nee	Nee	Ja	Nee	Nee	Nee	Nee
86	86	Kunt u aangeven in hoeverre uw financiële situatie is veranderd door de coronacrisis en de genomen maatregelen?		Gelijk gebleven				Gelijk gebleven	Gelijk gebleven	Slechter
87	87	Maakte u zich de afgelopen maand zorgen over dat u uw baan zou verliezen?		Nooit				Nooit	Nooit	
88	88	Vergeleken met de periode voor de corona-maatregelen, ben ik:		Net zo tevreden over mijn werk-privé balans				Minder tevreden over mijn werk-privé balans	Net zo tevreden over mijn werk-privé balans	Veel minder tevreden over mijn werk-privé balans
89	89	U geeft aan dat u één of meerdere gezondheidsklachtenheeft. Hoeveel dagen heeft u deze klachten?				99				
90	90	Bent u ondanks dat u klachten had naar buiten geweest om bijvoorbeeld boodschappen te doen, een rondje te lopen, of andere mensen te bezoeken?				Ja, ongeveer (aantal keer):				
91	91	Bent u ondanks dat u klachten had naar buiten geweest om bijvoorbeeld boodschappen te doen, een rondje te lopen, of andere mensen te bezoeken? Ja, ongeveer (aantal keer):				99				
92	92	Heeft u bezoek ontvangen?				Ja, ongeveer (aantal keer):				
93	93	Heeft u bezoek ontvangen? - Ja, ongeveer (aantal keer):				10				
94	94	Vanaf juni kan iedereen vanaf 12 jaar met corona-gerelateerde klachten (hoesten en/of neusverkoudenen/of koorts) zich laten testen op het virus. Als deze mogelijkheid er nu al zou zijn, zou u gezien uw klachten er dan gebruik van maken?				Nee, want:				

survey3

	A	B	BM	BN	BO	BP	BQ	BR	BS	BT
1	1	Uniek respondentnummer	5_1_2e	5_1_2e	5_1_2e	5_1_2e	5_1_2e	5_1_2e	5_1_2e	5_1_2e
95	95	Vanaf juni kan iedereen vanaf 12 jaar met corona-gerelateerde klachten (hoesten en/of neusverkoudenen/of koorts) zich laten testen op het virus. Als deze mogelijkheid er nu al zou zijn, zou u gezien uw klachten er dan gebruik van maken? - Ja, want:	8888888	8888888	8888888		8888888	8888888	8888888	8888888
96	96	Vanaf juni kan iedereen vanaf 12 jaar met corona-gerelateerde klachten (hoesten en/of neusverkoudenen/of koorts) zich laten testen op het virus. Als deze mogelijkheid er nu al zou zijn, zou u gezien uw klachten er dan gebruik van maken? - Nee, want:	8888888	8888888	8888888	Ik heb geen klachten die op corona wijzen	8888888	8888888	8888888	8888888
97	97	Als deze mogelijkheid er nu al zou zijn - en u zou vandaag deze klachten hebben - zou u er dan gebruik van maken?	Ja, want:	Ja, want:	Nee, want:		Ja, want:	Ja, want:	Ja, want:	Ja, want:
98	98	Als deze mogelijkheid er nu al zou zijn - en u zou vandaag deze klachten hebben - zou u er dan gebruik van maken? - Ja, want:	Veilig gevoel	Het is wel fijn om te weten of de klachten afkomstig zijn van corona, ivm thuisblijvenenz.		8888888	prettig om te weten voor mezelf en mijn omgeving	Voorkomen dat ik anderen besmet	dan weet ik of ik kan blijven werken óf dat ws thuis moeten blijven met het gehele gezin	Je wilt het weten en zonodig handelen
99	99	Als deze mogelijkheid er nu al zou zijn - en u zou vandaag deze klachten hebben - zou u er dan gebruik van maken? - Nee, want:			Je moet gewoon ulzieken, en thuis blijven	8888888				
1_2	112	U geeft aan dat één of meer gezinsleden of huisgenoten op dit moment verkoudheidsklachten met koorts en/of benauwdheid heeft. Hoeveel dagen hebben één of meerdere van uw gezinsleden of huisgenoten al klachten?								
101	101	Bent u naar buiten geweest om bijvoorbeeld een rondje te lopen, of andere mensen te bezoeken?								
102	102	Bent u naar buiten geweest om bijvoorbeeld een rondje te lopen, of andere mensen te bezoeken? - Ja, ongeveer (aantal keer):								
103	103	Heeft u bezoek ontvangen?								
104	104	Heeft u bezoek ontvangen? - Ja, ongeveer (aantal keer):								
105	105	Hoe is over het algemeen uw gezondheid?Is deze:	Goed			Zeer goed			Gaat wel	Gaat wel
106	106	Rapportcijfer	9			7			8	4
107	107	Voelde u zich erg zenuwachtig?	Soms			Zelden			Zelden	Meestal
108	108	Zat u zo erg in de put dat niets u kon opvrolijken?	Zelden			Nooit			Nooit	Meestal
109	109	Voelde u zich kalm en rustig?	Meestal			Meestal			Meestal	Zelden
110	110	Voelde u zich neerslachtig en somber?	Zelden			Zelden			Zelden	Vaak
111	111	Voelde u zich gelukkig?	Voortdurend			Meestal			Meestal	Zelden
112	112	Vergeleken met de periode voor de corona-maatregelen, voelde ik me de afgelopen 7 dagen (1 week):	Niet van toepassing, ik voel me niet angstig			Angstiger			Niet van toepassing, ik voel me niet angstig	Veel angstiger
113	113	Vergeleken met de periode voor de corona-maatregelen, voelde ik me de afgelopen 7 dagen (1 week):	Niet van toepassing, ik voel me niet somber			Hetzelfde			Niet van toepassing, ik voel me niet somber	Veel somberder
114	114	Vergeleken met de periode voor de corona-maatregelen, voelde ik me de afgelopen 7 dagen (1 week):	Niet van toepassing, ik voel me niet gestrest			Hetzelfde			Niet van toepassing, ik voel me niet gestrest	Veel meer gestrest
115	115	Vergeleken met de periode voor de corona-maatregelen, ervoor ik de afgelopen 7 dagen (1 week):	Niet van toepassing, ik ervaar geen slaapproblemen			Hetzelfde			Niet van toepassing, ik ervaar geen slaapproblemen	Meer problemen met slapen

survey3

	A	B	BM	BN	BO	BP	BQ	BR	BS	BT
1	1	Uniek respondentnummer	S 1 2e	S 1 2e	S 1 2e	S 1 2e	S 1 2e	S 1 2e	S 1 2e	S 1 2e
116	116	Vergeleken met de periode voor de corona-maatregelen beweeg en sport ik:	Weet ik niet			Evenveel			Evenveel	Evenveel
117	117	Vergeleken met de periode voor de corona-maatregelen, eet ik:	Weet ik niet			Hetzelfde			Hetzelfde	Hetzelfde
118	118	Vergeleken met de periode voor de corona-maatregelen, gebruik ik:	Weet ik niet			Evenveel alcohol			Minder alcohol	Meer alcohol
119	119	Vergeleken met de periode voor de corona-maatregelen, gebruik ik:	Niet van toepassing, ik rook niet			Niet van toepassing, ik rook niet			Niet van toepassing, ik rook niet	Niet van toepassing, ik rook niet
120	120	Vergeleken met de periode voor de corona-maatregelen, gebruik ik:	Niet van toepassing, ik gebruik geen softdrugs			Niet van toepassing, ik gebruik geen softdrugs			Niet van toepassing, ik gebruik geen softdrugs	Niet van toepassing, ik gebruik geen softdrugs
121	121	Vergeleken met de periode voor de corona-maatregelen, gebruik ik:	Niet van toepassing, ik gebruik geen harddrugs			Niet van toepassing, ik gebruik geen harddrugs			Niet van toepassing, ik gebruik geen harddrugs	Niet van toepassing, ik gebruik geen harddrugs
122	122	Ik ervaar een leegte om me heen.	Nee			Min of meer			Nee	Min of meer
123	123	Er zijn genoeg mensen op wie ik in geval van narigheid kan terugvallen.	Ja			Ja			Ja	Min of meer
124	124	Ik heb veel mensen op wie ik helemaal kan vertrouwen.	Ja			Ja			Ja	Nee
125	125	Ik mis mensen om me heen.	Nee			Ja			Min of meer	Nee
126	126	Er zijn voldoende mensen met wie ik me nauw verbonden voel.	Ja			Ja			Ja	Min of meer
127	127	Vaak voel ik me in de steek gelaten.	Nee			Nee			Nee	Nee
128	128	Vergeleken met de periode voor de corona-maatregelen, voelde ik mij de afgelopen 7 dagen (1 week):	Hetzelfde			Meer eenzaam			Niet van toepassing, ik voel me niet eenzaam	Hetzelfde
129	129	Ik ervaar goed contact met familie, vrienden en kennissen.	Mee eens			Mee eens			Mee eens	Mee eens
130	130	Digitale/telefonische contacten ervaar ik op dit moment als positief.	Mee eens			Mee eens			Neutraal	Mee eens
131	131	Alles bij elkaar ervaar ik de kwaliteit van mijn sociale contacten goed.	Mee eens			Neutraal			Mee eens	Neutraal
132	132	Ik mis het om mijn vrienden of familie in het echt te zien.	Neutraal			Mee eens			Mee eens	Neutraal
133	133	Was uw handen 20 seconden lang met water en zeep.			Wel		Wel	Helemaal wel		
134	134	Hoest en nies in de binnenkant van uw elleboog.			Wel		Helemaal wel	Helemaal wel		
135	135	Gebruik papieren zakdoekjes om uw neus te snuiten, gooi deze daarna weg en was daarna uw handen.			Wel		Helemaal wel	Wel		
136	136	Schud geen handen.			Neutraal		Helemaal wel	Wel		
137	137	Houd 1,5 meter afstand (2 armlengtes) van anderen.			Niet		Wel	Wel		
138	138	Bij verkoudheidsklachten: blijf thuis, doe geen boodschappen en ontvang geen bezoek.			Wel		Helemaal wel	Wel		
139	139	Ontvang zo min mogelijk bezoek (maximaal 3 bezoekers) en houd dan 1,5 meter afstand tot elkaar.			Helemaal niet		Helemaal wel	Wel		
140	140	Reis niet naar het buitenland, tenzij dat echt noodzakelijk is (vakantiereizen gelden niet als noodzakelijk).			Wel		Helemaal wel	Wel		
141	141	Werk zoveel mogelijk thuis.			Niet		Helemaal wel	Wel		
142	142	Vermijd drukte.			Niet		Helemaal wel	Wel		
143	143	Ga niet op bezoek bij mensen met een kwetsbare gezondheid.			Niet		Wel	Wel		
144	144	Zelfstandig wonende ouderen (70-plus) kunnen slechts door één of twee vaste personen worden bezocht.			Helemaal niet		Wel	Wel		
145	145	Gebruik het openbaar vervoer alleen als dit niet anders kan.			Neutraal		Helemaal wel	Wel		
146	146	Bij verkoudheidsklachten van huisgenoten met koorts (38 graden Celsius of hoger) en/of benauwdheid: blijf thuis (boodschappen uitgezonderd) en ontvang geen bezoek.			Niet		Helemaal wel	Wel		
147	147	Was uw handen 20 seconden lang met water en zeep.			Wel		Wel	Helemaal wel		

survey3

	A	B	BM	BN	BO	BP	BQ	BR	BS	BT
1	1	Uniek respondentnummer	S_1_2e	S_1_2e	S_1_2e	S_1_2e	S_1_2e	S_1_2e	S_1_2e	S_1_2e
148	148	Hoest en nies in de binnenkant van uw elleboog.			Wel		Helemaal wel	Helemaal wel		
149	149	Gebruik papieren zakdoekjes om uw neus te snuiten, gooi deze daarna weg en was daarna uw handen.			Wel		Helemaal wel	Helemaal wel		
150	150	Schud geen handen.			Helemaal niet		Helemaal wel	Helemaal wel		
151	151	Houd 1,5 meter afstand (2 armlengtes) van anderen.			Helemaal niet		Wel	Wel		
152	152	Bij verkoudheidsklachten blijf thuis, doe geen boodschappen en ontvang geen bezoek.			Wel		Helemaal wel	Wel		
153	153	Ontvang zo min mogelijk bezoek (maximaal 3 bezoekers) en houd dan 1,5 meter afstand tot elkaar.			Helemaal niet		Wel	Wel		
154	154	Reis niet naar het buitenland, tenzij dat echt noodzakelijk is (vakantiereizen gelden niet als noodzakelijk).			Wel		Helemaal wel	Wel		
155	155	Werk zoveel mogelijk thuis.			Wel		Helemaal wel	Wel		
156	156	Vermijd drukte.			Niet		Helemaal wel	Wel		
157	157	Ga niet op bezoek bij mensen met een kwetsbare gezondheid.			Helemaal niet		Wel	Wel		
158	158	Zelfstandig wonende ouderen (70-plus) kunnen slechts door één of twee vaste personen worden bezocht.			Helemaal niet		Wel	Neutraal		
159	159	Gebruik het openbaar vervoer alleen als dit niet anders kan.			Niet		Helemaal wel	Wel		
160	160	Bij verkoudheidsklachten van huisgenoten met koorts (38 graden Celsius of hoger) en/of benauwdheid: blijf thuis (boodschappen uitgezonderd) en ontvang geen bezoek.			Helemaal niet		Helemaal wel	Wel		
161	161	Was uw handen 20 seconden lang met water en zeep.			Niet		Wel	Helemaal wel		
162	162	Reis niet naar het buitenland, tenzij dat echt noodzakelijk is (vakantiereizen gelden niet als noodzakelijk).			Wel		Helemaal wel	Neutraal		
163	163	Werk zoveel mogelijk thuis.			Neutraal		Helemaal wel	Niet		
164	164	Vermijd drukte.			Helemaal niet		Helemaal wel	Neutraal		
165	165	Ga niet op bezoek bij mensen met een kwetsbare gezondheid.			Helemaal niet		Wel	Wel		
166	166	Zelfstandig wonende ouderen (70-plus) kunnen slechts door één of twee vaste personen worden bezocht.			Helemaal niet		Neutraal	Neutraal		
167	167	Gebruik het openbaar vervoer alleen als dit niet anders kan.			Helemaal niet		Helemaal wel	Wel		
168	168	Bij verkoudheidsklachten van huisgenoten met koorts (38 graden Celsius of hoger) en/of benauwdheid: blijf thuis (boodschappen uitgezonderd) en ontvang geen bezoek.			Helemaal niet		Helemaal wel	Neutraal		
169	169	Hoest en nies in de binnenkant van uw elleboog.			Wel		Helemaal wel	Helemaal wel		
170	170	Gebruik papieren zakdoekjes om uw neus te snuiten, gooi deze daarna weg en was daarna uw handen.			Niet		Helemaal wel	Wel		
171	171	Schud geen handen.			Helemaal niet		Helemaal wel	Helemaal wel		
172	172	Houd 1,5 meter afstand (2 armlengtes) van anderen.			Helemaal niet		Wel	Neutraal		
173	173	Bij verkoudheidsklachten blijf thuis, doe geen boodschappen en ontvang geen bezoek.			Wel		Helemaal wel	Neutraal		
174	174	Ontvang zo min mogelijk bezoek (maximaal 3 bezoekers) en houd dan 1,5 meter afstand tot elkaar.			Helemaal niet		Neutraal	Niet		
175	175	Vergeleken met de periode voor de corona-maatregelen, is de kwaliteit van mijn sociale contacten in de afgelopen 7 dagen (1 week):	Hetzelfde			Slechter			Slechter	Slechter
176	176	zich goed laat informeren.			Mee oneens		Mee eens	Helemaal mee eens		
177	177	goed uitlegt waarom de maatregelen nodig zijn.			Mee oneens		Mee eens	Mee eens		
178	178	alle belangrijke informatie tot haar beschikking heeft.			Mee eens		Mee eens	Helemaal mee eens		
179	179	alle nodige informatie gebruikt.			Mee oneens		Neutraal	Mee eens		

survey3

	A	B	BM	BN	BO	BP	BQ	BR	BS	BT
1	1	Uniek respondentnummer	S_1_2e	S_1_2e	S_1_2e	S_1_2e	S_1_2e	S_1_2e	S_1_2e	S_1_2e
180	180	belangrijke personen en instanties betrekt.			Mee oneens		Neutraal	Mee eens		
181	181	een goede afweging maakt tussen verschillende maatschappelijke belangen.			Mee oneens		Mee eens	Mee eens		
182	182	rekening houdt met verschillende meningen van mensen.			Mee oneens		Mee eens	Mee eens		
183	183	haar best doet het goede te doen.			Mee oneens		Mee eens	Helemaal mee eens		
184	184	beslutenneemt op basis van feiten.			Mee oneens		Neutraal	Mee eens		
185	185	de besluiten voldoende toelicht.			Mee oneens		Mee eens	Mee eens		
186	186	Nee, en ik ben ook niet van plan ze aan te schaffen			1		0	0		
187	187	Nee, maar ik ga ze wel kopen			0		0	0		
188	188	Nee, maar ik ga ze wel zelf maken of laten maken			0		0	0		
189	189	Ja, ik heb mondkapjes die zelf gemaakt zijn			0		1	0		
190	190	Ja, ik heb eenvoudige mondkapjes, niet geschikt voor de zorg			0		0	0		
191	191	Ja, ik heb mondkapjes van goede kwaliteit zoals gebruikt in de zorg			0		0	0		
192	192	Nee, want ik weet nog niet of ik ze nodig ga hebben			0		0	1		
193	193	mensen fysiek meer afstand houden dan wat nodig is? - Nee							1	
194	194	mensen fysiek meer afstand houden dan wat nodig is? - Ja, met mijn familie							0	
195	195	mensen fysiek meer afstand houden dan wat nodig is? - Ja, met mijn vrienden							0	
196	196	mensen fysiek meer afstand houden dan wat nodig is? - Ja, in mijn wijk							0	
197	197	mensen fysiek meer afstand houden dan wat nodig is? - Ja, op mijn werk							0	
198	198	mensen fysiek meer afstand houden dan wat nodig is? - Ja, in de gezondheidszorg							0	
199	199	mensen buitenproportionele (hygiënische) maatregelen nemen om zichzelf te beschermen? - Nee							1	
200	200	mensen buitenproportionele (hygiënische) maatregelen nemen om zichzelf te beschermen? - Ja, met mijn familie							0	
201	201	mensen buitenproportionele (hygiënische) maatregelen nemen om zichzelf te beschermen? - Ja, met mijn vrienden							0	
202	202	mensen buitenproportionele (hygiënische) maatregelen nemen om zichzelf te beschermen? - Ja, in mijn wijk							0	
203	203	mensen buitenproportionele (hygiënische) maatregelen nemen om zichzelf te beschermen? - Ja, op mijn werk							0	
204	204	mensen buitenproportionele (hygiënische) maatregelen nemen om zichzelfte beschermen?- Ja, in de gezondheidszorg							0	
205	205	mensen u vertellen dat u uw besmetting met het coronavirus aan anderen moet vertellen? - Nee							1	
206	206	mensen u vertellen dat u uw besmetting met het coronavirus aan anderen moet vertellen? - Ja, met mijn familie							0	

survey3

	A	B	BM	BN	BO	BP	BQ	BR	BS	BT
1	1	Uniek respondentnummer	S 1 2e	S 1 2e	S 1 2e	S 1 2e	S 1 2e	S 1 2e	S 1 2e	S 1 2e
207	207	mensen u vertellen dat u uw besmetting met het coronavirus aan anderen moet vertellen? - Ja, met mijn vrienden							0	
208	208	mensen u vertellen dat u uw besmetting met het coronavirus aan anderen moet vertellen? - Ja, in mijn wijk							0	
209	209	mensen u vertellen dat u uw besmetting met het coronavirus aan anderen moet vertellen? - Ja, op mijn werk							0	
210	210	mensen u vertellen dat u uw besmetting met het coronavirus aan anderen moet vertellen?- Ja, in de gezondheidszorg							0	
211	211	mensen u afraden om anderen te vertellen dat u besmet bent of besmet bent geweest?- Nee							1	
212	212	mensen u afraden om anderen te vertellen dat u besmet bent of besmet bent geweest?- Ja, met mijn familie							0	
213	213	mensen u afraden om anderen te vertellen dat u besmet bent of besmet bent geweest?- Ja, met mijn vrienden							0	
214	214	mensen u afraden om anderen te vertellen dat u besmet bent of besmet bent geweest?- Ja, in mijn wijk							0	
215	215	mensen u afraden om anderen te vertellen dat u besmet bent of besmet bent geweest?- Ja, op mijn werk							0	
216	216	mensen u afraden om anderen te vertellen dat u besmet bent of besmet bent geweest?- Ja, in de gezondheidszorg							0	
217	217	mensen ongemakkelijk met u omgaan in het sociale contact (b.v. ze maken minder oogcontact, vinden het moeilijk om een gesprek met u te houden)? - Nee							1	
218	218	mensen ongemakkelijk met u omgaan in het sociale contact (b.v. ze maken minder oogcontact, vinden het moeilijk om een gesprek met u te houden)? - Ja, met mijn familie							0	
219	219	mensen ongemakkelijk met u omgaan in het sociale contact (b.v. ze maken minder oogcontact, vinden het moeilijk om een gesprek met u te houden)? - Ja, met mijn vrienden							0	
220	220	mensen ongemakkelijk met u omgaan in het sociale contact (b.v. ze maken minder oogcontact, vinden het moeilijk om een gesprek met u te houden)? - Ja, in mijn wijk							0	
221	221	mensen ongemakkelijk met u omgaan in het sociale contact (b.v. ze maken minder oogcontact, vinden het moeilijk om een gesprek met u te houden)? - Ja, op mijn werk							0	
222	222	mensen ongemakkelijk met u omgaan in het sociale contact (b.v. ze maken minder oogcontact, vinden het moeilijk om een gesprek met u te houden)? - Ja, in de gezondheidszorg							0	
223	223	mensen onverschillig reageren of helemaal geen reactie geven als u vertelt dat u besmet bent of besmet bent geweest met het coronavirus? - Nee							1	

survey3

	A	B	BM	BN	BO	BP	BQ	BR	BS	BT
1	1	Uniek respondentnummer	S 1 2e	S 1 2e	S 1 2e	S 1 2e	S 1 2e	S 1 2e	S 1 2e	S 1 2e
224	224	mensen onverschillig reageren of helemaal geen reactie geven als u vertelt dat u besmet bent of besmet bent geweest met het coronavirus? - Ja, met mijn familie							0	
225	225	mensen onverschillig reageren of helemaal geen reactie geven als u vertelt dat u besmet bent of besmet bent geweest met het coronavirus? - Ja, met mijn vrienden							0	
226	226	mensen onverschillig reageren of helemaal geen reactie geven als u vertelt dat u besmet bent of besmet bent geweest met het coronavirus? - Ja, in mijn wijk							0	
227	227	mensen onverschillig reageren of helemaal geen reactie geven als u vertelt dat u besmet bent of besmet bent geweest met het coronavirus? - Ja, op mijn werk							0	
228	228	mensen onverschillig reageren of helemaal geen reactie geven als u vertelt dat u besmet bent of besmet bent geweest met het coronavirus? - Ja, in de gezondheidszorg							0	
229	229	mensen u vermijdenomdat u besmet bent of besmet bent geweestmet het coronavirus? - Nee							1	
230	230	mensen u vermijdenomdat u besmet bent of besmet bent geweestmet het coronavirus? - Ja, met mijn familie							0	
231	231	mensen u vermijden omdat u besmet bent of besmet bent geweestmet het coronavirus? - Ja, met mijn vrienden							0	
232	232	mensen u vermijdenomdat u besmet bent of besmet bent geweestmet het coronavirus? - Ja, in mijn wijk							0	
233	233	mensen u vermijdenomdat u besmet bent of besmet bent geweestmet het coronavirus? - Ja, op mijn werk							0	
234	234	mensen u vermijden omdat u besmet bent of besmet bent geweestmet het coronavirus? - Ja, in de gezondheidszorg							0	
235	235	mensen medeleven of betrokkenheid tonen? - Nee							0	
236	236	mensen medeleven of betrokkenheid tonen? - Ja, met mijn familie							1	
237	237	mensen medeleven of betrokkenheid tonen? - Ja, met mijn vrienden							1	
238	238	mensen medeleven of betrokkenheid tonen? - Ja, in mijn wijk							0	
239	239	mensen medeleven of betrokkenheid tonen? - Ja, op mijn werk							0	
240	240	mensen medeleven of betrokkenheid tonen? - Ja, in de gezondheidszorg							0	
241	241	mensen u hetidee hebbengegevendat uw besmettingmet het coronavirusuw eigenschuldis? - Nee							1	
242	242	mensen u hetidee hebbengegevendat uw besmettingmet het coronavirusuw eigen schuld is? - Ja, met mijn familie							0	
243	243	mensen u hetidee hebbengegevendat uw besmettingmet het coronavirusuw eigenschuldis? - Ja, met mijn vrienden							0	

survey3

	A	B	BM	BN	BO	BP	BQ	BR	BS	BT
1	1	Uniek respondentnummer	S 1 2e	S 1 2e	S 1 2e	S 1 2e	S 1 2e	S 1 2e	S 1 2e	S 1 2e
244	244	mensen u het idee hebben gegeven dat uw besmetting met het coronavirus uw eigen schuld is? - Ja, in mijn wijk							0	
245	245	mensen u het idee hebben gegeven dat uw besmetting met het coronavirus uw eigen schuld is? - Ja, op mijn werk							0	
246	246	mensen u het idee hebben gegeven dat uw besmetting met het coronavirus uw eigen schuld is? - Ja, in de gezondheidszorg							0	
247	247	mensen u het idee hebben gegeven dat u verantwoordelijk bent voor de besmetting van anderen? - Nee							1	
248	248	mensen u het idee hebben gegeven dat u verantwoordelijk bent voor de besmetting van anderen? - Ja, met mijn familie							0	
249	249	mensen u het idee hebben gegeven dat u verantwoordelijk bent voor de besmetting van anderen? - Ja, met mijn vrienden							0	
250	250	mensen u het idee hebben gegeven dat u verantwoordelijk bent voor de besmetting van anderen? - Ja, in mijn wijk							0	
251	251	mensen u het idee hebben gegeven dat u verantwoordelijk bent voor de besmetting van anderen? - Ja, op mijn werk							0	
252	252	mensen u het idee hebben gegeven dat u verantwoordelijk bent voor de besmetting van anderen? - Ja, in de gezondheidszorg							0	
253	253	mensen agressief zijn? - Nee							1	
254	254	mensen agressief zijn? - Ja, met mijn familie							0	
255	255	mensen agressief zijn? - Ja, met mijn vrienden							0	
256	256	mensen agressief zijn? - Ja, in mijn wijk							0	
257	257	mensen agressief zijn? - Ja, op mijn werk							0	
258	258	mensen agressief zijn? - Ja, in de gezondheidszorg							0	
259	259	mensen u uitsluiten van bepaalde activiteiten? - Nee							1	
260	260	mensen u uitsluiten van bepaalde activiteiten? - Ja, met mijn familie							0	
261	261	mensen u uitsluiten van bepaalde activiteiten? - Ja, met mijn vrienden							0	
262	262	mensen u uitsluiten van bepaalde activiteiten? - Ja, in mijn wijk							0	
263	263	mensen u uitsluiten van bepaalde activiteiten? - Ja, op mijn werk							0	
264	264	mensen u uitsluiten van bepaalde activiteiten? - Ja, in de gezondheidszorg							0	
265	265	In welke mate staat u achter de maatregel dat vanaf 1 juni iedereen in het OV verplicht is een niet-medisch mondkapje te dragen?			Helemaal niet		Wel	Neutraal		
266	266	Vanaf 1 juni wil de Nederlandse overheid dat iedereen vanaf 12 jaar met coronagerelateerde klachten (hoesten en/of neusverkouden en/of koorts) zich kan laten testen. In welke mate staat u achter dit testbeleid?			Niet		Helemaal wel	Helemaal wel		
267	267	Als ik zelf positief getest ben op corona			Ja		Ja	Ja		

survey3

	A	B	BM	BN	BO	BP	BQ	BR	BS	BT
1	1	Uniek respondentnummer	S_1_2e	S_1_2e	S_1_2e	S_1_2e	S_1_2e	S_1_2e	S_1_2e	S_1_2e
268	268	Als ik een gezinslid/huisgenootheb die positief is getest op corona			Ja		Ja	Ja		
269	269	Als blijkt dat ik iemand buiten mijn huishouden heb ontmoet die positief getest is op corona			Nee		Weet ik niet	Nee		
270	270	Als er straks een vaccin is tegen het coronavirus, wilt u zich dan laten vaccineren?			Nee, omdat:		Ja	Ja		
271	271	Als er straks een vaccin is tegen het coronavirus, wilt u zich dan laten vaccineren? - Nee, omdat:	8888888	8888888	Ik niet geloof in het nut van vaccinaties in deze	8888888			8888888	8888888
272	272	voordat u naar buiten ging	Regelmatig	Soms	Nooit	Meestal	Meestal	Nooit	Zelden	Nooit
273	273	als u weer thuis kwam	Altijd	Altijd	Soms	Altijd	Meestal	Meestal	Altijd	Soms
274	274	als u bij iemand thuis op bezoek ging	Altijd	Niet van toepassing	Nooit	Meestal	Meestal	Niet van toepassing	Altijd	Nooit
275	275	voordat u ging eten (ontbijt, lunch, avondeten of een tussendoortje)	Regelmatig	Vaak	Nooit	Meestal	Altijd	Soms	Meestal	Nooit
276	276	na een toiletbezoek	Regelmatig	Regelmatig	Altijd	Altijd	Altijd	Vaak	Meestal	Meestal
277	277	na het snuiten van uw neus	Regelmatig	Niet van toepassing	Soms	Meestal	Meestal	Niet van toepassing	Altijd	Nooit
278	278	In de afgelopen 7 dagen (1 week), hoe vaak per dag denkt u ongeveer uw handen gewassen te hebben met water en zeep?	3 tot 5 keer	6 tot 10 keer	3 tot 5 keer	6 tot 10 keer	11 tot 15 keer	3 tot 5 keer	11 tot 15 keer	6 tot 10 keer
279	279	Van de [[c02]] per dag dat u uw handen met water en zeep heeft gewassen, hoe vaak heeft u dit heel nauwgezet én voor tenminste 20 seconden gedaan?	Regelmatig	Soms	Altijd	Vaak	Soms	Meestal	Meestal	Soms
280	280	In de afgelopen 7 dagen (1 week), hoe vaak heeft u een papieren zakdoek gebruikt om uw neus af te vegen of te snuiten en deze daarna direct weggegooid in plaats van een mouw, hand of ketonen/stoffen zakdoek?	Niet van toepassing: ik heb geen verkoudheid/loopneus gehad	Niet van toepassing: ik heb geen verkoudheid/loopneus gehad	Niet van toepassing: ik heb geen verkoudheid/loopneus gehad	Meestal	Meestal	Meestal	Niet van toepassing: ik heb geen verkoudheid/loopneus gehad	Altijd
281	281	Als u moet niezen of hoesten, is het advies om dit in uw elleboog te doen. In de afgelopen 7 dagen (1 week), hoe vaak heeft u in uw elleboog gehoest of geniest in plaats van in uw hand, of zonder iets voor uw mond te houden?	Niet van toepassing: ik heb niet hoeven hoesten en/of niezen	Meestal	Niet van toepassing: ik heb niet hoeven hoesten en/of niezen	Altijd	Meestal	Vaak	Niet van toepassing: ik heb niet hoeven hoesten en/of niezen	Meestal
282	282	om te werken	Aantal keer	Aantal keer	Aantal keer	Aantal keer	Aantal keer	Aantal keer	Aantal keer	Aantal keer
283	283	om te werken - Aantal keer	0	3	0	0	0	0	3	3
284	284	om boodschappen te doen	Aantal keer	Aantal keer	Aantal keer	Aantal keer	Aantal keer	Aantal keer	Aantal keer	Aantal keer
285	285	om boodschappen te doen - Aantal keer	5	3	5	5	1	3	2	0
286	286	om familie of vrienden te bezoeken	Aantal keer	Aantal keer	Aantal keer	Aantal keer	Aantal keer	Aantal keer	Aantal keer	Aantal keer
287	287	om familie of vrienden te bezoeken - Aantal keer	1	0	2	6	1	1	1	1
288	288	om de hond uit te laten of met uw kinderen buiten te spelen	Aantal keer	Aantal keer	Aantal keer	Aantal keer	Aantal keer	Aantal keer	Aantal keer	Aantal keer
289	289	om de hond uit te laten of met uw kinderen buiten te spelen - Aantal keer	0	0	0	1	2	0	14	0
290	290	om een frisse neus te halen of buiten te sporten	Aantal keer	Aantal keer	Aantal keer	Aantal keer	Aantal keer	Aantal keer	Aantal keer	Aantal keer
291	291	om een frisse neus te halen of buiten te sporten - Aantal keer	1	0	5	10	6	7	2	0
292	292	om voor iemand te zorgen, zoals mantelzorg of boodschappen brengen	Aantal keer	Aantal keer	Aantal keer	Aantal keer	Aantal keer	Aantal keer	Aantal keer	Aantal keer
293	293	om voor iemand te zorgen, zoals mantelzorg of boodschappen brengen - Aantal keer	5	1	0	2	0	0	0	0
294	294	om uw medicatie op te halen of uw dokter te bezoeken	Aantal keer	Aantal keer	Aantal keer	Aantal keer	Aantal keer	Aantal keer	Aantal keer	Aantal keer
295	295	om uw medicatie op te halen of uw dokter te bezoeken - Aantal keer	1	0	2	0	0	0	1	0
296	296	overige redenen	Aantal keer	Aantal keer	Aantal keer	Aantal keer	Aantal keer	Aantal keer	Aantal keer	Aantal keer
297	297	overige redenen - Aantal keer	0	0	0	2	0	1	0	0
298	298	In de afgelopen 7 dagen (1 week), hoe vaak heeft u bezoek ontvangen?	3	3	2	6	2	0	1	0

survey3

	A	B	BM	BN	BO	BP	BQ	BR	BS	BT
1	1	Uniek respondentnummer	S1_2e	S1_2e	S1_2e	S1_2e	S1_2e	S1_2e	S1_2e	S1_2e
299	299	Hoe vaak had u vier of meer mensen tegelijk op bezoek?	0	0	1	0	1		0	
300	300	de laatste keer dat u buitenshuis ging werken		Soms					Regelmatig	Zelden
301	301	de laatste keer dat u boodschappen ging doen	Soms	Regelmatig	Vaak	Soms	Regelmatig	Regelmatig	Zelden	
302	302	de laatste keer dat u familie of vrienden bezocht	Soms		Heel vaak	Soms	Soms	Soms	Zelden	Nooit
303	303	de laatste keer dat u de hond ging uitlaten of met uw kinderen buiten ging spelen				Soms	Soms		Zelden	
304	304	de laatste keer dat u een frisse neus ging halen of buiten ging sporten	Soms		Regelmatig	Regelmatig	Zelden	Soms	Nooit	
305	305	de laatste keer dat u voor iemand ging zorgen, zoals mantelzorg of boodschappen brengen	Soms	Nooit		Soms				
306	306	de laatste keer dat u medicatie op ging halen of uw dokter ging bezoeken	Soms		Regelmatig				Nooit	
307	307	de laatste keer dat u bezoek bij u thuis hebt ontvangen	Regelmatig	Regelmatig	Heel vaak	Zelden	Soms		Zelden	
308	308	In de afgelopen 7 dagen (1 week), hoe vaak heeft u de hand geschud van iemand die niet bij u in huis woont?	Nooit	Nooit	Meestal	Nooit	Nooit	Nooit	Nooit	Nooit
309	309	In de afgelopen 7 dagen (1 week), hoe vaak bent u bij iemand van 70 jaar of ouder thuis op bezoek geweest?	0	1	0	0	0	0	0	1
310	310	In de afgelopen 7 dagen (1 week), hoe vaak bent u bij iemand thuis op bezoek geweest met een kwetsbare gezondheid?	0	1	0	1	0	0	0	0
311	311	In de afgelopen 7 dagen (1 week), hoe vaak was u met een groep van vier of meer mensen met wie u niet in 1 huis woont? Bijvoorbeeld, op het werk, in het park, op straat met de buren, of op een verjaardag.	0 keer	1 tot 2 keer	1 tot 2 keer	0 keer	1 tot 2 keer	1 tot 2 keer	0 keer	0 keer
312	312	Hoe vaak is het u gelukt om de hele tijd 1,5 meter afstand te houden van deze mensen?		Regelmatig	Zelden		Soms	Vaak		
313	313	Sinds 28 april kunnen per oudere (70-plus), 1 of 2 vaste personen aangewezen worden die met enige regelmaat op bezoek komen. Bent u voor een oudere (70-plus) de vaste aangewezen persoon die met enige regelmaat op bezoek gaat?	Nee	Ja	Nee	Nee	Nee	Nee	Ja	Ja
314	314	Hoe waarschijnlijk is het dat u de komende maanden besmet raakt met het coronavirus?		Neutraal						
315	315	Hoe erg zou het voor u zijn, als u het coronavirus krijgt?		Neutraal						
316	316	Stel dat u zelf besmet bent met het coronavirus. Hoe waarschijnlijk is het dan dat u weer anderen zal besmetten?		Waarschijnlijk						
317	317	Hoe erg zou u het vinden om iemand anders te besmetten met het coronavirus?		Erg						
318	318	Was uw handen 20 seconden lang met water en zeep.		Helpt veel						
319	319	Reis niet naar het buitenland, tenzij dat echt noodzakelijk is (vakantiereizen gelden niet als noodzakelijk).		Helpt heel veel						
320	320	Werk zoveel mogelijk thuis.		Helpt veel						
321	321	Vermijd drukte.		Helpt veel						
322	322	Ga niet op bezoek bij mensen met een kwetsbare gezondheid.		Helpt veel						
323	323	Zelfstandig wonende ouderen (70-plus) kunnen slechts door één of twee vaste personen worden bezocht.		Helpt veel						
324	324	Gebruik het openbaar vervoer alleen als dit niet anders kan.		Helpt heel veel						

survey3

	A	B	BM	BN	BO	BP	BQ	BR	BS	BT
1	1	Uniek respondentnummer	S 1 2e	S 1 2e	S 1 2e	S 1 2e	S 1 2e	S 1 2e	S 1 2e	S 1 2e
325	325	Bij verkoudheidsklachten van huisgenoten met koorts (38 graden Celsius of hoger) en/of benauwdheid: blijf thuis (boodschappen uit gezonderd) en ontvang geen bezoek.		Helpt veel						
326	326	Hoest en nies in de binnenkant van uw elleboog.		Helpt heel veel						
327	327	Gebruik papieren zakdoekjes om uw neus te snuiten, gooi deze daarna weg en was daarna uw handen.		Helpt heel veel						
328	328	Schud geen handen.		Helpt heel veel						
329	329	Houd 1,5 meter afstand (2 armlengtes) van anderen.		Helpt veel						
330	330	Bij verkoudheidsklachten blijf thuis, doe geen boodschappen en ontvang geen bezoek.		Helpt heel veel						
331	331	Ontvang zo min mogelijk bezoek (maximaal 3 bezoekers) en houd dan 1,5 meter afstand tot elkaar.		Helpt veel						
332	332	regelmatig uw handen 20 seconden wassen met water en zeep.		Neutraal						
333	333	bij verkoudheidsklachten thuis blijven, geen boodschappen doen en geen bezoek ontvangen.		Neutraal						
334	334	niet naar het buitenland reizen, tenzij dat echt noodzakelijk is (vakantiereizen gelden niet als noodzakelijk).		Helemaal mee eens						
335	335	het openbaar vervoer alleen gebruiken als dit niet anders kan.		Neutraal						
336	336	bij verkoudheidsklachten van huisgenoten met koorts (38 graden Celsius of hoger) en/of benauwdheid: thuis blijven (boodschappen uitgezonderd) en geen bezoek ontvangen.		Weet ik niet						
337	337	minstens 1,5 meter afstand houden van andere mensen.		Helemaal mee eens						
338	338	zo min mogelijk bezoek ontvangen (maximaal 3 bezoekers) en dan 1,5 meter afstand houden tot elkaar.		Mee eens						
339	339	hoesten en niesen in de binnenkant van hun elleboog		Helemaal mee eens						
340	340	papieren zakdoekjes gebruiken om hun neus te snuiten, ze daarna weggooien en daarna hun handen wassen.		Helemaal mee eens						
341	341	geen handen schudden.		Helemaal mee eens						
342	342	zoveel mogelijk thuiswerken.		Mee eens						
343	343	drukte vermijden.		Mee eens						
344	344	regelmatig uw handen 20 seconden te wassen met water en zeep?		Moeilijk						
345	345	drukte te vermijden?		Makkelijk						
346	346	bij verkoudheidsklachten thuis te blijven, geen boodschappen te doen en geen bezoek te ontvangen?		Neutraal						
347	347	niet op bezoek te gaan bij mensen die ouder zijn dan 70 jaar, als u niet een van de vaste aangewezen personen bent?		Makkelijk						
348	348	niet op bezoek te gaan bij mensen met een kwetsbare gezondheid?		Makkelijk						
349	349	niet naar het buitenland te reizen, tenzij dat echt noodzakelijk is (vakantiereizen gelden niet als noodzakelijk)?		Heel makkelijk						
350	350	het openbaar vervoer alleen te gebruiken als dit niet anders kan?		Niet van toepassing						

survey3

	A	B	BM	BN	BO	BP	BQ	BR	BS	BT
1	1	Uniek respondentnummer	S_1_2e	S_1_2e	S_1_2e	S_1_2e	S_1_2e	S_1_2e	S_1_2e	S_1_2e
351	351	bij verkoudheidsklachten van huisgenoten met koorts (38 graden Celsius of hoger) en/of benauwdheid: thuis te blijven (boodschappen uitgezonderd) en geen bezoekers te ontvangen?		Moeilijk						
352	352	altijd te hoesten of niezen in de binnenkant van uw elleboog (in plaats van in uw hand, of in de lucht)?		Heel makkelijk						
353	353	altijd een papieren zakdoek te gebruiken om uw neus af te vegen of snuiten en deze daarna direct weg te gooien (in plaats van uw mouw of hand)?		Heel makkelijk						
354	354	altijd 1,5 meter afstand te houden van andere mensen (behalve binnen uw gezin / of huishouden)?		Makkelijk						
355	355	geen handen te schudden?		Heel makkelijk						
356	356	zo min mogelijk bezoek te ontvangen (maximaal 3 bezoekers) en dan 1,5 meter afstand houden tot elkaar?		Heel makkelijk						
357	357	zoveel mogelijk thuis te werken?		Makkelijk						
358	358	voelt als heel dicht bij		3						
359	359	verspreidt zich heel snel		2						
360	360	is iets waar ik de hele tijd aan denk		4						
361	361	ben ik heel erg bang voor		3						
362	362	maak ik me veel zorgen over		3						
363	363	geeft me een hulpeloos gevoel		3						
364	364	geeft me veel stress		4						
365	365	Heeft u in de afgelopen 7 dagen (1 week) het nieuws over het coronavirus gevolgd?	Altijd			Altijd			Soms	Altijd
366	366	Ik heb afgelopen 7 dagen (1 week) het nieuws en de informatie over het coronavirus niet gevolgd	0			0			0	0
367	367	Website van de Nederlandse overheid	0			0			0	0
368	368	Website van het RIVM	0			0			0	0
369	369	Website van mijn regionale GGD	0			1			0	0
370	370	Website van de gemeente waar ik woon	0			1			1	0
371	371	Huisarts	0			0			0	0
372	372	Medische websites zoals thuisarts.nl	0			0			0	0
373	373	Landelijke kranten	0			1			0	1
374	374	Regionale en lokale media	1			1			0	0
375	375	Online nieuwssites of apps, zoals nos.nl of nu.nl	0			1			1	1
376	376	Persconferentie Nederlandse regering op de televisie	0			1			1	1
377	377	Sociale media, zoals Facebook, Twitter, of Instagram	0			1			0	1
378	378	Mensen in mijn omgeving, zoals buren, collega's, of familie	0			1			0	1
379	379	Nieuwsuitzending publieke omroep, zoals NOS journaal	1			1			0	1
380	380	Nieuwsuitzending commerciële omroep, zoals RTL nieuws	1			1			0	0
381	381	Nieuwsachtergrond programma's, zoals Nieuwsuur of EenVandaag	0			1			0	1
382	382	Talkshows, zoals Op1, Beau, of M	0			1			0	1
383	383	Radio	0			1			0	1
384	384	Officiële communicatie van uw werkgever	0			0			0	0
385	385	Internationale informatiebronnen	0			0			0	1
386	386	Anders, namelijk:	0			1			0	0
387	387	Anders, namelijk:		8888888	8888888	mededelingen van vrijwilligerswerk, Humanitas en bibliotheek	8888888	8888888		
388	388	Heeft u de afgelopen 7 dagen (1 week) met andere mensen gesproken over de aanpak van het coronavirus door de Nederlandse overheid?	Nee			Ja, een enkele keer			Ja, dagelijks	Ja, dagelijks

survey3

	A	B	BM	BN	BO	BP	BQ	BR	BS	BT
1	1	Uniek respondentnummer	S 1 2e	S 1 2e	S 1 2e	S 1 2e	S 1 2e	S 1 2e	S 1 2e	S 1 2e
389	389	Waren deze gesprekken over het algemeen negatief of positief over de Nederlandse aanpak:				Neutraal			Negatief	Positief
390	390	Hoeveel vertrouwen heeft u in de manier waarop de Nederlandse overheid probeert het Coronavirus onder controle te houden?	Veel vertrouwen			Veel vertrouwen			Neutraal	Veel vertrouwen
391	391	De Nederlandse overheid doet het slechter dan andere landen	4			3			2	3
392	392	Stel dat iedereen vanaf 12 jaar met corona-gerelateerde klachten (hoesten en/of neusverkouden en/of koorts) zich laat testen op het virus. Hoe goed zou dat helpen om de verspreiding van het coronavirus tegen te gaan?		Helpt veel						
393	393	Stel dat iedereen een niet-medisch of een zelfgemaakt mondkapje zou dragen in het OV. Hoe goed zou dat helpen om de verspreidingvan het coronavirus tegen te gaan?		Helpt een beetje						
394	394	Hoe heeft u deze vragenlijst ontvangen?	2	6	3	2	2	6	2	5
395	395	Wilt u meedoen aan doe dit onderzoek?	1	1	1	1	1	1	1	1
396	396	Wilt u lid worden van het panel van uw regionale GGD?		Nee, Ik heb geen interesse om lid te worden van een GGD-panel				Ja, ik wil mij graag aanmelden voor het GGD-panel (mits mijn GGD hierover beschikt). Mijn e-mailadres is:		Ja, ik wil mij graag aanmelden voor het GGD-panel (mits mijn GGD hierover beschikt). Mijn e-mailadres is:
397	397	cohort	1	1	1	1	1	1	1	1

survey3

	A	B	BU	BV	BW	BX	BY	BZ	CA	CB	CC	CD
1	1	Uniek respondentnummer	5.12e	5.12e	5.12e	5.12e	5.12e	5.12e	5.12e	5.12e	5.12e	5.12e
2	2	Start vragenlijst	1590598412.486	1590610878.06		1590600195.63	1590606017.963	1590879703.786	1590705384.263		1590591892.863	1590703576.21
3	3	Einde vragenlijst	1590599212.333	1590697560.48		1590601042.343	1590608115.68	1590880608.216	1590706034.973		1590592850.283	1590704327.053
4	4	Invulduur in sec	799	387082		846	2107	904	650		957	750
5	5	Random voorgelegde vragenlijst meting 1	Compliance	Welzijn en draagvlak		Welzijn en draagvlak	Compliance	Compliance	Welzijn en draagvlak		Determinanten & Mediagebruik	Determinanten & Mediagebruik
6	6	Random voorgelegde vragenlijst meting 2	Gedrag – Determinanten	Draagvlak – Gedrag – Mediagebruik		Draagvlak – Gedrag – Mediagebruik	Gedrag – Determinanten	Gedrag – Determinanten	Draagvlak – Gedrag – Mediagebruik		Welzijn - Gedrag	Welzijn - Gedrag
7	7	Random voorgelegde vragenlijst meting 3	Determinanten - Gedrag	Draagvlak – Gedrag		Draagvlak – Gedrag	Determinanten - Gedrag	Determinanten - Gedrag	Draagvlak – Gedrag		Welzijn - Media - Gedrag	Welzijn - Media - Gedrag
8	8	Random voorgelegde vragenlijst										
9	9	Status	Volledig	Volledig		Volledig	Volledig	Volledig	Volledig		Volledig	Volledig
10	10	Gemeente code	GM0546	GM1525		GM0553	GM0546	GM1931	GM0553		GM0599	GM0599
11	11	Gemeente nummer	Leiden	Teylingen		Lisse	Leiden	Krimpenerwaard	Lisse		Rotterdam	Rotterdam
12	12	GGD Regio's	16	16		16	16	16	16		17	17
13	13	Gaat u akkoord met bovenstaande?	Ik ga akkoord met bovenstaande en vul de vragenlijst in	Ik ga akkoord met bovenstaande en vul de vragenlijst in		Ik ga akkoord met bovenstaande en vul de vragenlijst in	Ik ga akkoord met bovenstaande en vul de vragenlijst in	Ik ga akkoord met bovenstaande en vul de vragenlijst in	Ik ga akkoord met bovenstaande en vul de vragenlijst in		Ik ga akkoord met bovenstaande en vul de vragenlijst in	Ik ga akkoord met bovenstaande en vul de vragenlijst in
14	14	Wat is uw geslacht?	Man	Vrouw		Man	Vrouw	Vrouw	Man		Man	Vrouw
15	15	Wat is uw leeftijd?	55-69 jaar	55-69 jaar		40-54 jaar	18-24 jaar	70-84 jaar	40-54 jaar		70-84 jaar	70-84 jaar
16	16	In welke gemeente bent u woonachtig?	Leiden	Teylingen		Lisse	Leiden	Krimpenerwaard	Lisse		Rotterdam	Rotterdam
17	17	Wat is uw hoogst (mat.diploma) afgeronde opleiding?	7	7		6	5	4	4		8	8
18	18	In welk land bent u geboren?	In Nederland	In Nederland		In Nederland	In Nederland	In Nederland	In Nederland		In Nederland	In Nederland
19	19	In welk land bent u geboren? - Ergens anders, namelijk:										
20	20	Met een partner	1	1		0	0	0	1		1	1
21	21	Met een kind of kinderen t/m 3 jaar	0	0		0	0	0	0		0	0
22	22	Met een kind of kinderen van 4 t/m 12 jaar	0	0		0	0	0	0		0	0
23	23	Met een kind of kinderen van 13 t/m 17 jaar	0	0		0	0	0	0		0	0
24	24	Met een kind of kinderen van 18 jaar en ouder	0	1		0	0	0	0		0	0
25	25	Met mijn ouder(s)	0	0		0	0	0	0		0	0
26	26	Met andere volwassene(n)	0	0		0	0	0	0		0	0
27	27	Ik woon niet samen met een partner, maar heb een duurzame relatie	0	0		0	0	0	0		0	0
28	28	Ik woon alleen	0	0		1	1	1	0		0	0
29	29	Ja, een tuin	1	1		0	0	1	1		1	1
30	30	Ja, een balkon	0	1		1	0	0	0		0	1
31	31	Ja, een dakterras of plaatsje	0	0		0	0	0	0		0	0
32	32	Nee	0	0		0	1	0	0		0	0
33	33	Tablet	0	1		0	0	0	1		0	0
34	34	Smartphone	0	1		1	1	0	1		0	1
35	35	Computer of laptop	1	1		1	1	1	1		0	1
36	36	Televisie	1	1		1	1	1	1		0	1
37	37	Radio	1	0		1	1	1	1		0	1
38	38	Geen	0	0		0	0	0	0		0	0
39	39	Betaald werk met een dienstverband	0	1		0	0	0	1		0	0
40	40	Geen van bovenstaande	0	0		0	0	0	0		0	0
41	41	ZZP'er/eigen bedrijf	0	0		0	0	0	0		0	0
42	42	Vrijwilligerswerk	0	0		0	0	1	0		0	0
43	43	(Vervroegd) met pensioen	1	0		0	0	1	0		1	1
44	44	Werkloos of werkzoekende	0	0		0	0	0	0		0	0
45	45	Arbeidsongeschikt	0	0		1	0	0	0		0	0
46	46	Bijstandsuitkering	0	0		1	0	0	0		0	0
47	47	Huisvrouw of huisman	0	0		0	0	0	0		0	0
48	48	Ik volg onderwijs / ik studeer	0	0		0	1	0	0		0	0
49	49	Is dit een gevolg van de coronacrisis?										
50	50	Mijn werk gaat gewoon door		0					1			
51	51	Mijn werkt ligt stil		0					0			
52	52	Ik werk nu meer		0					0			
53	53	Ik werk nu minder		0					0			
54	54	Ik doe nu ander werk dan ik gewend was		1					0			
55	55	Ik werk nu (vooral) vanuit huis		0					0			
56	56	Anders, namelijk:		0					0			
57	57	Anders, namelijk:	########			########	########	########			########	########
58	58	Werkt u in een cruciale beroepsgroep of werkt u in een vitaal proces, zoals benoemd door de Rijksoverheid in de huidige coronacrisis?		Ja, in een cruciale beroepsgroep					Ja, in een cruciale beroepsgroep			
59	59	Ja, vanwege mijn werk in de zorg	0	1		0	0	0	1		0	0
60	60	Ja, vanwege mantelzorg	0	0		0	0	0	0		0	0

survey3

	A	B	BU	BV	BW	BX	BY	BZ	CA	CB	CC	CD
1	1	Uniek respondentnummer	5.1.2e	5.1.2e	5.1.2e	5.1.2e	5.1.2e	5.1.2e	5.1.2e	5.1.2e	5.1.2e	5.1.2e
61	61	Ja, vanwege ander (vrijwilligers) werk	0	0		0	0	0	1		0	0
62	62	Ja, het is door mijn werkomgeving onmogelijk om voldoende afstand te houden	0	0		0	0	0	0		0	0
63	63	Nee	1	0		1	1	1	0		1	1
64	64	Betreft dit ook mensen ouder dan 70 jaar of met een kwetsbare gezondheid?		Ja					Ja			
65	65	Denktu dat u besmet bent of besmet bentgeweest met het coronavirus?	Nee, ik denk het niet maar dit is niet bevestigd met een test	Nee, ik denk het niet maar dit is niet bevestigd met een test		Nee, ik denk het niet maar dit is niet bevestigd met een test	Nee, ik denk het niet maar dit is niet bevestigd met een test	Nee, ik denk het niet maar dit is niet bevestigd met een test	Ik weet het niet		Nee, ik denk het niet maar dit is niet bevestigd met een test	Nee, ik denk het niet maar dit is niet bevestigd met een test
66	66	Kent u iemand in uw naaste omgeving die besmet is of dat is geweest met het coronavirus?	Nee	Nee		Ja, maar dit is niet bevestigd met een test	Ja, maar ik weet niet of dit bevestigd is met een test	Nee	Nee		Nee	Ja, dit is bevestigd met een test
67	67	Zo ja, is dat iemand uit uw gezin of huishouden?					Nee					Nee
68	68	Heeft u zelf één of meerdere van de volgende gezondheidsproblemen?	Ja	Nee		Ja	Nee	Ja	Nee		Nee	Nee
69	69	Verhoging (temperatuurtussen 37.5 en 38 graden Celsius)	0	0		0	0	0	0		0	0
70	70	Koorts (temperatuur boven 38 graden Celsius)	0	0		0	0	0	0		0	0
71	71	Hoesten/niezen	0	0		0	0	0	0		0	0
72	72	Neusverkouden	0	0		0	0	0	0		0	0
73	73	Loopneus	0	0		0	0	0	0		0	0
74	74	Keelpijn	0	0		0	0	0	0		0	0
75	75	Moeilijk ademen	0	0		0	0	0	0		0	0
76	76	Nee, ik heb geen van deze klachten	1	1		1	1	1	1		1	1
77	77	Verhoging (temperatuurtussen 37.5 en 38 graden Celsius)	0	0			0		0		0	0
78	78	Koorts (temperatuur boven 38 graden Celsius)	0	0			0		0		0	0
79	79	Hoesten/niezen	0	0			0		0		0	0
80	80	Neusverkouden	0	0			0		0		0	0
81	81	Loopneus	0	0			0		0		0	0
82	82	Keelpijn	0	0			0		0		0	0
83	83	Moeilijk ademen	0	0			0		0		0	0
84	84	Nee, mijn gezinsleden/huisgenoten hebben deze klachten niet	1	1			1		1		1	1
85	85	Woont u alleen?	Nee	Nee		Ja	Nee	Ja	Nee		Nee	Nee
86	86	Kunt u aangeven in hoeverre uw financiële situatie is veranderd door de coronacrisis en de genomen maatregelen?		Gelijk gebleven					Beter			
87	87	Maakte u zich de afgelopen maand zorgen over dat u uw baan zou verliezen?		Soms					Bijna nooit			
88	88	Vergeleken met de periode voor de corona-maatregelen, ben ik:		Minder tevreden over mijn werk-privé balans					Net zo tevreden over mijn werk-privé balans			
		Ugeeft aan dat u één of meerdere gezondheidsklachten heeft.										
89	89	Hoeveel dagen heeft u deze klachten?										
90	90	Bent u ondanks dat u klachten had naar buiten geweest om bijvoorbeeld boodschappen te doen, een rondje te lopen, of andere mensen te bezoeken?										
91	91	Bent u ondanks dat u klachten had naar buiten geweest om bijvoorbeeld boodschappen te doen, een rondje te lopen, of andere mensen te bezoeken? Ja, ongeveer (aantal keer):										
92	92	Heeft u bezoek ontvangen?										
93	93	Heeft u bezoek ontvangen? - Ja, ongeveer (aantal keer):										
94	94	Vanaf juni kan iedereen vanaf 12 jaar met corona-gerelateerde klachten (hoesten en/of neusverkoudenen/of koorts) zich laten testen op het virus. Als deze mogelijkheid er nu al zou zijn, zou u gezien uw klachten er dan gebruik van maken?										

survey3

	A	B	BU	BV	BW	BX	BY	BZ	CA	CB	CC	CD
1	1	Uniek respondentnummer	5.1.2e	5.1.2e	5.1.2e	5.1.2e	5.1.2e	5.1.2e	5.1.2e	5.1.2e	5.1.2e	5.1.2e
96	95	Vanaf juni kan iedereen vanaf 12 jaar met corona-gerelateerde klachten (hoesten en/of neusverkoudenen/of koorts) zich laten testen op het virus. Als deze mogelijkheid er nu al zou zijn, zou u gezien uw klachten er dan gebruik van maken? - Ja, want:	8888888	8888888		8888888	8888888	8888888	8888888		8888888	8888888
96	96	Vanaf juni kan iedereen vanaf 12 jaar met corona-gerelateerde klachten (hoesten en/of neusverkoudenen/of koorts) zich laten testen op het virus. Als deze mogelijkheid er nu al zou zijn, zou u gezien uw klachten er dan gebruik van maken? - Nee, want:	8888888	8888888		8888888	8888888	8888888	8888888		8888888	8888888
97	97	Als deze mogelijkheid er nu al zou zijn - en u zou vandaag deze klachten hebben - zou u er dan gebruik van maken?	Nee, want:	Ja, want:		Ja, want:	Ja, want:	Ja, want:	Ja, want:		Ja, want:	Ja, want:
98	98	Als deze mogelijkheid er nu al zou zijn - en u zou vandaag deze klachten hebben - zou u er dan gebruik van maken? - Ja, want:		Ik werk met kwetsbare mensen en moet dus zekerheid hebben.		Ik zou willen weten of ik corona heb,zodat ik zelf ook met voedingssuppl. etc iets kan bijdragen	Fijn om zeker te weten	ik zou het zeker willen weten	Wil zeker weten		Ik wil geen gevaar voor mijn omgeving zijn	veiligheid voor mijn omgeving
99	99	Als deze mogelijkheid er nu al zou zijn - en u zou vandaag deze klachten hebben - zou u er dan gebruik van maken? - Nee, want:	Geen aanleiding, dus geen nut.									
1.2	112	U geeft aan dat één of meer gezinsleden of huisgenoten op dit moment verkoudheidsklachten met koorts en/of benauwdheid heeft. Hoeveel dagen hebben één of meerdere van uw gezinsleden of huisgenoten al klachten?										
101	101	Bent u naar buiten geweest om bijvoorbeeld een rondje te lopen, of andere mensen te bezoeken?										
102	102	Bent u naar buiten geweest om bijvoorbeeld een rondje te lopen, of andere mensen te bezoeken? - Ja, ongeveer (aantal keer):										
103	103	Heeft u bezoek ontvangen?										
104	104	Heeft u bezoek ontvangen? - Ja, ongeveer (aantal keer):										
105	105	Hoe is over het algemeen uw gezondheid?Is deze:									Goed	Zeer goed
106	106	Rapportcijfer									6	9
107	107	Voelde u zich erg zenuwachtig?									Nooit	Nooit
108	108	Zat u zo erg in de put dat niets u kon opvrolijken?									Nooit	Nooit
109	109	Voelde u zich kalm en rustig?									Meestal	Voortdurend
110	110	Voelde u zich neerslachtig en somber?									Soms	Nooit
111	111	Voelde u zich gelukkig?									Vaak	Voortdurend
112	112	Vergeleken met de periode voor de corona-maatregelen, voelde ik me de afgelopen 7 dagen (1 week):									Hetzelfde	Niet van toepassing, ik voel me niet angstig
113	113	Vergeleken met de periode voor de corona-maatregelen, voelde ik me de afgelopen 7 dagen (1 week):									Hetzelfde	Niet van toepassing, ik voel me niet somber
114	114	Vergeleken met de periode voor de corona-maatregelen, voelde ik me de afgelopen 7 dagen (1 week):									Hetzelfde	Niet van toepassing, ik voel me niet gestrest
115	115	Vergeleken met de periode voor de corona-maatregelen, ervoer ik de afgelopen 7 dagen (1 week):									Hetzelfde	Niet van toepassing, ik ervaar geen slaapproblemen

survey3

	A	B	BU	BV	BW	BX	BY	BZ	CA	CB	CC	CD
1	1	Uniek respondentnummer	5.1.2e	5.1.2e	5.1.2e	5.1.2e	5.1.2e	5.1.2e	5.1.2e	5.1.2e	5.1.2e	5.1.2e
116	116	Vergeleken met de periode voor de corona-maatregelen beweeg en sport ik:									Evenveel	Evenveel
117	117	Vergeleken met de periode voor de corona-maatregelen, eet ik:									Gezonder	Hetzelfde
118	118	Vergeleken met de periode voor de corona-maatregelen, gebruik ik:									Niet van toepassing, ik drink geen alcohol	Niet van toepassing, ik drink geen alcohol
119	119	Vergeleken met de periode voor de corona-maatregelen, gebruik ik:									Niet van toepassing, ik rook niet	Niet van toepassing, ik rook niet
120	120	Vergeleken met de periode voor de corona-maatregelen, gebruik ik:									Niet van toepassing, ik gebruik geen softdrugs	Niet van toepassing, ik gebruik geen softdrugs
121	121	Vergeleken met de periode voor de corona-maatregelen, gebruik ik:									Niet van toepassing, ik gebruik geen harddrugs	Niet van toepassing, ik gebruik geen harddrugs
122	122	Ik ervaar een leegte om me heen.									Ja	Nee
123	123	Er zijn genoeg mensen op wie ik in geval van narigheid kan terugvallen.									Min of meer	Ja
124	124	Ik heb veel mensen op wie ik helemaal kan vertrouwen.									Ja	Min of meer
125	125	Ik mis mensen om me heen.									Ja	Min of meer
126	126	Er zijn voldoende mensen met wie ik me nauw verbonden voel.									Min of meer	Min of meer
127	127	Vaak voel ik me in de steek gelaten.									Nee	Nee
128	128	Vergeleken met de periode voor de corona-maatregelen, voelde ik mij de afgelopen 7 dagen (1 week):									Meer eenzaam	Niet van toepassing, ik voel me niet eenzaam
129	129	Ik ervaar goed contact met familie, vrienden en kennissen.									Mee eens	Neutraal
130	130	Digitale/telefonische contacten ervaar ik op dit moment als positief.									Neutraal	Mee eens
131	131	Alles bij elkaar ervaar ik de kwaliteit van mijn sociale contacten goed.									Neutraal	Mee eens
132	132	Ik mis het om mijn vrienden of familie in het echt te zien.									Helemaal mee eens	Mee eens
133	133	Was uw handen 20 seconden lang met water en zeep.		Helemaal wel		Helemaal wel			Wel			
134	134	Hoest en nies in de binnenkant van uw elleboog.		Helemaal wel		Neutraal			Wel			
135	135	Gebruik papieren zakdoekjes om uw neus te snuiten, gooi deze daarna weg en was daarna uw handen.		Helemaal wel		Helemaal wel			Helemaal wel			
136	136	Schud geen handen.		Helemaal wel		Wel			Helemaal wel			
137	137	Houd 1,5 meter afstand (2 armlengtes) van anderen.		Helemaal wel		Wel			Wel			
138	138	Bij verkoudheidsklachten: blijf thuis, doe geen boodschappen en ontvang geen bezoek.		Helemaal wel		Helemaal wel			Helemaal wel			
139	139	Ontvang zo min mogelijk bezoek (maximaal 3 bezoekers) en houd dan 1,5 meter afstand tot elkaar.		Wel		Niet			Helemaal wel			
140	140	Reis niet naar het buitenland, tenzij dat echt noodzakelijk is (vakanties/eten gelden niet als noodzakelijk).		Helemaal wel		Wel			Helemaal wel			
141	141	Werk zoveel mogelijk thuis.		Helemaal wel		Geen mening			Helemaal niet			
142	142	Vermijd drukte.		Helemaal wel		Wel			Wel			
143	143	Ga niet op bezoek bij mensen met een kwetsbare gezondheid.		Niet		Neutraal			Helemaal wel			
144	144	Zelfstandig wonende ouderen (70-plus) kunnen slechts door één of twee vaste personen worden bezocht.		Niet		Niet			Neutraal			
145	145	Gebruik het openbaar vervoer alleen als dit niet anders kan.		Helemaal wel		Wel			Geen mening			
146	146	Bij verkoudheidsklachten van huisgenoten met koorts (38 graden Celsius of hoger) en/of benauwdheid: blijf thuis (boodschappen uitgezonderd) en ontvang geen bezoek.		Helemaal wel		Helemaal wel			Helemaal wel			
147	147	Was uw handen 20 seconden lang met water en zeep.		Helemaal wel		Wel			Wel			

survey3

	A	B	BU	BV	BW	BX	BY	BZ	CA	CB	CC	CD
1	1	Uniek respondentnummer	5.1.2e	5.1.2e	5.1.2e	5.1.2e	5.1.2e	5.1.2e	5.1.2e	5.1.2e	5.1.2e	5.1.2e
148	148	Hoest en nies in de binnenkant van uw elleboog.		Helemaal wel		Niet			Wel			
149	149	Gebruik papieren zakdoekjes om uw neus te snuiten, gooi deze daarna weg en was daarna uw handen.		Helemaal wel		Helemaal wel			Helemaal wel			
150	150	Schud geen handen.		Helemaal wel		Neutraal			Helemaal wel			
151	151	Houd 1,5 meter afstand (2 armlengtes) van anderen.		Helemaal wel		Neutraal			Wel			
152	152	Bij verkoudheidsklachten blijf thuis, doe geen boodschappen en ontvang geen bezoek.		Helemaal wel		Helemaal wel			Helemaal wel			
153	153	Ontvang zo min mogelijk bezoek (maximaal 3 bezoekers) en houd dan 1,5 meter afstand tot elkaar.		Neutraal		Niet			Helemaal wel			
154	154	Reis niet naar het buitenland, tenzij dat echt noodzakelijk is (vakantiereizen gelden niet als noodzakelijk).		Wel		Niet			Helemaal wel			
155	155	Werk zoveel mogelijk thuis.		Helemaal wel		Geen mening			Helemaal niet			
156	156	Vermijd drukte.		Helemaal wel		Wel			Wel			
157	157	Ga niet op bezoek bij mensen met een kwetsbare gezondheid.		Niet		Niet			Helemaal wel			
158	158	Zelfstandig wonende ouderen (70-plus) kunnen slechts door één of twee vaste personen worden bezocht.		Niet		Niet			Neutraal			
159	159	Gebruik het openbaar vervoer alleen als dit niet anders kan.		Helemaal wel		Niet			Geen mening			
160	160	Bij verkoudheidsklachten van huisgenoten met koorts (38 graden Celsius of hoger) en/of benauwdheid: blijf thuis (boodschappen uitgezonderd) en ontvang geen bezoek.		Helemaal wel		Helemaal wel			Helemaal wel			
161	161	Was uw handen 20 seconden lang met water en zeep.		Helemaal wel		Helemaal wel			Wel			
162	162	Reis niet naar het buitenland, tenzij dat echt noodzakelijk is (vakantiereizen gelden niet als noodzakelijk).		Neutraal		Helemaal niet			Helemaal wel			
163	163	Werk zoveel mogelijk thuis.		Neutraal		Geen mening			Helemaal niet			
164	164	Vermijd drukte.		Wel		Niet			Wel			
165	165	Ga niet op bezoek bij mensen met een kwetsbare gezondheid.		Niet		Niet			Helemaal wel			
166	166	Zelfstandig wonende ouderen (70-plus) kunnen slechts door één of twee vaste personen worden bezocht.		Niet		Niet			Neutraal			
167	167	Gebruik het openbaar vervoer alleen als dit niet anders kan.		Neutraal		Niet			Geen mening			
168	168	Bij verkoudheidsklachten van huisgenoten met koorts (38 graden Celsius of hoger) en/of benauwdheid: blijf thuis (boodschappen uitgezonderd) en ontvang geen bezoek.		Wel		Helemaal wel			Helemaal wel			
169	169	Hoest en nies in de binnenkant van uw elleboog.		Helemaal wel		Niet			Wel			
170	170	Gebruik papieren zakdoekjes om uw neus te snuiten, gooi deze daarna weg en was daarna uw handen.		Helemaal wel		Helemaal wel			Helemaal wel			
171	171	Schud geen handen.		Helemaal wel		Niet			Helemaal wel			
172	172	Houd 1,5 meter afstand (2 armlengtes) van anderen.		Helemaal wel		Niet			Helemaal wel			
173	173	Bij verkoudheidsklachten blijf thuis, doe geen boodschappen en ontvang geen bezoek.		Wel		Helemaal wel			Helemaal wel			
174	174	Ontvang zo min mogelijk bezoek (maximaal 3 bezoekers) en houd dan 1,5 meter afstand tot elkaar.		Niet		Helemaal niet			Helemaal wel			
175	175	Vergeleken met de periode voor de corona-maatregelen, is de kwaliteit van mijn sociale contacten in de afgelopen 7 dagen (1 week):								Slechter		Hetzelfde
176	176	zich goed laat informeren.		Mee eens		Helemaal mee oneens			Helemaal mee eens			
177	177	goed uitlegt waarom de maatregelen nodig zijn.		Mee eens		Mee oneens			Mee eens			
178	178	alle belangrijke informatie tot haar beschikking heeft.		Mee eens		Helemaal mee oneens			Helemaal mee eens			
179	179	alle nodige informatie gebruikt.		Mee eens		Helemaal mee oneens			Helemaal mee eens			

survey3

	A	B	BU	BV	BW	BX	BY	BZ	CA	CB	CC	CD
1	1	Uniek respondentnummer	5.1.2e	5.1.2e	5.1.2e	5.1.2e	5.1.2e	5.1.2e	5.1.2e	5.1.2e	5.1.2e	5.1.2e
180	180	belangrijke personen en instanties betrekt.		Mee eens		Helemaal mee oneens			Helemaal mee eens			
181	181	een goede afweging maakt tussen verschillende maatschappelijke belangen.		Mee eens		Helemaal mee oneens			Mee eens			
182	182	rekening houdt met verschillende meningen van mensen.		Mee eens		Helemaal mee oneens			Mee eens			
183	183	haar best doet het goede te doen.		Helemaal mee eens		Neutraal			Helemaal mee eens			
184	184	beslutenneemt op basis van feiten.		Mee eens		Helemaal mee oneens			Helemaal mee eens			
185	185	de beslutenvoldoendetoelicht.		Mee eens		Mee oneens			Mee eens			
186	186	Nee, en ik ben ook niet van plan ze aan te schaffen		0		1			0			
187	187	Nee, maar ik ga ze wel kopen		0		0			0			
188	188	Nee, maar ik ga ze wel zelf maken of laten maken		0		0			0			
189	189	Ja, ik heb mondkapjes die zelf gemaakt zijn		0		0			1			
190	190	Ja, ik heb eenvoudige mondkapjes, niet geschikt voor de zorg		1		0			0			
191	191	Ja, ik heb mondkapjes van goede kwaliteit zoals gebruikt in de zorg		0		0			0			
192	192	Nee, want ik weet nog niet of ik ze nodig ga hebben		0		0			0			
193	193	mensen fysiek meer afstand houden dan wat nodig is? - Nee										
194	194	mensen fysiek meer afstand houden dan wat nodig is? - Ja, met mijn familie										
195	195	mensen fysiek meer afstand houden dan wat nodig is? - Ja, met mijn vrienden										
196	196	mensen fysiek meer afstand houden dan wat nodig is? - Ja, in mijn wijk										
197	197	mensen fysiek meer afstand houden dan wat nodig is? - Ja, op mijn werk										
198	198	mensen fysiek meer afstand houden dan wat nodig is? - Ja, in de gezondheidszorg										
199	199	mensen buitenproportionele (hygiënische) maatregelen nemen om zichzelf te beschermen? - Nee										
200	200	mensen buitenproportionele (hygiënische) maatregelen nemen om zichzelf te beschermen? - Ja, met mijn familie										
201	201	mensen buitenproportionele (hygiënische) maatregelen nemen om zichzelf te beschermen? - Ja, met mijn vrienden										
202	202	mensen buitenproportionele (hygiënische) maatregelen nemen om zichzelf te beschermen? - Ja, in mijn wijk										
203	203	mensen buitenproportionele (hygiënische) maatregelen nemen om zichzelf te beschermen? - Ja, op mijn werk										
204	204	mensen buitenproportionele (hygiënische) maatregelen nemen om zichzelfte beschermen?- Ja, in de gezondheidszorg										
205	205	mensen u vertellen dat u uw besmetting met het coronavirus aan anderen moet vertellen? - Nee										
206	206	mensen u vertellen dat u uw besmetting met het coronavirus aan anderen moet vertellen? - Ja, met mijn familie										

survey3

	A	B	BU	BV	BW	BX	BY	BZ	CA	CB	CC	CD
1	1	Uniek respondentnummer	5.1.2e	5.1.2e	5.1.2e	5.1.2e	5.1.2e	5.1.2e	5.1.2e	5.1.2e	5.1.2e	5.1.2e
207	207	mensen u vertellen dat u uw besmetting met het coronavirus aan anderen moet vertellen? - Ja, met mijn vrienden										
208	208	mensen u vertellen dat u uw besmetting met het coronavirus aan anderen moet vertellen? - Ja, in mijn wijk										
209	209	mensen u vertellen dat u uw besmetting met het coronavirus aan anderen moet vertellen? - Ja, op mijn werk										
210	210	mensen u vertellen dat u uw besmetting met het coronavirus aan anderen moet vertellen?- Ja, in de gezondheidszorg										
211	211	mensen u afraden om anderen te vertellen dat u besmet bent of besmet bent geweest?- Nee										
212	212	mensen u afraden om anderen te vertellen dat u besmet bent of besmet bent geweest?- Ja, met mijn familie										
213	213	mensen u afraden om anderen te vertellen dat u besmet bent of besmet bent geweest?- Ja, met mijn vrienden										
214	214	mensen u afraden om anderen te vertellen dat u besmet bent of besmet bent geweest?- Ja, in mijn wijk										
215	215	mensen u afraden om anderen te vertellen dat u besmet bent of besmet bent geweest?- Ja, op mijn werk										
216	216	mensen u afraden om anderen te vertellen dat u besmet bent of besmet bent geweest?- Ja, in de gezondheidszorg										
217	217	mensen ongemakkelijk met u omgaan in het sociale contact (b.v. ze maken minder oogcontact, vinden het moeilijk om een gesprek met u te houden)? - Nee										
218	218	mensen ongemakkelijk met u omgaan in het sociale contact (b.v. ze maken minder oogcontact, vinden het moeilijk om een gesprek met u te houden)? - Ja, met mijn familie										
219	219	mensen ongemakkelijk met u omgaan in het sociale contact (b.v. ze maken minder oogcontact, vinden het moeilijk om een gesprek met u te houden)? - Ja, met mijn vrienden										
220	220	mensen ongemakkelijk met u omgaan in het sociale contact (b.v. ze maken minder oogcontact, vinden het moeilijk om een gesprek met u te houden)? - Ja, in mijn wijk										
221	221	mensen ongemakkelijk met u omgaan in het sociale contact (b.v. ze maken minder oogcontact, vinden het moeilijk om een gesprek met u te houden)? - Ja, op mijn werk										
222	222	mensen ongemakkelijk met u omgaan in het sociale contact (b.v. ze maken minder oogcontact, vinden het moeilijk om een gesprek met u te houden)? - Ja, in de gezondheidszorg										
223	223	mensen onverschillig reageren of helemaal geen reactie geven als u vertelt dat u besmet bent of besmet bent geweest met het coronavirus? - Nee										

survey3

	A	B	BU	BV	BW	BX	BY	BZ	CA	CB	CC	CD
1	1	Uniek respondentnummer	5.1.2e	5.1.2e	5.1.2e	5.1.2e	5.1.2e	5.1.2e	5.1.2e	5.1.2e	5.1.2e	5.1.2e
224	224	mensen onverschillig reageren of helemaal geen reactie geven als u vertelt dat u besmet bent of besmet bent geweest met het coronavirus? - Ja, met mijn familie										
225	225	mensen onverschillig reageren of helemaal geen reactie geven als u vertelt dat u besmet bent of besmet bent geweest met het coronavirus? - Ja, met mijn vrienden										
226	226	mensen onverschillig reageren of helemaal geen reactie geven als u vertelt dat u besmet bent of besmet bent geweest met het coronavirus? - Ja, in mijn wijk										
227	227	mensen onverschillig reageren of helemaal geen reactie geven als u vertelt dat u besmet bent of besmet bent geweest met het coronavirus? - Ja, op mijn werk										
228	228	mensen onverschillig reageren of helemaal geen reactie geven als u vertelt dat u besmet bent of besmet bent geweest met het coronavirus? - Ja, in de gezondheidszorg										
229	229	mensen u vermijden omdat u besmet bent of besmet bent geweest met het coronavirus? - Nee										
230	230	mensen u vermijden omdat u besmet bent of besmet bent geweest met het coronavirus? - Ja, met mijn familie										
231	231	mensen u vermijden omdat u besmet bent of besmet bent geweest met het coronavirus? - Ja, met mijn vrienden										
232	232	mensen u vermijden omdat u besmet bent of besmet bent geweest met het coronavirus? - Ja, in mijn wijk										
233	233	mensen u vermijden omdat u besmet bent of besmet bent geweest met het coronavirus? - Ja, op mijn werk										
234	234	mensen u vermijden omdat u besmet bent of besmet bent geweest met het coronavirus? - Ja, in de gezondheidszorg										
235	235	mensen medeleven of betrokkenheid tonen? - Nee										
236	236	mensen medeleven of betrokkenheid tonen? - Ja, met mijn familie										
237	237	mensen medeleven of betrokkenheid tonen? - Ja, met mijn vrienden										
238	238	mensen medeleven of betrokkenheid tonen? - Ja, in mijn wijk										
239	239	mensen medeleven of betrokkenheid tonen? - Ja, op mijn werk										
240	240	mensen medeleven of betrokkenheid tonen? - Ja, in de gezondheidszorg										
241	241	mensen u het idee hebben gegeven dat uw besmetting met het coronavirus uw eigen schuld is? - Nee										
242	242	mensen u het idee hebben gegeven dat uw besmetting met het coronavirus uw eigen schuld is? - Ja, met mijn familie										
243	243	mensen u het idee hebben gegeven dat uw besmetting met het coronavirus uw eigen schuld is? - Ja, met mijn vrienden										

survey3

	A	B	BU	BV	BW	BX	BY	BZ	CA	CB	CC	CD
1	1	Uniek respondentnummer	5.1.2e	5.1.2e	5.1.2e	5.1.2e	5.1.2e	5.1.2e	5.1.2e	5.1.2e	5.1.2e	5.1.2e
244	244	mensen u het idee hebben gegeven dat uw besmetting met het coronavirus uw eigen schuld is? - Ja, in mijn wijk										
245	245	mensen u het idee hebben gegeven dat uw besmetting met het coronavirus uw eigen schuld is? - Ja, op mijn werk										
246	246	mensen u het idee hebben gegeven dat uw besmetting met het coronavirus uw eigen schuld is? - Ja, in de gezondheidszorg										
247	247	mensen u het idee hebben gegeven dat u verantwoordelijk bent voor de besmetting van anderen? - Nee										
248	248	mensen u het idee hebben gegeven dat u verantwoordelijk bent voor de besmetting van anderen? - Ja, met mijn familie										
249	249	mensen u het idee hebben gegeven dat u verantwoordelijk bent voor de besmetting van anderen? - Ja, met mijn vrienden										
250	250	mensen u het idee hebben gegeven dat u verantwoordelijk bent voor de besmetting van anderen? - Ja, in mijn wijk										
251	251	mensen u het idee hebben gegeven dat u verantwoordelijk bent voor de besmetting van anderen? - Ja, op mijn werk										
252	252	mensen u het idee hebben gegeven dat u verantwoordelijk bent voor de besmetting van anderen? - Ja, in de gezondheidszorg										
253	253	mensen agressief zijn? - Nee										
254	254	mensen agressief zijn? - Ja, met mijn familie										
255	255	mensen agressief zijn? - Ja, met mijn vrienden										
256	256	mensen agressief zijn? - Ja, in mijn wijk										
257	257	mensen agressief zijn? - Ja, op mijn werk										
258	258	mensen agressief zijn? - Ja, in de gezondheidszorg										
259	259	mensen u uitsluiten van bepaalde activiteiten? - Nee										
260	260	mensen u uitsluiten van bepaalde activiteiten? - Ja, met mijn familie										
261	261	mensen u uitsluiten van bepaalde activiteiten? - Ja, met mijn vrienden										
262	262	mensen u uitsluiten van bepaalde activiteiten? - Ja, in mijn wijk										
263	263	mensen u uitsluiten van bepaalde activiteiten? - Ja, op mijn werk										
264	264	mensen u uitsluiten van bepaalde activiteiten? - Ja, in de gezondheidszorg										
265	265	In welke mate staat u achter de maatregel dat vanaf 1 juni iedereen in het OV verplicht is een niet-medisch mondkapje te dragen?		Wel		Helemaal niet			Helemaal wel			
266	266	Vanaf 1 juni wil de Nederlandse overheid dat iedereen vanaf 12 jaar met coronagerelateerde klachten (hoesten en/of neusverkouden en/of koorts) zich kan laten testen. In welke mate staat u achter dit testbeleid?		Helemaal wel		Helemaal wel			Helemaal wel			
267	267	Als ik zelf positief getest ben op corona		Ja		Ja			Ja			

survey3

	A	B	BU	BV	BW	BX	BY	BZ	CA	CB	CC	CD
1	1	Uniek respondentnummer	5.1.2e	5.1.2e	5.1.2e	5.1.2e	5.1.2e	5.1.2e	5.1.2e	5.1.2e	5.1.2e	5.1.2e
268	268	Als ik een gezinslid/huisgenoot heb die positief is getest op corona		Ja		Ja			Ja			
269	269	Als blijkt dat ik iemand buiten mijn huishouden heb ontmoet die positief getest is op corona		Weet ik niet		Ja			Weet ik niet			
270	270	Als er straks een vaccin is tegen het coronavirus, wilt u zich dan laten vaccineren?		Weet ik nog niet		Ja, maar ik wil eerst weten of ik al corona heb gehad			Ja			
271	271	Als er straks een vaccin is tegen het coronavirus, wilt u zich dan laten vaccineren? - Nee, omdat:	8888888				8888888	8888888			8888888	8888888
272	272	voordat u naar buiten ging	Meestal	Regelmatig		Meestal	Meestal	Meestal	Soms		Nooit	Regelmatig
273	273	als u weer thuis kwam	Meestal	Meestal		Altijd	Altijd	Altijd	Meestal		Altijd	Vaak
274	274	als u bij iemand thuis op bezoek ging	Altijd	Vaak		Meestal	Altijd	Altijd	Niet van toepassing		Niet van toepassing	Altijd
275	275	voordat u ging eten (ontbijt, lunch, avondeten of een tussendoortje)	Meestal	Altijd		Altijd	Regelmatig	Altijd	Soms		Altijd	Soms
276	276	na een toiletbezoek	Altijd	Altijd		Altijd	Altijd	Altijd	Altijd		Altijd	Altijd
277	277	na het snuiten van uw neus	Soms	Niet van toepassing		Altijd	Niet van toepassing	Altijd	Altijd		Niet van toepassing	Soms
278	278	In de afgelopen 7 dagen (1 week), hoe vaak per dag denkt u ongeveer uw handen gewassen te hebben met water en zeep?	6 tot 10 keer	11 tot 15 keer		vaker dan 20 keer	6 tot 10 keer	vaker dan 20 keer	6 tot 10 keer		3 tot 5 keer	11 tot 15 keer
279	279	Van de [[c02]] per dag dat u uw handen met water en zeep heeft gewassen, hoe vaak heeft u dit heel nauwgezet én voor tenminste 20 seconden gedaan?	Nooit	Altijd		Vaak	Regelmatig	Meestal	Vaak		Regelmatig	Vaak
280	280	In de afgelopen 7 dagen (1 week), hoe vaak heeft u een papieren zakdoek gebruikt om uw neus af te vegen of te snuiten en deze daarna direct weggegooid in plaats van een mouw, hand of ketenen/stoffen zakdoek?	Altijd	Niet van toepassing: ik heb geen verkoudheid/loopneus gehad		Niet van toepassing: ik heb geen verkoudheid/loopneus gehad	Niet van toepassing: ik heb geen verkoudheid/loopneus gehad	Soms	Altijd		Niet van toepassing: ik heb geen verkoudheid/loopneus gehad	Altijd
281	281	Als u moet niezen of hoesten, is het advies om dit in uw elleboog te doen. In de afgelopen 7 dagen (1 week), hoe vaak heeft u in uw elleboog gehoest of geniest in plaats van in uw hand, of zonder iets voor uw mond te houden?	Soms	Altijd		Niet van toepassing: ik heb niet hoeven hoesten en/of nieten	Altijd	Altijd	Meestal		Niet van toepassing: ik heb niet hoeven hoesten en/of nieten	Meestal
282	282	om te werken	Aantal keer	Aantal keer		Aantal keer	Aantal keer	Aantal keer	Aantal keer		Aantal keer	Aantal keer
283	283	om te werken - Aantal keer	0	1		0	0	0	5		0	0
284	284	om boodschappen te doen	Aantal keer	Aantal keer		Aantal keer	Aantal keer	Aantal keer	Aantal keer		Aantal keer	Aantal keer
285	285	om boodschappen te doen - Aantal keer	4	7		1	2	2	1		6	8
286	286	om familie of vrienden te bezoeken	Aantal keer	Aantal keer		Aantal keer	Aantal keer	Aantal keer	Aantal keer		Aantal keer	Aantal keer
287	287	om familie of vrienden te bezoeken - Aantal keer	1	0		4	1	1	0		1	2
288	288	om de hond uit te laten of met uw kinderen buiten te spelen	Aantal keer	Aantal keer		Aantal keer	Aantal keer	Aantal keer	Aantal keer		Aantal keer	Aantal keer
289	289	om de hond uit te laten of met uw kinderen buiten te spelen - Aantal keer	0	7		0	0	0	0		0	0
290	290	om een frisse neus te halen of buiten te sporten	Aantal keer	Aantal keer		Aantal keer	Aantal keer	Aantal keer	Aantal keer		Aantal keer	Aantal keer
291	291	om een frisse neus te halen of buiten te sporten - Aantal keer	5	3		2	4	7	2		6	4
292	292	om voor iemand te zorgen, zoals mantelzorg of boodschappen brengen	Aantal keer	Aantal keer		Aantal keer	Aantal keer	Aantal keer	Aantal keer		Aantal keer	Aantal keer
293	293	om voor iemand te zorgen, zoals mantelzorg of boodschappen brengen - Aantal keer	1	2		0	0	0	0		0	0
294	294	om uw medicatie op te halen of uw dokter te bezoeken	Aantal keer	Aantal keer		Aantal keer	Aantal keer	Aantal keer	Aantal keer		Aantal keer	Aantal keer
295	295	om uw medicatie op te halen of uw dokter te bezoeken - Aantal keer	1	0		0	0	0	0		0	0
296	296	overige redenen	Aantal keer	Aantal keer		Aantal keer	Aantal keer	Aantal keer	Aantal keer		Aantal keer	Aantal keer
297	297	overige redenen - Aantal keer	0	0		0	0	0	0		0	0
298	298	In de afgelopen 7 dagen (1 week), hoe vaak heeft u bezoek ontvangen?	2	0		0	0	0	0		0	2

survey3

	A	B	BU	BV	BW	BX	BY	BZ	CA	CB	CC	CD
1	1	Uniek respondentnummer	5_1.2e	5_1.2e	5_1.2e	5_1.2e	5_1.2e	5_1.2e	5_1.2e	5_1.2e	5_1.2e	5_1.2e
299	299	Hoe vaak had u vier of meer mensen tegelijk op bezoek?	0									0
300	300	de laatste keer dat u buitenshuis ging werken		Zelden					Regelmatig			
301	301	de laatste keer dat u boodschappen ging doen	Vaak	Soms		Vaak	Regelmatig	Regelmatig	Vaak		Soms	Zelden
302	302	de laatste keer dat u familie of vrienden bezocht	Regelmatig			Regelmatig	Soms	Zelden			Soms	Soms
303	303	de laatste keer dat u de hond ging uitlaten of met uw kinderen buiten ging spelen		Nooit								
304	304	de laatste keer dat u een frisse neus ging halen of buiten ging sporten	Regelmatig	Soms		Nooit	Nooit	Zelden	Zelden		Soms	Nooit
305	305	de laatste keer dat u voor iemand ging zorgen, zoals mantelzorg of boodschappen brengen	Zelden	Vaak								
306	306	de laatste keer dat u medicatie op ging halen of uw dokter ging bezoeken	Nooit									
307	307	de laatste keer dat u bezoek bij u thuis hebt ontvangen	Soms									Nooit
308	308	In de afgelopen 7 dagen (1 week), hoe vaak heeft u de hand geschud van iemand die niet bij u in huis woont?	Nooit	Nooit		Nooit	Nooit	Nooit	Nooit		Nooit	Nooit
309	309	In de afgelopen 7 dagen (1 week), hoe vaak bent u bij iemand van 70 jaar of ouder thuis op bezoek geweest?	0	2		4	0	0	0		1	0
310	310	In de afgelopen 7 dagen (1 week), hoe vaak bent u bij iemand thuis op bezoek geweest met een kwetsbare gezondheid?	0	1		0	1	0	0		0	0
311	311	In de afgelopen 7 dagen (1 week), hoe vaak was u met een groep van vier of meer mensen met wie u niet in 1 huis woont? Bijvoorbeeld, op het werk, in het park, op straat met de buren, of op een verjaardag.	1 tot 2 keer	0 keer		0 keer	1 tot 2 keer	0 keer	1 tot 2 keer		1 tot 2 keer	0 keer
312	312	Hoe vaak is het u gelukt om de hele tijd 1,5 meter afstand te houden van deze mensen?	Meestal				Meestal		Meestal		Vaak	
313	313	Sinds 28 april kunnen per oudere (70-plus), 1 of 2 vaste personen aangewezen worden die met enige regelmaat op bezoek komen. Bent u voor een oudere (70-plus) de vaste aangewezen persoon die met enige regelmaat op bezoek gaat?	Nee	Ja		Ja	Nee	Nee	Nee		Nee	Nee
314	314	Hoe waarschijnlijk is het dat u de komende maanden besmet raakt met het coronavirus?	Neutraal				Onwaarschijnlijk	Zeer onwaarschijnlijk				
315	315	Hoe erg zou het voor u zijn, als u het coronavirus krijgt?	Erg				Niet erg	Erg				
316	316	Stel dat u zelf besmet bent met het coronavirus. Hoe waarschijnlijk is het dan dat u weer anderen zal besmetten?	Onwaarschijnlijk				Onwaarschijnlijk	Zeer onwaarschijnlijk				
317	317	Hoe erg zou u het vinden om iemand anders te besmetten met het coronavirus?	Erg				Erg	Heel erg				
318	318	Was uw handen 20 seconden lang met water en zeep.	Helpt veel				Helpt heel veel	Helpt heel veel				
319	319	Reis niet naar het buitenland, tenzij dat echt noodzakelijk is (vakantiereizen gelden niet als noodzakelijk).	Helpt veel				Helpt veel	Helpt heel veel				
320	320	Werk zoveel mogelijk thuis.	Helpt veel				Helpt heel veel	Helpt veel				
321	321	Vermijd drukte.	Helpt een beetje				Helpt veel	Helpt veel				
322	322	Ga niet op bezoek bij mensen met een kwetsbare gezondheid.	Helpt veel				Helpt veel	Helpt heel veel				
323	323	Zelfstandig wonende ouderen (70-plus) kunnen slechts door één of twee vaste personen worden bezocht.	Helpt een beetje				Helpt veel	Helpt heel veel				
324	324	Gebruik het openbaar vervoer alleen als dit niet anders kan.	Helpt veel				Helpt veel	Helpt veel				

survey3

	A	B	BU	BV	BW	BX	BY	BZ	CA	CB	CC	CD
1	1	Uniek respondentnummer	5.1.2e	5.1.2e	5.1.2e	5.1.2e	5.1.2e	5.1.2e	5.1.2e	5.1.2e	5.1.2e	5.1.2e
325	325	Bij verkoudheidsklachten van huisgenoten met koorts (38 graden Celsius of hoger) en/of benauwdheid: blijf thuis (boodschappen uit gezonderd) en ontvang geen bezoek.	Helpt heel veel				Helpt veel	Helpt heel veel				
326	326	Hoest en nies in de binnenkant van uw elleboog.	Helpt een beetje				Helpt veel	Helpt heel veel				
327	327	Gebruik papieren zakdoekjes om uw neus te snuiten, gooi deze daarna weg en was daarna uw handen.	Helpt een beetje				Helpt heel veel	Helpt heel veel				
328	328	Schud geen handen.	Helpt veel				Helpt veel	Helpt heel veel				
329	329	Houd 1,5 meter afstand (2 armlengtes) van anderen.	Helpt veel				Helpt heel veel	Helpt heel veel				
330	330	Bij verkoudheidsklachten blijf thuis, doe geen boodschappen en ontvang geen bezoek.	Helpt veel				Helpt heel veel	Helpt heel veel				
331	331	Ontvang zo min mogelijk bezoek (maximaal 3 bezoekers) en houd dan 1,5 meter afstand tot elkaar.	Helpt veel				Helpt heel veel	Helpt veel				
332	332	regelmatig hun handen 20 seconden wassen met water en zeep.	Mee oneens				Neutraal	Helemaal mee eens				
333	333	bij verkoudheidsklachten thuis blijven, geen boodschappen doen en geen bezoek ontvangen.	Mee eens				Mee eens	Helemaal mee eens				
334	334	niet naar het buitenland reizen, tenzij dat echt noodzakelijk is (vakantiereizen gelden niet als noodzakelijk).	Helemaal mee eens				Mee eens	Helemaal mee eens				
335	335	het openbaar vervoer alleen gebruiken als dit niet anders kan.	Helemaal mee eens				Mee eens	Helemaal mee eens				
336	336	bij verkoudheidsklachten van huisgenoten met koorts (38 graden Celsius of hoger) en/of benauwdheid: thuis blijven (boodschappen uitgezonderd) en geen bezoek ontvangen.	Helemaal mee eens				Mee eens	Helemaal mee eens				
337	337	minstens 1,5 meter afstand houden van andere mensen.	Neutraal				Neutraal	Helemaal mee eens				
338	338	zo min mogelijk bezoek ontvangen (maximaal 3 bezoekers) en dan 1,5 meter afstand houden tot elkaar.	Weet ik niet				Mee eens	Helemaal mee eens				
339	339	hoesten en niesen in de binnenkant van hun elleboog	Mee eens				Helemaal mee eens	Helemaal mee eens				
340	340	papieren zakdoekjes gebruiken om hun neus te snuiten, ze daarna weggooien en daarna hun handen wassen.	Neutraal				Weet ik niet	Helemaal mee eens				
341	341	geen handen schudden.	Helemaal mee eens				Mee eens	Helemaal mee eens				
342	342	zoveel mogelijk thuiswerken.	Mee eens				Mee eens	Mee eens				
343	343	drukte vermijden.	Mee eens				Mee eens	Mee eens				
344	344	regelmatig uw handen 20 seconden te wassen met water en zeep?	Moeilijk				Makkelijk	Makkelijk				
345	345	drukte te vermijden?	Neutraal				Makkelijk	Makkelijk				
346	346	bij verkoudheidsklachten thuis te blijven, geen boodschappen te doen en geen bezoek te ontvangen?	Moeilijk				Makkelijk	Heel makkelijk				
347	347	niet op bezoek te gaan bij mensen die ouder zijn dan 70 jaar, als u niet een van de vaste aangewezen personen bent?	Moeilijk				Heel makkelijk	Makkelijk				
348	348	niet op bezoek te gaan bij mensen met een kwetsbare gezondheid?	Makkelijk				Heel makkelijk	Heel makkelijk				
349	349	niet naar het buitenland te reizen, tenzij dat echt noodzakelijk is (vakantiereizen gelden niet als noodzakelijk)?	Heel makkelijk				Heel makkelijk	Heel makkelijk				
350	350	het openbaar vervoer alleen te gebruiken als dit niet anders kan?	Heel makkelijk				Heel makkelijk	Heel makkelijk				

survey3

	A	B	BU	BV	BW	BX	BY	BZ	CA	CB	CC	CD
1	1	Uniek respondentnummer	5.1.2e	5.1.2e	5.1.2e	5.1.2e	5.1.2e	5.1.2e	5.1.2e	5.1.2e	5.1.2e	5.1.2e
351	351	bij verkoudheidsklachten van huisgenoten met koorts (38 graden Celsius of hoger) en/of benauwdheid: thuis te blijven (boodschappen uitgezonderd) en geen bezoekers te ontvangen?	Moeilijk				Neutraal	Heel makkelijk				
352	352	altijd te hoesten of niezen in de binnenkant van uw elleboog (in plaats van in uw hand, of in de lucht)?	Moeilijk				Heel makkelijk	Makkelijk				
353	353	altijd een papieren zakdoek te gebruiken om uw neus af te vegen of snuiten en deze daarna direct weg te gooien (in plaats van uw mouw of hand)?	Makkelijk				Niet van toepassing	Heel makkelijk				
354	354	altijd 1,5 meter afstand te houden van andere mensen (behalve binnen uw gezin / of huishouden)?	Moeilijk				Neutraal	Heel makkelijk				
355	355	geen handen te schudden?	Heel makkelijk				Heel makkelijk	Heel makkelijk				
356	356	zo min mogelijk bezoek te ontvangen (maximaal 3 bezoekers) en dan 1,5 meter afstand houden tot elkaar?	Heel makkelijk				Heel makkelijk	Makkelijk				
357	357	zoveel mogelijk thuis te werken?	Makkelijk				Heel makkelijk	Niet van toepassing				
358	358	voelt als heel dicht bij	3				3	3				
359	359	verspreidt zich heel snel	2				4	3				
360	360	Is iets waar ik de hele tijd aan denk	4				4	3				
361	361	ben ik heel erg bang voor	3				4	4				
362	362	maak ik me veel zorgen over	2				4	3				
363	363	geeft me een hulpeloos gevoel	3				5	3				
364	364	geeft me veel stress	3				4	3				
365	365	Heeft u in de afgelopen 7 dagen (1 week) het nieuws over het coronavirus gevolgd?									Vaak	Vaak
366	366	Ik heb afgelopen 7 dagen (1 week) het nieuws en de informatie over het coronavirus niet gevolgd									0	0
367	367	Website van de Nederlandse overheid									0	0
368	368	Website van het RIVM									1	0
369	369	Website van mijn regionale GGD									0	0
370	370	Website van de gemeente waar ik woon									0	0
371	371	Huisarts									0	0
372	372	Medische websites zoals thuisarts.nl									0	0
373	373	Landelijke kranten									0	1
374	374	Regionale en lokale media									0	0
375	375	Online nieuwssites of apps, zoals nos.nl of nu.nl									0	0
376	376	Persconferentie Nederlandse regering op de televisie									1	1
377	377	Sociale media, zoals Facebook, Twitter, of Instagram									0	0
378	378	Mensen in mijn omgeving, zoals buren, collega's, of familie									0	0
379	379	Nieuwsuitzending publieke omroep, zoals NOS journaal									1	1
380	380	Nieuwsuitzending commerciële omroep, zoals RTL nieuws									0	0
381	381	Nieuwsachtergrond programma's, zoals Nieuwsuur of EenVandaag									0	0
382	382	Talkshows, zoals Op1, Beau, of M									0	1
383	383	Radio									0	0
384	384	Officiële communicatie van uw werkgever									0	0
385	385	Internationale informatiebronnen									0	0
386	386	Anders, namelijk:									0	0
387	387	Anders, namelijk:	8888888	8888888		8888888	8888888	8888888	8888888			
388	388	Heeft u de afgelopen 7 dagen (1 week) met andere mensen gesproken over de aanpak van het coronavirus door de Nederlandse overheid?									Nee	Nee

survey3

	A	B	BU	BV	BW	BX	BY	BZ	CA	CB	CC	CD
1	1	Uniek respondentnummer	5 1 2e	5 1 2e	5 1 2e	5 1 2e	5 1 2e	5 1 2e	5 1 2e	5 1 2e	5 1 2e	5 1 2e
389	389	Waren deze gesprekken over het algemeen negatief of positief over de Nederlandse aanpak:										
390	390	Hoeveel vertrouwen heeft u in de manier waarop de Nederlandse overheid probeert het Coronavirus onder controle te houden?									Veel vertrouwen	Veel vertrouwen
391	391	De Nederlandse overheid doet het slechter dan andere landen									5	5
392	392	Stel dat iedereen vanaf 12 jaar met corona-gerelateerde klachten (hoesten en/of neusverkouden en/of koorts) zich laat testen op het virus. Hoe goed zou dat helpen om de verspreiding van het coronavirus tegen te gaan?	Helpt een beetje				Helpt heel veel	Helpt heel veel				
393	393	Stel dat iedereen een niet-medisch of een zelfgemaakt mondkapje zou dragen in het OV. Hoe goed zou dat helpen om de verspreidingvan het coronavirus tegen te gaan?	Helpt nauwelijks				Helpt een beetje	Helpt heel veel				
394	394	Hoe heeft u deze vragenlijst ontvangen?	2	2		2	2	2	2		2	2
395	395	Wilt u meedoen aan doe dit onderzoek?	1	1		1	1	1	1		1	1
396	396	Wilt u lid worden van het panel van uw regionale GGD?										
397	397	cohort	1	1		1	1	1	1		1	1

survey3

	A	B	CE	CF	CG	CH	CI	CJ	CK	CL	CM
1	1	Uniek respondentnummer	5.1.2e	5.1.2e	5.1.2e	5.1.2e	5.1.2e	5.1.2e	5.1.2e	5.1.2e	5.1.2e
2	2	Start vragenlijst		1590606751.323	1590590862.37	1590951118.313	1590597178.986	1590915249.336	1590837841.996	1590601751.993	1590600100.196
3	3	Einde vragenlijst		1590607248.106	1590594211.086	1590952376.456	1590617237.183	1590916139.3	1590838482.066	1590602579.743	1590600875.743
4	4	Invulduur in sec		491	3348	1258	20058	889	640	827	775
5	5	Random voorgelegde vragenlijst meting 1		Welzijn en draagvlak	Welzijn en draagvlak	Determinanten & Mediagebruik	Determinanten & Mediagebruik	Compliance	Compliance	Compliance	Welzijn en draagvlak
6	6	Random voorgelegde vragenlijst meting 2		Draagvlak – Gedrag – Mediagebruik	Draagvlak – Gedrag – Mediagebruik	Welzijn – Gedrag	Welzijn – Gedrag	Gedrag – Determinanten	Gedrag – Determinanten	Gedrag – Determinanten	Draagvlak – Gedrag – Mediagebruik
7	7	Random voorgelegde vragenlijst meting 3		Draagvlak – Gedrag	Draagvlak – Gedrag	Welzijn - Media - Gedrag	Welzijn - Media - Gedrag	Determinanten - Gedrag	Determinanten - Gedrag	Determinanten - Gedrag	Draagvlak – Gedrag
8	8	Random voorgelegde vragenlijst									
9	9	Status		Voltooid	Voltooid	Voltooid	Voltooid	Voltooid	Voltooid	Voltooid	Voltooid
10	10	Gemeente code		GM0622	GM0599	GM0599	GM0622	GM0502	GM0599	GM0556	GM0599
11	11	Gemeente nummer		Vlaardingen	Rotterdam	Rotterdam	Vlaardingen	Capelle aan den Ussel	Rotterdam	Maassluis	Rotterdam
12	12	GGD Regio's		17	17	17	17	17	17	17	17
13	13	Gaat u akkoord met bovenstaande?		Ik ga akkoord met bovenstaande en vul de vragenlijst in	Ik ga akkoord met bovenstaande en vul de vragenlijst in	Ik ga akkoord met bovenstaande en vul de vragenlijst in	Ik ga akkoord met bovenstaande en vul de vragenlijst in	Ik ga akkoord met bovenstaande en vul de vragenlijst in	Ik ga akkoord met bovenstaande en vul de vragenlijst in	Ik ga akkoord met bovenstaande en vul de vragenlijst in	Ik ga akkoord met bovenstaande en vul de vragenlijst in
14	14	Wat is uw geslacht?		Man	Man	Man	Vrouw	Man	Man	Vrouw	Vrouw
15	15	Wat is uw leeftijd?		40-54 jaar	55-69 jaar	55-69 jaar	55-69 jaar	70-84 jaar	55-69 jaar	25-39 jaar	40-54 jaar
16	16	In welke gemeente bent u woonachtig?		Vlaardingen	Rotterdam	Rotterdam	Vlaardingen	Capelle aan den Ussel	Rotterdam	Maassluis	Rotterdam
17	17	Wat is uw hoogst (met diploma) afgeronde opleiding?		8	8	7	7	7	7	7	7
18	18	In welk land bent u geboren?		In Nederland	In Nederland	In Nederland	In Nederland	In Nederland	In Nederland	In Nederland	In Nederland
19	19	In welk land bent u geboren? - Ergens anders, namelijk:									
20	20	Met een partner		1	0	0	0	1	0	0	1
21	21	Met een kind of kinderen t/m 3 jaar		0	0	0	0	0	0	0	0
22	22	Met een kind of kinderen van 4 t/m 12 jaar		0	0	0	0	0	0	0	1
23	23	Met een kind of kinderen van 13 t/m 17 jaar		0	0	0	0	0	0	0	0
24	24	Met een kind of kinderen van 18 jaar en ouder		0	0	0	0	0	0	0	0
25	25	Met mijn ouder(s)		0	0	0	0	0	0	0	0
26	26	Met andere volwassene(n)		0	0	0	0	0	0	0	0
27	27	Ik woon niet samen met een partner, maar heb een duurzame relatie		0	0	0	0	0	1	0	0
28	28	Ik woon alleen		0	1	1	1	0	0	1	0
29	29	Ja, een tuin		0	0	0	1	0	1	1	0
30	30	Ja, een balkon		1	1	1	0	1	0	1	0
31	31	Ja, een dakterras of plaatsje		0	0	0	0	0	0	0	1
32	32	Nee		0	0	0	0	0	0	0	0
33	33	Tablet		1	1	0	1	0	1	1	1
34	34	Smartphone		1	1	0	1	1	1	1	1
35	35	Computer of laptop		1	1	1	1	1	1	1	1
36	36	Televisie		1	1	1	1	1	1	1	1
37	37	Radio		1	0	1	1	1	1	1	1
38	38	Geen		0	0	0	0	0	0	0	0
39	39	Betaald werk met een dienstverband		1	0	1	1	1	1	1	0
40	40	Geen van bovenstaande		0	0	0	0	0	0	0	0
41	41	ZZP'er/eigen bedrijf		0	1	0	0	0	0	0	1
42	42	Vrijwilligerswerk		0	0	0	0	0	0	0	0
43	43	(Vervroegd) met pensioen		0	0	0	0	1	0	0	0
44	44	Werkloos of werkzoekende		0	0	0	0	0	0	0	0
45	45	Arbeidsongeschikt		0	0	0	0	0	0	0	0
46	46	Bijstandsuitkering		0	0	0	0	0	0	0	0
47	47	Huisvrouw of huisman		0	0	0	0	0	0	0	0
48	48	Ik volg onderwijs / ik studeer		0	0	0	0	0	0	0	0
49	49	Is dit een gevolg van de coronacrisis?									
50	50	Mijn werk gaat gewoon door		0	1	1	0	0	1	0	0
51	51	Mijn werk ligt stil		0	0	0	0	1	0	0	0
52	52	Ik werk nu meer		0	0	0	0	0	1	0	0
53	53	Ik werk nu minder		0	0	0	0	0	0	0	0
54	54	Ik doe nu ander werk dan ik gewend was		0	0	0	0	0	0	0	0
55	55	Ik werk nu (vooral) vanuit huis		1	0	0	1	0	0	1	1
56	56	Anders, namelijk:		0	0	0	0	0	0	0	0
57	57	Anders, namelijk:									
58	58	Werkt u in een cruciale beroepsgroep of werkt u in een vitaal proces, zoals benoemd door de Rijksoverheid in de huidige coronacrisis?		Nee	Ja, mijn beroep behoort tot de vitale processen	Ja, in een cruciale beroepsgroep	Nee		Ja, mijn beroep behoort tot de vitale processen	Nee	Nee
59	59	Ja, vanwege mijn werk in de zorg		0	1	0	0	0	0	0	0
60	60	Ja, vanwege mantelzorg		0	0	0	0	0	0	0	0

survey3

	A	B	CE	CF	CG	CH	CI	CJ	CK	CL	CM
1	1	Uniek respondentnummer	5_1_2e	5_1_2e	5_1_2e	5_1_2e	5_1_2e	5_1_2e	5_1_2e	5_1_2e	5_1_2e
61	61	Ja, vanwege ander (vrijwilligers) werk		0	0	1	0	0	0	0	1
62	62	Ja, het is door mijn werkomgeving onmogelijk om voldoende afstand te houden		1	0	0	0	0	0	0	0
63	63	Nee		0	0	0	1	1	1	1	0
64	64	Betreft dit ook mensen ouder dan 70 jaar of met een kwetsbare gezondheid?		Ja	Ja	Nee					Nee
65	65	Denktu dat u besmet bent of besmet bentgeweest met het coronavirus?		Ik weet het niet	Nee, ik denk het niet maar dit is niet bevestigd met een test	Nee, ik denk het niet maar dit is niet bevestigd met een test	Nee, ik denk het niet maar dit is niet bevestigd met een test	Nee, ik denk het niet maar dit is niet bevestigd met een test	Nee, ik denk het niet maar dit is niet bevestigd met een test	Nee, ik denk het niet maar dit is niet bevestigd met een test	Nee, ik denk het niet maar dit is niet bevestigd met een test
66	66	Kent u iemand in uw naaste omgeving die besmet is of dat is geweest met het coronavirus?		Ja, dit is bevestigd met een test	Nee	Nee	Ja, dit is bevestigd met een test	Nee	Ja, maar dit is niet bevestigd met een test	Nee	Nee
67	67	Zo ja, is dat iemand uit uw gezin of huishouden?		Nee							
68	68	Heeft u zelf één of meerdere van de volgende gezondheidsproblemen?		Ja	Nee	Ja	Nee	Ja	Ja	Ja	Nee
69	69	Verhoging (temperatuurtussen 37.5 en 38 graden Celsius)		0	0	0	0	0	0	0	0
70	70	Koorts (temperatuur boven 38 graden Celsius)		0	0	0	0	0	0	0	0
71	71	Hoesten/niezen		0	0	0	0	0	0	0	0
72	72	Neusverkouden		0	0	0	0	0	0	0	0
73	73	Loopneus		0	0	0	0	0	0	0	0
74	74	Keelpijn		0	0	0	0	0	0	0	0
75	75	Moeilijk ademen		0	0	0	0	0	0	0	0
76	76	Nee, ik heb geen van deze klachten		1	1	1	1	1	1	1	1
77	77	Verhoging (temperatuurtussen 37.5 en 38 graden Celsius)		0				0			0
78	78	Koorts (temperatuur boven 38 graden Celsius)		0				0			0
79	79	Hoesten/niezen		0				0			0
80	80	Neusverkouden		0				0			0
81	81	Loopneus		0				0			0
82	82	Keelpijn		0				0			0
83	83	Moeilijk ademen		0				0			0
84	84	Nee, mijn gezinsleden/huisgenoten hebben deze klachten niet		1				1			1
85	85	Woont u alleen?		Nee	Ja	Ja	Ja	Nee	Ja	Ja	Nee
86	86	Kunt u aangeven in hoeverre uw financiële situatie is veranderd door de coronacrisis en de genomen maatregelen?		Gelijk gebleven	Slechter	Gelijk gebleven	Gelijk gebleven	Gelijk gebleven	Gelijk gebleven	Gelijk gebleven	Slechter
87	87	Maakte u zich de afgelopen maand zorgen over dat u uw baan zou verliezen?		Soms		Nooit	Nooit	Nooit	Nooit	Nooit	
88	88	Vergeleken met de periode voor de corona-maatregelen, ben ik:		Veel minder tevreden over mijn werk-privé balans	Meer tevreden over mijn werk-privé balans	Net zo tevreden over mijn werk-privé balans	Meer tevreden over mijn werk-privé balans	Net zo tevreden over mijn werk-privé balans	Minder tevreden over mijn werk-privé balans	Meer tevreden over mijn werk-privé balans	Minder tevreden over mijn werk-privé balans
		U geeft aan dat u één of meerdere gezondheidsklachten heeft.									
89	89	Hoeveel dagen heeft u deze klachten?									
90	90	Bent u ondanks dat u klachten had naar buiten geweest om bijvoorbeeld boodschappen te doen, een rondje te lopen, of andere mensen te bezoeken?									
91	91	Bent u ondanks dat u klachten had naar buiten geweest om bijvoorbeeld boodschappen te doen, een rondje te lopen, of andere mensen te bezoeken? Ja, ongeveer (aantal keer):									
92	92	Heeft u bezoek ontvangen?									
93	93	Heeft u bezoek ontvangen? - Ja, ongeveer (aantal keer):									
94	94	Vanaf juni kan iedereen vanaf 12 jaar met corona-gerelateerde klachten (hoesten en/of neusverkoudenen/of koorts) zich laten testen op het virus. Als deze mogelijkheid er nu al zou zijn, zou u gezien uw klachten er dan gebruik van maken?									

survey3

	A	B	CE	CF	CG	CH	CI	CJ	CK	CL	CM
1	1	Uniek respondentnummer	5.1.2e	5.1.2e	5.1.2e	5.1.2e	5.1.2e	5.1.2e	5.1.2e	5.1.2e	5.1.2e
95	95	Vanaf juni kan iedereen vanaf 12 jaar met corona-gerelateerde klachten (hoesten en/of neusverkoudenen/of koorts) zich laten testen op het virus. Als deze mogelijkheid er nu al zou zijn, zou u gezien uw klachten er dan gebruik van maken? - Ja, want:		8888888	8888888	8888888	8888888	8888888	8888888	8888888	8888888
96	96	Vanaf juni kan iedereen vanaf 12 jaar met corona-gerelateerde klachten (hoesten en/of neusverkoudenen/of koorts) zich laten testen op het virus. Als deze mogelijkheid er nu al zou zijn, zou u gezien uw klachten er dan gebruik van maken? - Nee, want:		8888888	8888888	8888888	8888888	8888888	8888888	8888888	8888888
97	97	Als deze mogelijkheid er nu al zou zijn - en u zou vandaag deze klachten hebben - zou u er dan gebruik van maken?		Nee, want:	Nee, want:	Weet ik niet	Nee, want:	Weet ik niet	Ja, want:	Ja, want:	Ja, want:
98	98	Als deze mogelijkheid er nu al zou zijn - en u zou vandaag deze klachten hebben - zou u er dan gebruik van maken? - Ja, want:							Ik heb COPD	Dan weet ik wat het is. Dat helpt om een risico inschatting voor daarna te maken	Ik wil zekerheid of ik het virus heb of niet
99	99	Als deze mogelijkheid er nu al zou zijn - en u zou vandaag deze klachten hebben - zou u er dan gebruik van maken? - Nee, want:		er is toch geen behandeling	zie de noodzak niet		Is niet zinvol				
1.2	112	U geeft aan dat één of meer gezinsleden of huisgenoten op dit moment verkoudheidsklachten met koorts en/of benauwdheid heeft. Hoeveel dagen hebben één of meerdere van uw gezinsleden of huisgenoten al klachten?									
101	101	Bent u naar buiten geweest om bijvoorbeeld een rondje te lopen, of andere mensen te bezoeken?									
102	102	Bent u naar buiten geweest om bijvoorbeeld een rondje te lopen, of andere mensen te bezoeken? - Ja, ongeveer (aantal keer):									
103	103	Heeft u bezoek ontvangen?									
104	104	Heeft u bezoek ontvangen? - Ja, ongeveer (aantal keer):									
105	105	Hoe is over het algemeen uw gezondheid? Is deze:				Goed	Zeer goed				
106	106	Rapportcijfer				8	7				
107	107	Voelde u zich erg zenuwachtig?				Zelden	Zelden				
108	108	Zat u zo erg in de put dat niets u kon opvrolijken?				Nooit	Nooit				
109	109	Voelde u zich kalm en rustig?				Meestal	Meestal				
110	110	Voelde u zich neerslachtig en somber?				Nooit	Zelden				
111	111	Voelde u zich gelukkig?				Vaak	Meestal				
112	112	Vergeleken met de periode voor de corona-maatregelen, voelde ik me de afgelopen 7 dagen (1 week):				Niet van toepassing, ik voel me niet angstig	Niet van toepassing, ik voel me niet angstig				
113	113	Vergeleken met de periode voor de corona-maatregelen, voelde ik me de afgelopen 7 dagen (1 week):				Niet van toepassing, ik voel me niet somber	Niet van toepassing, ik voel me niet somber				
114	114	Vergeleken met de periode voor de corona-maatregelen, voelde ik me de afgelopen 7 dagen (1 week):				Hetzelfde	Niet van toepassing, ik voel me niet gestrest				
115	115	Vergeleken met de periode voor de corona-maatregelen, ervoer ik de afgelopen 7 dagen (1 week):				Hetzelfde	Minder problemen met slapen				

survey3

	A	B	CE	CF	CG	CH	CI	CJ	CK	CL	CM
1	1	Uniek respondentnummer	5.1.2e	5.1.2e	5.1.2e	5.1.2e	5.1.2e	5.1.2e	5.1.2e	5.1.2e	5.1.2e
116	116	Vergeleken met de periode voor de corona-maatregelen beweeg en sport ik:				Evenveel	Veel meer				
117	117	Vergeleken met de periode voor de corona-maatregelen, eet ik:				Hetzelfde	Hetzelfde				
118	118	Vergeleken met de periode voor de corona-maatregelen, gebruik ik:				Evenveel alcohol	Evenveel alcohol				
119	119	Vergeleken met de periode voor de corona-maatregelen, gebruik ik:				Niet van toepassing, ik rook niet	Niet van toepassing, ik rook niet				
120	120	Vergeleken met de periode voor de corona-maatregelen, gebruik ik:				Niet van toepassing, ik gebruik geen softdrugs	Niet van toepassing, ik gebruik geen softdrugs				
121	121	Vergeleken met de periode voor de corona-maatregelen, gebruik ik:				Niet van toepassing, ik gebruik geen harddrugs	Niet van toepassing, ik gebruik geen harddrugs				
122	122	Ik ervaar een leegte om me heen.				Nee	Nee				
123	123	Er zijn genoeg mensen op wie ik in geval van narigheid kan terugvallen.				Ja	Ja				
124	124	Ik heb veel mensen op wie ik helemaal kan vertrouwen.				Ja	Ja				
125	125	Ik mis mensen om me heen.				Min of meer	Min of meer				
126	126	Er zijn voldoende mensen met wie ik me nauw verbonden voel.				Ja	Ja				
127	127	Vaak voel ik me in de steek gelaten.				Nee	Nee				
128	128	Vergeleken met de periode voor de corona-maatregelen, voelde ik mij de afgelopen 7 dagen (1 week):				Niet van toepassing, ik voel me niet eenzaam	Hetzelfde				
129	129	Ik ervaar goed contact met familie, vrienden en kennissen.				Mee eens	Mee eens				
130	130	Digitale/telefonische contacten ervaar ik op dit moment als positief.				Helemaal mee eens	Mee eens				
131	131	Alles bij elkaar ervaar ik de kwaliteit van mijn sociale contacten goed.				Mee eens	Mee eens				
132	132	Ik mis het om mijn vrienden of familie in het echt te zien.				Mee eens	Mee eens				
133	133	Was uw handen 20 seconden lang met water en zeep.		Wel	Helemaal wel						Helemaal wel
134	134	Hoest en nies in de binnenkant van uw elleboog.		Wel	Helemaal wel						Helemaal wel
135	135	Gebruik papieren zakdoekjes om uw neus te snuiten, gooi deze daarna weg en was daarna uw handen.		Helemaal wel	Helemaal wel						Helemaal wel
136	136	Schud geen handen.		Helemaal wel	Helemaal wel						Helemaal wel
137	137	Houd 1,5 meter afstand (2 armlengtes) van anderen.		Helemaal niet	Helemaal wel						Helemaal wel
138	138	Bij verkoudheidsklachten: blijf thuis, doe geen boodschappen en ontvang geen bezoek.		Helemaal wel	Helemaal wel						Helemaal wel
139	139	Ontvang zo min mogelijk bezoek (maximaal 3 bezoekers) en houd dan 1,5 meter afstand tot elkaar.		Helemaal niet	Helemaal wel						Helemaal wel
140	140	Reis niet naar het buitenland, tenzij dat echt noodzakelijk is (vakantieredenen gelden niet als noodzakelijk).		Neutraal	Helemaal wel						Helemaal wel
141	141	Werk zoveel mogelijk thuis.		Neutraal	Helemaal wel						Helemaal wel
142	142	Vermijd drukte.		Wel	Helemaal wel						Helemaal wel
143	143	Ga niet op bezoek bij mensen met een kwetsbare gezondheid.		Neutraal	Helemaal wel						Helemaal wel
144	144	Zelfstandig wonende ouderen (70-plus) kunnen slechts door één of twee vaste personen worden bezocht.		Helemaal niet	Helemaal wel						Helemaal wel
145	145	Gebruik het openbaar vervoer alleen als dit niet anders kan.		Niet	Helemaal wel						Helemaal wel
146	146	Bij verkoudheidsklachten van huisgenoten met koorts (38 graden Celsius of hoger) en/of benauwdheid: blijf thuis (boodschappen uitgezonderd) en ontvang geen bezoek.		Neutraal	Helemaal wel						Helemaal wel
147	147	Was uw handen 20 seconden lang met water en zeep.		Wel	Helemaal wel						Helemaal wel

survey3

	A	B	CE	CF	CG	CH	CI	CJ	CK	CL	CM
1	1	Uniek respondentnummer	5.1.2e	5.1.2e	5.1.2e	5.1.2e	5.1.2e	5.1.2e	5.1.2e	5.1.2e	5.1.2e
148	148	Hoest en nies in de binnenkant van uw elleboog.		Wel	Helemaal wel						Helemaal wel
149	149	Gebruik papieren zakdoekjes om uw neus te snuiten, gooi deze daarna weg en was daarna uw handen.		Helemaal wel	Helemaal wel						Helemaal wel
150	150	Schud geen handen.		Helemaal wel	Helemaal wel						Helemaal wel
151	151	Houd 1,5 meter afstand (2 armlengtes) van anderen.		Helemaal niet	Helemaal wel						Helemaal wel
152	152	Bij verkoudheidsklachten blijf thuis, doe geen boodschappen en ontvang geen bezoek.		Wel	Helemaal wel						Helemaal wel
153	153	Ontvang zo min mogelijk bezoek (maximaal 3 bezoekers) en houd dan 1,5 meter afstand tot elkaar.		Helemaal niet	Helemaal wel						Helemaal wel
154	154	Reis niet naar het buitenland, tenzij dat echt noodzakelijk is (vakantiereizen gelden niet als noodzakelijk).		Niet	Helemaal wel						Helemaal wel
155	155	Werk zoveel mogelijk thuis.		Niet	Helemaal wel						Helemaal wel
156	156	Vermijd drukte.		Niet	Helemaal wel						Helemaal wel
157	157	Ga niet op bezoek bij mensen met een kwetsbare gezondheid.		Neutraal	Helemaal wel						Helemaal wel
158	158	Zelfstandig wonende ouderen (70-plus) kunnen slechts door één of twee vaste personen worden bezocht.		Niet	Helemaal wel						Helemaal wel
159	159	Gebruik het openbaar vervoer alleen als dit niet anders kan.		Niet	Helemaal wel						Helemaal wel
160	160	Bij verkoudheidsklachten van huisgenoten met koorts (38 graden Celsius of hoger) en/of benauwdheid: blijf thuis (boodschappen uitgezonderd) en ontvang geen bezoek.		Neutraal	Helemaal wel						Helemaal wel
161	161	Was uw handen 20 seconden lang met water en zeep.		Wel	Helemaal wel						Helemaal wel
162	162	Reis niet naar het buitenland, tenzij dat echt noodzakelijk is (vakantiereizen gelden niet als noodzakelijk).		Niet	Helemaal wel						Niet
163	163	Werk zoveel mogelijk thuis.		Helemaal niet	Neutraal						Helemaal wel
164	164	Vermijd drukte.		Niet	Neutraal						Helemaal wel
165	165	Ga niet op bezoek bij mensen met een kwetsbare gezondheid.		Helemaal niet	Helemaal wel						Helemaal wel
166	166	Zelfstandig wonende ouderen (70-plus) kunnen slechts door één of twee vaste personen worden bezocht.		Helemaal niet	Helemaal wel						Helemaal wel
167	167	Gebruik het openbaar vervoer alleen als dit niet anders kan.		Niet	Neutraal						Helemaal wel
168	168	Bij verkoudheidsklachten van huisgenoten met koorts (38 graden Celsius of hoger) en/of benauwdheid: blijf thuis (boodschappen uitgezonderd) en ontvang geen bezoek.		Neutraal	Helemaal wel						Helemaal wel
169	169	Hoest en nies in de binnenkant van uw elleboog.		Wel	Helemaal wel						Helemaal wel
170	170	Gebruik papieren zakdoekjes om uw neus te snuiten, gooi deze daarna weg en was daarna uw handen.		Helemaal wel	Helemaal wel						Helemaal wel
171	171	Schud geen handen.		Helemaal wel	Helemaal wel						Helemaal wel
172	172	Houd 1,5 meter afstand (2 armlengtes) van anderen.		Helemaal niet	Niet						Helemaal wel
173	173	Bij verkoudheidsklachten blijf thuis, doe geen boodschappen en ontvang geen bezoek.		Niet	Helemaal wel						Helemaal wel
174	174	Ontvang zo min mogelijk bezoek (maximaal 3 bezoekers) en houd dan 1,5 meter afstand tot elkaar.		Helemaal niet	Helemaal wel						Niet
175	175	Vergeleken met de periode voor de corona-maatregelen, is de kwaliteit van mijn sociale contacten in de afgelopen 7 dagen (1 week):				Hetzelfde	Beter				
176	176	zich goed laat informeren.		Neutraal	Mee eens						Helemaal mee eens
177	177	goed uitlegt waarom de maatregelen nodig zijn.		Mee oneens	Helemaal mee eens						Helemaal mee eens
178	178	alle belangrijke informatie tot haar beschikking heeft.		Neutraal	Helemaal mee eens						Helemaal mee eens
179	179	alle nodige informatie gebruikt.		Mee oneens	Helemaal mee eens						Helemaal mee eens

survey3

	A	B	CE	CF	CG	CH	CI	CJ	CK	CL	CM
1	1	Uniek respondentnummer	5.1.2e	5.1.2e	5.1.2e	5.1.2e	5.1.2e	5.1.2e	5.1.2e	5.1.2e	5.1.2e
180	180	belangrijke personen en instanties betrekt.		Mee oneens	Helemaal mee eens						Helemaal mee eens
181	181	een goede afweging maakt tussen verschillende maatschappelijke belangen.		Mee oneens	Helemaal mee eens						Helemaal mee eens
182	182	rekening houdt met verschillende meningen van mensen.		Mee oneens	Helemaal mee eens						Helemaal mee eens
183	183	haar best doet het goede te doen.		Neutraal	Helemaal mee eens						Helemaal mee eens
184	184	besluiten neemt op basis van feiten.		Mee oneens	Helemaal mee eens						Helemaal mee eens
185	185	de besluiten voldoende toelicht.		Mee oneens	Helemaal mee eens						Helemaal mee eens
186	186	Nee, en ik ben ook niet van plan ze aan te schaffen		0	0						0
187	187	Nee, maar ik ga ze wel kopen		0	0						0
188	188	Nee, maar ik ga ze wel zelf maken of laten maken		0	0						0
189	189	Ja, ik heb mondkapjes die zelf gemaakt zijn		1	0						0
190	190	Ja, ik heb eenvoudige mondkapjes, niet geschikt voor de zorg		0	0						1
191	191	Ja, ik heb mondkapjes van goede kwaliteit zoals gebruikt in de zorg		0	1						0
192	192	Nee, want ik weet nog niet of ik ze nodig ga hebben		0	0						0
193	193	mensen fysiek meer afstand houden dan wat nodig is? - Nee									
194	194	mensen fysiek meer afstand houden dan wat nodig is? - Ja, met mijn familie									
195	195	mensen fysiek meer afstand houden dan wat nodig is? - Ja, met mijn vrienden									
196	196	mensen fysiek meer afstand houden dan wat nodig is? - Ja, in mijn wijk									
197	197	mensen fysiek meer afstand houden dan wat nodig is? - Ja, op mijn werk									
198	198	mensen fysiek meer afstand houden dan wat nodig is? - Ja, in de gezondheidszorg									
199	199	mensen buitenproportionele (hygiënische) maatregelen nemen om zichzelf te beschermen? - Nee									
200	200	mensen buitenproportionele (hygiënische) maatregelen nemen om zichzelf te beschermen? - Ja, met mijn familie									
201	201	mensen buitenproportionele (hygiënische) maatregelen nemen om zichzelf te beschermen? - Ja, met mijn vrienden									
202	202	mensen buitenproportionele (hygiënische) maatregelen nemen om zichzelf te beschermen? - Ja, in mijn wijk									
203	203	mensen buitenproportionele (hygiënische) maatregelen nemen om zichzelf te beschermen? - Ja, op mijn werk									
204	204	mensen buitenproportionele (hygiënische) maatregelen nemen om zichzelfte beschermen?- Ja, in de gezondheidszorg									
205	205	mensen u vertellen dat u uw besmetting met het coronavirus aan anderen moet vertellen? - Nee									
206	206	mensen u vertellen dat u uw besmetting met het coronavirus aan anderen moet vertellen? - Ja, met mijn familie									

survey3

	A	B	CE	CF	CG	CH	CI	CJ	CK	CL	CM
1	1	Uniek respondentnummer	5.12e	5.12e	5.12e	5.12e	5.12e	5.12e	5.12e	5.12e	5.12e
207	207	mensen u vertellen dat u uw besmetting met het coronavirus aan anderen moet vertellen? - Ja, met mijn vrienden									
208	208	mensen u vertellen dat u uw besmetting met het coronavirus aan anderen moet vertellen? - Ja, in mijn wijk									
209	209	mensen u vertellen dat u uw besmetting met het coronavirus aan anderen moet vertellen? - Ja, op mijn werk									
210	210	mensen u vertellen dat u uw besmetting met het coronavirus aan anderen moet vertellen?- Ja, in de gezondheidszorg									
211	211	mensen u afraden om anderen te vertellen dat u besmet bent of besmet bent geweest?- Nee									
212	212	mensen u afraden om anderen te vertellen dat u besmet bent of besmet bent geweest?- Ja, met mijn familie									
213	213	mensen u afraden om anderen te vertellen dat u besmet bent of besmet bent geweest?- Ja, met mijn vrienden									
214	214	mensen u afraden om anderen te vertellen dat u besmet bent of besmet bent geweest?- Ja, in mijn wijk									
215	215	mensen u afraden om anderen te vertellen dat u besmet bent of besmet bent geweest?- Ja, op mijn werk									
216	216	mensen u afraden om anderen te vertellen dat u besmet bent of besmet bent geweest?- Ja, in de gezondheidszorg									
217	217	mensen ongemakkelijk met u omgaan in het sociale contact (b.v. ze maken minder oogcontact, vinden het moeilijk om een gesprek met u te houden)? - Nee									
218	218	mensen ongemakkelijk met u omgaan in het sociale contact (b.v. ze maken minder oogcontact, vinden het moeilijk om een gesprek met u te houden)? - Ja, met mijn familie									
219	219	mensen ongemakkelijk met u omgaan in het sociale contact (b.v. ze maken minder oogcontact, vinden het moeilijk om een gesprek met u te houden)? - Ja, met mijn vrienden									
220	220	mensen ongemakkelijk met u omgaan in het sociale contact (b.v. ze maken minder oogcontact, vinden het moeilijk om een gesprek met u te houden)? - Ja, in mijn wijk									
221	221	mensen ongemakkelijk met u omgaan in het sociale contact (b.v. ze maken minder oogcontact, vinden het moeilijk om een gesprek met u te houden)? - Ja, op mijn werk									
222	222	mensen ongemakkelijk met u omgaan in het sociale contact (b.v. ze maken minder oogcontact, vinden het moeilijk om een gesprek met u te houden)? - Ja, in de gezondheidszorg									
223	223	mensen onverschillig reageren of helemaal geen reactie geven als u vertelt dat u besmet bent of besmet bent geweest met het coronavirus? - Nee									

survey3

	A	B	CE	CF	CG	CH	CI	CJ	CK	CL	CM
1	1	Uniek respondentnummer	5.12e	5.12e	5.12e	5.12e	5.12e	5.12e	5.12e	5.12e	5.12e
224	224	mensen onverschillig reageren of helemaal geen reactie geven als u vertelt dat u besmet bent of besmet bent geweest met het coronavirus? - Ja, met mijn familie									
225	225	mensen onverschillig reageren of helemaal geen reactie geven als u vertelt dat u besmet bent of besmet bent geweest met het coronavirus? - Ja, met mijn vrienden									
226	226	mensen onverschillig reageren of helemaal geen reactie geven als u vertelt dat u besmet bent of besmet bent geweest met het coronavirus? - Ja, in mijn wijk									
227	227	mensen onverschillig reageren of helemaal geen reactie geven als u vertelt dat u besmet bent of besmet bent geweest met het coronavirus? - Ja, op mijn werk									
228	228	mensen onverschillig reageren of helemaal geen reactie geven als u vertelt dat u besmet bent of besmet bent geweest met het coronavirus? - Ja, in de gezondheidszorg									
229	229	mensen u vermijden omdat u besmet bent of besmet bent geweest met het coronavirus? - Nee									
230	230	mensen u vermijden omdat u besmet bent of besmet bent geweest met het coronavirus? - Ja, met mijn familie									
231	231	mensen u vermijden omdat u besmet bent of besmet bent geweest met het coronavirus? - Ja, met mijn vrienden									
232	232	mensen u vermijden omdat u besmet bent of besmet bent geweest met het coronavirus? - Ja, in mijn wijk									
233	233	mensen u vermijden omdat u besmet bent of besmet bent geweest met het coronavirus? - Ja, op mijn werk									
234	234	mensen u vermijden omdat u besmet bent of besmet bent geweest met het coronavirus? - Ja, in de gezondheidszorg									
235	235	mensen medeleven of betrokkenheid tonen? - Nee									
236	236	mensen medeleven of betrokkenheid tonen? - Ja, met mijn familie									
237	237	mensen medeleven of betrokkenheid tonen? - Ja, met mijn vrienden									
238	238	mensen medeleven of betrokkenheid tonen? - Ja, in mijn wijk									
239	239	mensen medeleven of betrokkenheid tonen? - Ja, op mijn werk									
240	240	mensen medeleven of betrokkenheid tonen? - Ja, in de gezondheidszorg									
241	241	mensen u het idee hebben gegeven dat uw besmetting met het coronavirus uw eigen schuld is? - Nee									
242	242	mensen u het idee hebben gegeven dat uw besmetting met het coronavirus uw eigen schuld is? - Ja, met mijn familie									
243	243	mensen u het idee hebben gegeven dat uw besmetting met het coronavirus uw eigen schuld is? - Ja, met mijn vrienden									

survey3

	A	B	CE	CF	CG	CH	CI	CJ	CK	CL	CM
1	1	Uniek respondentnummer	5.1.2e	5.1.2e	5.1.2e	5.1.2e	5.1.2e	5.1.2e	5.1.2e	5.1.2e	5.1.2e
244	244	mensen u het idee hebben gegeven dat uw besmetting met het coronavirus uw eigen schuld is? - Ja, in mijn wijk									
245	245	mensen u het idee hebben gegeven dat uw besmetting met het coronavirus uw eigen schuld is? - Ja, op mijn werk									
246	246	mensen u het idee hebben gegeven dat uw besmetting met het coronavirus uw eigen schuld is? - Ja, in de gezondheidszorg									
247	247	mensen u het idee hebben gegeven dat u verantwoordelijk bent voor de besmetting van anderen? - Nee									
248	248	mensen u het idee hebben gegeven dat u verantwoordelijk bent voor de besmetting van anderen? - Ja, met mijn familie									
249	249	mensen u het idee hebben gegeven dat u verantwoordelijk bent voor de besmetting van anderen? - Ja, met mijn vrienden									
250	250	mensen u het idee hebben gegeven dat u verantwoordelijk bent voor de besmetting van anderen? - Ja, in mijn wijk									
251	251	mensen u het idee hebben gegeven dat u verantwoordelijk bent voor de besmetting van anderen? - Ja, op mijn werk									
252	252	mensen u het idee hebben gegeven dat u verantwoordelijk bent voor de besmetting van anderen? - Ja, in de gezondheidszorg									
253	253	mensen agressief zijn? - Nee									
254	254	mensen agressief zijn? - Ja, met mijn familie									
255	255	mensen agressief zijn? - Ja, met mijn vrienden									
256	256	mensen agressief zijn? - Ja, in mijn wijk									
257	257	mensen agressief zijn? - Ja, op mijn werk									
258	258	mensen agressief zijn? - Ja, in de gezondheidszorg									
259	259	mensen u uitsluiten van bepaalde activiteiten? - Nee									
260	260	mensen u uitsluiten van bepaalde activiteiten? - Ja, met mijn familie									
261	261	mensen u uitsluiten van bepaalde activiteiten? - Ja, met mijn vrienden									
262	262	mensen u uitsluiten van bepaalde activiteiten? - Ja, in mijn wijk									
263	263	mensen u uitsluiten van bepaalde activiteiten? - Ja, op mijn werk									
264	264	mensen u uitsluiten van bepaalde activiteiten? - Ja, in de gezondheidszorg									
265	265	In welke mate staat u achter de maatregel dat vanaf 1 juni iedereen in het OV verplicht is een niet-medisch mondkapje te dragen?		Helemaal niet	Neutraal						Neutraal
266	266	Vanaf 1 juni wil de Nederlandse overheid dat iedereen vanaf 12 jaar met coronagerelateerde klachten (hoesten en/of neusverkouden en/of koorts) zich kan laten testen. In welke mate staat u achter dit testbeleid?		Neutraal	Helemaal wel						Helemaal wel
267	267	Als ik zelf positief getest ben op corona		Ja	Ja						Ja

survey3

	A	B	CE	CF	CG	CH	CI	CJ	CK	CL	CM
1	1	Uniek respondentnummer	5.1.2e	5.1.2e	5.1.2e	5.1.2e	5.1.2e	5.1.2e	5.1.2e	5.1.2e	5.1.2e
268	268	Als ik een gezinslid/huisgenootheb die positief is getest op corona		Nee	Ja						Ja
269	269	Als blijkt dat ik iemand buiten mijn huishouden heb ontmoet die positief getest is op corona		Nee	Nee						Nee
270	270	Als er straks een vaccin is tegen het coronavirus, wilt u zich dan laten vaccineren?		Ja, maar ik wil eerst weten of ik al corona heb gehad	Nee, omdat:						Ja
271	271	Als er straks een vaccin is tegen het coronavirus, wilt u zich dan laten vaccineren? - Nee, omdat:			geen noodzaak	8888888	8888888	8888888	8888888	8888888	
272	272	voordat u naar buiten ging		Nooit	Altijd	Meestal	Vaak	Soms	Soms	Zelden	Meestal
273	273	als u weer thuis kwam		Altijd	Altijd	Altijd	Altijd	Regelmatig	Regelmatig	Meestal	Altijd
274	274	als u bij iemand thuis op bezoek ging		Meestal	Altijd	Altijd	Altijd	Soms	Vaak	Altijd	Altijd
275	275	voordat u ging eten (ontbijt, lunch, avondeten of een tussendoortje)		Nooit	Altijd	Altijd	Meestal	Meestal	Vaak	Soms	Meestal
276	276	na een toiletbezoek		Altijd	Altijd	Altijd	Meestal	Altijd	Altijd	Meestal	Altijd
277	277	na het snuiten van uw neus		Niet van toepassing	Altijd	Altijd	Soms	Regelmatig	Vaak	Regelmatig	Altijd
278	278	In de afgelopen 7 dagen (1 week), hoe vaak per dag denkt u ongeveer uw handen gewassen te hebben met water en zeep?		3 tot 5 keer	vaker dan 20 keer	16 tot 20 keer	6 tot 10 keer	6 tot 10 keer	6 tot 10 keer	6 tot 10 keer	11 tot 15 keer
279	279	Van de [[d02]] per dag dat u uw handen met water en zeep heeft gewassen, hoe vaak heeft u dit heel nauwgezet én voor tenminste 20 seconden gedaan?		Nooit	Vaak	Vaak	Vaak	Regelmatig	Soms	Vaak	Regelmatig
280	280	In de afgelopen 7 dagen (1 week), hoe vaak heeft u een papieren zakdoek gebruikt om uw neus af te vegen of te snuiten en deze daarna direct weggegooid in plaats van een mouw, hand of ketenen/stoffen zakdoek?		Niet van toepassing: ik heb geen verkoudheid/loopneus gehad	Regelmatig	Soms	Soms	Soms	Regelmatig	Regelmatig	Niet van toepassing: ik heb geen verkoudheid/loopneus gehad
281	281	Als u moet niezen of hoesten, is het advies om dit in uw elleboog te doen. In de afgelopen 7 dagen (1 week), hoe vaak heeft u in uw elleboog gehoest of geniest in plaats van in uw hand, of zonder iets voor uw mond te houden?		Meestal	Nooit	Soms	Nooit	Soms	Regelmatig	Meestal	Regelmatig
282	282	om te werken		Aantal keer	Aantal keer	Aantal keer	Aantal keer	Aantal keer	Aantal keer	Aantal keer	Aantal keer
283	283	om te werken - Aantal keer		1	5	5	3	0	5	0	3
284	284	om boodschappen te doen		Aantal keer	Aantal keer	Aantal keer	Aantal keer	Aantal keer	Aantal keer	Aantal keer	Aantal keer
285	285	om boodschappen te doen - Aantal keer		8	5	3	5	3	3	1	1
286	286	om familie of vrienden te bezoeken		Aantal keer	Aantal keer	Aantal keer	Aantal keer	Aantal keer	Aantal keer	Aantal keer	Aantal keer
287	287	om familie of vrienden te bezoeken - Aantal keer		2	0	0	7	0	1	1	0
288	288	om de hond uit te laten of met uw kinderen buiten te spelen		Aantal keer	Aantal keer	Aantal keer	Aantal keer	Aantal keer	Aantal keer	Aantal keer	Aantal keer
289	289	om de hond uit te laten of met uw kinderen buiten te spelen - Aantal keer		0	28	0	0	0	0	0	7
290	290	om een frisse neus te halen of buiten te sporten		Aantal keer	Aantal keer	Aantal keer	Aantal keer	Aantal keer	Aantal keer	Aantal keer	Aantal keer
291	291	om een frisse neus te halen of buiten te sporten - Aantal keer		7	7	3	7	7	0	7	7
292	292	om voor iemand te zorgen, zoals mantelzorg of boodschappen brengen		Aantal keer	Aantal keer	Aantal keer	Aantal keer	Aantal keer	Aantal keer	Aantal keer	Aantal keer
293	293	om voor iemand te zorgen, zoals mantelzorg of boodschappen brengen - Aantal keer		0	0	0	2	0	2	0	1
294	294	om uw medicatie op te halen of uw dokter te bezoeken		Aantal keer	Aantal keer	Aantal keer	Aantal keer	Aantal keer	Aantal keer	Aantal keer	Aantal keer
295	295	om uw medicatie op te halen of uw dokter te bezoeken - Aantal keer		0	1	0	0	0	1	0	0
296	296	overige redenen		Aantal keer	Aantal keer	Aantal keer	Aantal keer	Aantal keer	Aantal keer	Aantal keer	Aantal keer
297	297	overige redenen - Aantal keer		3	0	0	0	0	0	0	0
298	298	In de afgelopen 7 dagen (1 week), hoe vaak heeft u bezoek ontvangen?		0	2	1	2	3	0	1	3

survey3

	A	B	CE	CF	CG	CH	CI	CJ	CK	CL	CM
1	1	Uniek respondentnummer	5.1.2e	5.1.2e	5.1.2e	5.1.2e	5.1.2e	5.1.2e	5.1.2e	5.1.2e	5.1.2e
299	299	Hoe vaak had u vier of meer mensen tegelijk op bezoek?			0	0	1	0		0	0
300	300	de laatste keer dat u buitenshuis ging werken		Zelden	Nooit	Heel vaak	Soms		Soms		Zelden
301	301	de laatste keer dat u boodschappen ging doen		Regelmatig	Vaak	Vaak	Soms	Soms	Vaak	Regelmatig	Soms
302	302	de laatste keer dat u familie of vrienden bezocht		Regelmatig			Soms		Nooit	Heel vaak	
303	303	de laatste keer dat u de hond ging uitlaten of met uw kinderen buiten ging spelen			Soms						Zelden
304	304	de laatste keer dat u een frisse neus ging halen of buiten ging sporten		Vaak	Nooit	Regelmatig	Nooit	Zelden		Soms	Zelden
305	305	de laatste keer dat u voor iemand ging zorgen, zoals mantelzorg of boodschappen brengen					Soms		Nooit		Vaak
306	306	de laatste keer dat u medicatie op ging halen of uw dokter ging bezoeken			Nooit				Nooit		
307	307	de laatste keer dat u bezoek bij u thuis hebt ontvangen			Regelmatig	Soms	Nooit	Soms		Zelden	Soms
308	308	In de afgelopen 7 dagen (1 week), hoe vaak heeft u de hand geschud van iemand die niet bij u in huis woont?		Nooit	Nooit	Nooit	Nooit	Nooit	Nooit	Nooit	Nooit
309	309	In de afgelopen 7 dagen (1 week), hoe vaak bent u bij iemand van 70 jaar of ouder thuis op bezoek geweest?		0	0	1	0	1	3	0	0
310	310	In de afgelopen 7 dagen (1 week), hoe vaak bent u bij iemand thuis op bezoek geweest met een kwetsbare gezondheid?		1	0	0	1	0	3	0	1
311	311	In de afgelopen 7 dagen (1 week), hoe vaak was u met een groep van vier of meer mensen met wie u niet in 1 huis woont? Bijvoorbeeld, op het werk, in het park, op straat met de buren, of op een verjaardag.		1 tot 2 keer	0 keer	6 tot 10 keer	1 tot 2 keer	0 keer	0 keer	1 tot 2 keer	3 tot 5 keer
312	312	Hoe vaak is het u gelukt om de hele tijd 1,5 meter afstand te houden van deze mensen?		Meestal		Zelden	Vaak			Nooit	Vaak
313	313	Sinds 28 april kunnen per oudere (70-plus), 1 of 2 vaste personen aangewezen worden die met enige regelmaat op bezoek komen. Bent u voor een oudere (70-plus) de vaste aangewezen persoon die met enige regelmaat op bezoek gaat?		Nee	Nee	Ja	Ja	Nee	Nee	Nee	Nee
314	314	Hoe waarschijnlijk is het dat u de komende maanden besmet raakt met het coronavirus?						Neutraal	Neutraal	Waarschijnlijk	
315	315	Hoe erg zou het voor u zijn, als u het coronavirus krijgt?						Erg	Neutraal	Neutraal	
316	316	Stel dat u zelf besmet bent met het coronavirus. Hoe waarschijnlijk is het dan dat u weer anderen zal besmetten?						Waarschijnlijk	Neutraal	Waarschijnlijk	
317	317	Hoe erg zou u het vinden om iemand anders te besmetten met het coronavirus?						Erg	Heel erg	Erg	
318	318	Was uw handen 20 seconden lang met water en zeep.						Helpt veel	Helpt veel	Helpt heel veel	
319	319	Reis niet naar het buitenland, tenzij dat echt noodzakelijk is (vakantiereizen gelden niet als noodzakelijk).						Helpt nauwelijks	Helpt een beetje	Helpt heel veel	
320	320	Werk zoveel mogelijk thuis.						Helpt een beetje	Helpt veel	Helpt heel veel	
321	321	Vermijd drukte.						Helpt nauwelijks	Helpt veel	Helpt heel veel	
322	322	Ga niet op bezoek bij mensen met een kwetsbare gezondheid.						Helpt veel	Helpt een beetje	Helpt veel	
323	323	Zelfstandig wonende ouderen (70-plus) kunnen slechts door één of twee vaste personen worden bezocht.						Helpt nauwelijks	Helpt een beetje	Helpt veel	
324	324	Gebruik het openbaar vervoer alleen als dit niet anders kan.						Helpt nauwelijks	Helpt veel	Helpt heel veel	

survey3

	A	B	CE	CF	CG	CH	CI	CJ	CK	CL	CM
1	1	Uniek respondentnummer	5.1.2e	5.1.2e	5.1.2e	5.1.2e	5.1.2e	5.1.2e	5.1.2e	5.1.2e	5.1.2e
325	325	Bij verkoudheidsklachten van huisgenoten met koorts (38 graden Celsius of hoger) en/of benauwdheid: blijf thuis (boodschappen uitgezonderd) en ontvang geen bezoek.						Helpt een beetje	Helpt heel veel	Helpt heel veel	
326	326	Hoest en nies in de binnenkant van uw elleboog.						Helpt heel veel	Helpt veel	Helpt heel veel	
327	327	Gebruik papieren zakdoekjes om uw neus te snuiten, gooi deze daarna weg en was daarna uw handen.						Helpt een beetje	Helpt veel	Helpt heel veel	
328	328	Schud geen handen.						Helpt een beetje	Helpt heel veel	Helpt veel	
329	329	Houd 1,5 meter afstand (2 armlengtes) van anderen.						Helpt een beetje	Helpt heel veel	Helpt veel	
330	330	Bij verkoudheidsklachten blijf thuis, doe geen boodschappen en ontvang geen bezoek.						Helpt nauwelijks	Helpt heel veel	Helpt heel veel	
331	331	Ontvang zo min mogelijk bezoek (maximaal 3 bezoekers) en houd dan 1,5 meter afstand tot elkaar.						Helpt een beetje	Helpt een beetje	Helpt heel veel	
332	332	regelmatig hun handen 20 seconden wassen met water en zeep.						Neutraal	Mee eens	Neutraal	
333	333	bij verkoudheidsklachten thuis blijven, geen boodschappen doen en geen bezoek ontvangen.						Neutraal	Mee eens	Weet ik niet	
334	334	niet naar het buitenland reizen, tenzij dat echt noodzakelijk is (vakantiereizen gelden niet als noodzakelijk).						Mee eens	Helemaal mee eens	Helemaal mee eens	
335	335	het openbaar vervoer alleen gebruiken als dit niet anders kan.						Mee oneens	Mee eens	Mee eens	
336	336	bij verkoudheidsklachten van huisgenoten met koorts (38 graden Celsius of hoger) en/of benauwdheid: thuis blijven (boodschappen uitgezonderd) en geen bezoek ontvangen.						Neutraal	Helemaal mee eens	Weet ik niet	
337	337	minstens 1,5 meter afstand houden van andere mensen.						Neutraal	Mee eens	Mee eens	
338	338	zo min mogelijk bezoek ontvangen (maximaal 3 bezoekers) en dan 1,5 meter afstand houden tot elkaar.						Mee oneens	Helemaal mee eens	Neutraal	
339	339	hoesten en niesen in de binnenkant van hun elleboog						Mee eens	Helemaal mee eens	Mee oneens	
340	340	papieren zakdoekjes gebruiken om hun neus te snuiten, ze daarna weggooien en daarna hun handen wassen.						Mee oneens	Helemaal mee eens	Weet ik niet	
341	341	geen handen schudden.						Mee eens	Helemaal mee eens	Helemaal mee eens	
342	342	zoveel mogelijk thuiswerken.						Mee eens	Mee eens	Neutraal	
343	343	drukte vermijden.						Mee oneens	Mee eens	Mee eens	
344	344	regelmatig uw handen 20 seconden te wassen met water en zeep?						Makkelijk	Makkelijk	Heel makkelijk	
345	345	drukte te vermijden?						Moeilijk	Neutraal	Heel makkelijk	
346	346	bij verkoudheidsklachten thuis te blijven, geen boodschappen te doen en geen bezoek te ontvangen?						Neutraal	Heel makkelijk	Heel moeilijk	
347	347	niet op bezoek te gaan bij mensen die ouder zijn dan 70 jaar, als u niet een van de vaste aangewezen personen bent?						Neutraal	Makkelijk	Heel makkelijk	
348	348	niet op bezoek te gaan bij mensen met een kwetsbare gezondheid?						Makkelijk	Makkelijk	Makkelijk	
349	349	niet naar het buitenland te reizen, tenzij dat echt noodzakelijk is (vakantiereizen gelden niet als noodzakelijk)?						Makkelijk	Niet van toepassing	Heel makkelijk	
350	350	het openbaar vervoer alleen te gebruiken als dit niet anders kan?						Moeilijk	Heel makkelijk	Makkelijk	

survey3

	A	B	CE	CF	CG	CH	CI	CJ	CK	CL	CM
1	1	Uniek respondentnummer	5.1.2e	5.1.2e	5.1.2e	5.1.2e	5.1.2e	5.1.2e	5.1.2e	5.1.2e	5.1.2e
351	351	bij verkoudheidsklachten van huisgenoten met koorts (38 graden Celsius of hoger) en/of benauwdheid: thuis te blijven (boodschappen uitgezonderd) en geen bezoek te ontvangen?						Neutraal	Heel makkelijk	Heel makkelijk	
352	352	altijd te hoesten of niezen in de binnenkant van uw elleboog (in plaats van in uw hand, of in de lucht)?						Neutraal	Heel makkelijk	Heel makkelijk	
353	353	altijd een papieren zakdoek te gebruiken om uw neus af te vegen of snuiten en deze daarna direct weg te gooien (in plaats van uw mouw of hand)?						Neutraal	Heel makkelijk	Neutraal	
354	354	altijd 1,5 meter afstand te houden van andere mensen (behalve binnen uw gezin / of huishouden)?						Makkelijk	Makkelijk	Neutraal	
355	355	geen handen te schudden?						Makkelijk	Heel makkelijk	Makkelijk	
356	356	zo min mogelijk bezoek te ontvangen (maximaal 3 bezoekers) en dan 1,5 meter afstand houden tot elkaar?						Moeilijk	Heel moeilijk	Makkelijk	
357	357	zoveel mogelijk thuis te werken?						Makkelijk	Moeilijk	Heel makkelijk	
358	358	voelt als heel dicht bij						4	3	3	
359	359	verspreidt zich heel snel						3	3	2	
360	360	Is iets waar ik de hele tijd aan denk						4	3	4	
361	361	ben ik heel erg bang voor						4	4	4	
362	362	maak ik me veel zorgen over						4	4	4	
363	363	geeft me een hulpeloos gevoel						4	5	4	
364	364	geeft me veel stress						4	5	4	
365	365	Heeft u in de afgelopen 7 dagen (1 week) het nieuws over het coronavirus gevolgd?				Soms	Vaak				
366	366	Ik heb afgelopen 7 dagen (1 week) het nieuws en de informatie over het coronavirus niet gevolgd				0	0				
367	367	Website van de Nederlandse overheid				0	0				
368	368	Website van het RIVM				0	0				
369	369	Website van mijn regionale GGD				0	0				
370	370	Website van de gemeente waar ik woon				0	0				
371	371	Huisarts				0	0				
372	372	Medische websites zoals thuisarts.nl				0	0				
373	373	Landelijke kranten				1	1				
374	374	Regionale en lokale media				0	0				
375	375	Online nieuwssites of apps, zoals nos.nl of nu.nl				0	0				
376	376	Persconferentie Nederlandse regering op de televisie				0	1				
377	377	Sociale media, zoals Facebook, Twitter, of Instagram				0	0				
378	378	Mensen in mijn omgeving, zoals buren, collega's, of familie				1	0				
379	379	Nieuwsuitzending publieke omroep, zoals NOS journaal				1	1				
380	380	Nieuwsuitzending commerciële omroep, zoals RTL nieuws				0	0				
381	381	Nieuwsachtergrond programma's, zoals Nieuwsuur of EenVandaag				1	0				
382	382	Talkshows, zoals Op1, Beau, of M				1	0				
383	383	Radio				0	1				
384	384	Officiële communicatie van uw werkgever				0	0				
385	385	Internationale informatiebronnen				0	0				
386	386	Anders, namelijk:				0	0				
387	387	Anders, namelijk:		8888888	8888888			8888888	8888888	8888888	8888888
388	388	Heeft u de afgelopen 7 dagen (1 week) met andere mensen gesproken over de aanpak van het coronavirus door de Nederlandse overheid?				Ja, bijna dagelijks	Ja, een enkele keer				

survey3

	A	B	CE	CF	CG	CH	CI	CJ	CK	CL	CM
1	1	Uniek respondentnummer	5.1.2e	5.1.2e	5.1.2e	5.1.2e	5.1.2e	5.1.2e	5.1.2e	5.1.2e	5.1.2e
389	389	Waren deze gesprekken over het algemeen negatief of positief over de Nederlandse aanpak:				Neutraal	Neutraal				
390	390	Hoeveel vertrouwen heeft u in de manier waarop de Nederlandse overheid probeert het Coronavirus onder controle te houden?				Neutraal	Veel vertrouwen				
391	391	De Nederlandse overheid doet het slechter dan andere landen				4	4				
392	392	Stel dat iedereen vanaf 12 jaar met corona-gerelateerde klachten (hoesten en/of neusverkouden en/of koorts) zich laat testen op het virus. Hoe goed zou dat helpen om de verspreiding van het coronavirus tegen te gaan?						Helpt veel	Helpt veel	Helpt veel	
393	393	Stel dat iedereen een niet-medisch of een zelfgemaakt mondkapje zou dragen in het OV. Hoe goed zou dat helpen om de verspreidingvan het coronavirus tegen te gaan?						Helpt een beetje	Helpt een beetje	Helpt nauwelijks	
394	394	Hoe heeft u deze vragenlijst ontvangen?		2	2	2	2	2	2	5	2
395	395	Wilt u meedoen aan dit onderzoek?		1	1	1	1	1	1	1	1
396	396	Wilt u lid worden van het panel van uw regionale GGD?								Ja, ik wil mij graag aanmelden voor het GGD-panel (mits mijn GGD hierover beschikt). Mijn e-mailadres is:	
397	397	cohort		1	1	1	1	1	1	1	1

survey3

	A	B	CN	CO	CP	CQ	CR	CS	CT	CU	CV	CW
1	1	Uniek respondentnummer	5_1_2e	5_1_2e	5_1_2e	5_1_2e	5_1_2e	5_1_2e	5_1_2e	5_1_2e	5_1_2e	5_1_2e
2	2	Start vragenlijst	1590611599.09			1590610685.206	1590870688.913	1590676013.976	1590607333.316	1590596967.92	1590837876.793	1590658925.626
3	3	Einde vragenlijst	1590612268.82			1590611371.313	1590871713.51	1590676990.503	1590608122.78	1590597637.293	1590844234.643	1590660243.82
4	4	Invulduur in sec	669			686	1024	976	789	669	6357	1318
5	5	Random voorgelegde vragenlijst meting 1	Welzijn en draagvlak			Welzijn en draagvlak	Determinanten & Mediagebruik	Determinanten & Mediagebruik	Compliance	Compliance	Determinanten & Mediagebruik	Determinanten & Mediagebruik
6	6	Random voorgelegde vragenlijst meting 2	Draagvlak – Gedrag – Mediagebruik			Draagvlak – Gedrag – Mediagebruik	Welzijn – Gedrag	Welzijn – Gedrag	Gedrag – Determinanten	Gedrag – Determinanten	Welzijn – Gedrag	Welzijn – Gedrag
7	7	Random voorgelegde vragenlijst meting 3	Draagvlak – Gedrag			Draagvlak – Gedrag	Welzijn - Media - Gedrag	Welzijn - Media - Gedrag	Determinanten - Gedrag	Determinanten - Gedrag	Welzijn - Media - Gedrag	Welzijn - Media - Gedrag
8	8	Random voorgelegde vragenlijst										
9	9	Status	Voltooid			Voltooid	Voltooid	Voltooid	Voltooid	Voltooid	Voltooid	Voltooid
10	10	Gemeente code	GM0502			GM1930	GM0599	GM0599	GM0599	GM0606	GM0502	GM0505
11	11	Gemeente nummer	Capelle aan den IJssel			Nisseward	Rotterdam	Rotterdam	Rotterdam	Schiedam	Capelle aan den IJssel	Dordrecht
12	12	GGD Regio's	17			17	17	17	17	17	17	18
13	13	Gaat u akkoord met bovenstaande?	Ik ga akkoord met bovenstaande en vul de vragenlijst in			Ik ga akkoord met bovenstaande en vul de vragenlijst in	Ik ga akkoord met bovenstaande en vul de vragenlijst in	Ik ga akkoord met bovenstaande en vul de vragenlijst in	Ik ga akkoord met bovenstaande en vul de vragenlijst in	Ik ga akkoord met bovenstaande en vul de vragenlijst in	Ik ga akkoord met bovenstaande en vul de vragenlijst in	Ik ga akkoord met bovenstaande en vul de vragenlijst in
14	14	Wat is uw geslacht?	Vrouw			Vrouw	Man	Vrouw	Vrouw	Vrouw	Man	Vrouw
15	15	Wat is uw leeftijd?	40-54 jaar			25-39 jaar	40-54 jaar	40-54 jaar	55-69 jaar	55-69 jaar	40-54 jaar	55-69 jaar
16	16	In welke gemeente bent u woonachtig?	Capelle aan den IJssel			Nisseward	Rotterdam	Rotterdam	Rotterdam	Schiedam	Capelle aan den IJssel	Dordrecht
17	17	Wat is uw hoogst (met diploma) afgeronde opleiding?	7			6	5	5	5	5	3	7
18	18	In welk land bent u geboren?	In Nederland			In Nederland	In Nederland	In Nederland	In Nederland	In Nederland	In Nederland	In Nederland
19	19	In welk land bent u geboren? - Ergens anders, namelijk:										
20	20	Met een partner	0			0	0	0	1	1	0	1
21	21	Met een kind of kinderen t/m 3 jaar	0			1	0	0	0	0	0	0
22	22	Met een kind of kinderen van 4 t/m 12 jaar	0			0	0	0	0	0	0	0
23	23	Met een kind of kinderen van 13 t/m 17 jaar	1			0	1	0	0	0	0	0
24	24	Met een kind of kinderen van 18 jaar en ouder	0			0	0	0	0	0	0	0
25	25	Met mijn ouder(s)	0			0	0	0	0	0	0	0
26	26	Met andere volwassene(n)	0			0	0	0	0	0	0	0
27	27	Ik woon niet samen met een partner, maar heb een duurzame relatie	0			0	0	0	0	0	0	0
28	28	Ik woon alleen	0			0	0	1	0	0	1	0
29	29	Ja, een tuin	1			1	0	1	0	0	0	1
30	30	Ja, een balkon	0			0	1	1	1	1	0	0
31	31	Ja, een dakterras of plaatsje	0			0	0	0	0	0	1	0
32	32	Nee	0			0	0	0	0	0	0	0
33	33	Tablet	1			0	1	0	1	1	0	1
34	34	Smartphone	1			1	1	1	1	1	0	1
35	35	Computer of laptop	1			1	1	1	1	1	1	1
36	36	Televisie	1			1	1	1	1	1	1	1
37	37	Radio	1			1	0	0	1	1	1	1
38	38	Geen	0			0	0	0	0	0	0	0
39	39	Betaald werk met een dienstverband	1			1	1	0	0	1	0	0
40	40	Geen van bovenstaande	0			0	0	0	0	0	0	0
41	41	ZZP'er/eigen bedrijf	0			0	0	0	0	0	0	0
42	42	Vrijwilligerswerk	0			0	0	0	0	0	0	0
43	43	(Vervroegd) met pensioen	0			0	0	0	1	0	0	1
44	44	Werkloos of werkzoekende	0			0	0	1	0	0	0	0
45	45	Arbeidsongeschikt	0			0	0	0	0	0	1	0
46	46	Bijstandsuitkering	0			0	0	0	0	0	0	0
47	47	Huisvrouw of huisman	0			0	0	0	0	0	0	0
48	48	Ik volg onderwijs / ik studeer	0			0	0	0	0	0	0	0
49	49	Is dit een gevolg van de coronacrisis?						Nee				
50	50	Mijn werk gaat gewoon door	1			0	1			1		
51	51	Mijn werk ligt stil	0			0	0			0		
52	52	Ik werk nu meer	0			0	0			0		
53	53	Ik werk nu minder	0			0	0			0		
54	54	Ik doe nu ander werk dan ik gewend was	0			0	0			0		
55	55	Ik werk nu (vooral) vanuit huis	0			1	0			0		
56	56	Anders, namelijk:	0			0	0			0		
57	57	Anders, namelijk:						8888888	8888888		8888888	8888888
58	58	Werkt u in een cruciale beroepsgroep of werkt u in een vitaal proces, zoals benoemd door de Rijksoverheid in de huidige coronacrisis?	Nee			Ja, in een cruciale beroepsgroep	Ja, in een cruciale beroepsgroep			Ja, in een cruciale beroepsgroep		
59	59	Ja, vanwege mijn werk in de zorg	0			0	0	0	0	1	0	0
60	60	Ja, vanwege mantelzorg	0			1	0	1	0	0	0	0

survey3

	A	B	CN	CO	CP	CQ	CR	CS	CT	CU	CV	CW
1	1	Uniek respondentnummer	5.1.2e	5.1.2e	5.1.2e	5.1.2e	5.1.2e	5.1.2e	5.1.2e	5.1.2e	5.1.2e	5.1.2e
61	61	Ja, vanwege ander (vrijwilligers) werk	0			0	0	0	0	0	0	0
62	62	Ja, het is door mijn werkomgeving onmogelijk om voldoende afstand te houden	0			0	0	0	0	0	0	0
63	63	Nee	1			0	0	0	1	0	1	1
64	64	Betreft dit ook mensen ouder dan 70 jaar of met een kwetsbare gezondheid?				Ja		Ja		Ja		
65	65	Denktu dat u besmet bent of besmet bentgeweest met het coronavirus?	Ja, maar dit is niet bevestigd met een test			Nee, ik denk het niet maar dit is niet bevestigd met een test	Nee, dit is bevestigd met een test	Ik weet het niet	Nee, ik denk het niet maar dit is niet bevestigd met een test	Nee, ik denk het niet maar dit is niet bevestigd met een test	Nee, ik denk het niet maar dit is niet bevestigd met een test	Nee, ik denk het niet maar dit is niet bevestigd met een test
66	66	Kent u iemand in uw naaste omgeving die besmet is of dat is geweest met het coronavirus?	Ja, maar dit is niet bevestigd met een test			Nee	Nee	Nee	Ja, dit is bevestigd met een test	Nee	Ja, dit is bevestigd met een test	Nee
67	67	Zo ja, is dat iemand uit uw gezin of huishouden?	Ja						Nee			
68	68	Heeft u zelf één of meerdere van de volgende gezondheidsproblemen?	Nee			Ja	Ja	Ja	Nee	Nee	Nee	Nee
69	69	Verhoging (temperatuurtussen 37.5 en 38 graden Celsius)	0			0	0	0	0	0	0	0
70	70	Koorts (temperatuur boven 38 graden Celsius)	0			0	0	0	0	0	0	0
71	71	Hoesten/niezen	0			0	0	0	0	0	0	0
72	72	Neusverkouden	0			0	0	0	0	0	0	0
73	73	Loopneus	0			0	0	0	0	0	0	0
74	74	Keelpijn	0			0	0	0	0	0	0	0
75	75	Moeilijk ademen	0			0	0	0	0	0	0	0
76	76	Nee, ik heb geen van deze klachten	1			1	1	1	1	1	1	1
77	77	Verhoging (temperatuurtussen 37.5 en 38 graden Celsius)	0			0	0		0	0		0
78	78	Koorts (temperatuur boven 38 graden Celsius)	0			0	0		0	0		0
79	79	Hoesten/niezen	0			0	0		0	0		0
80	80	Neusverkouden	0			0	0		0	0		0
81	81	Loopneus	0			0	0		0	0		0
82	82	Keelpijn	0			0	0		0	0		0
83	83	Moeilijk ademen	0			0	0		0	0		0
84	84	Nee, mijn gezinsleden/huisgenoten hebben deze klachten niet	1			1	1		1	1		1
85	85	Woont u alleen?	Nee			Nee	Nee	Ja	Nee	Nee	Ja	Nee
86	86	Kunt u aangeven in hoeverre uw financiële situatie is veranderd door de coronacrisis en de genomen maatregelen?	Gelijk gebleven			Gelijk gebleven	Gelijk gebleven			Gelijk gebleven		
87	87	Maakte u zich de afgelopen maand zorgen over dat u uw baan zou verliezen?	Bijna nooit			Nooit	Nooit			Nooit		
88	88	Vergeleken met de periode voor de corona-maatregelen, ben ik:	Meer tevreden over mijn werk-privé balans			Meer tevreden over mijn werk-privé balans	Minder tevreden over mijn werk-privé balans			Net zo tevreden over mijn werk-privé balans		
		Ui geeft aan dat u één of meerdere gezondheidsklachtenheeft.										
89	89	Hoeveel dagen heeft u deze klachten?										
90	90	Bent u ondanks dat u klachten had naar buiten geweest om bijvoorbeeld boodschappen te doen, een rondje te lopen, of andere mensen te bezoeken?										
91	91	Bent u ondanks dat u klachten had naar buiten geweest om bijvoorbeeld boodschappen te doen, een rondje te lopen, of andere mensen te bezoeken? Ja, ongeveer (aantal keer):										
92	92	Heeft u bezoek ontvangen?										
93	93	Heeft u bezoek ontvangen? - Ja, ongeveer (aantal keer):										
94	94	Vanaf juni kan iedereen vanaf 12 jaar met corona-gerelateerde klachten (hoesten en/of neusverkoudenen/of koorts) zich laten testen op het virus. Als deze mogelijkheid er nu al zou zijn, zou u gezien uw klachten er dan gebruik van maken?										

survey3

	A	B	CN	CO	CP	CQ	CR	CS	CT	CU	CV	CW
1	1	Uniek respondentnummer	5.1.2e	5.1.2e	5.1.2e	5.1.2e	5.1.2e	5.1.2e	5.1.2e	5.1.2e	5.1.2e	5.1.2e
95	95	Vanaf juni kan iedereen vanaf 12 jaar met corona-gerelateerde klachten (hoesten en/of neusverkoudenen/of koorts) zich laten testen op het virus. Als deze mogelijkheid er nu al zou zijn, zou u gezien uw klachten er dan gebruik van maken? - Ja, want:	8888888			8888888	8888888	8888888	8888888	8888888	8888888	8888888
96	96	Vanaf juni kan iedereen vanaf 12 jaar met corona-gerelateerde klachten (hoesten en/of neusverkoudenen/of koorts) zich laten testen op het virus. Als deze mogelijkheid er nu al zou zijn, zou u gezien uw klachten er dan gebruik van maken? - Nee, want:	8888888			8888888	8888888	8888888	8888888	8888888	8888888	8888888
97	97	Als deze mogelijkheid er nu al zou zijn - en u zou vandaag deze klachten hebben - zou u er dan gebruik van maken?	Ja, want:			Ja, want:	Nee, want:	Ja, want:	Ja, want:	Ja, want:	Ja, want:	Ja, want:
98	98	Als deze mogelijkheid er nu al zou zijn - en u zou vandaag deze klachten hebben - zou u er dan gebruik van maken? - Ja, want:	Ik vind het heel vervelend nu niet te weten of het corona was			Dan weet ik of de mantelzorgtaken door kunnen gaan		Belangrijk om te weten of je corona hebt, zodat je maatregelen kunt nemen en niemand anders kunt besmetten	Belangrijk om te weten of je een gevaar betekent voor anderen	Ik wil de kwetsbare ouderen waar ik mee werk beschermen	dan weet je waar je aan toe bent	als je het weet kun je anderen verder niet besmetten
99	99	Als deze mogelijkheid er nu al zou zijn - en u zou vandaag deze klachten hebben - zou u er dan gebruik van maken? - Nee, want:					doe dat via werk					
1.2	112	U geeft aan dat één of meer gezinsleden of huisgenoten op dit moment verkoudheidsklachten met koorts en/of benauwdheid heeft. Hoeveel dagen hebben één of meerdere van uw gezinsleden of huisgenoten al klachten?										
101	101	Bent u naar buiten geweest om bijvoorbeeld een rondje te lopen, of andere mensen te bezoeken?										
102	102	Bent u naar buiten geweest om bijvoorbeeld een rondje te lopen, of andere mensen te bezoeken? - Ja, ongeveer (aantal keer):										
103	103	Heeft u bezoek ontvangen?										
104	104	Heeft u bezoek ontvangen? - Ja, ongeveer (aantal keer):										
105	105	Hoe is over het algemeen uw gezondheid?Is deze:					Goed	Zeer goed			Slecht	Goed
106	106	Rapportcijfer					4	9			3	9
107	107	Voelde u zich erg zenuwachtig?					Vaak	Nooit			Zelden	Nooit
108	108	Zat u zo erg in de put dat niets u kon opvrolijken?					Soms	Nooit			Soms	Nooit
109	109	Voelde u zich kalm en rustig?					Soms	Voortdurend			Soms	Meestal
110	110	Voelde u zich neerslachtig en somber?					Soms	Zelden			Vaak	Zelden
111	111	Voelde u zich gelukkig?					Soms	Voortdurend			Nooit	Meestal
112	112	Vergeleken met de periode voor de corona-maatregelen, voelde ik me de afgelopen 7 dagen (1 week):					Hetzelfde	Hetzelfde			Angstiger	Niet van toepassing, ik voel me niet angstig
113	113	Vergeleken met de periode voor de corona-maatregelen, voelde ik me de afgelopen 7 dagen (1 week):					Somberder	Minder somber			Somberder	Niet van toepassing, ik voel me niet somber
114	114	Vergeleken met de periode voor de corona-maatregelen, voelde ik me de afgelopen 7 dagen (1 week):					Meer gestrest	Veel minder gestrest			Meer gestrest	Niet van toepassing, ik voel me niet gestrest
115	115	Vergeleken met de periode voor de corona-maatregelen, ervoer ik de afgelopen 7 dagen (1 week):					Hetzelfde	Hetzelfde			Meer problemen met slapen	Niet van toepassing, ik ervaar geen slaapproblemen

survey3

	A	B	CN	CO	CP	CQ	CR	CS	CT	CU	CV	CW
1	1	Uniek respondentnummer	5.1.2e	5.1.2e	5.1.2e	5.1.2e	5.1.2e	5.1.2e	5.1.2e	5.1.2e	5.1.2e	5.1.2e
116	116	Vergeleken met de periode voor de corona-maatregelen beweeg en sport ik:					Evenveel	Evenveel			Veel minder	Meer
117	117	Vergeleken met de periode voor de corona-maatregelen, eet ik:					Hetzelfde	Minder gezond			Hetzelfde	Hetzelfde
118	118	Vergeleken met de periode voor de corona-maatregelen, gebruik ik:					Evenveel alcohol	Niet van toepassing, ik drink geen alcohol			Niet van toepassing, ik drink geen alcohol	Minder alcohol
119	119	Vergeleken met de periode voor de corona-maatregelen, gebruik ik:					Niet van toepassing, ik rook niet	Niet van toepassing, ik rook niet			Niet van toepassing, ik rook niet	Niet van toepassing, ik rook niet
120	120	Vergeleken met de periode voor de corona-maatregelen, gebruik ik:					Niet van toepassing, ik gebruik geen softdrugs	Evenveel softdrugs			Niet van toepassing, ik gebruik geen softdrugs	Niet van toepassing, ik gebruik geen softdrugs
121	121	Vergeleken met de periode voor de corona-maatregelen, gebruik ik:					Niet van toepassing, ik gebruik geen harddrugs	Niet van toepassing, ik gebruik geen harddrugs			Niet van toepassing, ik gebruik geen harddrugs	Niet van toepassing, ik gebruik geen harddrugs
122	122	Ik ervaar een leegte om me heen.					Nee	Nee			Ja	Nee
123	123	Er zijn genoeg mensen op wie ik in geval van narigheid kan terugvallen.					Min of meer	Ja			Ja	Ja
124	124	Ik heb veel mensen op wie ik helemaal kan vertrouwen.					Min of meer	Ja			Min of meer	Ja
125	125	Ik mis mensen om me heen.					Ja	Min of meer			Min of meer	Min of meer
126	126	Er zijn voldoende mensen met wie ik me nauw verbonden voel.					Min of meer	Ja			Ja	Ja
127	127	Vaak voel ik me in de steek gelaten.					Nee	Nee			Min of meer	Nee
128	128	Vergeleken met de periode voor de corona-maatregelen, voelde ik mij de afgelopen 7 dagen (1 week):					Hetzelfde	Niet van toepassing, ik voel me niet eenzaam			Meer eenzaam	Niet van toepassing, ik voel me niet eenzaam
129	129	Ik ervaar goed contact met familie, vrienden en kennissen.					Mee oneens	Helemaal mee eens			Mee eens	Mee eens
130	130	Digitale/telefonische contacten ervaar ik op dit moment als positief.					Mee oneens	Neutraal			Mee eens	Mee eens
131	131	Alles bij elkaar ervaar ik de kwaliteit van mijn sociale contacten goed.					Helemaal mee oneens	Helemaal mee eens			Mee eens	Mee eens
132	132	Ik mis het om mijn vrienden of familie in het echt te zien.					Mee eens	Helemaal mee eens			Helemaal mee eens	Mee oneens
133	133	Was uw handen 20 seconden lang met water en zeep.	Helemaal wel			Helemaal wel						
134	134	Hoest en nies in de binnenkant van uw elleboog.	Helemaal wel			Helemaal wel						
135	135	Gebruik papieren zakdoekjes om uw neus te snuiten, gooi deze daarna weg en was daarna uw handen.	Helemaal wel			Helemaal wel						
136	136	Schud geen handen.	Helemaal wel			Helemaal wel						
137	137	Houd 1,5 meter afstand (2 armlengtes) van anderen.	Helemaal wel			Helemaal wel						
138	138	Bij verkoudheidsklachten: blijf thuis, doe geen boodschappen en ontvang geen bezoek.	Helemaal wel			Helemaal wel						
139	139	Ontvang zo min mogelijk bezoek (maximaal 3 bezoekers) en houd dan 1,5 meter afstand tot elkaar.	Helemaal wel			Helemaal wel						
140	140	Reis niet naar het buitenland, tenzij dat echt noodzakelijk is (vakantieredenen gelden niet als noodzakelijk).	Helemaal wel			Helemaal wel						
141	141	Werk zoveel mogelijk thuis.	Helemaal wel			Helemaal wel						
142	142	Vermijd drukte.	Helemaal wel			Helemaal wel						
143	143	Ga niet op bezoek bij mensen met een kwetsbare gezondheid.	Helemaal wel			Wel						
144	144	Zelfstandig wonende ouderen (70-plus) kunnen slechts door één of twee vaste personen worden bezocht.	Wel			Wel						
145	145	Gebruik het openbaar vervoer alleen als dit niet anders kan.	Helemaal wel			Helemaal wel						
146	146	Bij verkoudheidsklachten van huisgenoten met koorts (38 graden Celsius of hoger) en/of benauwdheid: blijf thuis (boodschappen uitgezonderd) en ontvang geen bezoek.	Helemaal wel			Helemaal wel						
147	147	Was uw handen 20 seconden lang met water en zeep.	Helemaal wel			Helemaal wel						

survey3

	A	B	CN	CO	CP	CQ	CR	CS	CT	CU	CV	CW
1	1	Uniek respondentnummer	5.1.2e	5.1.2e	5.1.2e	5.1.2e	5.1.2e	5.1.2e	5.1.2e	5.1.2e	5.1.2e	5.1.2e
148	148	Hoest en nies in de binnenkant van uw elleboog.	Helemaal wel			Helemaal wel						
149	149	Gebruik papieren zakdoekjes om uw neus te snuiten, gooi deze daarna weg en was daarna uw handen.	Helemaal wel			Helemaal wel						
150	150	Schud geen handen.	Helemaal wel			Helemaal wel						
151	151	Houd 1,5 meter afstand (2 armlengtes) van anderen.	Helemaal wel			Helemaal wel						
152	152	Bij verkoudheidsklachten blijf thuis, doe geen boodschappen en ontvang geen bezoek.	Helemaal wel			Helemaal wel						
153	153	Ontvang zo min mogelijk bezoek (maximaal 3 bezoekers) en houd dan 1,5 meter afstand tot elkaar.	Wel			Helemaal wel						
154	154	Reis niet naar het buitenland, tenzij dat echt noodzakelijk is (vakantiereizen gelden niet als noodzakelijk).	Helemaal wel			Helemaal wel						
155	155	Werk zoveel mogelijk thuis.	Helemaal wel			Helemaal wel						
156	156	Vermijd drukte.	Helemaal wel			Helemaal wel						
157	157	Ga niet op bezoek bij mensen met een kwetsbare gezondheid.	Wel			Wel						
158	158	Zelfstandig wonende ouderen (70-plus) kunnen slechts door één of twee vaste personen worden bezocht.	Neutraal			Wel						
159	159	Gebruik het openbaar vervoer alleen als dit niet anders kan.	Helemaal wel			Helemaal wel						
160	160	Bij verkoudheidsklachten van huisgenoten met koorts (38 graden Celsius of hoger) en/of benauwdheid: blijf thuis (boodschappen uitgezonderd) en ontvang geen bezoek.	Helemaal wel			Helemaal wel						
161	161	Was uw handen 20 seconden lang met water en zeep.	Helemaal wel			Helemaal wel						
162	162	Reis niet naar het buitenland, tenzij dat echt noodzakelijk is (vakantiereizen gelden niet als noodzakelijk).	Helemaal wel			Helemaal wel						
163	163	Werk zoveel mogelijk thuis.	Helemaal wel			Helemaal wel						
164	164	Vermijd drukte.	Helemaal wel			Helemaal wel						
165	165	Ga niet op bezoek bij mensen met een kwetsbare gezondheid.	Neutraal			Wel						
166	166	Zelfstandig wonende ouderen (70-plus) kunnen slechts door één of twee vaste personen worden bezocht.	Niet			Wel						
167	167	Gebruik het openbaar vervoer alleen als dit niet anders kan.	Helemaal wel			Helemaal wel						
168	168	Bij verkoudheidsklachten van huisgenoten met koorts (38 graden Celsius of hoger) en/of benauwdheid: blijf thuis (boodschappen uitgezonderd) en ontvang geen bezoek.	Helemaal wel			Helemaal wel						
169	169	Hoest en nies in de binnenkant van uw elleboog.	Helemaal wel			Helemaal wel						
170	170	Gebruik papieren zakdoekjes om uw neus te snuiten, gooi deze daarna weg en was daarna uw handen.	Helemaal wel			Helemaal wel						
171	171	Schud geen handen.	Helemaal wel			Helemaal wel						
172	172	Houd 1,5 meter afstand (2 armlengtes) van anderen.	Helemaal wel			Helemaal wel						
173	173	Bij verkoudheidsklachten blijf thuis, doe geen boodschappen en ontvang geen bezoek.	Wel			Helemaal wel						
174	174	Ontvang zo min mogelijk bezoek (maximaal 3 bezoekers) en houd dan 1,5 meter afstand tot elkaar.	Wel			Helemaal wel						
175	175	Vergeleken met de periode voor de corona-maatregelen, is de kwaliteit van mijn sociale contacten in de afgelopen 7 dagen (1 week):					Slechter	Hetzelfde			Slechter	Hetzelfde
176	176	zich goed kan informeren.	Mee eens			Helemaal mee eens						
177	177	goed uitlegt waarom de maatregelen nodig zijn.	Helemaal mee eens			Helemaal mee eens						
178	178	alle belangrijke informatie tot haar beschikking heeft.	Mee eens			Helemaal mee eens						
179	179	alle nodige informatie gebruikt.	Mee eens			Helemaal mee eens						

survey3

	A	B	CN	CO	CP	CQ	CR	CS	CT	CU	CV	CW
1	1	Uniek respondentnummer	5.1.2e	5.1.2e	5.1.2e	5.1.2e	5.1.2e	5.1.2e	5.1.2e	5.1.2e	5.1.2e	5.1.2e
180	180	belangrijke personen en instanties betrekt.	Mee eens			Helemaal mee eens						
181	181	een goede afweging maakt tussen verschillende maatschappelijke belangen.	Mee eens			Helemaal mee eens						
182	182	rekening houdt met verschillende meningen van mensen.	Neutraal			Helemaal mee eens						
183	183	haar best doet het goede te doen.	Helemaal mee eens			Helemaal mee eens						
184	184	beslutenneemt op basis van feiten.	Mee eens			Helemaal mee eens						
185	185	de besluiten voldoende toelicht.	Helemaal mee eens			Helemaal mee eens						
186	186	Nee, en ik ben ook niet van plan ze aan te schaffen	0			0						
187	187	Nee, maar ik ga ze wel kopen	0			0						
188	188	Nee, maar ik ga ze wel zelf maken of laten maken	0			0						
189	189	Ja, ik heb mondkapjes die zelf gemaakt zijn	0			0						
190	190	Ja, ik heb eenvoudige mondkapjes, niet geschikt voor de zorg	1			1						
191	191	Ja, ik heb mondkapjes van goede kwaliteit zoals gebruikt in de zorg	0			0						
192	192	Nee, want ik weet nog niet of ik ze nodig ga hebben	0			0						
193	193	mensen fysiek meer afstand houden dan wat nodig is? - Nee										
194	194	mensen fysiek meer afstand houden dan wat nodig is? - Ja, met mijn familie										
195	195	mensen fysiek meer afstand houden dan wat nodig is? - Ja, met mijn vrienden										
196	196	mensen fysiek meer afstand houden dan wat nodig is? - Ja, in mijn wijk										
197	197	mensen fysiek meer afstand houden dan wat nodig is? - Ja, op mijn werk										
198	198	mensen fysiek meer afstand houden dan wat nodig is? - Ja, in de gezondheidszorg										
199	199	mensen buitenproportionele (hygiënische) maatregelen nemen om zichzelf te beschermen? - Nee										
200	200	mensen buitenproportionele (hygiënische) maatregelen nemen om zichzelf te beschermen? - Ja, met mijn familie										
201	201	mensen buitenproportionele (hygiënische) maatregelen nemen om zichzelf te beschermen? - Ja, met mijn vrienden										
202	202	mensen buitenproportionele (hygiënische) maatregelen nemen om zichzelf te beschermen? - Ja, in mijn wijk										
203	203	mensen buitenproportionele (hygiënische) maatregelen nemen om zichzelf te beschermen? - Ja, op mijn werk										
204	204	mensen buitenproportionele (hygiënische) maatregelen nemen om zichzelfte beschermen?- Ja, in de gezondheidszorg										
205	205	mensen u vertellen dat u uw besmetting met het coronavirus aan anderen moet vertellen? - Nee										
206	206	mensen u vertellen dat u uw besmetting met het coronavirus aan anderen moet vertellen? - Ja, met mijn familie										

survey3

	A	B	CN	CO	CP	CQ	CR	CS	CT	CU	CV	CW
1	1	Uniek respondentnummer	5.1.2e	5.1.2e	5.1.2e	5.1.2e	5.1.2e	5.1.2e	5.1.2e	5.1.2e	5.1.2e	5.1.2e
207	207	mensen u vertellen dat u uw besmetting met het coronavirus aan anderen moet vertellen? - Ja, met mijn vrienden										
208	208	mensen u vertellen dat u uw besmetting met het coronavirus aan anderen moet vertellen? - Ja, in mijn wijk										
209	209	mensen u vertellen dat u uw besmetting met het coronavirus aan anderen moet vertellen? - Ja, op mijn werk										
210	210	mensen u vertellen dat u uw besmetting met het coronavirus aan anderen moet vertellen?- Ja, in de gezondheidszorg										
211	211	mensen u afraden om anderen te vertellen dat u besmet bent of besmet bent geweest?- Nee										
212	212	mensen u afraden om anderen te vertellen dat u besmet bent of besmet bent geweest?- Ja, met mijn familie										
213	213	mensen u afraden om anderen te vertellen dat u besmet bent of besmet bent geweest?- Ja, met mijn vrienden										
214	214	mensen u afraden om anderen te vertellen dat u besmet bent of besmet bent geweest?- Ja, in mijn wijk										
215	215	mensen u afraden om anderen te vertellen dat u besmet bent of besmet bent geweest?- Ja, op mijn werk										
216	216	mensen u afraden om anderen te vertellen dat u besmet bent of besmet bent geweest?- Ja, in de gezondheidszorg										
217	217	mensen ongemakkelijk met u omgaan in het sociale contact (b.v. ze maken minder oogcontact, vinden het moeilijk om een gesprek met u te houden)? - Nee										
218	218	mensen ongemakkelijk met u omgaan in het sociale contact (b.v. ze maken minder oogcontact, vinden het moeilijk om een gesprek met u te houden)? - Ja, met mijn familie										
219	219	mensen ongemakkelijk met u omgaan in het sociale contact (b.v. ze maken minder oogcontact, vinden het moeilijk om een gesprek met u te houden)? - Ja, met mijn vrienden										
220	220	mensen ongemakkelijk met u omgaan in het sociale contact (b.v. ze maken minder oogcontact, vinden het moeilijk om een gesprek met u te houden)? - Ja, in mijn wijk										
221	221	mensen ongemakkelijk met u omgaan in het sociale contact (b.v. ze maken minder oogcontact, vinden het moeilijk om een gesprek met u te houden)? - Ja, op mijn werk										
222	222	mensen ongemakkelijk met u omgaan in het sociale contact (b.v. ze maken minder oogcontact, vinden het moeilijk om een gesprek met u te houden)? - Ja, in de gezondheidszorg										
223	223	mensen onverschillig reageren of helemaal geen reactie geven als u vertelt dat u besmet bent of besmet bent geweest met het coronavirus? - Nee										

survey3

	A	B	CN	CO	CP	CQ	CR	CS	CT	CU	CV	CW
1	1	Uniek respondentnummer	5.1.2e	5.1.2e	5.1.2e	5.1.2e	5.1.2e	5.1.2e	5.1.2e	5.1.2e	5.1.2e	5.1.2e
224	224	mensen onverschillig reageren of helemaal geen reactie geven als u vertelt dat u besmet bent of besmet bent geweest met het coronavirus? - Ja, met mijn familie										
225	225	mensen onverschillig reageren of helemaal geen reactie geven als u vertelt dat u besmet bent of besmet bent geweest met het coronavirus? - Ja, met mijn vrienden										
226	226	mensen onverschillig reageren of helemaal geen reactie geven als u vertelt dat u besmet bent of besmet bent geweest met het coronavirus? - Ja, in mijn wijk										
227	227	mensen onverschillig reageren of helemaal geen reactie geven als u vertelt dat u besmet bent of besmet bent geweest met het coronavirus? - Ja, op mijn werk										
228	228	mensen onverschillig reageren of helemaal geen reactie geven als u vertelt dat u besmet bent of besmet bent geweest met het coronavirus? - Ja, in de gezondheidszorg										
229	229	mensen u vermijdenomdat u besmet bent of besmet bent geweest met het coronavirus? - Nee										
230	230	mensen u vermijdenomdat u besmet bent of besmet bent geweest met het coronavirus? - Ja, met mijn familie										
231	231	mensen u vermijdenomdat u besmet bent of besmet bent geweest met het coronavirus? - Ja, met mijn vrienden										
232	232	mensen u vermijdenomdat u besmet bent of besmet bent geweest met het coronavirus? - Ja, in mijn wijk										
233	233	mensen u vermijdenomdat u besmet bent of besmet bent geweest met het coronavirus? - Ja, op mijn werk										
234	234	mensen u vermijden omdat u besmet bent of besmet bent geweest met het coronavirus? - Ja, in de gezondheidszorg										
235	235	mensen medeleven of betrokkenheid tonen? - Nee										
236	236	mensen medeleven of betrokkenheid tonen? - Ja, met mijn familie										
237	237	mensen medeleven of betrokkenheid tonen? - Ja, met mijn vrienden										
238	238	mensen medeleven of betrokkenheid tonen? - Ja, in mijn wijk										
239	239	mensen medeleven of betrokkenheid tonen? - Ja, op mijn werk										
240	240	mensen medeleven of betrokkenheid tonen? - Ja, in de gezondheidszorg										
241	241	mensen u het idee hebben gegeven dat uw besmetting met het coronavirus uw eigen schuld is? - Nee										
242	242	mensen u het idee hebben gegeven dat uw besmetting met het coronavirus uw eigen schuld is? - Ja, met mijn familie										
243	243	mensen u het idee hebben gegeven dat uw besmetting met het coronavirus uw eigen schuld is? - Ja, met mijn vrienden										

survey3

	A	B	CN	CO	CP	CQ	CR	CS	CT	CU	CV	CW
1	1	Uniek respondentnummer	5_1_2e	5_1_2e	5_1_2e	5_1_2e	5_1_2e	5_1_2e	5_1_2e	5_1_2e	5_1_2e	5_1_2e
244	244	mensen u het idee hebben gegeven dat uw besmetting met het coronavirus uw eigen schuld is? - Ja, in mijn wijk										
245	245	mensen u het idee hebben gegeven dat uw besmetting met het coronavirus uw eigen schuld is? - Ja, op mijn werk										
246	246	mensen u het idee hebben gegeven dat uw besmetting met het coronavirus uw eigen schuld is? - Ja, in de gezondheidszorg										
247	247	mensen u het idee hebben gegeven dat u verantwoordelijk bent voor de besmetting van anderen? - Nee										
248	248	mensen u het idee hebben gegeven dat u verantwoordelijk bent voor de besmetting van anderen? - Ja, met mijn familie										
249	249	mensen u het idee hebben gegeven dat u verantwoordelijk bent voor de besmetting van anderen? - Ja, met mijn vrienden										
250	250	mensen u het idee hebben gegeven dat u verantwoordelijk bent voor de besmetting van anderen? - Ja, in mijn wijk										
251	251	mensen u het idee hebben gegeven dat u verantwoordelijk bent voor de besmetting van anderen? - Ja, op mijn werk										
252	252	mensen u het idee hebben gegeven dat u verantwoordelijk bent voor de besmetting van anderen? - Ja, in de gezondheidszorg										
253	253	mensen agressief zijn? - Nee										
254	254	mensen agressief zijn? - Ja, met mijn familie										
255	255	mensen agressief zijn? - Ja, met mijn vrienden										
256	256	mensen agressief zijn? - Ja, in mijn wijk										
257	257	mensen agressief zijn? - Ja, op mijn werk										
258	258	mensen agressief zijn? - Ja, in de gezondheidszorg										
259	259	mensen u uitsluiten van bepaalde activiteiten? - Nee										
260	260	mensen u uitsluiten van bepaalde activiteiten? - Ja, met mijn familie										
261	261	mensen u uitsluiten van bepaalde activiteiten? - Ja, met mijn vrienden										
262	262	mensen u uitsluiten van bepaalde activiteiten? - Ja, in mijn wijk										
263	263	mensen u uitsluiten van bepaalde activiteiten? - Ja, op mijn werk										
264	264	mensen u uitsluiten van bepaalde activiteiten? - Ja, in de gezondheidszorg										
265	265	In welke mate staat u achter de maatregel dat vanaf 1 juni iedereen in het OV verplicht is een niet-medisch mondkapje te dragen?	Helemaal wel			Helemaal wel						
266	266	Vanaf 1 juni wil de Nederlandse overheid dat iedereen vanaf 12 jaar met coronagerelateerde klachten (hoesten en/of neusverkouden en/of koorts) zich kan laten testen. In welke mate staat u achter dit testbeleid?	Helemaal wel			Helemaal wel						
267	267	Als ik zelf positief getest ben op corona	Ja			Ja						

survey3

	A	B	CN	CO	CP	CQ	CR	CS	CT	CU	CV	CW
1	1	Uniek respondentnummer	5.1.2e	5.1.2e	5.1.2e	5.1.2e	5.1.2e	5.1.2e	5.1.2e	5.1.2e	5.1.2e	5.1.2e
268	268	Als ik een gezinslid/huisgenoot heb die positief is getest op corona	Ja			Ja						
269	269	Als blijkt dat ik iemand buiten mijn huishouden heb ontmoet die positief getest is op corona	Ja			Weet ik niet						
270	270	Als er straks een vaccin is tegen het coronavirus, wilt u zich dan laten vaccineren?	Ja			Ja						
271	271	Als er straks een vaccin is tegen het coronavirus, wilt u zich dan laten vaccineren? - Nee, omdat:					8888888	8888888	8888888	8888888	8888888	8888888
272	272	voordat u naar buiten ging	Vaak			Regelmatig	Nooit	Nooit	Altijd	Altijd	Regelmatig	Meestal
273	273	als u weer thuis kwam	Altijd			Altijd	Soms	Meestal	Altijd	Altijd	Altijd	Altijd
274	274	als u bij iemand thuis op bezoek ging	Altijd			Altijd	Zelden	Vaak	Niet van toepassing	Altijd	Meestal	Altijd
275	275	voordat u ging eten (ontbijt, lunch, avondeten of een tussendoortje)	Vaak			Meestal	Soms	Nooit	Altijd	Altijd	Vaak	Meestal
276	276	na een toiletbezoek	Altijd			Altijd	Meestal	Altijd	Altijd	Altijd	Altijd	Altijd
277	277	na het snuiten van uw neus	Meestal			Meestal	Soms	Nooit	Altijd	Niet van toepassing	Nooit	Altijd
278	278	In de afgelopen 7 dagen (1 week), hoe vaak per dag denkt u ongeveer uw handen gewassen te hebben met water en zeep?	6 tot 10 keer			6 tot 10 keer	3 tot 5 keer	6 tot 10 keer	16 tot 20 keer	16 tot 20 keer	1 tot 2 keer	16 tot 20 keer
279	279	Van de [[c02]] per dag dat u uw handen met water en zeep heeft gewassen, hoe vaak heeft u dit heel nauwgezet én voor tenminste 20 seconden gedaan?	Meestal			Altijd	Soms	Zelden	Regelmatig	Altijd	Soms	Altijd
280	280	In de afgelopen 7 dagen (1 week), hoe vaak heeft u een papieren zakdoek gebruikt om uw neus af te vegen of te snuiten en deze daarna direct weggegooid in plaats van een mouw, hand of ketenen/stoffen zakdoek?	Altijd			Meestal	Soms	Soms	Altijd	Niet van toepassing: ik heb geen verkoudheid/loopneus gehad	Nooit	Niet van toepassing: ik heb geen verkoudheid/loopneus gehad
281	281	Als u moet niezen of hoesten, is het advies om dit in uw elleboog te doen. In de afgelopen 7 dagen (1 week), hoe vaak heeft u in uw elleboog gehoest of geniest in plaats van in uw hand, of zonder iets voor uw mond te houden?	Altijd			Meestal	Nooit	Vaak	Altijd	Altijd	Meestal	Zelden
282	282	om te werken	Aantal keer			Aantal keer	Aantal keer	Aantal keer	Aantal keer	Aantal keer	Aantal keer	Aantal keer
283	283	om te werken - Aantal keer	0			0	4	0	0	2	2	0
284	284	om boodschappen te doen	Aantal keer			Aantal keer	Aantal keer	Aantal keer	Aantal keer	Aantal keer	Aantal keer	Aantal keer
285	285	om boodschappen te doen - Aantal keer	4			1	5	7	2	5	0	2
286	286	om familie of vrienden te bezoeken	Aantal keer			Aantal keer	Aantal keer	Aantal keer	Aantal keer	Aantal keer	Aantal keer	Aantal keer
287	287	om familie of vrienden te bezoeken - Aantal keer	1			2	1	2	0	0	0	3
288	288	om de hond uit te laten of met uw kinderen buiten te spelen	Aantal keer			Aantal keer	Aantal keer	Aantal keer	Aantal keer	Aantal keer	Aantal keer	Aantal keer
289	289	om de hond uit te laten of met uw kinderen buiten te spelen - Aantal keer	0			2	0	0	0	0	1	0
290	290	om een frisse neus te halen of buiten te sporten	Aantal keer			Aantal keer	Aantal keer	Aantal keer	Aantal keer	Aantal keer	Aantal keer	Aantal keer
291	291	om een frisse neus te halen of buiten te sporten - Aantal keer	2			2	3	7	1	7	4	5
292	292	om voor iemand te zorgen, zoals mantelzorg of boodschappen brengen	Aantal keer			Aantal keer	Aantal keer	Aantal keer	Aantal keer	Aantal keer	Aantal keer	Aantal keer
293	293	om voor iemand te zorgen, zoals mantelzorg of boodschappen brengen - Aantal keer	1			2	0	1	0	2	0	0
294	294	om uw medicatie op te halen of uw dokter te bezoeken	Aantal keer			Aantal keer	Aantal keer	Aantal keer	Aantal keer	Aantal keer	Aantal keer	Aantal keer
295	295	om uw medicatie op te halen of uw dokter te bezoeken - Aantal keer	0			0	0	0	1	1	0	1
296	296	overige redenen	Aantal keer			Aantal keer	Aantal keer	Aantal keer	Aantal keer	Aantal keer	Aantal keer	Aantal keer
297	297	overige redenen - Aantal keer	0			0	0	0	0	0	2	1
298	298	In de afgelopen 7 dagen (1 week), hoe vaak heeft u bezoek ontvangen?	2			4	1	1	1	0	0	3

survey3

	A	B	CN	CO	CP	CQ	CR	CS	CT	CU	CV	CW
1	1	Uniek respondentnummer	5.1.2e	5.1.2e	5.1.2e	5.1.2e	5.1.2e	5.1.2e	5.1.2e	5.1.2e	5.1.2e	5.1.2e
299	299	Hoe vaak had u vier of meer mensen tegelijk op bezoek?	0			0	0	0	0			3
300	300	de laatste keer dat u buitenshuis ging werken					Heel vaak			Soms	Soms	
301	301	de laatste keer dat u boodschappen ging doen	Vaak			Zelden	Vaak	Regelmatig	Soms	Soms		Soms
302	302	de laatste keer dat u familie of vrienden bezocht	Nooit			Soms	Soms	Heel vaak				Soms
303	303	de laatste keer dat u de hond ging uitlaten of met uw kinderen buiten ging spelen				Zelden					Zelden	
304	304	de laatste keer dat u een frisse neus ging halen of buiten ging sporten	Regelmatig			Nooit	Vaak	Regelmatig	Nooit	Zelden	Zelden	Soms
305	305	de laatste keer dat u voor iemand ging zorgen, zoals mantelzorg of boodschappen brengen	Zelden			Nooit		Heel vaak		Heel vaak		
306	306	de laatste keer dat u medicatie op ging halen of uw dokter ging bezoeken							Nooit	Vaak		Soms
307	307	de laatste keer dat u bezoek bij u thuis hebt ontvangen	Soms			Zelden	Heel vaak	Heel vaak	Nooit			Soms
308	308	In de afgelopen 7 dagen (1 week), hoe vaak heeft u de hand geschud van iemand die niet bij u in huis woont?	Nooit			Nooit	Nooit	Nooit	Nooit	Nooit	Nooit	Nooit
309	309	In de afgelopen 7 dagen (1 week), hoe vaak bent u bij iemand van 70 jaar of ouder thuis op bezoek geweest?	0			3	0	3	0	2	2	0
310	310	In de afgelopen 7 dagen (1 week), hoe vaak bent u bij iemand thuis op bezoek geweest met een kwetsbare gezondheid?	0			0	0	0	0	2	0	0
311	311	In de afgelopen 7 dagen (1 week), hoe vaak was u met een groep van vier of meer mensen met wie u niet in 1 huis woont? Bijvoorbeeld, op het werk, in het park, op straat met de buren, of op een verjaardag.	0 keer			0 keer	Vaker dan 20 keer	0 keer	0 keer	0 keer	0 keer	1 tot 2 keer
312	312	Hoe vaak is het u gelukt om de hele tijd 1,5 meter afstand te houden van deze mensen?					Zelden					Meestal
313	313	Sinds 28 april kunnen per oudere (70-plus), 1 of 2 vaste personen aangewezen worden die met enige regelmaat op bezoek komen. Bent u voor een oudere (70-plus) de vaste aangewezen persoon die met enige regelmaat op bezoek gaat?	Ja			Ja	Nee	Nee	Nee	Ja	Ja	Nee
314	314	Hoe waarschijnlijk is het dat u de komende maanden besmet raakt met het coronavirus?							Neutraal	Neutraal		
315	315	Hoe erg zou het voor u zijn, als u het coronavirus krijgt?							Heel erg	Neutraal		
316	316	Stel dat u zelf besmet bent met het coronavirus. Hoe waarschijnlijk is het dan dat u weer anderen zal besmetten?							Waarschijnlijk	Onwaarschijnlijk		
317	317	Hoe erg zou u het vinden om iemand anders te besmetten met het coronavirus?							Heel erg	Heel erg		
318	318	Was uw handen 20 seconden lang met water en zeep.							Helpt veel	Helpt heel veel		
319	319	Reis niet naar het buitenland, tenzij dat echt noodzakelijk is (vakantiereizen gelden niet als noodzakelijk).							Helpt veel	Helpt heel veel		
320	320	Werk zoveel mogelijk thuis.							Helpt veel	Helpt heel veel		
321	321	Vermijd drukte.							Helpt veel	Helpt heel veel		
322	322	Ga niet op bezoek bij mensen met een kwetsbare gezondheid.							Helpt veel	Helpt heel veel		
323	323	Zelfstandig wonende ouderen (70-plus) kunnen slechts door één of twee vaste personen worden bezocht.							Helpt veel	Helpt heel veel		
324	324	Gebruik het openbaar vervoer alleen als dit niet anders kan.							Helpt veel	Helpt heel veel		

survey3

	A	B	CN	CO	CP	CQ	CR	CS	CT	CU	CV	CW
1	1	Uniek respondentnummer	5.1.2e	5.1.2e	5.1.2e	5.1.2e	5.1.2e	5.1.2e	5.1.2e	5.1.2e	5.1.2e	5.1.2e
325	325	Bij verkoudheidsklachten van huisgenoten met koorts (38 graden Celsius of hoger) en/of benauwdheid: blijf thuis (boodschappen uitgezonderd) en ontvang geen bezoek.							Helpt veel	Helpt heel veel		
326	326	Hoest en nies in de binnenkant van uw elleboog.							Helpt veel	Helpt heel veel		
327	327	Gebruik papieren zakdoekjes om uw neus te snuiten, gooi deze daarna weg en was daarna uw handen.							Helpt veel	Helpt heel veel		
328	328	Schud geen handen.							Helpt veel	Helpt heel veel		
329	329	Houd 1,5 meter afstand (2 armlengtes) van anderen.							Helpt veel	Helpt heel veel		
330	330	Bij verkoudheidsklachten blijf thuis, doe geen boodschappen en ontvang geen bezoek.							Helpt veel	Helpt heel veel		
331	331	Ontvang zo min mogelijk bezoek (maximaal 3 bezoekers) en houd dan 1,5 meter afstand tot elkaar.							Helpt veel	Helpt heel veel		
332	332	regelmatig hun handen 20 seconden wassen met water en zeep.							Neutraal	Mee oneens		
333	333	bij verkoudheidsklachten thuis blijven, geen boodschappen doen en geen bezoek ontvangen.							Mee eens	Neutraal		
334	334	niet naar het buitenland reizen, tenzij dat echt noodzakelijk is (vakantiereizen gelden niet als noodzakelijk).							Mee eens	Mee oneens		
335	335	het openbaar vervoer alleen gebruiken als dit niet anders kan.							Helemaal mee eens	Helemaal mee oneens		
336	336	bij verkoudheidsklachten van huisgenoten met koorts (38 graden Celsius of hoger) en/of benauwdheid: thuis blijven (boodschappen uitgezonderd) en geen bezoek ontvangen.							Mee eens	Neutraal		
337	337	minstens 1,5 meter afstand houden van andere mensen.							Mee eens	Helemaal mee oneens		
338	338	zo min mogelijk bezoek ontvangen (maximaal 3 bezoekers) en dan 1,5 meter afstand houden tot elkaar.							Mee eens	Mee oneens		
339	339	hoesten en niezen in de binnenkant van hun elleboog							Mee eens	Mee oneens		
340	340	papieren zakdoekjes gebruiken om hun neus te snuiten, ze daarna weggooien en daarna hun handen wassen.							Neutraal	Neutraal		
341	341	geen handen schudden.							Helemaal mee eens	Mee eens		
342	342	zoveel mogelijk thuiswerken.							Neutraal	Mee eens		
343	343	drukte vermijden.							Mee eens	Helemaal mee oneens		
344	344	regelmatig uw handen 20 seconden te wassen met water en zeep?							Makkelijk	Heel makkelijk		
345	345	drukte te vermijden?							Neutraal	Makkelijk		
346	346	bij verkoudheidsklachten thuis te blijven, geen boodschappen te doen en geen bezoek te ontvangen?							Makkelijk	Niet van toepassing		
347	347	niet op bezoek te gaan bij mensen die ouder zijn dan 70 jaar, als u niet een van de vaste aangewezen personen bent?							Makkelijk	Niet van toepassing		
348	348	niet op bezoek te gaan bij mensen met een kwetsbare gezondheid?							Makkelijk	Niet van toepassing		
349	349	niet naar het buitenland te reizen, tenzij dat echt noodzakelijk is (vakantiereizen gelden niet als noodzakelijk)?							Makkelijk	Heel makkelijk		
350	350	het openbaar vervoer alleen te gebruiken als dit niet anders kan?							Niet van toepassing	Niet van toepassing		

survey3

	A	B	CN	CO	CP	CQ	CR	CS	CT	CU	CV	CW
1	1	Uniek respondentnummer	5.1.2e	5.1.2e	5.1.2e	5.1.2e	5.1.2e	5.1.2e	5.1.2e	5.1.2e	5.1.2e	5.1.2e
351	351	bij verkoudheidsklachten van huisgenoten met koorts (38 graden Celsius of hoger) en/of benauwdheid: thuis te blijven (boodschappen uitgezonderd) en geen bezoek te ontvangen?							Makkelijk	Niet van toepassing		
352	352	altijd te hoesten of niezen in de binnenkant van uw elleboog (in plaats van in uw hand, of in de lucht)?							Makkelijk	Heel makkelijk		
353	353	altijd een papieren zakdoek te gebruiken om uw neus af te vegen of snuiten en deze daarna direct weg te gooien (in plaats van uw mouw of hand)?							Makkelijk	Heel makkelijk		
354	354	altijd 1,5 meter afstand te houden van andere mensen (behalve binnen uw gezin / of huishouden)?							Neutraal	Makkelijk		
355	355	geen handen te schudden?							Makkelijk	Heel makkelijk		
356	356	zo min mogelijk bezoek te ontvangen (maximaal 3 bezoekers) en dan 1,5 meter afstand houden tot elkaar?							Makkelijk	Heel makkelijk		
357	357	zoveel mogelijk thuis te werken?							Niet van toepassing	Niet van toepassing		
358	358	voelt als heel dicht bij							2	3		
359	359	verspreidt zich heel snel							2	4		
360	360	Is iets waar ik de hele tijd aan denk							2	4		
361	361	ben ik heel erg bang voor							2	4		
362	362	maak ik me veel zorgen over							2	4		
363	363	geeft me een hulpeloos gevoel							2	5		
364	364	geeft me veel stress							3	5		
365	365	Heeft u in de afgelopen 7 dagen (1 week) het nieuws over het coronavirus gevolgd?					Soms	Vaak			Altijd	Vaak
366	366	Ik heb afgelopen 7 dagen (1 week) het nieuws en de informatie over het coronavirus niet gevolgd					0	0			0	0
367	367	Website van de Nederlandse overheid					0	0			0	1
368	368	Website van het RIVM					0	0			0	0
369	369	Website van mijn regionale GGD					0	0			0	0
370	370	Website van de gemeente waar ik woon					0	0			0	0
371	371	Huisarts					0	0			0	0
372	372	Medische websites zoals thuisarts.nl					0	0			0	0
373	373	Landelijke kranten					1	1			0	1
374	374	Regionale en lokale media					0	0			0	0
375	375	Online nieuwssites of apps, zoals nos.nl of nu.nl					1	0			0	0
376	376	Persconferentie Nederlandse regering op de televisie					0	1			1	0
377	377	Sociale media, zoals Facebook, Twitter, of Instagram					0	0			1	0
378	378	Mensen in mijn omgeving, zoals buren, collega's, of familie					0	1			0	0
379	379	Nieuwsuitzending publieke omroep, zoals NOS journaal					1	1			1	1
380	380	Nieuwsuitzending commerciële omroep, zoals RTL nieuws					0	0			0	0
381	381	Nieuwsachtergrond programma's, zoals Nieuwsuur of EenVandaag					0	0			1	1
382	382	Talkshows, zoals Op1, Beau, of M					0	1			1	0
383	383	Radio					0	0			0	1
384	384	Officiële communicatie van uw werkgever					1	0			0	0
385	385	Internationale informatiebronnen					0	0			0	0
386	386	Anders, namelijk:					0	0			0	0
387	387	Anders, namelijk:	8888888			8888888			8888888	8888888		
388	388	Heeft u de afgelopen 7 dagen (1 week) met andere mensen gesproken over de aanpak van het coronavirus door de Nederlandse overheid?					Ja, bijna dagelijks	Nee			Ja, een enkele keer	Ja, een enkele keer

survey3

	A	B	CN	CO	CP	CQ	CR	CS	CT	CU	CV	CW
1	1	Uniek respondentnummer	5.1.2e		5.1.2e	5.1.2e	5.1.2e	5.1.2e	5.1.2e	5.1.2e	5.1.2e	5.1.2e
389	389	Waren deze gesprekken over het algemeen negatief of positief over de Nederlandse aanpak:					Neutraal				Negatief	Positief
390	390	Hoeveel vertrouwen heeft u in de manier waarop de Nederlandse overheid probeert het Coronavirus onder controle te houden?					Veel vertrouwen	Veel vertrouwen			Geen vertrouwen	Veel vertrouwen
391	391	De Nederlandse overheid doet het slechter dan andere landen					4	4			3	4
392	392	Stel dat iedereen vanaf 12 jaar met corona-gerelateerde klachten (hoesten en/of neusverkouden en/of koorts) zich laat testen op het virus. Hoe goed zou dat helpen om de verspreiding van het coronavirus tegen te gaan?							Helpt veel	Helpt heel veel		
393	393	Stel dat iedereen een niet-medisch of een zelfgemaakt mondkapje zou dragen in het OV. Hoe goed zou dat helpen om de verspreidingvan het coronavirus tegen te gaan?							Helpt een beetje	Helpt heel veel		
394	394	Hoe heeft u deze vragenlijst ontvangen?	2			5	2	2	2	5	2	5
395	395	Wilt u meedoen aan dit onderzoek?	1			1	1	1	1	1	1	1
396	396	Wilt u lid worden van het panel van uw regionale GGD?				Ja, ik wil mij graag aanmelden voor het GGD-panel (mits mijn GGD hierover beschikt). Mijn e-mailadres is:				Ja, ik wil mij graag aanmelden voor het GGD-panel (mits mijn GGD hierover beschikt). Mijn e-mailadres is:		Ja, ik wil mij graag aanmelden voor het GGD-panel (mits mijn GGD hierover beschikt). Mijn e-mailadres is:
397	397	cohort	1			1	1	1	1	1	1	1

survey3

	A	B	CX	CY	CZ	DA	DB	DC	DD	DE
1	1	Uniek respondentnummer	S1_2e	S1_2e	S1_2e	S1_2e	S1_2e	S1_2e	S1_2e	S1_2e
2	2	Start vragenlijst	1590687669.503	1590698722.333	1590912288.986	1590601703.34	1590872531.916	1590590720.806	1590592263.363	1590601135.493
3	3	Einde vragenlijst	1590688648.826	1590699363.806	1590913132.933	1590603225.54	1590874320.76	1590592683.64	1590592592.186	1590601767.546
4	4	Invulduur in sec	979	641	843	1622	1688	1962	728	652
5	5	Random voorgelegde vragenlijst meting 1	Determinanten & Mediagebruik	Compliance	Welzijn en draagvlak	Determinanten & Mediagebruik	Welzijn en draagvlak	Compliance	Compliance	Compliance
6	6	Random voorgelegde vragenlijst meting 2	Welzijn – Gedrag	Gedrag – Determinanten	Draagvlak – Gedrag – Mediagebruik	Welzijn – Gedrag	Draagvlak – Gedrag – Mediagebruik	Gedrag – Determinanten	Gedrag – Determinanten	Gedrag – Determinanten
7	7	Random voorgelegde vragenlijst meting 3	Welzijn - Media - Gedrag	Determinanten - Gedrag	Draagvlak – Gedrag	Welzijn - Media - Gedrag	Draagvlak – Gedrag	Determinanten - Gedrag	Determinanten - Gedrag	Determinanten - Gedrag
8	8	Random voorgelegde vragenlijst								
9	9	Status	Volledig	Volledig	Volledig	Volledig	Volledig	Volledig	Volledig	Volledig
10	10	Gemeente code	GM1978	GM1963	GM0590	GM1963	GM0715	GM1714	GM0687	GM0748
11	11	Gemeente nummer	Molenlanden	Hoeksche Waard	Papendrecht	Hoeksche Waard	Terneuzen	Sluis	Middelburg (Z.)	Bergen op Zoom
12	12	GGD Regio's	18	18	18	18	19	19	19	20
13	13	Gaat u akkoord met bovenstaande?	Ik ga akkoord met bovenstaande en vul de vragenlijst in	Ik ga akkoord met bovenstaande en vul de vragenlijst in	Ik ga akkoord met bovenstaande en vul de vragenlijst in	Ik ga akkoord met bovenstaande en vul de vragenlijst in	Ik ga akkoord met bovenstaande en vul de vragenlijst in	Ik ga akkoord met bovenstaande en vul de vragenlijst in	Ik ga akkoord met bovenstaande en vul de vragenlijst in	Ik ga akkoord met bovenstaande en vul de vragenlijst in
14	14	Wat is uw geslacht?	Man	Vrouw	Vrouw	Vrouw	Vrouw	Man	Vrouw	Vrouw
15	15	Wat is uw leeftijd?	70-84 jaar	40-54 jaar	40-54 jaar	40-54 jaar	40-54 jaar	70-84 jaar	40-54 jaar	25-39 jaar
16	16	In welke gemeente bent u woonachtig?	Molenlanden	Hoeksche Waard	Papendrecht	Hoeksche Waard	Terneuzen	Sluis	Middelburg	Bergen op Zoom
17	17	Wat is uw hoogst (met diploma) afgeronde opleiding?	7	7	7	6	8	7	6	8
18	18	In welk land bent u geboren?	In Nederland	In Nederland	In Nederland	In Nederland	Ergens anders in Europa / Noord-Amerika	In Nederland	In Nederland	Ergens anders in Europa / Noord-Amerika
19	19	In welk land bent u geboren? - Ergens anders, namelijk:								
20	20	Met een partner	1	0	0	0	0	1	0	0
21	21	Met een kind of kinderen t/m 3 jaar	0	0	0	0	0	0	0	0
22	22	Met een kind of kinderen van 4 t/m 12 jaar	0	0	0	1	0	0	1	1
23	23	Met een kind of kinderen van 13 t/m 17 jaar	0	1	1	0	1	0	1	0
24	24	Met een kind of kinderen van 18 jaar en ouder	0	0	0	0	0	0	0	0
25	25	Met mijn ouder(s)	0	0	0	0	0	0	0	0
26	26	Met andere volwassene(n)	0	0	0	0	0	0	0	0
27	27	Ik woon niet samen met een partner, maar heb een duurzame relatie	0	0	0	0	0	0	1	0
28	28	Ik woon alleen	0	0	0	0	0	0	0	0
29	29	Ja, een tuin	0	1	1	1	1	1	1	1
30	30	Ja, een balkon	1	0	1	0	0	0	0	0
31	31	Ja, een dakterras of plaatsje	0	0	0	0	0	0	0	0
32	32	Nee	0	0	0	0	0	0	0	0
33	33	Tablet	1	1	1	1	0	1	1	1
34	34	Smartphone	1	1	1	1	1	1	1	1
35	35	Computer of laptop	1	1	1	1	1	1	1	1
36	36	Televisie	1	1	1	1	1	1	1	1
37	37	Radio	1	1	0	1	1	1	1	1
38	38	Geen	0	0	0	0	0	0	0	0
39	39	Betaald werk met een dienstverband	0	1	1	1	1	0	0	1
40	40	Geen van bovenstaande	0	0	0	0	0	0	0	0
41	41	ZZP'er/ eigen bedrijf	0	0	0	0	0	0	0	0
42	42	Vrijwilligerswerk	0	0	0	0	1	1	0	0
43	43	(Vervroegd) met pensioen	1	0	0	0	0	1	0	0
44	44	Werkloos of werkzoekende	0	0	0	0	0	0	0	0
45	45	Arbeidsongeschikt	0	0	0	0	0	0	1	0
46	46	Bijstandsuitkering	0	0	0	0	0	0	0	0
47	47	Huisvrouw of huisman	0	0	0	0	0	0	0	0
48	48	Ik volg onderwijs / ik studeer	0	0	0	0	0	0	0	0
49	49	Is dit een gevolg van de coronacrisis?								
50	50	Mijn werk gaat gewoon door		0	1	0	0			1
51	51	Mijn werkt ligt stil		0	0	0	0			0
52	52	Ik werk nu meer		0	0	0	0			0
53	53	Ik werk nu minder		1	0	0	1			0
54	54	Ik doe nu ander werk dan ik gewend was		0	0	0	1			0
55	55	Ik werk nu (vooral) vanuit huis		1	0	1	1			1
56	56	Anders, namelijk:		0	0	0	0			0
57	57	Anders, namelijk:	8888888					8888888	8888888	
58	58	Werkt u in een cruciale beroepsgroep of werkt u in een vitaal proces, zoals benoemd door de Rijksoverheid in de huidige coronacrisis?		Nee	Nee	Ja, mijn beroep behoort tot de vitale processen				Nee
59	59	Ja, vanwege mijn werk in de zorg	0	0	0	0	0	0	0	0
60	60	Ja, vanwege marktzorg	0	0	0	0	0	0	0	0

survey3

	A	B	CX	CY	CZ	DA	DB	DC	DD	DE
1	1	Uniek respondentnummer	5_1_2e	5_1_2e	5_1_2e	5_1_2e	5_1_2e	5_1_2e	5_1_2e	5_1_2e
61	61	Ja, vanwege ander (vrijwilligers) werk	0	0	0	0	0	0	0	0
62	62	Ja, het is door mijn werkomgeving onmogelijk om voldoende afstand te houden	0	0	1	0	0	0	0	0
63	63	Nee	1	1	0	1	1	1	1	1
64	64	Betreft dit ook mensen ouder dan 70 jaar of met een kwetsbare gezondheid?			Nee					
65	65	Denktu dat u besmet bent of besmet bentgeweestmet het coronavirus?	Nee, ik denk het niet maar dit is niet bevestigdmet een test	Nee, ik denk het niet maar dit is niet bevestigdmet een test	Nee, ik denk het niet maar dit is niet bevestigdmet een test	Ja, maar dit is niet bevestigd met een test	Nee, ik denk het niet maar dit is niet bevestigdmet een test	Nee, ik denk het niet maar dit is niet bevestigdmet een test	Nee, ik denk het niet maar dit is niet bevestigdmet een test	Nee, ik denk het niet maar dit is niet bevestigdmet een test
66	66	Kent u iemand in uw reste omgeving die besmet is of dat is geweest met het coronavirus?	Nee	Nee	Ja, dit is bevestigd met een test	Nee	Nee	Nee	Nee	Ja, maar ik weet niet of dit bevestigd is met een test
67	67	Zo ja, is dat iemand uit uw gezin of huishouden?			Nee					Nee
68	68	Heeft u zelf één of meerdere van de volgendegezondheidsproblemen?	Nee	Ja	Nee	Ja	Nee	Nee	Nee	Nee
69	69	Verhoging(temperatuurtussen 37.5 en 38 graden Celsius)	0	0	0	1	0	0	0	0
70	70	Koorts (temperatuur boven 38 graden Celsius)	0	0	0	0	0	0	0	0
71	71	Hoesten/niezen	0	0	0	1	0	0	0	0
72	72	Neusverkouden	0	0	0	1	0	0	0	0
73	73	Loopneus	0	0	0	1	0	0	0	0
74	74	Keelpijn	0	0	0	1	0	0	0	0
75	75	Moeilijk ademen	0	0	0	0	0	0	0	0
76	76	Nee, ik heb geen van deze klachten	1	1	1	0	1	0	1	1
77	77	Verhoging(temperatuurtussen 37.5 en 38 graden Celsius)	0	0	0	0	0	0	0	0
78	78	Koorts (temperatuur boven 38 graden Celsius)	0	0	0	0	0	0	0	0
79	79	Hoesten/niezen	0	0	0	0	0	0	0	0
80	80	Neusverkouden	0	0	0	0	0	0	0	0
81	81	Loopneus	0	0	0	0	0	0	0	0
82	82	Keelpijn	0	0	0	0	0	0	0	0
83	83	Moeilijk ademen	0	0	0	0	0	0	0	0
84	84	Nee, mijn gezinsleden/huisgenoten hebben deze klachten niet	1	1	1	1	1	1	1	1
85	85	Woont u alleen?	Nee	Nee	Nee	Nee	Nee	Nee	Nee	Nee
86	86	Kunt u aangeven in hoeverre uw financiële situatie is veranderd door de coronacrisis en de genomen maatregelen?		Gelijk gebleven	Beter	Gelijk gebleven	Gelijk gebleven			Gelijk gebleven
87	87	Maakte u zich de afgelopen maand zorgen over dat u uw baan zou verliezen?		Soms	Nooit	Soms	Nooit			Bijna nooit
88	88	Vergeleken met de periode voor de corona-maatregelen, ben ik:		Minder tevreden over mijn werk-privé balans	Veel meer tevreden over mijn werk-privé balans	Veel meer tevreden over mijn werk-privé balans	Veel meer tevreden over mijn werk-privé balans			Veel minder tevreden over mijn werk-privé balans
89	89	U geeft aan dat u één of meerdere gezondheidsklachten heeft. Hoeveel dagen heeft u deze klachten?				60				
90	90	Bent u ondanks dat u klachten had naar buiten geweest om bijvoorbeeld boodschappen te doen, een rondje te lopen, of andere mensen te bezoeken?				Ja, ongeveer (aantal keer):				
91	91	Bent u ondanks dat u klachten had naar buiten geweest om bijvoorbeeld boodschappen te doen, een rondje te lopen, of andere mensen te bezoeken? Ja, ongeveer (aantal keer):				60				
92	92	Heeft u bezoek ontvangen?				Nee				
93	93	Heeft u bezoek ontvangen? - Ja, ongeveer (aantal keer):								
94	94	Vanaf juni kan iedereen vanaf 12 jaar met corona-gerelateerde klachten (hoesten en/of neusverkoudenen/of koorts) zich laten testen op het virus. Als deze mogelijkheid er nu al zou zijn, zou u gezien uw klachten er dan gebruik van maken?				Ja, want:				

survey3

	A	B	CX	CY	CZ	DA	DB	DC	DD	DE
1	1	Uniek respondentnummer	S_1_2e	S_1_2e	S_1_2e	S_1_2e	S_1_2e	S_1_2e	S_1_2e	S_1_2e
95	95	Vanaf juni kan iedereen vanaf 12 jaar met corona-gerelateerde klachten (hoesten en/of neusverkoudenen/of koorts) zich laten testen op het virus. Als deze mogelijkheid er nu al zou zijn, zou u gezien uw klachten er dan gebruik van maken? - Ja, want:	8888888	8888888	8888888	Zekerheid, heb vanaf maart al klachten	8888888	8888888	8888888	8888888
96	96	Vanaf juni kan iedereen vanaf 12 jaar met corona-gerelateerde klachten (hoesten en/of neusverkoudenen/of koorts) zich laten testen op het virus. Als deze mogelijkheid er nu al zou zijn, zou u gezien uw klachten er dan gebruik van maken? - Nee, want:	8888888	8888888	8888888		8888888	8888888	8888888	8888888
97	97	Als deze mogelijkheid er nu al zou zijn - en u zou vandaag deze klachten hebben - zou u er dan gebruik van maken?	Nee, want:	Ja, want:	Weet ik niet		Ja, want:		Ja, want:	Ja, want:
98	98	Als deze mogelijkheid er nu al zou zijn - en u zou vandaag deze klachten hebben - zou u er dan gebruik van maken? - Ja, want:		Ik wil duidelijkheid voor mezelf en mijn omgeving		8888888	dan weet ik dat ik nog voorzichtiger moet zijn in mijn contacten met mensen buiten mijn 'bubbel'	8888888	Ivm besmettingsgevaar	Meten is weten
99	99	Als deze mogelijkheid er nu al zou zijn - en u zou vandaag deze klachten hebben - zou u er dan gebruik van maken? - Nee, want:	Heb geen corona klachten			8888888		8888888		
1_2	102	U geeft aan dat één of meer gezinsleden of huisgenoten op dit moment verkoudheidsklachten met koorts en/of benauwdheid heeft. Hoeveel dagen hebben één of meerdere van uw gezinsleden of huisgenoten al klachten?								
101	101	Bent u naar buiten geweest om bijvoorbeeld een rondje te lopen, of andere mensen te bezoeken?								
102	102	Bent u naar buiten geweest om bijvoorbeeld een rondje te lopen, of andere mensen te bezoeken? - Ja, ongeveer (aantal keer):								
103	103	Heeft u bezoek ontvangen?								
104	104	Heeft u bezoek ontvangen? - Ja, ongeveer (aantal keer):								
105	105	Hoe is over het algemeen uw gezondheid? Is deze:	Goed			Slecht				
106	106	Rapportcijfer	9			4				
107	107	Voelde u zich erg zenuwachtig?	Nooit			Soms				
108	108	Zat u zo erg in de put dat niets u kon opvrolijken?	Nooit			Vaak				
109	109	Voelde u zich kalm en rustig?	Meestal			Zelden				
110	110	Voelde u zich neerslachtig en somber?	Nooit			Vaak				
111	111	Voelde u zich gelukkig?	Meestal			Soms				
112	112	Vergeleken met de periode voor de corona-maatregelen, voelde ik me de afgelopen 7 dagen (1 week):	Hetzelfde			Angstiger				
113	113	Vergeleken met de periode voor de corona-maatregelen, voelde ik me de afgelopen 7 dagen (1 week):	Minder somber			Somberder				
114	114	Vergeleken met de periode voor de corona-maatregelen, voelde ik me de afgelopen 7 dagen (1 week):	Niet van toepassing, ik voel me niet gestrest			Meer gestrest				
115	115	Vergeleken met de periode voor de corona-maatregelen, ervoer ik de afgelopen 7 dagen (1 week):	Niet van toepassing, ik ervaar geen slaapproblemen			Meer problemen met slapen				

survey3

	A	B	CX	CY	CZ	DA	DB	DC	DD	DE
1	1	Uniek respondentnummer	S 1 2e	S 1 2e	S 1 2e	S 1 2e	S 1 2e	S 1 2e	S 1 2e	S 1 2e
116	116	Vergeleken met de periode voor de corona-maatregelen beweeg en sport ik:	Meer			Veel meer				
117	117	Vergeleken met de periode voor de corona-maatregelen, eet ik:	Hetzelfde			Veel gezonder				
118	118	Vergeleken met de periode voor de corona-maatregelen, gebruik ik:	Evenveel alcohol			Niet van toepassing, ik drink geen alcohol				
119	119	Vergeleken met de periode voor de corona-maatregelen, gebruik ik:	Niet van toepassing, ik rook niet			Niet van toepassing, ik rook niet				
120	120	Vergeleken met de periode voor de corona-maatregelen, gebruik ik:	Niet van toepassing, ik gebruik geen softdrugs			Niet van toepassing, ik gebruik geen softdrugs				
121	121	Vergeleken met de periode voor de corona-maatregelen, gebruik ik:	Niet van toepassing, ik gebruik geen harddrugs			Niet van toepassing, ik gebruik geen harddrugs				
122	122	Ik ervaar een leegte om me heen.	Nee			Ja				
123	123	Er zijn genoeg mensen op wie ik in geval van narigheid kan terugvallen.	Min of meer			Nee				
124	124	Ik heb veel mensen op wie ik helemaal kan vertrouwen.	Ja			Nee				
125	125	Ik mis mensen om me heen.	Min of meer			Min of meer				
126	126	Er zijn voldoende mensen met wie ik me nauw verbonden voel.	Min of meer			Nee				
127	127	Vaak voel ik me in de steek gelaten.	Nee			Ja				
128	128	Vergeleken met de periode voor de corona-maatregelen, voelde ik mij de afgelopen 7 dagen (1 week):	Niet van toepassing, ik voel me niet eenzaam			Meer eenzaam				
129	129	Ik ervaar goed contact met familie, vrienden en kennissen.	Mee eens			Mee oneens				
130	130	Digitale/telefonische contacten ervaar ik op dit moment als positief.	Helemaal mee eens			Mee eens				
131	131	Alles bij elkaar ervaar ik de kwaliteit van mijn sociale contacten goed.	Mee oneens			Mee oneens				
132	132	Ik mis het om mijn vrienden of familie in het echt te zien.	Neutraal			Mee eens				
133	133	Was uw handen 20 seconden lang met water en zeep.			Helemaal wel		Wel			
134	134	Hoest en nies in de binnenkant van uw elleboog.			Helemaal wel		Helemaal wel			
135	135	Gebruik papieren zakdoekjes om uw neus te snuiten, gooi deze daarna weg en was daarna uw handen.			Helemaal wel		Helemaal wel			
136	136	Schud geen handen.			Helemaal wel		Helemaal wel			
137	137	Houd 1,5 meter afstand (2 armlengtes) van anderen.			Wel		Helemaal wel			
138	138	Bij verkoudheidsklachten: blijf thuis, doe geen boodschappen en ontvang geen bezoek.			Helemaal wel		Helemaal wel			
139	139	Ontvang zo min mogelijk bezoek (maximaal 3 bezoekers) en houd dan 1,5 meter afstand tot elkaar.			Niet		Wel			
140	140	Reis niet naar het buitenland, tenzij dat echt noodzakelijk is (vakantiereizen gelden niet als noodzakelijk).			Helemaal wel		Wel			
141	141	Werk zoveel mogelijk thuis.			Helemaal wel		Helemaal wel			
142	142	Vermijd drukte.			Wel		Wel			
143	143	Ga niet op bezoek bij mensen met een kwetsbare gezondheid.			Helemaal wel		Wel			
144	144	Zelfstandig wonende ouderen (70-plus) kunnen slechts door één of twee vaste personen worden bezocht.			Niet		Niet			
145	145	Gebruik het openbaar vervoer alleen als dit niet anders kan.			Niet		Wel			
146	146	Bij verkoudheidsklachten van huisgenoten met koorts (38 graden Celsius of hoger) en/of benauwdheid: blijf thuis (boodschappen uitgezonderd) en ontvang geen bezoek.			Helemaal wel		Helemaal wel			
147	147	Was uw handen 20 seconden lang met water en zeep.			Helemaal wel		Wel			

survey3

	A	B	CX	CY	CZ	DA	DB	DC	DD	DE
1	1	Uniek respondentnummer	S 1 2e	S 1 2e	S 1 2e	S 1 2e	S 1 2e	S 1 2e	S 1 2e	S 1 2e
148	148	Hoest en nies in de binnenkant van uw elleboog.			Helemaal wel		Helemaal wel			
149	149	Gebruik papieren zakdoekjes om uw neus te snuiten, gooi deze daarna weg en was daarna uw handen.			Helemaal wel		Helemaal wel			
150	150	Schud geen handen.			Helemaal wel		Helemaal wel			
151	151	Houd 1,5 meter afstand (2 armlengtes) van anderen.			Wel		Helemaal wel			
152	152	Bij verkoudheidsklachten blijf thuis, doe geen boodschappen en ontvang geen bezoek.			Helemaal wel		Helemaal wel			
153	153	Ontvang zo min mogelijk bezoek (maximaal 3 bezoekers) en houd dan 1,5 meter afstand tot elkaar.			Niet		Neutraal			
154	154	Reis niet naar het buitenland, tenzij dat echt noodzakelijk is (vakantiereizen gelden niet als noodzakelijk).			Helemaal wel		Niet			
155	155	Werk zoveel mogelijk thuis.			Helemaal wel		Helemaal wel			
156	156	Vermijd drukte.			Wel		Wel			
157	157	Ga niet op bezoek bij mensen met een kwetsbare gezondheid.			Helemaal wel		Wel			
158	158	Zelfstandig wonende ouderen (70-plus) kunnen slechts door één of twee vaste personen worden bezocht.			Niet		Niet			
159	159	Gebruik het openbaar vervoer alleen als dit niet anders kan.			Niet		Wel			
160	160	Bij verkoudheidsklachten van huisgenoten met koorts (38 graden Celsius of hoger) en/of benauwdheid: blijf thuis (boodschappen uitgezonderd) en ontvang geen bezoek.			Helemaal wel		Helemaal wel			
161	161	Was uw handen 20 seconden lang met water en zeep.			Helemaal wel		Wel			
162	162	Reis niet naar het buitenland, tenzij dat echt noodzakelijk is (vakantiereizen gelden niet als noodzakelijk).			Helemaal wel		Niet			
163	163	Werk zoveel mogelijk thuis.			Helemaal wel		Niet			
164	164	Vermijd drukte.			Wel		Wel			
165	165	Ga niet op bezoek bij mensen met een kwetsbare gezondheid.			Helemaal wel		Wel			
166	166	Zelfstandig wonende ouderen (70-plus) kunnen slechts door één of twee vaste personen worden bezocht.			Niet		Niet			
167	167	Gebruik het openbaar vervoer alleen als dit niet anders kan.			Niet		Wel			
168	168	Bij verkoudheidsklachten van huisgenoten met koorts (38 graden Celsius of hoger) en/of benauwdheid: blijf thuis (boodschappen uitgezonderd) en ontvang geen bezoek.			Helemaal wel		Helemaal wel			
169	169	Hoest en nies in de binnenkant van uw elleboog.			Helemaal wel		Helemaal wel			
170	170	Gebruik papieren zakdoekjes om uw neus te snuiten, gooi deze daarna weg en was daarna uw handen.			Helemaal wel		Helemaal wel			
171	171	Schud geen handen.			Helemaal wel		Wel			
172	172	Houd 1,5 meter afstand (2 armlengtes) van anderen.			Niet		Wel			
173	173	Bij verkoudheidsklachten blijf thuis, doe geen boodschappen en ontvang geen bezoek.			Helemaal wel		Helemaal wel			
174	174	Ontvang zo min mogelijk bezoek (maximaal 3 bezoekers) en houd dan 1,5 meter afstand tot elkaar.			Niet		Neutraal			
175	175	Vergeleken met de periode voor de corona-maatregelen, is de kwaliteit van mijn sociale contacten in de afgelopen 7 dagen (1 week):	Slechter			Slechter				
176	176	zich goed laat informeren.			Helemaal mee eens		Mee eens			
177	177	goed uitlegt waarom de maatregelen nodig zijn.			Helemaal mee eens		Mee eens			
178	178	alle belangrijke informatie tot haar beschikking heeft.			Helemaal mee eens		Neutraal			
179	179	alle nodige informatie gebruikt.			Helemaal mee eens		Mee eens			

survey3

	A	B	CX	CY	CZ	DA	DB	DC	DD	DE
1	1	Uniek respondentnummer	S_1_2e	S_1_2e	S_1_2e	S_1_2e	S_1_2e	S_1_2e	S_1_2e	S_1_2e
180	180	belangrijke personen en instanties betrekt.			Helemaal mee eens		Mee eens			
181	181	een goede afweging maakt tussen verschillende maatschappelijke belangen.			Mee eens		Neutraal			
182	182	rekening houdt met verschillende meningen van mensen.			Weet ik niet		Neutraal			
183	183	haar best doet het goede te doen.			Helemaal mee eens		Helemaal mee eens			
184	184	besluiten neemt op basis van feiten.			Helemaal mee eens		Neutraal			
185	185	de besluiten voldoende toelicht.			Helemaal mee eens		Mee eens			
186	186	Nee, en ik ben ook niet van plan ze aan te schaffen			0		0			
187	187	Nee, maar ik ga ze wel kopen			0		0			
188	188	Nee, maar ik ga ze wel zelf maken of laten maken			0		0			
189	189	Ja, ik heb mondkapjes die zelf gemaakt zijn			0		1			
190	190	Ja, ik heb eenvoudige mondkapjes, niet geschikt voor de zorg			0		0			
191	191	Ja, ik heb mondkapjes van goede kwaliteit zoals gebruikt in de zorg			0		0			
192	192	Nee, want ik weet nog niet of ik ze nodig ga hebben			1		0			
193	193	mensen fysiek meer afstand houden dan wat nodig is? - Nee				0				
194	194	mensen fysiek meer afstand houden dan wat nodig is? - Ja, met mijn familie				0				
195	195	mensen fysiek meer afstand houden dan wat nodig is? - Ja, met mijn vrienden				1				
196	196	mensen fysiek meer afstand houden dan wat nodig is? - Ja, in mijn wijk				1				
197	197	mensen fysiek meer afstand houden dan wat nodig is? - Ja, op mijn werk				0				
198	198	mensen fysiek meer afstand houden dan wat nodig is? - Ja, in de gezondheidszorg				0				
199	199	mensen buitenproportionele (hygiënische) maatregelen nemen om zichzelf te beschermen? - Nee				1				
200	200	mensen buitenproportionele (hygiënische) maatregelen nemen om zichzelf te beschermen? - Ja, met mijn familie				0				
201	201	mensen buitenproportionele (hygiënische) maatregelen nemen om zichzelf te beschermen? - Ja, met mijn vrienden				0				
202	202	mensen buitenproportionele (hygiënische) maatregelen nemen om zichzelf te beschermen? - Ja, in mijn wijk				0				
203	203	mensen buitenproportionele (hygiënische) maatregelen nemen om zichzelf te beschermen? - Ja, op mijn werk				0				
204	204	mensen buitenproportionele (hygiënische) maatregelen nemen om zichzelfte beschermen?- Ja, in de gezondheidszorg				0				
205	205	mensen u vertellen dat u uw besmetting met het coronavirus aan anderen moet vertellen? - Nee				1				
206	206	mensen u vertellen dat u uw besmetting met het coronavirus aan anderen moet vertellen? - Ja, met mijn familie				0				

survey3

	A	B	CX	CY	CZ	DA	DB	DC	DD	DE
1	1	Uniek respondentnummer	S 1 2e	S 1 2e	S 1 2e	S 1 2e	S 1 2e	S 1 2e	S 1 2e	S 1 2e
207	207	mensen u vertellen dat u uw besmetting met het coronavirus aan anderen moet vertellen? - Ja, met mijn vrienden				0				
208	208	mensen u vertellen dat u uw besmetting met het coronavirus aan anderen moet vertellen? - Ja, in mijn wijk				0				
209	209	mensen u vertellen dat u uw besmetting met het coronavirus aan anderen moet vertellen? - Ja, op mijn werk				0				
210	210	mensen u vertellen dat u uw besmetting met het coronavirus aan anderen moet vertellen?- Ja, in de gezondheidszorg				0				
211	211	mensen u afraden om anderen te vertellen dat u besmet bent of besmet bent geweest?- Nee				1				
212	212	mensen u afraden om anderen te vertellen dat u besmet bent of besmet bent geweest?- Ja, met mijn familie				0				
213	213	mensen u afraden om anderen te vertellen dat u besmet bent of besmet bent geweest?- Ja, met mijn vrienden				0				
214	214	mensen u afraden om anderen te vertellen dat u besmet bent of besmet bent geweest?- Ja, in mijn wijk				0				
215	215	mensen u afraden om anderen te vertellen dat u besmet bent of besmet bent geweest?- Ja, op mijn werk				0				
216	216	mensen u afraden om anderen te vertellen dat u besmet bent of besmet bent geweest?- Ja, in de gezondheidszorg				0				
217	217	mensen ongemakkelijk met u omgaan in het sociale contact (b.v. ze maken minder oogcontact, vinden het moeilijk om een gesprek met u te houden)? - Nee				0				
218	218	mensen ongemakkelijk met u omgaan in het sociale contact (b.v. ze maken minder oogcontact, vinden het moeilijk om een gesprek met u te houden)? - Ja, met mijn familie				1				
219	219	mensen ongemakkelijk met u omgaan in het sociale contact (b.v. ze maken minder oogcontact, vinden het moeilijk om een gesprek met u te houden)? - Ja, met mijn vrienden				0				
220	220	mensen ongemakkelijk met u omgaan in het sociale contact (b.v. ze maken minder oogcontact, vinden het moeilijk om een gesprek met u te houden)? - Ja, in mijn wijk				0				
221	221	mensen ongemakkelijk met u omgaan in het sociale contact (b.v. ze maken minder oogcontact, vinden het moeilijk om een gesprek met u te houden)? - Ja, op mijn werk				0				
222	222	mensen ongemakkelijk met u omgaan in het sociale contact (b.v. ze maken minder oogcontact, vinden het moeilijk om een gesprek met u te houden)? - Ja, in de gezondheidszorg				0				
223	223	mensen onverschillig reageren of helemaal geen reactie geven als u vertelt dat u besmet bent of besmet bent geweest met het coronavirus? - Nee				0				

survey3

	A	B	CX	CY	CZ	DA	DB	DC	DD	DE
1	1	Uniek respondentnummer	S..2e	S..2e	S..2e	S..2e	S..2e	S..2e	S..2e	S..2e
224	224	mensen onverschillig reageren of helemaal geen reactie geven als u vertelt dat u besmet bent of besmet bent geweest met het coronavirus? - Ja, met mijn familie				1				
225	225	mensen onverschillig reageren of helemaal geen reactie geven als u vertelt dat u besmet bent of besmet bent geweest met het coronavirus? - Ja, met mijn vrienden				0				
226	226	mensen onverschillig reageren of helemaal geen reactie geven als u vertelt dat u besmet bent of besmet bent geweest met het coronavirus? - Ja, in mijn wijk				0				
227	227	mensen onverschillig reageren of helemaal geen reactie geven als u vertelt dat u besmet bent of besmet bent geweest met het coronavirus? - Ja, op mijn werk				0				
228	228	mensen onverschillig reageren of helemaal geen reactie geven als u vertelt dat u besmet bent of besmet bent geweest met het coronavirus? - Ja, in de gezondheidszorg				0				
229	229	mensen u vermijdenomdat u besmet bent of besmet bent geweest met het coronavirus? - Nee				0				
230	230	mensen u vermijdenomdat u besmet bent of besmet bent geweest met het coronavirus? - Ja, met mijn familie				1				
231	231	mensen u vermijden omdat u besmet bent of besmet bent geweest met het coronavirus? - Ja, met mijn vrienden				1				
232	232	mensen u vermijdenomdat u besmet bent of besmet bent geweest met het coronavirus? - Ja, in mijn wijk				1				
233	233	mensen u vermijdenomdat u besmet bent of besmet bent geweest met het coronavirus? - Ja, op mijn werk				0				
234	234	mensen u vermijden omdat u besmet bent of besmet bent geweest met het coronavirus? - Ja, in de gezondheidszorg				0				
235	235	mensen medelevan of betrokkenheid tonen? - Nee				1				
236	236	mensen medelevan of betrokkenheid tonen? - Ja, met mijn familie				0				
237	237	mensen medelevan of betrokkenheid tonen? - Ja, met mijn vrienden				0				
238	238	mensen medelevan of betrokkenheid tonen? - Ja, in mijn wijk				0				
239	239	mensen medelevan of betrokkenheid tonen? - Ja, op mijn werk				0				
240	240	mensen medelevan of betrokkenheid tonen? - Ja, in de gezondheidszorg				0				
241	241	mensen u hetidee hebben gegeven dat uw besmetting met het coronavirus uw eigen schuld is? - Nee				1				
242	242	mensen u hetidee hebben gegeven dat uw besmetting met het coronavirus uw eigen schuld is? - Ja, met mijn familie				0				
243	243	mensen u hetidee hebben gegeven dat uw besmetting met het coronavirus uw eigen schuld is? - Ja, met mijn vrienden				0				

survey3

	A	B	CX	CY	CZ	DA	DB	DC	DD	DE
1	1	Uniek respondentnummer	S 1 2e	S 1 2e	S 1 2e	S 1 2e	S 1 2e	S 1 2e	S 1 2e	S 1 2e
244	244	mensen u het idee hebben gegeven dat uw besmetting met het coronavirus uw eigen schuld is? - Ja, in mijn wijk				0				
245	245	mensen u het idee hebben gegeven dat uw besmetting met het coronavirus uw eigen schuld is? - Ja, op mijn werk				0				
246	246	mensen u het idee hebben gegeven dat uw besmetting met het coronavirus uw eigen schuld is? - Ja, in de gezondheidszorg				0				
247	247	mensen u het idee hebben gegeven dat u verantwoordelijk bent voor de besmetting van anderen? - Nee				1				
248	248	mensen u het idee hebben gegeven dat u verantwoordelijk bent voor de besmetting van anderen? - Ja, met mijn familie				0				
249	249	mensen u het idee hebben gegeven dat u verantwoordelijk bent voor de besmetting van anderen? - Ja, met mijn vrienden				0				
250	250	mensen u het idee hebben gegeven dat u verantwoordelijk bent voor de besmetting van anderen? - Ja, in mijn wijk				0				
251	251	mensen u het idee hebben gegeven dat u verantwoordelijk bent voor de besmetting van anderen? - Ja, op mijn werk				0				
252	252	mensen u het idee hebben gegeven dat u verantwoordelijk bent voor de besmetting van anderen? - Ja, in de gezondheidszorg				0				
253	253	mensen agressief zijn? - Nee				1				
254	254	mensen agressief zijn? - Ja, met mijn familie				0				
255	255	mensen agressief zijn? - Ja, met mijn vrienden				0				
256	256	mensen agressief zijn? - Ja, in mijn wijk				0				
257	257	mensen agressief zijn? - Ja, op mijn werk				0				
258	258	mensen agressief zijn? - Ja, in de gezondheidszorg				0				
259	259	mensen u uitsluiten van bepaalde activiteiten? - Nee				0				
260	260	mensen u uitsluiten van bepaalde activiteiten? - Ja, met mijn familie				1				
261	261	mensen u uitsluiten van bepaalde activiteiten? - Ja, met mijn vrienden				0				
262	262	mensen u uitsluiten van bepaalde activiteiten? - Ja, in mijn wijk				0				
263	263	mensen u uitsluiten van bepaalde activiteiten? - Ja, op mijn werk				0				
264	264	mensen u uitsluiten van bepaalde activiteiten? - Ja, in de gezondheidszorg				0				
265	265	In welke mate staat u achter de maatregel dat vanaf 1 juni iedereen in het OV verplicht is een niet-medisch mondkapje te dragen?			Helemaal wel		Neutraal			
266	266	Vanaf 1 juni wil de Nederlandse overheid dat iedereen vanaf 12 jaar met coronagerelateerde klachten (hoesten en/of neusverkouden en/of koorts) zich kan laten testen. In welke mate staat u achter dit testbeleid?			Helemaal wel		Wel			
267	267	Als ik zelf positief getest ben op corona			Ja		Ja			

survey3

	A	B	CX	CY	CZ	DA	DB	DC	DD	DE
1	1	Uniek respondentnummer	S1_2e	S1_2e	S1_2e	S1_2e	S1_2e	S1_2e	S1_2e	S1_2e
268	268	Als ik een gezinslid/huisgenoot heb die positief is getest op corona			Ja		Ja			
269	269	Als blijkt dat ik iemand buiten mijn huishouden heb ontmoet die positief getest is op corona			Weet ik niet		Weet ik niet			
270	270	Als er straks een vaccin is tegen het coronavirus, wilt u zich dan laten vaccineren?			Ja		Ja, maar ik wil eerst weten of ik al corona heb gehad			
271	271	Als er straks een vaccin is tegen het coronavirus, wilt u zich dan laten vaccineren? - Nee, omdat:	8888888	8888888		8888888		8888888	8888888	8888888
272	272	voordat u naar buiten ging	Soms	Meestal	Nooit	Altijd	Regelmatig	Altijd	Zelden	Zelden
273	273	als u weer thuis kwam	Meestal	Altijd	Soms	Altijd	Meestal	Altijd	Zelden	Meestal
274	274	als u bij iemand thuis op bezoek ging	Regelmatig	Altijd	Nooit	Niet van toepassing	Meestal	Altijd	Zelden	Niet van toepassing
275	275	voordat u ging eten (ontbijt, lunch, avondeten of een tussendoortje)	Regelmatig	Vaak	Nooit	Altijd	Vaak	Regelmatig	Soms	Regelmatig
276	276	na een toiletbezoek	Meestal	Altijd	Soms	Altijd	Altijd	Altijd	Altijd	Altijd
277	277	na het snuiten van uw neus	Soms	Vaak	Nooit	Vaak	Zelden	Altijd	Niet van toepassing	Meestal
278	278	In de afgelopen 7 dagen (1 week), hoe vaak per dag denkt u ongeveer uw handen gewassen te hebben met water en zeep?	6 tot 10 keer	6 tot 10 keer	1 tot 2 keer	11 tot 15 keer	3 tot 5 keer	vaker dan 20 keer	3 tot 5 keer	3 tot 5 keer
279	279	Van de [[d02]] per dag dat u uw handen met water en zeep heeft gewassen, hoe vaak heeft u dit heel nauwgezet én voor tenminste 20 seconden gedaan?	Regelmatig	Meestal	Nooit	Meestal	Soms	Regelmatig	Zelden	Zelden
280	280	In de afgelopen 7 dagen (1 week), hoe vaak heeft u een papieren zakdoek gebruikt om uw neus af te vegen of te snuiten en deze daarna direct weggegooid in plaats van een mouw, hand of ketonerv/stoffen zakdoek?	Vaak	Vaak	Nooit	Meestal	Vaak	Soms	Niet van toepassing: ik heb geen verkoudheid/loopneus gehad	Altijd
281	281	Als u moet niezen of hoesten, is het advies om dit in uw elleboog te doen. In de afgelopen 7 dagen (1 week), hoe vaak heeft u in uw elleboog gehoest of geniest in plaats van in uw hand, of zonder iets voor uw mond te houden?	Regelmatig	Altijd	Zelden	Soms	Meestal	Regelmatig	Soms	Meestal
282	282	om te werken	Aantal keer	Aantal keer	Aantal keer	Aantal keer	Aantal keer	Aantal keer	Aantal keer	Aantal keer
283	283	om te werken - Aantal keer	0	0	3	0	1	6	0	0
284	284	om boodschappen te doen	Aantal keer	Aantal keer	Aantal keer	Aantal keer	Aantal keer	Aantal keer	Aantal keer	Aantal keer
285	285	om boodschappen te doen - Aantal keer	2	1	2	1	4	1	4	3
286	286	om familie of vrienden te bezoeken	Aantal keer	Aantal keer	Aantal keer	Aantal keer	Aantal keer	Aantal keer	Aantal keer	Aantal keer
287	287	om familie of vrienden te bezoeken - Aantal keer	0	2	2	0	1	3	0	0
288	288	om de hond uit te laten of met uw kinderen buiten te spelen	Aantal keer	Aantal keer	Aantal keer	Aantal keer	Aantal keer	Aantal keer	Aantal keer	Aantal keer
289	289	om de hond uit te laten of met uw kinderen buiten te spelen - Aantal keer	0	0	0	0	0	21	3	2
290	290	om een frisse neus te halen of buiten te sporten	Aantal keer	Aantal keer	Aantal keer	Aantal keer	Aantal keer	Aantal keer	Aantal keer	Aantal keer
291	291	om een frisse neus te halen of buiten te sporten - Aantal keer	7	3	7	6	4	7	1	0
292	292	om voor iemand te zorgen, zoals mantelzorg of boodschappen brengen	Aantal keer	Aantal keer	Aantal keer	Aantal keer	Aantal keer	Aantal keer	Aantal keer	Aantal keer
293	293	om voor iemand te zorgen, zoals mantelzorg of boodschappen brengen - Aantal keer	0	0	1	0	0	2	0	0
294	294	om uw medicatie op te halen of uw dokter te bezoeken	Aantal keer	Aantal keer	Aantal keer	Aantal keer	Aantal keer	Aantal keer	Aantal keer	Aantal keer
295	295	om uw medicatie op te halen of uw dokter te bezoeken - Aantal keer	0	2	0	1	0	1	0	0
296	296	overige redenen	Aantal keer	Aantal keer	Aantal keer	Aantal keer	Aantal keer	Aantal keer	Aantal keer	Aantal keer
297	297	overige redenen - Aantal keer	0	0	0	0	0	0	5	2
298	298	In de afgelopen 7 dagen (1 week), hoe vaak heeft u bezoek ontvangen?	0	2	3	0	1	5	0	0

survey3

	A	B	CX	CY	CZ	DA	DB	DC	DD	DE
1	1	Uniek respondentnummer	S 1 2e	S 1 2e	S 1 2e	S 1 2e	S 1 2e	S 1 2e	S 1 2e	S 1 2e
299	299	Hoe vaak had u vier of meer mensen tegelijk op bezoek?		0	0		0	1		
300	300	de laatste keer dat u buitenshuis ging werken			Heel vaak		Nooit	Zelden		
301	301	de laatste keer dat u boodschappen ging doen	Vaak	Regelmatig	Heel vaak	Vaak	Zelden	Zelden	Regelmatig	Soms
302	302	de laatste keer dat u familie of vrienden bezocht		Zelden	Heel vaak		Soms	Zelden		
303	303	de laatste keer dat u de hond ging uitlaten of met uw kinderen buiten ging spelen						Zelden	Zelden	Nooit
304	304	de laatste keer dat u een frisse neus ging halen of buiten ging sporten	Vaak	Soms	Zelden	Zelden	Nooit	Zelden	Zelden	
305	305	de laatste keer dat u voor iemand ging zorgen, zoals mantelzorg of boodschappen brengen			Soms			Soms		
306	306	de laatste keer dat u medicatie op ging halen of uw dokter ging bezoeken		Soms		Nooit		Nooit		
307	307	de laatste keer dat u bezoek bij u thuis hebt ontvangen		Zelden	Soms		Zelden	Nooit		
308	308	In de afgelopen 7 dagen (1 week), hoe vaak heeft u de hand geschud van iemand die niet bij u in huis woont?	Nooit	Nooit	Nooit	Nooit	Nooit	Nooit	Nooit	Nooit
309	309	In de afgelopen 7 dagen (1 week), hoe vaak bent u bij iemand van 70 jaar of ouder thuis op bezoek geweest?	0	1	1	0	1	1	0	0
310	310	In de afgelopen 7 dagen (1 week), hoe vaak bent u bij iemand thuis op bezoek geweest met een kwetsbare gezondheid?	0	0	1	0	1	1	0	0
311	311	In de afgelopen 7 dagen (1 week), hoe vaak was u met een groep van vier of meer mensen met wie u niet in 1 huis woont? Bijvoorbeeld, op het werk, in het park, op straat met de buren, of op een verjaardag.	0 keer	0 keer	1 tot 2 keer	0 keer	1 tot 2 keer	3 tot 5 keer	0 keer	0 keer
312	312	Hoe vaak is het u gelukt om de hele tijd 1,5 meter afstand te houden van deze mensen?			Nooit		Soms	Regelmatig		
313	313	Sinds 28 april kunnen per oudere (70-plus), 1 of 2 vaste personen aangewezen worden die met enige regelmaat op bezoek komen. Bent u voor een oudere (70-plus) de vaste aangewezen persoon die met enige regelmaat op bezoek gaat?	Nee	Nee	Ja	Nee	Nee	Ja	Nee	Nee
314	314	Hoe waarschijnlijk is het dat u de komende maanden besmet raakt met het coronavirus?		Neutraal				Zeer onwaarschijnlijk	Onwaarschijnlijk	Neutraal
315	315	Hoe erg zou het voor u zijn, als u het coronavirus krijgt?		Erg				Niet erg	Niet erg	Erg
316	316	Stel dat u zelf besmet bent met het coronavirus. Hoe waarschijnlijk is het dan dat u weer anderen zal besmetten?		Waarschijnlijk				Zeer onwaarschijnlijk	Waarschijnlijk	Neutraal
317	317	Hoe erg zou u het vinden om iemand anders te besmetten met het coronavirus?		Heel erg				Heel erg	Heel erg	Heel erg
318	318	Was uw handen 20 seconden lang met water en zeep.		Helpt heel veel				Helpt een beetje	Helpt een beetje	Helpt veel
319	319	Reis niet naar het buitenland, tenzij dat echt noodzakelijk is (vakantiereizen gelden niet als noodzakelijk).		Helpt heel veel				Helpt veel	Helpt een beetje	Helpt een beetje
320	320	Werk zoveel mogelijk thuis.		Helpt heel veel				Helpt een beetje	Helpt veel	Helpt veel
321	321	Vermijd drukte.		Helpt heel veel				Helpt veel	Helpt heel veel	Helpt veel
322	322	Ga niet op bezoek bij mensen met een kwetsbare gezondheid.		Helpt veel				Helpt veel	Helpt veel	Helpt veel
323	323	Zelfstandig wonende ouderen (70-plus) kunnen slechts door één of twee vaste personen worden bezocht.		Helpt veel				Helpt veel	Helpt veel	Helpt een beetje
324	324	Gebruik het openbaar vervoer alleen als dit niet anders kan.		Helpt heel veel				Helpt veel	Helpt veel	Helpt veel

survey3

	A	B	CX	CY	CZ	DA	DB	DC	DD	DE
1	1	Uniek respondentnummer	S1_2e	S1_2e	S1_2e	S1_2e	S1_2e	S1_2e	S1_2e	S1_2e
325	325	Bij verkoudheidsklachten van huisgenoten met koorts (38 graden Celsius of hoger) en/of benauwdheid: blijf thuis (boodschappen uitgezonderd) en ontvang geen bezoek.		Helpt heel veel				Helpt veel	Helpt veel	Helpt veel
326	326	Hoest en nies in de binnenkant van uw elleboog.		Helpt heel veel				Helpt een beetje	Helpt veel	Helpt veel
327	327	Gebruik papieren zakdoekjes om uw neus te snuiten, gooi deze daarna weg en was daarna uw handen.		Helpt veel				Helpt een beetje	Helpt veel	Helpt veel
328	328	Schud geen handen.		Helpt heel veel				Helpt een beetje	Helpt veel	Helpt heel veel
329	329	Houd 1,5 meter afstand (2 armlengtes) van anderen.		Helpt heel veel				Helpt een beetje	Helpt veel	Helpt veel
330	330	Bij verkoudheidsklachten blijf thuis, doe geen boodschappen en ontvang geen bezoek.		Helpt heel veel				Helpt veel	Helpt veel	Helpt veel
331	331	Ontvang zo min mogelijk bezoek (maximaal 3 bezoekers) en houd dan 1,5 meter afstand tot elkaar.		Helpt heel veel				Helpt een beetje	Helpt een beetje	Helpt heel veel
332	332	regelmatig hun handen 20 seconden wassen met water en zeep.		Mee eens				Mee eens	Mee oneens	Mee oneens
333	333	bij verkoudheidsklachten thuis blijven, geen boodschappen doen en geen bezoek ontvangen.		Helemaal mee eens				Mee eens	Mee eens	Neutraal
334	334	niet naar het buitenland reizen, tenzij dat echt noodzakelijk is (vakantiereizen gelden niet als noodzakelijk).		Helemaal mee eens				Helemaal mee eens	Mee eens	Neutraal
335	335	het openbaar vervoer alleen gebruiken als dit niet anders kan.		Helemaal mee eens				Helemaal mee eens	Mee eens	Helemaal mee eens
336	336	bij verkoudheidsklachten van huisgenoten met koorts (38 graden Celsius of hoger) en/of benauwdheid: thuis blijven (boodschappen uitgezonderd) en geen bezoek ontvangen.		Helemaal mee eens				Mee eens	Mee eens	Mee eens
337	337	minstens 1,5 meter afstand houden van andere mensen.		Mee oneens				Mee eens	Mee eens	Mee eens
338	338	zo min mogelijk bezoek ontvangen (maximaal 3 bezoekers) en dan 1,5 meter afstand houden tot elkaar.		Mee eens				Mee eens	Mee eens	Neutraal
339	339	hoesten en niesen in de binnenkant van hun elleboog		Mee eens				Mee eens	Mee eens	Mee eens
340	340	papieren zakdoekjes gebruiken om hun neus te snuiten, ze daarna weggooien en daarna hun handen wassen.		Mee oneens				Mee eens	Mee oneens	Mee oneens
341	341	geen handen schudden.		Helemaal mee eens				Mee eens	Mee eens	Helemaal mee eens
342	342	zoveel mogelijk thuiswerken.		Mee oneens				Mee eens	Neutraal	Helemaal mee eens
343	343	drukte vermijden.		Mee oneens				Mee eens	Helemaal mee eens	Helemaal mee eens
344	344	regelmatig uw handen 20 seconden te wassen met water en zeep?		Makkelijk				Makkelijk	Moeilijk	Moeilijk
345	345	drukte te vermijden?		Moeilijk				Makkelijk	Heel makkelijk	Makkelijk
346	346	bij verkoudheidsklachten thuis te blijven, geen boodschappen te doen en geen bezoek te ontvangen?		Heel makkelijk				Makkelijk	Niet van toepassing	Moeilijk
347	347	niet op bezoek te gaan bij mensen die ouder zijn dan 70 jaar, als u niet een van de vaste aangewezen personen bent?		Moeilijk				Neutraal	Makkelijk	Heel makkelijk
348	348	niet op bezoek te gaan bij mensen met een kwetsbare gezondheid?		Moeilijk				Makkelijk	Makkelijk	Heel makkelijk
349	349	niet naar het buitenland te reizen, tenzij dat echt noodzakelijk is (vakantiereizen gelden niet als noodzakelijk)?		Heel makkelijk				Makkelijk	Makkelijk	Moeilijk
350	350	het openbaar vervoer alleen te gebruiken als dit niet anders kan?		Heel makkelijk				Neutraal	Heel makkelijk	Makkelijk

survey3

	A	B	CX	CY	CZ	DA	DB	DC	DD	DE
1	1	Uniek respondentnummer	S_1_2e	S_1_2e	S_1_2e	S_1_2e	S_1_2e	S_1_2e	S_1_2e	S_1_2e
351	351	bij verkoudheidsklachten van huisgenoten met koorts (38 graden Celsius of hoger) en/of benauwdheid: thuis te blijven (boodschappen uitgezonderd) en geen bezoek te ontvangen?		Heel makkelijk				Makkelijk	Niet van toepassing	Heel moeilijk
352	352	altijd te hoesten of niezen in de binnenkant van uw elleboog (in plaats van in uw hand, of in de lucht)?		Heel makkelijk				Makkelijk	Makkelijk	Neutraal
353	353	altijd een papieren zakdoek te gebruiken om uw neus af te vegen of snuiten en deze daarna direct weg te gooien (in plaats van uw mouw of hand)?		Moeilijk				Makkelijk	Niet van toepassing	Moeilijk
354	354	altijd 1,5 meter afstand te houden van andere mensen (behalve binnen uw gezin / of huishouden)?		Moeilijk				Makkelijk	Moeilijk	Moeilijk
355	355	geen handen te schudden?		Heel makkelijk				Makkelijk	Heel makkelijk	Heel makkelijk
356	356	zo min mogelijk bezoek te ontvangen (maximaal 3 bezoekers) en dan 1,5 meter afstand houden tot elkaar?		Heel makkelijk				Makkelijk	Moeilijk	Heel makkelijk
357	357	zoveel mogelijk thuis te werken?		Moeilijk				Makkelijk	Niet van toepassing	Moeilijk
358	358	voelt als heel dicht bij		2				3	4	4
359	359	verspreidt zich heel snel		2				1	3	3
360	360	Is iets waar ik de hele tijd aan denk		3				3	2	2
361	361	ben ik heel erg bang voor		3				5	4	4
362	362	maak ik me veel zorgen over		3				5	4	2
363	363	geeft me een hulpeloos gevoel		2				5	4	3
364	364	geeft me veel stress		3				5	4	1
365	365	Heeft u in de afgelopen 7 dagen (1 week) het nieuws over het coronavirus gevolgd?	Vaak			Vaak				
366	366	Ik heb afgelopen 7 dagen (1 week) het nieuws en de informatie over het coronavirus niet gevolgd	0			0				
367	367	Website van de Nederlandse overheid	0			0				
368	368	Website van het RIVM	0			1				
369	369	Website van mijn regionale GGD	0			0				
370	370	Website van de gemeente waar ik woon	0			0				
371	371	Huisarts	0			1				
372	372	Medische websites zoals thuisarts.nl	0			0				
373	373	Landelijke kranten	1			0				
374	374	Regionale en lokale media	0			0				
375	375	Online nieuwssites of apps, zoals nos.nl of nu.nl	0			1				
376	376	Persconferentie Nederlandse regering op de televisie	0			1				
377	377	Sociale media, zoals Facebook, Twitter, of Instagram	0			1				
378	378	Mensen in mijn omgeving, zoals buren, collega's, of familie	0			0				
379	379	Nieuwsuitzending publieke omroep, zoals NOS journaal	1			1				
380	380	Nieuwsuitzending commerciële omroep, zoals RTL nieuws	0			1				
381	381	Nieuwsachtergrond programma's, zoals Nieuwsuur of EenVandaag	0			0				
382	382	Talkshows, zoals Op1, Beau, of M	0			0				
383	383	Radio	0			0				
384	384	Officiële communicatie van uw werkgever	0			1				
385	385	Internationale informatiebronnen	0			0				
386	386	Anders, namelijk:	0			0				
387	387	Anders, namelijk:		8888888	8888888		8888888	8888888	8888888	8888888
388	388	Heeft u de afgelopen 7 dagen (1 week) met andere mensen gesproken over de aanpak van het coronavirus door de Nederlandse overheid?	Ja, bijna dagelijks			Nee				

survey3

	A	B	CX	CY	CZ	DA	DB	DC	DD	DE
1	1	Uniek respondentnummer	S1_2e	S1_2e	S1_2e	S1_2e	S1_2e	S1_2e	S1_2e	S1_2e
389	389	Waren deze gesprekken over het algemeen negatief of positief over de Nederlandse aanpak:	Positief							
390	390	Hoeveel vertrouwen heeft u in de manier waarop de Nederlandse overheid probeert het Coronavirus onder controle te houden?	Veel vertrouwen			Veel vertrouwen				
391	391	De Nederlandse overheid doet het slechter dan andere landen	4			3				
392	392	Stel dat iedereen vanaf 12 jaar met corona-gerelateerde klachten (hoesten en/of neusverkouden en/of koorts) zich laat testen op het virus. Hoe goed zou dat helpen om de verspreiding van het coronavirus tegen te gaan?		Helpt een beetje				Helpt heel veel	Helpt heel veel	Helpt heel veel
393	393	Stel dat iedereen een niet-medisch of een zelfgemaakt mondkapje zou dragen in het OV. Hoe goed zou dat helpen om de verspreidingvan het coronavirus tegen te gaan?		Helpt een beetje				Helpt veel	Helpt veel	Helpt een beetje
394	394	Hoe heeft u deze vragenlijst ontvangen?	1	5	2	1	3	7	5	1
395	395	Wilt u meedoen aan doe dit onderzoek?	1	1	1	1	1	1	1	1
396	396	Wilt u lid worden van het panel van uw regionale GGD?		Ja, ik wil mij graag aanmelden voor het GGD-panel (mits mijn GGD hierover beschikt). Mijn e-mailadres is:				Ja, ik wil mij graag aanmelden voor het GGD-panel (mits mijn GGD hierover beschikt). Mijn e-mailadres is:	Nee, ik heb geen interesse om lid te worden van een GGD-panel	
397	397	cohort	1	1	1	1	1	1	1	1

survey3

	A	B	DF	DG	DH	DI	DJ	DK	DL	DM	DN	DO
1	1	Uniek respondentnummer	5.12e	5.12e	5.12e	5.12e	5.12e	5.12e	5.12e	5.12e	5.12e	5.12e
2	2	Start vragenlijst	1590590666.656		1590746131.673	1590593864.106	1590618321.323	1590603623.41	1590759364.923		1590605198.71	1590663004.44
3	3	Einde vragenlijst	1590591348.18		1590747648.93	1590594552.593	1590619463.603	1590605405	1590761446.526		1590606268.983	1590663648.806
4	4	Invulduur in sec	681		1517	688	1142	781	2081		1070	644
5	5	Random voorgelegde vragenlijst meting 1	Determinanten & Mediagebruik		Determinanten & Mediagebruik	Determinanten & Mediagebruik	Compliance	Welzijn en draagvlak	Welzijn en draagvlak		Determinanten & Mediagebruik	Determinanten & Mediagebruik
6	6	Random voorgelegde vragenlijst meting 2	Welzijn – Gedrag		Welzijn – Gedrag	Welzijn – Gedrag	Gedrag – Determinanten	Draagvlak – Gedrag – Mediagebruik	Draagvlak – Gedrag – Mediagebruik		Welzijn – Gedrag	Welzijn – Gedrag
7	7	Random voorgelegde vragenlijst meting 3	Welzijn - Media - Gedrag		Welzijn - Media - Gedrag	Welzijn - Media - Gedrag	Determinanten - Gedrag	Draagvlak – Gedrag	Draagvlak – Gedrag		Welzijn - Media - Gedrag	Welzijn - Media - Gedrag
8	8	Random voorgelegde vragenlijst										
9	9	Status	Voltooid		Voltooid	Voltooid	Voltooid	Voltooid	Voltooid		Voltooid	Voltooid
10	10	Gemeente code	GM1719		GM1948	GM0855	GM0855	GM0855	GM1948		GM0772	GM0848
11	11	Gemeente nummer	Drimmelen		Meierijstad	Tilburg	Tilburg	Tilburg	Meierijstad		Eindhoven	Son en Breugel
12	12	GGD Regio's	20		21	21	21	21	21		22	22
13	13	Gaat u akkoord met bovenstaande?	Ik ga akkoord met bovenstaande en vul de vragenlijst in		Ik ga akkoord met bovenstaande en vul de vragenlijst in	Ik ga akkoord met bovenstaande en vul de vragenlijst in	Ik ga akkoord met bovenstaande en vul de vragenlijst in	Ik ga akkoord met bovenstaande en vul de vragenlijst in	Ik ga akkoord met bovenstaande en vul de vragenlijst in		Ik ga akkoord met bovenstaande en vul de vragenlijst in	Ik ga akkoord met bovenstaande en vul de vragenlijst in
14	14	Wat is uw geslacht?	Vrouw		Vrouw	Man	Vrouw	Vrouw	Vrouw		Vrouw	Man
15	15	Wat is uw leeftijd?	40-54 jaar		55-69 jaar	70-84 jaar	55-69 jaar	40-54 jaar	55-69 jaar		40-54 jaar	55-69 jaar
16	16	In welke gemeente bent u woonachtig?	Drimmelen		Meierijstad	Tilburg	Tilburg	Tilburg	Meierijstad		Eindhoven	Son en Breugel
17	17	Wat is uw hoogst (mat.diploma) afgeronde opleiding?	6		7	7	7	7	6		8	8
18	18	In welk land bent u geboren?	In Nederland		In Nederland	In Nederland	In Nederland	In Nederland	In Nederland		In Nederland	In Nederland
19	19	In welk land bent u geboren? - Ergens anders, namelijk:										
20	20	Met een partner	0		0	0	0	1	0		1	0
21	21	Met een kind of kinderen t/m 3 jaar	0		0	0	0	0	0		0	0
22	22	Met een kind of kinderen van 4 t/m 12 jaar	1		0	0	1	0	0		0	0
23	23	Met een kind of kinderen van 13 t/m 17 jaar	1		0	0	1	0	0		1	0
24	24	Met een kind of kinderen van 18 jaar en ouder	0		0	0	0	1	0		0	0
25	25	Met mijn ouder(s)	0		0	0	0	0	0		0	0
26	26	Met andere volwassene(n)	0		0	0	0	0	0		0	0
27	27	Ik woon niet samen met een partner, maar heb een duurzame relatie	0		0	0	0	0	0		0	1
28	28	Ik woon alleen	0		1	1	0	0	1		0	0
29	29	Ja, een tuin	1		0	0	1	1	1		1	1
30	30	Ja, een balkon	0		1	0	1	0	0		0	0
31	31	Ja, een dakterras of plaatsje	0		0	1	0	0	0		1	0
32	32	Nee	0		0	0	0	0	0		0	0
33	33	Tablet	1		0	1	1	1	1		1	1
34	34	Smartphone	1		1	1	1	1	1		1	1
35	35	Computer of laptop	1		1	1	1	1	1		1	1
36	36	Televisie	1		1	1	1	1	1		1	1
37	37	Radio	0		1	1	0	1	1		1	1
38	38	Geen	0		0	0	0	0	0		0	0
39	39	Betaald werk met een dienstverband	1		0	0	0	1	1		0	0
40	40	Geen van bovenstaande	0		0	0	0	0	0		0	0
41	41	ZZP'er/eigen bedrijf	0		0	0	0	0	0		1	0
42	42	Vrijwilligerswerk	0		0	0	0	0	0		0	0
43	43	(Vervroegd) met pensioen	0		0	1	1	0	0		0	1
44	44	Werkloos of werkzoekende	0		0	0	0	0	0		0	0
45	45	Arbeidsongeschikt	0		1	0	0	0	0		0	0
46	46	Bijstandsuitkering	0		0	0	0	0	0		0	0
47	47	Huisvrouw of huisman	0		0	0	0	0	0		0	0
48	48	Ik volg onderwijs / ik studeer	0		0	0	0	0	0		0	0
49	49	Is dit een gevolg van de coronacrisis?										
50	50	Mijn werk gaat gewoon door	1					0	1		0	
51	51	Mijn werkt ligt stil	0					0	0		0	
52	52	Ik werk nu meer	0					0	0		0	
53	53	Ik werk nu minder	0					0	0		0	
54	54	Ik doe nu ander werk dan ik gewend was	0					0	0		1	
55	55	Ik werk nu (vooral) vanuit huis	0					1	0		0	
56	56	Anders, namelijk:	0					0	0		0	
57	57	Anders, namelijk:			888888	888888	888888					888888
58	58	Werkt u in een cruciale beroepsgroep of werkt u in een vitaal proces, zoals benoemd door de Rijksoverheid in de huidige coronacrisis?	Ja, in een cruciale beroepsgroep					Nee	Nee		Nee	
59	59	Ja, vanwege mijn werk in de zorg	1		0	0	0	0	0		0	0
60	60	Ja, vanwege mantelzorg	0		0	0	0	0	0		0	0

survey3

	A	B	DF	DG	DH	DI	DJ	DK	DL	DM	DN	DO
1	1	Uniek respondentnummer	5.1.2e	5.1.2e	5.1.2e	5.1.2e	5.1.2e	5.1.2e	5.1.2e	5.1.2e	5.1.2e	5.1.2e
61	61	Ja, vanwege ander (vrijwilligers) werk	0		0	0	0	0	0		0	0
62	62	Ja, het is door mijn werkomgeving onmogelijk om voldoende afstand te houden	0		0	0	0	0	0		0	0
63	63	Nee	0		1	1	1	1	1		1	1
64	64	Betreft dit ook mensen ouder dan 70 jaar of met een kwetsbare gezondheid?	Nee									
65	65	Denktu dat u besmet bent of besmet bentgeweest met het coronavirus?	Nee, dit is bevestigd met een test		Ik weet het niet	Nee, ik denk het niet maar dit is niet bevestigd met een test	Ik weet het niet	Nee, ik denk het niet maar dit is niet bevestigd met een test	Ja, maar dit is niet bevestigd met een test		Ik weet het niet	Ja, maar dit is niet bevestigd met een test
66	66	Kent u iemand in uw reste omgeving die besmet is of dat is geweest met het coronavirus?	Nee		Nee	Nee	Nee	Ja, dit is bevestigd met een test	Ja, maar dit is niet bevestigd met een test		Ja, maar dit is niet bevestigd met een test	Ja, dit is bevestigd met een test
67	67	Zo ja, is dat iemand uit uw gezin of huishouden?						Nee			Nee	
68	68	Heeft u zelf één of meerdere van de volgende gezondheidsproblemen?	Ja		Ja	Ja	Ja	Ja	Nee		Nee	Nee
69	69	Verhoging (temperatuurtussen 37.5 en 38 graden Celsius)	1		0	0	0	0	0		0	0
70	70	Koorts (temperatuur boven 38 graden Celsius)	0		0	0	0	0	0		0	0
71	71	Hoesten/niezen	1		0	0	0	0	0		0	0
72	72	Neusverkouden	0		0	0	0	0	0		0	0
73	73	Loopneus	1		0	0	0	0	0		0	0
74	74	Keelpijn	0		0	0	0	0	0		0	0
75	75	Moeilijk ademen	1		0	0	0	0	0		0	0
76	76	Nee, ik heb geen van deze klachten	0		1	1	1	1	1		1	1
77	77	Verhoging (temperatuurtussen 37.5 en 38 graden Celsius)	0				0	0			0	
78	78	Koorts (temperatuur boven 38 graden Celsius)	0				0	0			0	
79	79	Hoesten/niezen	0				0	0			0	
80	80	Neusverkouden	0				0	0			0	
81	81	Loopneus	0				0	0			0	
82	82	Keelpijn	0				0	0			0	
83	83	Moeilijk ademen	0				0	0			0	
84	84	Nee, mijn gezinsleden/huisgenoten hebben deze klachten niet	1				1	1			1	
85	85	Woont u alleen?	Nee		Ja	Ja	Nee	Nee	Ja		Nee	Ja
86	86	Kunt u aangeven in hoeverre uw financiële situatie is veranderd door de coronacrisis en de genomen maatregelen?	Gelijk gebleven					Gelijk gebleven	Beter		Gelijk gebleven	
87	87	Maakte u zich de afgelopen maand zorgen over dat u uw baan zou verliezen?	Nooit					Bijna nooit	Soms			
88	88	Vergeleken met de periode voor de corona-maatregelen, ben ik:	Minder tevreden over mijn werk-privé balans					Veel meer tevreden over mijn werk-privé balans	Minder tevreden over mijn werk-privé balans		Meer tevreden over mijn werk-privé balans	
89	89	U geeft aan dat u één of meerdere gezondheidsklachten heeft. Hoeveel dagen heeft u deze klachten?	25									
90	90	Bent u ondanks dat u klachten had naar buiten geweest om bijvoorbeeld boodschappen te doen, een rondje te lopen, of andere mensen te bezoeken?	Ja, ongeveer (aantal keer):									
91	91	Bent u ondanks dat u klachten had naar buiten geweest om bijvoorbeeld boodschappen te doen, een rondje te lopen, of andere mensen te bezoeken? Ja, ongeveer (aantal keer):	3									
92	92	Heeft u bezoek ontvangen?	Nee									
93	93	Heeft u bezoek ontvangen? - Ja, ongeveer (aantal keer):										
94	94	Vanaf juni kan iedereen vanaf 12 jaar met corona-gerelateerde klachten (hoesten en/of neusverkoudenen/of koorts) zich laten testen op het virus. Als deze mogelijkheid er nu al zou zijn, zou u gezien uw klachten er dan gebruik van maken?	Ja, want:									

survey3

	A	B	DF	DG	DH	DI	DJ	DK	DL	DM	DN	DO
1	1	Uniek respondentnummer	5.1.2e	5.1.2e	5.1.2e	5.1.2e	5.1.2e	5.1.2e	5.1.2e	5.1.2e	5.1.2e	5.1.2e
95	95	Vanaf juni kan iedereen vanaf 12 jaar met corona-gerelateerde klachten (hoesten en/of neusverkoudenen/of koorts) zich laten testen op het virus. Als deze mogelijkheid er nu al zou zijn, zou u gezien uw klachten er dan gebruik van maken? - Ja, want:	Ja kunt het maar weten		8888888	8888888	8888888	8888888	8888888		8888888	8888888
96	96	Vanaf juni kan iedereen vanaf 12 jaar met corona-gerelateerde klachten (hoesten en/of neusverkoudenen/of koorts) zich laten testen op het virus. Als deze mogelijkheid er nu al zou zijn, zou u gezien uw klachten er dan gebruik van maken? - Nee, want:			8888888	8888888	8888888	8888888	8888888		8888888	8888888
97	97	Als deze mogelijkheid er nu al zou zijn - en u zou vandaag deze klachten hebben - zou u er dan gebruik van maken?			Ja, want:	Ja, want:	Ja, want:	Ja, want:	Ja, want:		Weet ik niet	Weet ik niet
98	98	Als deze mogelijkheid er nu al zou zijn - en u zou vandaag deze klachten hebben - zou u er dan gebruik van maken? - Ja, want:	8888888		dan weet ik dat ik in thuisquarantaine zou moeten. En ik zou het zelf ook gewoon graag willen weten of het corona is en geen hooikoorts of 'gewone griep'.	ik ben extra kwetsbaar	Verhoogd risico	Bescherming echtgenoot die in risicogroep zit	Vindt fijn om te weten of ik het heb of niet. En je kan je omgeving beter beschermen als je weet dat je het hebt. ipv onzekerheid		
99	99	Als deze mogelijkheid er nu al zou zijn - en u zou vandaag deze klachten hebben - zou u er dan gebruik van maken? - Nee, want:	8888888									
101	101	U geeft aan dat één of meer gezinsleden of huisgenoten op dit moment verkoudheidsklachten met koorts en/of benauwdheid heeft. Hoeveel dagen hebben één of meerdere van uw gezinsleden of huisgenoten al klachten?										
102	102	Bent u naar buiten geweest om bijvoorbeeld een rondje te lopen, of andere mensen te bezoeken?										
103	103	Bent u naar buiten geweest om bijvoorbeeld een rondje te lopen, of andere mensen te bezoeken? - Ja, ongeveer (aantal keer):										
104	104	Heeft u bezoek ontvangen?										
105	105	Heeft u bezoek ontvangen? - Ja, ongeveer (aantal keer):										
106	106	Hoe is over het algemeen uw gezondheid?Is deze:	Zeer goed		Gaat wel	Goed					Goed	Zeer goed
107	107	Rapportcijfer	7		5	8					7	8
108	108	Voelde u zich erg zenuwachtig?	Zelden		Vaak	Nooit					Soms	Zelden
109	109	Zat u zo erg in de put dat niets u kon opvrolijken?	Nooit		Soms	Zelden					Zelden	Nooit
110	110	Voelde u zich kalm en rustig?	Meestal		Soms	Voortdurend					Vaak	Meestal
111	111	Voelde u zich neerslachtig en somber?	Nooit		Soms	Zelden					Zelden	Zelden
112	112	Voelde u zich gelukkig?	Vaak		Zelden	Meestal					Vaak	Meestal
113	113	Vergeleken met de periode voor de corona-maatregelen, voelde ik me de afgelopen 7 dagen (1 week):	Hetzelfde		Angstiger	Niet van toepassing, ik voel me niet angstig					Niet van toepassing, ik voel me niet angstig	Niet van toepassing, ik voel me niet angstig
114	114	Vergeleken met de periode voor de corona-maatregelen, voelde ik me de afgelopen 7 dagen (1 week):	Somberder		Somberder	Niet van toepassing, ik voel me niet somber					Niet van toepassing, ik voel me niet somber	Niet van toepassing, ik voel me niet somber
115	115	Vergeleken met de periode voor de corona-maatregelen, voelde ik me de afgelopen 7 dagen (1 week):	Hetzelfde		Meer gestrest	Niet van toepassing, ik voel me niet gestrest					Meer gestrest	Niet van toepassing, ik voel me niet gestrest
116	116	Vergeleken met de periode voor de corona-maatregelen, ervoer ik de afgelopen 7 dagen (1 week):	Niet van toepassing, ik ervaar geen slaapproblemen		Veel meer problemen met slapen	Niet van toepassing, ik ervaar geen slaapproblemen					Niet van toepassing, ik ervaar geen slaapproblemen	Niet van toepassing, ik ervaar geen slaapproblemen

survey3

	A	B	DF	DG	DH	DI	DJ	DK	DL	DM	DN	DO
1	1	Uniek respondentnummer	5.1.2e	5.1.2e	5.1.2e	5.1.2e	5.1.2e	5.1.2e	5.1.2e	5.1.2e	5.1.2e	5.1.2e
116	116	Vergeleken met de periode voor de corona-maatregelen beweeg en sport ik:	Evenveel		Minder	Meer					Evenveel	Evenveel
117	117	Vergeleken met de periode voor de corona-maatregelen, eet ik:	Minder gezond		Hetzelfde	Hetzelfde					Hetzelfde	Hetzelfde
118	118	Vergeleken met de periode voor de corona-maatregelen, gebruik ik:	Evenveel alcohol		Evenveel alcohol	Evenveel alcohol					Niet van toepassing, ik drink geen alcohol	Evenveel alcohol
119	119	Vergeleken met de periode voor de corona-maatregelen, gebruik ik:	Niet van toepassing, ik rook niet		Niet van toepassing, ik rook niet	Niet van toepassing, ik rook niet					Niet van toepassing, ik rook niet	Niet van toepassing, ik rook niet
120	120	Vergeleken met de periode voor de corona-maatregelen, gebruik ik:	Niet van toepassing, ik gebruik geen softdrugs		Niet van toepassing, ik gebruik geen softdrugs	Niet van toepassing, ik gebruik geen softdrugs					Niet van toepassing, ik gebruik geen softdrugs	Niet van toepassing, ik gebruik geen softdrugs
121	121	Vergeleken met de periode voor de corona-maatregelen, gebruik ik:	Niet van toepassing, ik gebruik geen harddrugs		Niet van toepassing, ik gebruik geen harddrugs	Niet van toepassing, ik gebruik geen harddrugs					Niet van toepassing, ik gebruik geen harddrugs	Niet van toepassing, ik gebruik geen harddrugs
122	122	Ik ervaar een leegte om me heen.	Nee		Ja	Min of meer					Nee	Nee
123	123	Er zijn genoeg mensen op wie ik in geval van narigheid kan terugvallen.	Ja		Nee	Ja					Ja	Ja
124	124	Ik heb veel mensen op wie ik helemaal kan vertrouwen.	Ja		Min of meer	Ja					Ja	Ja
125	125	Ik mis mensen om me heen.	Min of meer		Min of meer	Min of meer					Min of meer	Min of meer
126	126	Er zijn voldoende mensen met wie ik me nauw verbonden voel.	Ja		Nee	Ja					Ja	Ja
127	127	Vaak voel ik me in de steek gelaten.	Nee		Nee	Nee					Nee	Nee
128	128	Vergeleken met de periode voor de corona-maatregelen, voelde ik mij de afgelopen 7 dagen (1 week):	Meer eenzaam		Meer eenzaam	Meer eenzaam					Hetzelfde	Hetzelfde
129	129	Ik ervaar goed contact met familie, vrienden en kennissen.	Neutraal		Neutraal	Mee eens					Mee eens	Helemaal mee eens
130	130	Digitale/telefonische contacten ervaar ik op dit moment als positief.	Mee eens		Mee eens	Mee eens					Mee eens	Mee eens
131	131	Alles bij elkaar ervaar ik de kwaliteit van mijn sociale contacten goed.	Mee eens		Neutraal	Mee eens					Mee eens	Mee eens
132	132	Ik mis het om mijn vrienden of familie in het echt te zien.	Helemaal mee eens		Mee eens	Mee oneens					Mee eens	Mee eens
133	133	Was uw handen 20 seconden lang met water en zeep.						Helemaal wel	Helemaal wel			
134	134	Hoest en nies in de binnenkant van uw elleboog.						Wel	Helemaal wel			
135	135	Gebruik papieren zakdoekjes om uw neus te snuiten, gooi deze daarna weg en was daarna uw handen.						Helemaal wel	Helemaal wel			
136	136	Schud geen handen.						Helemaal wel	Helemaal wel			
137	137	Houd 1,5 meter afstand (2 armlengtes) van anderen.						Helemaal wel	Neutraal			
138	138	Bij verkoudheidsklachten: blijf thuis, doe geen boodschappen en ontvang geen bezoek.						Helemaal wel	Wel			
139	139	Ontvang zo min mogelijk bezoek (maximaal 3 bezoekers) en houd dan 1,5 meter afstand tot elkaar.						Wel	Niet			
140	140	Reis niet naar het buitenland, tenzij dat echt noodzakelijk is (vakantiereizen gelden niet als noodzakelijk).						Neutraal	Helemaal wel			
141	141	Werk zoveel mogelijk thuis.						Helemaal wel	Helemaal wel			
142	142	Vermijd drukte.						Helemaal wel	Helemaal wel			
143	143	Ga niet op bezoek bij mensen met een kwetsbare gezondheid.						Helemaal wel	Wel			
144	144	Zelfstandig wonende ouderen (70-plus) kunnen slechts door één of twee vaste personen worden bezocht.						Neutraal	Niet			
145	145	Gebruik het openbaar vervoer alleen als dit niet anders kan.						Helemaal wel	Helemaal wel			
146	146	Bij verkoudheidsklachten van huisgenoten met koorts (38 graden Celsius of hoger) en/of benauwdheid: blijf thuis (boodschappen uitgezonderd) en ontvang geen bezoek.						Helemaal wel	Wel			
147	147	Was uw handen 20 seconden lang met water en zeep.						Helemaal wel	Helemaal wel			

survey3

	A	B	DF	DG	DH	DI	DJ	DK	DL	DM	DN	DO
1	1	Uniek respondentnummer	5.1.2e	5.1.2e	5.1.2e	5.1.2e	5.1.2e	5.1.2e	5.1.2e	5.1.2e	5.1.2e	5.1.2e
148	148	Hoest en nies in de binnenkant van uw elleboog.						Wel	Helemaal wel			
149	149	Gebruik papieren zakdoekjes om uw neus te snuiten, gooi deze daarna weg en was daarna uw handen.						Helemaal wel	Helemaal wel			
150	150	Schud geen handen.						Helemaal wel	Helemaal wel			
151	151	Houd 1,5 meter afstand (2 armlengtes) van anderen.						Helemaal wel	Neutraal			
152	152	Bij verkoudheidsklachten blijf thuis, doe geen boodschappen en ontvang geen bezoek.						Helemaal wel	Wel			
153	153	Ontvang zo min mogelijk bezoek (maximaal 3 bezoekers) en houd dan 1,5 meter afstand tot elkaar.						Wel	Neutraal			
154	154	Reis niet naar het buitenland, tenzij dat echt noodzakelijk is (vakantiereizen gelden niet als noodzakelijk).						Neutraal	Helemaal wel			
155	155	Werk zoveel mogelijk thuis.						Helemaal wel	Helemaal wel			
156	156	Vermijd drukte.						Helemaal wel	Helemaal wel			
157	157	Ga niet op bezoek bij mensen met een kwetsbare gezondheid.						Helemaal wel	Helemaal wel			
158	158	Zelfstandig wonende ouderen (70-plus) kunnen slechts door één of twee vaste personen worden bezocht.						Neutraal	Niet			
159	159	Gebruik het openbaar vervoer alleen als dit niet anders kan.						Helemaal wel	Helemaal wel			
160	160	Bij verkoudheidsklachten van huisgenoten met koorts (38 graden Celsius of hoger) en/of benauwdheid: blijf thuis (boodschappen uitgezonderd) en ontvang geen bezoek.						Helemaal wel	Helemaal wel			
161	161	Was uw handen 20 seconden lang met water en zeep.						Helemaal wel	Helemaal wel			
162	162	Reis niet naar het buitenland, tenzij dat echt noodzakelijk is (vakantiereizen gelden niet als noodzakelijk).						Niet	Helemaal wel			
163	163	Werk zoveel mogelijk thuis.						Wel	Helemaal wel			
164	164	Vermijd drukte.						Wel	Helemaal wel			
165	165	Ga niet op bezoek bij mensen met een kwetsbare gezondheid.						Wel	Helemaal wel			
166	166	Zelfstandig wonende ouderen (70-plus) kunnen slechts door één of twee vaste personen worden bezocht.						Neutraal	Niet			
167	167	Gebruik het openbaar vervoer alleen als dit niet anders kan.						Helemaal wel	Helemaal wel			
168	168	Bij verkoudheidsklachten van huisgenoten met koorts (38 graden Celsius of hoger) en/of benauwdheid: blijf thuis (boodschappen uitgezonderd) en ontvang geen bezoek.						Helemaal wel	Helemaal wel			
169	169	Hoest en nies in de binnenkant van uw elleboog.						Wel	Helemaal wel			
170	170	Gebruik papieren zakdoekjes om uw neus te snuiten, gooi deze daarna weg en was daarna uw handen.						Helemaal wel	Helemaal wel			
171	171	Schud geen handen.						Helemaal wel	Helemaal wel			
172	172	Houd 1,5 meter afstand (2 armlengtes) van anderen.						Wel	Neutraal			
173	173	Bij verkoudheidsklachten blijf thuis, doe geen boodschappen en ontvang geen bezoek.						Wel	Wel			
174	174	Ontvang zo min mogelijk bezoek (maximaal 3 bezoekers) en houd dan 1,5 meter afstand tot elkaar.						Wel	Neutraal			
175	175	Vergeleken met de periode voor de corona-maatregelen, is de kwaliteit van mijn sociale contacten in de afgelopen 7 dagen (1 week):	Slechter		Hetzelfde	Slechter					Hetzelfde	Hetzelfde
176	176	zich goed laat informeren.						Helemaal mee eens	Helemaal mee eens			
177	177	goed uitlegt waarom de maatregelen nodig zijn.						Helemaal mee eens	Helemaal mee eens			
178	178	alle belangrijke informatie tot haar beschikking heeft.						Helemaal mee eens	Helemaal mee eens			
179	179	alle nodige informatie gebruikt.						Helemaal mee eens	Helemaal mee eens			

survey3

	A	B	DF	DG	DH	DI	DJ	DK	DL	DM	DN	DO
1	1	Uniek respondentnummer	5.1.2e	5.1.2e	5.1.2e	5.1.2e	5.1.2e	5.1.2e	5.1.2e	5.1.2e	5.1.2e	5.1.2e
180	180	belangrijke personen en instanties betrekt.						Helemaal mee eens	Helemaal mee eens			
181	181	een goede afweging maakt tussen verschillende maatschappelijke belangen.						Helemaal mee eens	Mee eens			
182	182	rekening houdt met verschillende meningen van mensen.						Mee eens	Mee eens			
183	183	haar best doet het goede te doen.						Helemaal mee eens	Helemaal mee eens			
184	184	besluiten neemt op basis van feiten.						Helemaal mee eens	Mee eens			
185	185	de besluiten voldoende toelicht.						Helemaal mee eens	Helemaal mee eens			
186	186	Nee, en ik ben ook niet van plan ze aan te schaffen						0	1			
187	187	Nee, maar ik ga ze wel kopen						0	0			
188	188	Nee, maar ik ga ze wel zelf maken of laten maken						0	0			
189	189	Ja, ik heb mondkapjes die zelf gemaakt zijn						1	0			
190	190	Ja, ik heb eenvoudige mondkapjes, niet geschikt voor de zorg						0	0			
191	191	Ja, ik heb mondkapjes van goede kwaliteit zoals gebruikt in de zorg						0	0			
192	192	Nee, want ik weet nog niet of ik ze nodig ga hebben						0	0			
193	193	mensen fysiek meer afstand houden dan wat nodig is? - Nee										0
194	194	mensen fysiek meer afstand houden dan wat nodig is? - Ja, met mijn familie										1
195	195	mensen fysiek meer afstand houden dan wat nodig is? - Ja, met mijn vrienden										0
196	196	mensen fysiek meer afstand houden dan wat nodig is? - Ja, in mijn wijk										0
197	197	mensen fysiek meer afstand houden dan wat nodig is? - Ja, op mijn werk										0
198	198	mensen fysiek meer afstand houden dan wat nodig is? - Ja, in de gezondheidszorg										0
199	199	mensen buitenproportionele (hygiënische) maatregelen nemen om zichzelf te beschermen? - Nee										1
200	200	mensen buitenproportionele (hygiënische) maatregelen nemen om zichzelf te beschermen? - Ja, met mijn familie										0
201	201	mensen buitenproportionele (hygiënische) maatregelen nemen om zichzelf te beschermen? - Ja, met mijn vrienden										0
202	202	mensen buitenproportionele (hygiënische) maatregelen nemen om zichzelf te beschermen? - Ja, in mijn wijk										0
203	203	mensen buitenproportionele (hygiënische) maatregelen nemen om zichzelf te beschermen? - Ja, op mijn werk										0
204	204	mensen buitenproportionele (hygiënische) maatregelen nemen om zichzelfte beschermen?- Ja, in de gezondheidszorg										0
205	205	mensen u vertellen dat u uw besmetting met het coronavirus aan anderen moet vertellen? - Nee										1
206	206	mensen u vertellen dat u uw besmetting met het coronavirus aan anderen moet vertellen? - Ja, met mijn familie										0

survey3

	A	B	DF	DG	DH	DI	DJ	DK	DL	DM	DN	DO
1	1	Uniek respondentnummer	5.1.2e	5.1.2e	5.1.2e	5.1.2e	5.1.2e	5.1.2e	5.1.2e	5.1.2e	5.1.2e	5.1.2e
207	207	mensen u vertellen dat u uw besmetting met het coronavirus aan anderen moet vertellen? - Ja, met mijn vrienden										0
208	208	mensen u vertellen dat u uw besmetting met het coronavirus aan anderen moet vertellen? - Ja, in mijn wijk										0
209	209	mensen u vertellen dat u uw besmetting met het coronavirus aan anderen moet vertellen? - Ja, op mijn werk										0
210	210	mensen u vertellen dat u uw besmetting met het coronavirus aan anderen moet vertellen?- Ja, in de gezondheidszorg										0
211	211	mensen u afraden om anderen te vertellen dat u besmet bent of besmet bent geweest?- Nee										1
212	212	mensen u afraden om anderen te vertellen dat u besmet bent of besmet bent geweest?- Ja, met mijn familie										0
213	213	mensen u afraden om anderen te vertellen dat u besmet bent of besmet bent geweest?- Ja, met mijn vrienden										0
214	214	mensen u afraden om anderen te vertellen dat u besmet bent of besmet bent geweest?- Ja, in mijn wijk										0
215	215	mensen u afraden om anderen te vertellen dat u besmet bent of besmet bent geweest?- Ja, op mijn werk										0
216	216	mensen u afraden om anderen te vertellen dat u besmet bent of besmet bent geweest?- Ja, in de gezondheidszorg										0
217	217	mensen ongemakkelijk met u omgaan in het sociale contact (b.v. ze maken minder oogcontact, vinden het moeilijk om een gesprek met u te houden)? - Nee										1
218	218	mensen ongemakkelijk met u omgaan in het sociale contact (b.v. ze maken minder oogcontact, vinden het moeilijk om een gesprek met u te houden)? - Ja, met mijn familie										0
219	219	mensen ongemakkelijk met u omgaan in het sociale contact (b.v. ze maken minder oogcontact, vinden het moeilijk om een gesprek met u te houden)? - Ja, met mijn vrienden										0
220	220	mensen ongemakkelijk met u omgaan in het sociale contact (b.v. ze maken minder oogcontact, vinden het moeilijk om een gesprek met u te houden)? - Ja, in mijn wijk										0
221	221	mensen ongemakkelijk met u omgaan in het sociale contact (b.v. ze maken minder oogcontact, vinden het moeilijk om een gesprek met u te houden)? - Ja, op mijn werk										0
222	222	mensen ongemakkelijk met u omgaan in het sociale contact (b.v. ze maken minder oogcontact, vinden het moeilijk om een gesprek met u te houden)? - Ja, in de gezondheidszorg										0
223	223	mensen onverschillig reageren of helemaal geen reactie geven als u vertelt dat u besmet bent of besmet bent geweest met het coronavirus? - Nee										1

survey3

	A	B	DF	DG	DH	DI	DJ	DK	DL	DM	DN	DO
1	1	Uniek respondentnummer	5.1.2e	5.1.2e	5.1.2e	5.1.2e	5.1.2e	5.1.2e	5.1.2e	5.1.2e	5.1.2e	5.1.2e
224	224	mensen onverschillig reageren of helemaal geen reactie geven als u vertelt dat u besmet bent of besmet bent geweest met het coronavirus? - Ja, met mijn familie										0
225	225	mensen onverschillig reageren of helemaal geen reactie geven als u vertelt dat u besmet bent of besmet bent geweest met het coronavirus? - Ja, met mijn vrienden										0
226	226	mensen onverschillig reageren of helemaal geen reactie geven als u vertelt dat u besmet bent of besmet bent geweest met het coronavirus? - Ja, in mijn wijk										0
227	227	mensen onverschillig reageren of helemaal geen reactie geven als u vertelt dat u besmet bent of besmet bent geweest met het coronavirus? - Ja, op mijn werk										0
228	228	mensen onverschillig reageren of helemaal geen reactie geven als u vertelt dat u besmet bent of besmet bent geweest met het coronavirus? - Ja, in de gezondheidszorg										0
229	229	mensen u vermijdenomdat u besmet bent of besmet bent geweest met het coronavirus? - Nee										1
230	230	mensen u vermijdenomdat u besmet bent of besmet bent geweest met het coronavirus? - Ja, met mijn familie										0
231	231	mensen u vermijden omdat u besmet bent of besmet bent geweest met het coronavirus? - Ja, met mijn vrienden										0
232	232	mensen u vermijdenomdat u besmet bent of besmet bent geweest met het coronavirus? - Ja, in mijn wijk										0
233	233	mensen u vermijdenomdat u besmet bent of besmet bent geweest met het coronavirus? - Ja, op mijn werk										0
234	234	mensen u vermijden omdat u besmet bent of besmet bent geweest met het coronavirus? - Ja, in de gezondheidszorg										0
235	235	mensen medeleven of betrokkenheid tonen? - Nee										0
236	236	mensen medeleven of betrokkenheid tonen? - Ja, met mijn familie										1
237	237	mensen medeleven of betrokkenheid tonen? - Ja, met mijn vrienden										1
238	238	mensen medeleven of betrokkenheid tonen? - Ja, in mijn wijk										0
239	239	mensen medeleven of betrokkenheid tonen? - Ja, op mijn werk										0
240	240	mensen medeleven of betrokkenheid tonen? - Ja, in de gezondheidszorg										0
241	241	mensen u hetidee hebben gegeven dat uw besmetting met het coronavirus uw eigen schuld is? - Nee										1
242	242	mensen u hetidee hebben gegeven dat uw besmetting met het coronavirus uw eigen schuld is? - Ja, met mijn familie										0
243	243	mensen u hetidee hebben gegeven dat uw besmetting met het coronavirus uw eigen schuld is? - Ja, met mijn vrienden										0

survey3

	A	B	DF	DG	DH	DI	DJ	DK	DL	DM	DN	DO
1	1	Uniek respondentnummer	5.1.2e	5.1.2e	5.1.2e	5.1.2e	5.1.2e	5.1.2e	5.1.2e	5.1.2e	5.1.2e	5.1.2e
244	244	mensen u het idee hebben gegeven dat uw besmetting met het coronavirus uw eigen schuld is? - Ja, in mijn wijk										0
245	245	mensen u het idee hebben gegeven dat uw besmetting met het coronavirus uw eigen schuld is? - Ja, op mijn werk										0
246	246	mensen u het idee hebben gegeven dat uw besmetting met het coronavirus uw eigen schuld is? - Ja, in de gezondheidszorg										0
247	247	mensen u het idee hebben gegeven dat u verantwoordelijk bent voor de besmetting van anderen? - Nee										1
248	248	mensen u het idee hebben gegeven dat u verantwoordelijk bent voor de besmetting van anderen? - Ja, met mijn familie										0
249	249	mensen u het idee hebben gegeven dat u verantwoordelijk bent voor de besmetting van anderen? - Ja, met mijn vrienden										0
250	250	mensen u het idee hebben gegeven dat u verantwoordelijk bent voor de besmetting van anderen? - Ja, in mijn wijk										0
251	251	mensen u het idee hebben gegeven dat u verantwoordelijk bent voor de besmetting van anderen? - Ja, op mijn werk										0
252	252	mensen u het idee hebben gegeven dat u verantwoordelijk bent voor de besmetting van anderen? - Ja, in de gezondheidszorg										0
253	253	mensen agressief zijn? - Nee										1
254	254	mensen agressief zijn? - Ja, met mijn familie										0
255	255	mensen agressief zijn? - Ja, met mijn vrienden										0
256	256	mensen agressief zijn? - Ja, in mijn wijk										0
257	257	mensen agressief zijn? - Ja, op mijn werk										0
258	258	mensen agressief zijn? - Ja, in de gezondheidszorg										0
259	259	mensen u uitsluiten van bepaalde activiteiten? - Nee										1
260	260	mensen u uitsluiten van bepaalde activiteiten? - Ja, met mijn familie										0
261	261	mensen u uitsluiten van bepaalde activiteiten? - Ja, met mijn vrienden										0
262	262	mensen u uitsluiten van bepaalde activiteiten? - Ja, in mijn wijk										0
263	263	mensen u uitsluiten van bepaalde activiteiten? - Ja, op mijn werk										0
264	264	mensen u uitsluiten van bepaalde activiteiten? - Ja, in de gezondheidszorg										0
265	265	In welke mate staat u achter de maatregel dat vanaf 1 juni iedereen in het OV verplicht is een niet-medisch mondkapje te dragen?						Wel	Helemaal wel			
266	266	Vanaf 1 juni wil de Nederlandse overheid dat iedereen vanaf 12 jaar met coronagerelateerde klachten (hoesten en/of neusverkouden en/of koorts) zich kan laten testen. In welke mate staat u achter dit testbeleid?						Wel	Helemaal wel			
267	267	Als ik zelf positief getest ben op corona						Ja	Nee			

survey3

	A	B	DF	DG	DH	DI	DJ	DK	DL	DM	DN	DO
1	1	Uniek respondentnummer	5.1.2e	5.1.2e	5.1.2e	5.1.2e	5.1.2e	5.1.2e	5.1.2e	5.1.2e	5.1.2e	5.1.2e
268	268	Als ik een gezinslid/huisgenoot heb die positief is getest op corona						Ja	Nee			
269	269	Als blijkt dat ik iemand buiten mijn huishouden heb ontmoet die positief getest is op corona						Weet ik niet	Nee			
270	270	Als er straks een vaccin is tegen het coronavirus, wilt u zich dan laten vaccineren?						Ja	Nee, omdat:			
271	271	Als er straks een vaccin is tegen het coronavirus, wilt u zich dan laten vaccineren? - Nee, omdat:	8888888		8888888	8888888	8888888		Evt later wel nadat ik zeker weet dat t vaccin ook daadwerkelijk goed werkt		8888888	8888888
272	272	voordat u naar buiten ging	Altijd		Soms	Meestal	Regelmatig	Meestal	Meestal		Vaak	Soms
273	273	als u weer thuis kwam	Altijd		Meestal	Altijd	Meestal	Meestal	Meestal		Altijd	Regelmatig
274	274	als u bij iemand thuis op bezoek ging	Niet van toepassing		Altijd	Meestal	Niet van toepassing	Meestal	Meestal		Niet van toepassing	Soms
275	275	voordat u ging eten (ontbijt, lunch, avondeten of een tussendoortje)	Vaak		Meestal	Altijd	Meestal	Altijd	Altijd		Vaak	Regelmatig
276	276	na een toiletbezoek	Altijd		Altijd	Altijd	Altijd	Altijd	Altijd		Meestal	Altijd
277	277	na het snuiten van uw neus	Altijd		Regelmatig	Altijd	Niet van toepassing	Altijd	Meestal		Altijd	Meestal
278	278	In de afgelopen 7 dagen (1 week), hoe vaak per dag denkt u ongeveer uw handen gewassen te hebben met water en zeep?	16 tot 20 keer		11 tot 15 keer	11 tot 15 keer	16 tot 20 keer	6 tot 10 keer	11 tot 15 keer		3 tot 5 keer	6 tot 10 keer
279	279	Van de [[c02]] per dag dat u uw handen met water en zeep heeft gewassen, hoe vaak heeft u dit heel nauwgezet én voor tenminste 20 seconden gedaan?	Vaak		Vaak	Regelmatig	Regelmatig	Meestal	Soms		Altijd	Meestal
280	280	In de afgelopen 7 dagen (1 week), hoe vaak heeft u een papieren zakdoek gebruikt om uw neus af te vegen of te snuiten en deze daarna direct weggegooid in plaats van een mouw, hand of ketoenen/stoffen zakdoek?	Altijd		Meestal	Niet van toepassing: ik heb geen verkoudheid/loopneus gehad	Zelden	Niet van toepassing: ik heb geen verkoudheid/loopneus gehad	Altijd		Niet van toepassing: ik heb geen verkoudheid/loopneus gehad	Altijd
281	281	Als u moet niezen of hoesten, is het advies om dit in uw elleboog te doen. In de afgelopen 7 dagen (1 week), hoe vaak heeft u in uw elleboog gehoest of geniest in plaats van in uw hand, of zonder iets voor uw mond te houden?	Altijd		Meestal	Niet van toepassing: ik heb niet hoeven hoesten en/of nieten	Meestal	Vaak	Soms		Altijd	Meestal
282	282	om te werken	Aantal keer		Aantal keer	Aantal keer	Aantal keer	Aantal keer	Aantal keer		Aantal keer	Aantal keer
283	283	om te werken - Aantal keer	3		0	0	0	0	3		2	0
284	284	om boodschappen te doen	Aantal keer		Aantal keer	Aantal keer	Aantal keer	Aantal keer	Aantal keer		Aantal keer	Aantal keer
285	285	om boodschappen te doen - Aantal keer	2		2	3	2	2	1		4	7
286	286	om familie of vrienden te bezoeken	Aantal keer		Aantal keer	Aantal keer	Aantal keer	Aantal keer	Aantal keer		Aantal keer	Aantal keer
287	287	om familie of vrienden te bezoeken - Aantal keer	0		1	2	1	1	0		0	5
288	288	om de hond uit te laten of met uw kinderen buiten te spelen	Aantal keer		Aantal keer	Aantal keer	Aantal keer	Aantal keer	Aantal keer		Aantal keer	Aantal keer
289	289	om de hond uit te laten of met uw kinderen buiten te spelen - Aantal keer	0		0	0	0	0	20		10	0
290	290	om een frisse neus te halen of buiten te sporten	Aantal keer		Aantal keer	Aantal keer	Aantal keer	Aantal keer	Aantal keer		Aantal keer	Aantal keer
291	291	om een frisse neus te halen of buiten te sporten - Aantal keer	1		2	4	7	2	0		0	5
292	292	om voor iemand te zorgen, zoals mantelzorg of boodschappen brengen	Aantal keer		Aantal keer	Aantal keer	Aantal keer	Aantal keer	Aantal keer		Aantal keer	Aantal keer
293	293	om voor iemand te zorgen, zoals mantelzorg of boodschappen brengen - Aantal keer	0		0	0	0	0	0		0	0
294	294	om uw medicatie op te halen of uw dokter te bezoeken	Aantal keer		Aantal keer	Aantal keer	Aantal keer	Aantal keer	Aantal keer		Aantal keer	Aantal keer
295	295	om uw medicatie op te halen of uw dokter te bezoeken - Aantal keer	0		1	1	0	0	1		0	0
296	296	overige redenen	Aantal keer		Aantal keer	Aantal keer	Aantal keer	Aantal keer	Aantal keer		Aantal keer	Aantal keer
297	297	overige redenen - Aantal keer	1		1	0	0	0	0		2	3
298	298	In de afgelopen 7 dagen (1 week), hoe vaak heeft u bezoek ontvangen?	0		1	1	2	2	1		1	2

survey3

	A	B	DF	DG	DH	DI	DJ	DK	DL	DM	DN	DO
1	1	Uniek respondentnummer	5.1.2e	5.1.2e	5.1.2e	5.1.2e	5.1.2e	5.1.2e	5.1.2e	5.1.2e	5.1.2e	5.1.2e
299	299	Hoe vaak had u vier of meer mensen tegelijk op bezoek?			0	0	0	0	0		0	0
300	300	de laatste keer dat u buitenshuis ging werken	Heel vaak						Soms		Nooit	
301	301	de laatste keer dat u boodschappen ging doen	Zelden		Regelmatig	Soms	Zelden	Regelmatig	Soms		Vaak	Regelmatig
302	302	de laatste keer dat u familie of vrienden bezocht			Nooit	Zelden	Soms	Regelmatig				Zelden
303	303	de laatste keer dat u de hond ging uitlaten of met uw kinderen buiten ging spelen							Nooit		Nooit	
304	304	de laatste keer dat u een frisse neus ging halen of buiten ging sporten	Zelden		Zelden	Nooit	Zelden	Nooit				Zelden
305	305	de laatste keer dat u voor iemand ging zorgen, zoals mantelzorg of boodschappen brengen										
306	306	de laatste keer dat u medicatie op ging halen of uw dokter ging bezoeken			Zelden	Nooit			Nooit			
307	307	de laatste keer dat u bezoek bij u thuis hebt ontvangen			Zelden	Zelden	Zelden	Regelmatig	Heel vaak		Soms	Soms
308	308	In de afgelopen 7 dagen (1 week), hoe vaak heeft u de hand geschud van iemand die niet bij u in huis woont?	Nooit		Nooit	Nooit	Nooit	Nooit	Nooit		Nooit	Nooit
309	309	In de afgelopen 7 dagen (1 week), hoe vaak bent u bij iemand van 70 jaar of ouder thuis op bezoek geweest?	0		1	1	0	1	0		0	0
310	310	In de afgelopen 7 dagen (1 week), hoe vaak bent u bij iemand thuis op bezoek geweest met een kwetsbare gezondheid?	0		0	1	0	1	0		0	0
311	311	In de afgelopen 7 dagen (1 week), hoe vaak was u met een groep van vier of meer mensen met wie u niet in 1 huis woont? Bijvoorbeeld, op het werk, in het park, op straat met de buren, of op een verjaardag.	0 keer		0 keer	0 keer	1 tot 2 keer	0 keer	0 keer		1 tot 2 keer	0 keer
312	312	Hoe vaak is het u gelukt om de hele tijd 1,5 meter afstand te houden van deze mensen?					Meestal				Vaak	
313	313	Sinds 28 april kunnen per oudere (70-plus), 1 of 2 vaste personen aangewezen worden die met enige regelmaat op bezoek komen. Bent u voor een oudere (70-plus) de vaste aangewezen persoon die met enige regelmaat op bezoek gaat?	Nee		Ja	Nee	Nee	Ja	Nee		Nee	Nee
314	314	Hoe waarschijnlijk is het dat u de komende maanden besmet raakt met het coronavirus?					Neutraal					
315	315	Hoe erg zou het voor u zijn, als u het coronavirus krijgt?					Heel erg					
316	316	Stel dat u zelf besmet bent met het coronavirus. Hoe waarschijnlijk is het dan dat u weer anderen zal besmetten?					Waarschijnlijk					
317	317	Hoe erg zou u het vinden om iemand anders te besmetten met het coronavirus?					Heel erg					
318	318	Was uw handen 20 seconden lang met water en zeep.					Helpt heel veel					
319	319	Reis niet naar het buitenland, tenzij dat echt noodzakelijk is (vakantiereizen gelden niet als noodzakelijk).					Helpt heel veel					
320	320	Werk zoveel mogelijk thuis.					Helpt heel veel					
321	321	Vermijd drukte.					Helpt heel veel					
322	322	Ga niet op bezoek bij mensen met een kwetsbare gezondheid.					Helpt heel veel					
323	323	Zelfstandig wonende ouderen (70-plus) kunnen slechts door één of twee vaste personen worden bezocht.					Helpt veel					
324	324	Gebruik het openbaar vervoer alleen als dit niet anders kan.					Helpt heel veel					

survey3

	A	B	DF	DG	DH	DI	DJ	DK	DL	DM	DN	DO
1	1	Uniek respondentnummer	5.1.2e	5.1.2e	5.1.2e	5.1.2e	5.1.2e	5.1.2e	5.1.2e	5.1.2e	5.1.2e	5.1.2e
325	325	Bij verkoudheidsklachten van huisgenoten met koorts (38 graden Celsius of hoger) en/of benauwdheid: blijf thuis (boodschappen uitgezonderd) en ontvang geen bezoek.					Helpt heel veel					
326	326	Hoest en nies in de binnenkant van uw elleboog.					Helpt heel veel					
327	327	Gebruik papieren zakdoekjes om uw neus te snuiten, gooi deze daarna weg en was daarna uw handen.					Helpt heel veel					
328	328	Schud geen handen.					Helpt heel veel					
329	329	Houd 1,5 meter afstand (2 armlengtes) van anderen.					Helpt heel veel					
330	330	Bij verkoudheidsklachten blijf thuis, doe geen boodschappen en ontvang geen bezoek.					Helpt heel veel					
331	331	Ontvang zo min mogelijk bezoek (maximaal 3 bezoekers) en houd dan 1,5 meter afstand tot elkaar.					Helpt heel veel					
332	332	regelmatig hun handen 20 seconden wassen met water en zeep.					Neutraal					
333	333	bij verkoudheidsklachten thuis blijven, geen boodschappen doen en geen bezoek ontvangen.					Helemaal mee eens					
334	334	niet naar het buitenland reizen, tenzij dat echt noodzakelijk is (vakantiereizen gelden niet als noodzakelijk).					Helemaal mee eens					
335	335	het openbaar vervoer alleen gebruiken als dit niet anders kan.					Mee eens					
336	336	bij verkoudheidsklachten van huisgenoten met koorts (38 graden Celsius of hoger) en/of benauwdheid: thuis blijven (boodschappen uitgezonderd) en geen bezoek ontvangen.					Helemaal mee eens					
337	337	minstens 1,5 meter afstand houden van andere mensen.					Mee eens					
338	338	zo min mogelijk bezoek ontvangen (maximaal 3 bezoekers) en dan 1,5 meter afstand houden tot elkaar.					Helemaal mee eens					
339	339	hoesten en niezen in de binnenkant van hun elleboog					Mee eens					
340	340	papieren zakdoekjes gebruiken om hun neus te snuiten, ze daarna weggooien en daarna hun handen wassen.					Weet ik niet					
341	341	geen handen schudden.					Helemaal mee eens					
342	342	zoveel mogelijk thuiswerken.					Mee oneens					
343	343	drukte vermijden.					Mee oneens					
344	344	regelmatig uw handen 20 seconden te wassen met water en zeep?					Makkelijk					
345	345	drukte te vermijden?					Heel makkelijk					
346	346	bij verkoudheidsklachten thuis te blijven, geen boodschappen te doen en geen bezoek te ontvangen?					Heel makkelijk					
347	347	niet op bezoek te gaan bij mensen die ouder zijn dan 70 jaar, als u niet een van de vaste aangewezen personen bent?					Heel makkelijk					
348	348	niet op bezoek te gaan bij mensen met een kwetsbare gezondheid?					Heel makkelijk					
349	349	niet naar het buitenland te reizen, tenzij dat echt noodzakelijk is (vakantiereizen gelden niet als noodzakelijk)?					Heel makkelijk					
350	350	het openbaar vervoer alleen te gebruiken als dit niet anders kan?					Heel makkelijk					

survey3

	A	B	DF	DG	DH	DI	DJ	DK	DL	DM	DN	DO
1	1	Uniek respondentnummer	5.1.2e	5.1.2e	5.1.2e	5.1.2e	5.1.2e	5.1.2e	5.1.2e	5.1.2e	5.1.2e	5.1.2e
351	351	bij verkoudheidsklachten van huisgenoten met koorts (38 graden Celsius of hoger) en/of benauwdheid: thuis te blijven (boodschappen uitgezonderd) en geen bezoek te ontvangen?					Makkelijk					
352	352	altijd te hoesten of niezen in de binnenkant van uw elleboog (in plaats van in uw hand, of in de lucht)?					Makkelijk					
353	353	altijd een papieren zakdoek te gebruiken om uw neus af te vegen of snuiten en deze daarna direct weg te gooien (in plaats van uw mouw of hand)?					Makkelijk					
354	354	altijd 1,5 meter afstand te houden van andere mensen (behalve binnen uw gezin / of huishouden)?					Makkelijk					
355	355	geen handen te schudden?					Heel makkelijk					
356	356	zo min mogelijk bezoek te ontvangen (maximaal 3 bezoekers) en dan 1,5 meter afstand houden tot elkaar?					Heel makkelijk					
357	357	zoveel mogelijk thuis te werken?					Heel makkelijk					
358	358	voelt als heel dicht bij					3					
359	359	verspreidt zich heel snel					3					
360	360	Is iets waar ik de hele tijd aan denk					3					
361	361	ben ik heel erg bang voor					4					
362	362	maak ik me veel zorgen over					4					
363	363	geeft me een hulpeloos gevoel					3					
364	364	geeft me veel stress					3					
365	365	Heeft u in de afgelopen 7 dagen (1 week) het nieuws over het coronavirus gevolgd?	Vaak		Soms	Vaak					Vaak	Vaak
366	366	Ik heb afgelopen 7 dagen (1 week) het nieuws en de informatie over het coronavirus niet gevolgd	0		0	0					0	0
367	367	Website van de Nederlandse overheid	0		0	0					0	0
368	368	Website van het RIVM	1		0	0					0	0
369	369	Website van mijn regionale GGD	0		0	0					0	0
370	370	Website van de gemeente waar ik woon	0		0	0					0	0
371	371	Huisarts	1		0	0					0	0
372	372	Medische websites zoals thuisarts.nl	0		1	0					0	0
373	373	Landelijke kranten	0		0	1					0	1
374	374	Regionale en lokale media	0		1	0					0	1
375	375	Online nieuwssites of apps, zoals nos.nl of nu.nl	0		1	1					1	0
376	376	Persconferentie Nederlandse regering op de televisie	1		0	0					0	0
377	377	Sociale media, zoals Facebook, Twitter, of Instagram	0		0	0					0	0
378	378	Mensen in mijn omgeving, zoals buren, collega's, of familie	0		0	0					1	0
379	379	Nieuwsuitzending publieke omroep, zoals NOS journaal	1		1	1					1	1
380	380	Nieuwsuitzending commerciële omroep, zoals RTL nieuws	0		1	0					0	0
381	381	Nieuwsachtergrond programma's, zoals Nieuwsuur of EenVandaag	0		1	1					0	0
382	382	Talkshows, zoals Op1, Beau, of M	0		1	0					0	1
383	383	Radio	0		1	1					1	0
384	384	Officiële communicatie van uw werkgever	0		0	0					0	0
385	385	Internationale informatiebronnen	0		0	0					1	0
386	386	Anders, namelijk:	0		0	0					0	0
387	387	Anders, namelijk:					8888888	8888888	8888888			
388	388	Heeft u de afgelopen 7 dagen (1 week) met andere mensen gesproken over de aanpak van het coronavirus door de Nederlandse overheid?	Ja, een enkele keer		Ja, een enkele keer	Ja, een enkele keer					Ja, een enkele keer	Ja, een enkele keer

survey3

	A	B	DF	DG	DH	DI	DJ	DK	DL	DM	DN	DO
1	1	Uniek respondentnummer	5.1.2e	5.1.2e	5.1.2e	5.1.2e	5.1.2e	5.1.2e	5.1.2e	5.1.2e	5.1.2e	5.1.2e
389	389	Waren deze gesprekken over het algemeen negatief of positief over de Nederlandse aanpak:	Neutraal		Neutraal	Positief					Neutraal	Neutraal
390	390	Hoeveel vertrouwen heeft u in de manier waarop de Nederlandse overheid probeert het Coronavirus onder controle te houden?	Veel vertrouwen		Veel vertrouwen	Veel vertrouwen					Neutraal	Veel vertrouwen
391	391	De Nederlandse overheid doet het slechter dan andere landen	4		3	4					3	3
392	392	Stel dat iedereen vanaf 12 jaar met corona-gerelateerde klachten (hoesten en/of neusverkouden en/of koorts) zich laat testen op het virus. Hoe goed zou dat helpen om de verspreiding van het coronavirus tegen te gaan?					Weet ik niet					
393	393	Stel dat iedereen een niet-medisch of een zelfgemaakt mondkapje zou dragen in het OV. Hoe goed zou dat helpen om de verspreidingvan het coronavirus tegen te gaan?					Weet ik niet					
394	394	Hoe heeft u deze vragenlijst ontvangen?	1		1	1	1	5	4		1	1
395	395	Wilt u meedoen aan doe dit onderzoek?	1		1	1	1	1	1		1	1
396	396	Wilt u lid worden van het panel van uw regionale GGD?						Ja, ik wil mij graag aanmelden voor het GGD-panel (mits mijn GGD hierover beschikt). Mijn e-mailadres is:				
397	397	cohort	1		1	1	1	1	1		1	1

survey3

	A	B	DP	DQ	DR	DS	DT	DU	DV	DW	DX	DY
1	1	Uniek respondentnummer	5.12e	5.12e	5.12e	5.12e	5.12e	5.12e	5.12e	5.12e	5.12e	5.12e
2	2	Start vragenlijst	1590607726.553	1590611705.37		1590617670.046	1590934926.11		1590596725.01	1590869165.963	1590596595.726	1590620921.453
3	3	Einde vragenlijst	1590608644.463	1590612774.236		1590619075.873	1590935379.37		1590597469	1590871923.006	1590597113.713	1590622040.683
4	4	Invulduur in sec	917	1068		1405	453		743	2757	517	1119
5	5	Random voorgelegde vragenlijst meting 1	Compliance	Determinanten & Mediagebruik		Determinanten & Mediagebruik	Compliance		Welzijn en draagvlak	Welzijn en draagvlak	Welzijn en draagvlak	Determinanten & Mediagebruik
6	6	Random voorgelegde vragenlijst meting 2	Gedrag – Determinanten	Welzijn – Gedrag		Welzijn – Gedrag	Gedrag – Determinanten		Draagvlak – Gedrag – Mediagebruik	Draagvlak – Gedrag – Mediagebruik	Draagvlak – Gedrag – Mediagebruik	Welzijn – Gedrag
7	7	Random voorgelegde vragenlijst meting 3	Determinanten - Gedrag	Welzijn - Media - Gedrag		Welzijn - Media - Gedrag	Determinanten - Gedrag		Draagvlak – Gedrag	Draagvlak – Gedrag	Draagvlak – Gedrag	Welzijn - Media - Gedrag
8	8	Random voorgelegde vragenlijst										
9	9	Status	Volledig	Volledig		Volledig	Volledig		Volledig	Volledig	Volledig	Volledig
10	10	Gemeente code	GM0820	GM1658		GM0770	GM0861		GM0772	GM0772	GM1771	GM0770
11	11	Gemeente nummer	Nuenen, Gerwen en Nederwetten	Heeze-Leende		Eersel	Veldhoven		Eindhoven	Eindhoven	Geldrop-Mierlo	Eersel
12	12	GGD Regio's	22	22		22	22		22	22	22	22
13	13	Gaat u akkoord met bovenstaande?	Ik ga akkoord met bovenstaande en vul de vragenlijst in	Ik ga akkoord met bovenstaande en vul de vragenlijst in		Ik ga akkoord met bovenstaande en vul de vragenlijst in	Ik ga akkoord met bovenstaande en vul de vragenlijst in		Ik ga akkoord met bovenstaande en vul de vragenlijst in	Ik ga akkoord met bovenstaande en vul de vragenlijst in	Ik ga akkoord met bovenstaande en vul de vragenlijst in	Ik ga akkoord met bovenstaande en vul de vragenlijst in
14	14	Wat is uw geslacht?	Man	Man		Vrouw	Vrouw		Vrouw	Vrouw	Man	Vrouw
15	15	Wat is uw leeftijd?	25-39 jaar	70-84 jaar		55-69 jaar	25-39 jaar		25-39 jaar	40-54 jaar	40-54 jaar	40-54 jaar
16	16	In welke gemeente bent u woonachtig?	Nuenen, Gerwen en Nederwetten	Heeze-Leende		Eersel	Veldhoven		Eindhoven	Eindhoven	Geldrop-Mierlo	Eersel
17	17	Wat is uw hoogst (met diploma) afgeronde opleiding?	8	7		7	7		7	7	7	6
18	18	In welk land bent u geboren?	In Nederland	In Nederland		In Nederland	In Nederland		In Nederland	In Nederland	In Nederland	In Nederland
19	19	In welk land bent u geboren? - Ergens anders, namelijk:										
20	20	Met een partner	1	1		1	1		1	0	0	0
21	21	Met een kind of kinderen t/m 3 jaar	1	0		0	1		0	0	0	0
22	22	Met een kind of kinderen van 4 t/m 12 jaar	1	0		0	0		1	0	1	1
23	23	Met een kind of kinderen van 13 t/m 17 jaar	0	0		0	0		0	1	1	1
24	24	Met een kind of kinderen van 18 jaar en ouder	0	0		0	0		0	0	0	0
25	25	Met mijn ouder(s)	0	0		0	0		0	0	0	0
26	26	Met andere volwassene(n)	0	0		0	0		0	0	0	0
27	27	Ik woon niet samen met een partner, maar heb een duurzame relatie	0	0		0	0		0	0	0	0
28	28	Ik woon alleen	0	0		0	0		0	0	0	0
29	29	Ja, een tuin	1	1		1	1		1	1	1	1
30	30	Ja, een balkon	0	0		0	0		0	0	0	0
31	31	Ja, een dakterras of plaatsje	0	0		0	0		0	0	0	0
32	32	Nee	0	0		0	0		0	0	0	0
33	33	Tablet	1	1		1	1		0	1	1	1
34	34	Smartphone	1	1		1	1		1	1	1	1
35	35	Computer of laptop	1	1		1	1		1	1	1	1
36	36	Televisie	1	1		1	1		1	1	1	1
37	37	Radio	1	1		0	1		1	0	0	0
38	38	Geen	0	0		0	0		0	0	0	0
39	39	Betaald werk met een dienstverband	1	0		0	1		1	1	1	1
40	40	Geen van bovenstaande	0	0		0	0		0	0	0	0
41	41	ZZP'er/ eigen bedrijf	0	0		0	0		0	0	0	0
42	42	Vrijwilligerswerk	0	0		0	0		0	0	0	0
43	43	(Vervroegd) met pensioen	0	1		1	0		0	0	0	0
44	44	Werkloos of werkzoekende	0	0		0	0		0	0	0	0
45	45	Arbeidsongeschikt	0	0		0	0		0	0	0	0
46	46	Bijstandsuitkering	0	0		0	0		0	0	0	0
47	47	Huisvrouw of huisman	0	0		0	0		0	0	0	0
48	48	Ik volg onderwijs / ik studeer	0	0		0	0		0	0	0	0
49	49	Is dit een gevolg van de coronacrisis?										
50	50	Mijn werk gaat gewoon door	0				0		1	1	1	1
51	51	Mijn werk ligt stil	0				0		0	0	0	0
52	52	Ik werk nu meer	0				0		0	1	0	0
53	53	Ik werk nu minder	0				0		0	0	0	0
54	54	Ik doe nu ander werk dan ik gewend was	0				0		0	0	0	0
55	55	Ik werk nu (vooral) vanuit huis	1				1		1	0	0	0
56	56	Anders, namelijk:	0				0		0	0	0	0
57	57	Anders, namelijk:		8888888		8888888						
58	58	Werkt u in een cruciale beroepsgroep of werkt u in een vitaal proces, zoals benoemd door de Rijksoverheid in de huidige coronacrisis?	Nee				Nee		Nee	Ja, in een cruciale beroepsgroep	Ja, in een cruciale beroepsgroep	Ja, in een cruciale beroepsgroep
59	59	Ja, vanwege mijn werk in de zorg	0	0		0	0		0	0	0	1
60	60	Ja, vanwege marktzorg	0	1		0	0		0	0	0	0

survey3

	A	B	DP	DQ	DR	DS	DT	DU	DV	DW	DX	DY
1	1	Uniek respondentnummer	5.1.2e	5.1.2e	5.1.2e	5.1.2e	5.1.2e	5.1.2e	5.1.2e	5.1.2e	5.1.2e	5.1.2e
61	61	Ja, vanwege ander (vrijwilligers) werk	0	0		0	0		0	0	0	0
62	62	Ja, het is door mijn werkomgeving onmogelijk om voldoende afstand te houden	0	0		0	0		0	0	0	0
63	63	Nee	1	0		1	1		1	1	1	0
64	64	Betreft dit ook mensen ouder dan 70 jaar of met een kwetsbare gezondheid?		Ja								Ja
65	65	Denktu dat u besmet bent of besmet bentgeweestmethet coronavirus?	Nee, ik denk het niet maar dit is niet bevestigdmet een test	Nee, ik denk het niet maar dit is niet bevestigdmet een test		Nee, ik denk het niet maar dit is niet bevestigd met een test	Nee, ik denk het niet maar dit is niet bevestigd met een test		Nee, k denk het niet maar dit is niet bevestigd met een test	Nee, ik denk het niet maar dit is niet bevestigd met een test	Nee, ik denk het niet maar dit is niet bevestigd met een test	Ik weet het niet
66	66	Kent u iemand in uw reste ongeving die besmet is of dat is geweest met het coronavirus?	Ja, dit is bevestigd met een test	Nee		Nee	Nee		Nee	Nee	Ja, maar dit is niet bevestigd met een test	Ja, maar dit is niet bevestigd met een test
67	67	Zo ja, is dat iemand uit uw gezin of huishouden?	Nee								Nee	Nee
68	68	Heeft u zelf één of meerdere van de volgendegezondheidsproblemen?	Ja	Ja		Nee	Nee		Nee	Ja	Ja	Nee
69	69	Verhoging(temperatuurtussen37.5en 38 graden Celsius)	0	0		0	0		0	0	0	0
70	70	Koorts (temperatuur boven 38 graden Celsius)	0	0		0	0		0	0	0	0
71	71	Hoesten/niezen	0	0		0	1		0	0	0	0
72	72	Neusverkouden	0	0		0	0		0	0	0	0
73	73	Loopneus	0	0		0	0		0	0	0	0
74	74	Keelpijn	0	0		0	0		0	0	0	0
75	75	Moeilijk ademen	0	0		0	0		0	0	0	0
76	76	Nee, ik heb geen van deze klachten	1	1		1	0		1	1	1	1
77	77	Verhoging(temperatuurtussen37.5en 38 graden Celsius)	0	0		0	0		0	0	0	0
78	78	Koorts (temperatuur boven 38 graden Celsius)	0	0		0	0		0	0	0	0
79	79	Hoesten/niezen	0	0		0	0		0	0	0	0
80	80	Neusverkouden	0	0		0	0		1	0	0	0
81	81	Loopneus	0	0		0	0		0	0	0	0
82	82	Keelpijn	0	0		0	0		0	0	0	0
83	83	Moeilijk ademen	0	0		0	0		0	0	0	0
84	84	Nee, mijn gezinsleden/huisgenoten hebben deze klachten niet	1	1		1	1		0	1	1	1
85	85	Woont u alleen?	Nee	Nee		Nee	Nee		Nee	Nee	Nee	Nee
86	86	Kunt u aangeven in hoeverre uw financiële situatie is veranderd door de coronacrisis en de genomen maatregelen?	Gelijk gebleven				Gelijk gebleven		Gelijk gebleven	Gelijk gebleven	Slechter	Gelijk gebleven
87	87	Maakte u zich de afgelopen maand zorgen over dat u uw baan zou verliezen?	Bijna nooit				Bijna nooit		Nooit	Nooit	Nooit	Nooit
88	88	Vergeleken met de periode voor de corona-maatregelen, ben ik:	Veel minder tevreden over mijn werk-privé balans				Net zo tevreden over mijn werk-privé balans		Minder tevreden over mijn werk-privé balans	Veel minder tevreden over mijn werk-privé balans	Minder tevreden over mijn werk-privé balans	Minder tevreden over mijn werk-privé balans
		U geeft aan dat u één of meerdere gezondheidsklachtenheeft.										
89	89	Hoeveel dagen heeft u deze klachten?					8					
90	90	Bent u ondanks dat u klachten had naar buiten geweest om bijvoorbeeld boodschappen te doen, een rondje te lopen, of andere mensen te bezoeken?					Ja, ongeveer (aantal keer):					
91	91	Bent u ondanks dat u klachten had naar buiten geweest om bijvoorbeeld boodschappen te doen, een rondje te lopen, of andere mensen te bezoeken? Ja, ongeveer (aantal keer):					3					
92	92	Heeft u bezoek ontvangen?					Ja, ongeveer (aantal keer):					
93	93	Heeft u bezoek ontvangen? - Ja, ongeveer (aantal keer):					2					
94	94	Vanaf juni kan iedereen vanaf 12 jaar met corona-gerelateerde klachten (hoesten en/of neusverkoudenen/of koorts) zich laten testen op het virus. Als deze mogelijkheid er nu al zou zijn, zou u gezien uw klachten er dan gebruik van maken?					Nee, want:					

survey3

	A	B	DP	DQ	DR	DS	DT	DU	DV	DW	DX	DY
1	1	Uniek respondentnummer	5.1.2e	5.1.2e	5.1.2e	5.1.2e	5.1.2e	5.1.2e	5.1.2e	5.1.2e	5.1.2e	5.1.2e
95	95	Vanaf juni kan iedereen vanaf 12 jaar met corona-gerelateerde klachten (hoesten en/of neusverkouden en/of koorts) zich laten testen op het virus. Als deze mogelijkheid er nu al zou zijn, zou u gezien uw klachten er dan gebruik van maken? - Ja, want:	8888888	8888888		8888888			8888888	8888888	8888888	8888888
96	96	Vanaf juni kan iedereen vanaf 12 jaar met corona-gerelateerde klachten (hoesten en/of neusverkouden en/of koorts) zich laten testen op het virus. Als deze mogelijkheid er nu al zou zijn, zou u gezien uw klachten er dan gebruik van maken? - Nee, want:	8888888	8888888		8888888	Dit zijn hooikoorts klachten		8888888	8888888	8888888	8888888
97	97	Als deze mogelijkheid er nu al zou zijn - en u zou vandaag deze klachten hebben - zou u er dan gebruik van maken?	Weet ik niet	Ja, want:		Ja, want:			Weet ik niet	Ja, want:	Nee, want:	Ja, want:
98	98	Als deze mogelijkheid er nu al zou zijn - en u zou vandaag deze klachten hebben - zou u er dan gebruik van maken? - Ja, want:		Ik wil graag zekerheid		Ja	8888888			Ik heb astma, wil dus zeker weten dat benauwdheid geen astma is		Toch fijn om te weten of je Corona gehad hebt. Zeker als in de toekomst duidelijk is hoe t met blijvende bescherming zou zijn
99	99	Als deze mogelijkheid er nu al zou zijn - en u zou vandaag deze klachten hebben - zou u er dan gebruik van maken? - Nee, want:					8888888				Indien de klachten niet ernstig zijn, kan het gewoon uitgeziekt worden.	
1.2	1.2	U geeft aan dat één of meer gezinsleden of huisgenoten op dit moment verkoudheidsklachten met koorts en/of benauwdheid heeft. Hoeveel dagen hebben één of meerdere van uw gezinsleden of huisgenoten al klachten?										
101	101	Bent u naar buiten geweest om bijvoorbeeld een rondje te lopen, of andere mensen te bezoeken?										
102	102	Bent u naar buiten geweest om bijvoorbeeld een rondje te lopen, of andere mensen te bezoeken?- Ja, ongeveer (aantal keer):										
103	103	Heeft u bezoek ontvangen?										
104	104	Heeft u bezoek ontvangen? - Ja, ongeveer (aantal keer):										
105	105	Hoe is over het algemeen uw gezondheid?Is deze:		Goed		Zeer goed						Goed
106	106	Rapportcijfer		8		7						7
107	107	Voelde u zich erg zenuwachtig?		Nooit		Nooit						Zelden
108	108	Zat u zo erg in de put dat niets u kon opvrolijken?		Nooit		Nooit						Nooit
109	109	Voelde u zich kalm en rustig?		Meestal		Meestal						Meestal
110	110	Voelde u zich neerslachtig en somber?		Nooit		Nooit						Zelden
111	111	Voelde u zich gelukkig?		Meestal		Meestal						Vaak
112	112	Vergeleken met de periode voor de corona-maatregelen, voelde ik me de afgelopen 7 dagen (1 week):		Hetzelfde		Veel minder angstig						Hetzelfde
113	113	Vergeleken met de periode voor de corona-maatregelen, voelde ik me de afgelopen 7 dagen (1 week):		Hetzelfde		Niet van toepassing, ik voel me niet somber						Hetzelfde
114	114	Vergeleken met de periode voor de corona-maatregelen, voelde ik me de afgelopen 7 dagen (1 week):		Hetzelfde		Hetzelfde						Hetzelfde
115	115	Vergeleken met de periode voor de corona-maatregelen, ervoer ik de afgelopen 7 dagen (1 week):		Hetzelfde		Veel minder problemen met slapen						Hetzelfde

survey3

	A	B	DP	DQ	DR	DS	DT	DU	DV	DW	DX	DY
1	1	Uniek respondentnummer	5.1.2e	5.1.2e	5.1.2e	5.1.2e	5.1.2e	5.1.2e	5.1.2e	5.1.2e	5.1.2e	5.1.2e
116	116	Vergeleken met de periode voor de corona-maatregelen beweeg en sport ik:		Veel minder		Veel meer						Meer
117	117	Vergeleken met de periode voor de corona-maatregelen, eet ik:		Hetzelfde		Hetzelfde						Gezonder
118	118	Vergeleken met de periode voor de corona-maatregelen, gebruik ik:		Evenveel alcohol		Evenveel alcohol						Evenveel alcohol
119	119	Vergeleken met de periode voor de corona-maatregelen, gebruik ik:		Niet van toepassing, ik rook niet		Niet van toepassing, ik rook niet						Niet van toepassing, ik rook niet
120	120	Vergeleken met de periode voor de corona-maatregelen, gebruik ik:		Niet van toepassing, ik gebruik geen softdrugs		Niet van toepassing, ik gebruik geen softdrugs						Niet van toepassing, ik gebruik geen softdrugs
121	121	Vergeleken met de periode voor de corona-maatregelen, gebruik ik:		Niet van toepassing, ik gebruik geen harddrugs		Niet van toepassing, ik gebruik geen harddrugs						Niet van toepassing, ik gebruik geen harddrugs
122	122	Ik ervaar een leegte om me heen.		Min of meer		Nee						Min of meer
123	123	Er zijn genoeg mensen op wie ik in geval van nergheid kan terugvallen.		Ja		Ja						Ja
124	124	Ik heb veel mensen op wie ik helemaal kan vertrouwen.		Ja		Ja						Ja
125	125	Ik mis mensen om me heen.		Min of meer		Min of meer						Ja
126	126	Er zijn voldoende mensen met wie ik me nauw verbonden voel.		Min of meer		Min of meer						Ja
127	127	Vaak voel ik me in de steek gelaten.		Nee		Nee						Nee
128	128	Vergeleken met de periode voor de corona-maatregelen, voelde ik mij de afgelopen 7 dagen (1 week):		Hetzelfde		Niet van toepassing, ik voel me niet eenzaam						Hetzelfde
129	129	Ik ervaar goed contact met familie, vrienden en kennissen.		Helemaal mee eens		Mee eens						Mee eens
130	130	Digitale/telefonische contacten ervaar ik op dit moment als positief.		Mee eens		Mee eens						Neutraal
131	131	Alles bij elkaar ervaar ik de kwaliteit van mijn sociale contacten goed.		Neutraal		Mee oneens						Mee eens
132	132	Ik mis het om mijn vrienden of familie in het echt te zien.		Mee eens		Helemaal mee eens						Mee eens
133	133	Was uw handen 20 seconden lang met water en zeep.							Helemaal wel	Helemaal wel	Helemaal wel	
134	134	Hoest en nies in de binnenkant van uw elleboog.							Helemaal wel	Helemaal wel	Helemaal wel	
135	135	Gebruik papieren zakdoekjes om uw neus te snuiten, gooi deze daarna weg en was daarna uw handen.							Helemaal wel	Helemaal wel	Helemaal niet	
136	136	Schud geen handen.							Helemaal wel	Helemaal wel	Helemaal wel	
137	137	Houd 1,5 meter afstand (2 armlengtes) van anderen.							Niet	Helemaal wel	Helemaal wel	
138	138	Bij verkoudheidsklachten: blijf thuis, doe geen boodschappen en ontvang geen bezoek.							Neutraal	Helemaal wel	Helemaal wel	
139	139	Ontvang zo min mogelijk bezoek (maximaal 3 bezoekers) en houd dan 1,5 meter afstand tot elkaar.							Niet	Helemaal wel	Helemaal wel	
140	140	Reis niet naar het buitenland, tenzij dat echt noodzakelijk is (vakantiereizen gelden niet als noodzakelijk).							Neutraal	Helemaal wel	Helemaal wel	
141	141	Werk zoveel mogelijk thuis.							Helemaal wel	Helemaal wel	Helemaal wel	
142	142	Vermijd drukte.							Wel	Helemaal wel	Helemaal wel	
143	143	Ga niet op bezoek bij mensen met een kwetsbare gezondheid.							Niet	Helemaal wel	Helemaal wel	
144	144	Zelfstandig wonende ouderen (70-plus) kunnen slechts door één of twee vaste personen worden bezocht.							Helemaal niet	Wel	Helemaal wel	
145	145	Gebruik het openbaar vervoer alleen als dit niet anders kan.							Wel	Helemaal wel	Helemaal wel	
146	146	Bij verkoudheidsklachten van huisgenoten met koorts (38 graden Celsius of hoger) en/of benauwdheid: blijf thuis (boodschappen uitgezonderd) en ontvang geen bezoek.							Wel	Helemaal wel	Helemaal wel	
147	147	Was uw handen 20 seconden lang met water en zeep.							Helemaal wel	Helemaal wel	Helemaal wel	

survey3

	A	B	DP	DQ	DR	DS	DT	DU	DV	DW	DX	DY
1	1	Uniek respondentnummer	5.1.2e	5.1.2e	5.1.2e	5.1.2e	5.1.2e	5.1.2e	5.1.2e	5.1.2e	5.1.2e	5.1.2e
148	148	Hoest en nies in de binnenkant van uw elleboog.							Helemaal wel	Helemaal wel	Helemaal wel	
149	149	Gebruik papieren zakdoekjes om uw neus te snuiten, gooi deze daarna weg en was daarna uw handen.							Helemaal wel	Helemaal wel	Helemaal niet	
150	150	Schud geen handen.							Helemaal wel	Helemaal wel	Helemaal wel	
151	151	Houd 1,5 meter afstand (2 armlengtes) van anderen.							Helemaal niet	Helemaal wel	Helemaal wel	
152	152	Bij verkoudheidsklachten blijf thuis, doe geen boodschappen en ontvang geen bezoek.							Neutraal	Helemaal wel	Helemaal wel	
153	153	Ontvang zo min mogelijk bezoek (maximaal 3 bezoekers) en houd dan 1,5 meter afstand tot elkaar.							Niet	Helemaal wel	Helemaal wel	
154	154	Reis niet naar het buitenland, tenzij dat echt noodzakelijk is (vakantiereizen gelden niet als noodzakelijk).							Niet	Helemaal wel	Helemaal wel	
155	155	Werk zoveel mogelijk thuis.							Wel	Helemaal wel	Helemaal wel	
156	156	Vermijd drukte.							Wel	Helemaal wel	Helemaal wel	
157	157	Ga niet op bezoek bij mensen met een kwetsbare gezondheid.							Niet	Wel	Helemaal wel	
158	158	Zelfstandig wonende ouderen (70-plus) kunnen slechts door één of twee vaste personen worden bezocht.							Helemaal niet	Wel	Helemaal wel	
159	159	Gebruik het openbaar vervoer alleen als dit niet anders kan.							Wel	Helemaal wel	Helemaal wel	
160	160	Bij verkoudheidsklachten van huisgenoten met koorts (38 graden Celsius of hoger) en/of benauwdheid: blijf thuis (boodschappen uitgezonderd) en ontvang geen bezoek.							Neutraal	Helemaal wel	Helemaal wel	
161	161	Was uw handen 20 seconden lang met water en zeep.							Helemaal wel	Helemaal wel	Helemaal wel	
162	162	Reis niet naar het buitenland, tenzij dat echt noodzakelijk is (vakantiereizen gelden niet als noodzakelijk).							Niet	Helemaal wel	Helemaal wel	
163	163	Werk zoveel mogelijk thuis.							Wel	Helemaal wel	Helemaal wel	
164	164	Vermijd drukte.							Wel	Helemaal wel	Helemaal wel	
165	165	Ga niet op bezoek bij mensen met een kwetsbare gezondheid.							Niet	Wel	Helemaal wel	
166	166	Zelfstandig wonende ouderen (70-plus) kunnen slechts door één of twee vaste personen worden bezocht.							Helemaal niet	Wel	Helemaal wel	
167	167	Gebruik het openbaar vervoer alleen als dit niet anders kan.							Wel	Helemaal wel	Helemaal wel	
168	168	Bij verkoudheidsklachten van huisgenoten met koorts (38 graden Celsius of hoger) en/of benauwdheid: blijf thuis (boodschappen uitgezonderd) en ontvang geen bezoek.							Neutraal	Helemaal wel	Helemaal wel	
169	169	Hoest en nies in de binnenkant van uw elleboog.							Helemaal wel	Helemaal wel	Helemaal wel	
170	170	Gebruik papieren zakdoekjes om uw neus te snuiten, gooi deze daarna weg en was daarna uw handen.							Helemaal wel	Helemaal wel	Helemaal niet	
171	171	Schud geen handen.							Helemaal wel	Helemaal wel	Helemaal wel	
172	172	Houd 1,5 meter afstand (2 armlengtes) van anderen.							Helemaal niet	Helemaal wel	Helemaal wel	
173	173	Bij verkoudheidsklachten blijf thuis, doe geen boodschappen en ontvang geen bezoek.							Niet	Helemaal wel	Helemaal wel	
174	174	Ontvang zo min mogelijk bezoek (maximaal 3 bezoekers) en houd dan 1,5 meter afstand tot elkaar.							Niet	Helemaal wel	Helemaal wel	
175	175	Vergeleken met de periode voor de corona-maatregelen, is de kwaliteit van mijn sociale contacten in de afgelopen 7 dagen (1 week):		Slechter		Slechter						Hetzelfde
176	176	zich goed laat informeren.							Neutraal	Neutraal	Helemaal mee eens	
177	177	goed uitlegt waarom de maatregelen nodig zijn.							Mee oneens	Mee oneens	Helemaal mee eens	
178	178	alle belangrijke informatie tot haar beschikking heeft.							Mee oneens	Helemaal mee eens	Helemaal mee eens	
179	179	alle nodige informatie gebruikt.							Mee oneens	Mee eens	Helemaal mee eens	

survey3

	A	B	DP	DQ	DR	DS	DT	DU	DV	DW	DX	DY
1	1	Uniek respondentnummer	5.1.2e	5.1.2e	5.1.2e	5.1.2e	5.1.2e	5.1.2e	5.1.2e	5.1.2e	5.1.2e	5.1.2e
180	180	belangrijke personen en instanties betrekt.							Mee oneens	Mee eens	Helemaal mee eens	
181	181	een goede afweging maakt tussen verschillende maatschappelijke belangen.							Mee oneens	Mee oneens	Helemaal mee eens	
182	182	rekening houdt met verschillende meningen van mensen.							Mee oneens	Mee eens	Helemaal mee eens	
183	183	haar best doet het goede te doen.							Mee eens	Helemaal mee eens	Helemaal mee eens	
184	184	besluiten neemt op basis van feiten.							Mee oneens	Helemaal mee eens	Helemaal mee eens	
185	185	de besluiten voldoende toelicht.							Mee oneens	Neutraal	Helemaal mee eens	
186	186	Nee, en ik ben ook niet van plan ze aan te schaffen							0	0	1	
187	187	Nee, maar ik ga ze wel kopen							0	0	0	
188	188	Nee, maar ik ga ze wel zelf maken of laten maken							0	1	0	
189	189	Ja, ik heb mondkapjes die zelf gemaakt zijn							0	0	0	
190	190	Ja, ik heb eenvoudige mondkapjes, niet geschikt voor de zorg							0	0	0	
191	191	Ja, ik heb mondkapjes van goede kwaliteit zoals gebruikt in de zorg							0	0	0	
192	192	Nee, want ik weet nog niet of ik ze nodig ga hebben							1	0	0	
193	193	mensen fysiek meer afstand houden dan wat nodig is? - Nee										
194	194	mensen fysiek meer afstand houden dan wat nodig is? - Ja, met mijn familie										
195	195	mensen fysiek meer afstand houden dan wat nodig is? - Ja, met mijn vrienden										
196	196	mensen fysiek meer afstand houden dan wat nodig is? - Ja, in mijn wijk										
197	197	mensen fysiek meer afstand houden dan wat nodig is? - Ja, op mijn werk										
198	198	mensen fysiek meer afstand houden dan wat nodig is? - Ja, in de gezondheidszorg										
199	199	mensen buitenproportionele (hygiënische) maatregelen nemen om zichzelf te beschermen? - Nee										
200	200	mensen buitenproportionele (hygiënische) maatregelen nemen om zichzelf te beschermen? - Ja, met mijn familie										
201	201	mensen buitenproportionele (hygiënische) maatregelen nemen om zichzelf te beschermen? - Ja, met mijn vrienden										
202	202	mensen buitenproportionele (hygiënische) maatregelen nemen om zichzelf te beschermen? - Ja, in mijn wijk										
203	203	mensen buitenproportionele (hygiënische) maatregelen nemen om zichzelf te beschermen? - Ja, op mijn werk										
204	204	mensen buitenproportionele (hygiënische) maatregelen nemen om zichzelfte beschermen?- Ja, in de gezondheidszorg										
205	205	mensen u vertellen dat u uw besmetting met het coronavirus aan anderen moet vertellen? - Nee										
206	206	mensen u vertellen dat u uw besmetting met het coronavirus aan anderen moet vertellen? - Ja, met mijn familie										

survey3

	A	B	DP	DQ	DR	DS	DT	DU	DV	DW	DX	DY
1	1	Uniek respondentnummer	5.1.2e	5.1.2e	5.1.2e	5.1.2e	5.1.2e	5.1.2e	5.1.2e	5.1.2e	5.1.2e	5.1.2e
207	207	mensen u vertellen dat u uw besmetting met het coronavirus aan anderen moet vertellen? - Ja, met mijn vrienden										
208	208	mensen u vertellen dat u uw besmetting met het coronavirus aan anderen moet vertellen? - Ja, in mijn wijk										
209	209	mensen u vertellen dat u uw besmetting met het coronavirus aan anderen moet vertellen? - Ja, op mijn werk										
210	210	mensen u vertellen dat u uw besmetting met het coronavirus aan anderen moet vertellen?- Ja, in de gezondheidszorg										
211	211	mensen u afraden om anderen te vertellen dat u besmet bent of besmet bent geweest?- Nee										
212	212	mensen u afraden om anderen te vertellen dat u besmet bent of besmet bent geweest?- Ja, met mijn familie										
213	213	mensen u afraden om anderen te vertellen dat u besmet bent of besmet bent geweest?- Ja, met mijn vrienden										
214	214	mensen u afraden om anderen te vertellen dat u besmet bent of besmet bent geweest?- Ja, in mijn wijk										
215	215	mensen u afraden om anderen te vertellen dat u besmet bent of besmet bent geweest?- Ja, op mijn werk										
216	216	mensen u afraden om anderen te vertellen dat u besmet bent of besmet bent geweest?- Ja, in de gezondheidszorg										
217	217	mensen ongemakkelijk met u omgaan in het sociale contact (b.v. ze maken minder oogcontact, vinden het moeilijk om een gesprek met u te houden)? - Nee										
218	218	mensen ongemakkelijk met u omgaan in het sociale contact (b.v. ze maken minder oogcontact, vinden het moeilijk om een gesprek met u te houden)? - Ja, met mijn familie										
219	219	mensen ongemakkelijk met u omgaan in het sociale contact (b.v. ze maken minder oogcontact, vinden het moeilijk om een gesprek met u te houden)? - Ja, met mijn vrienden										
220	220	mensen ongemakkelijk met u omgaan in het sociale contact (b.v. ze maken minder oogcontact, vinden het moeilijk om een gesprek met u te houden)? - Ja, in mijn wijk										
221	221	mensen ongemakkelijk met u omgaan in het sociale contact (b.v. ze maken minder oogcontact, vinden het moeilijk om een gesprek met u te houden)? - Ja, op mijn werk										
222	222	mensen ongemakkelijk met u omgaan in het sociale contact (b.v. ze maken minder oogcontact, vinden het moeilijk om een gesprek met u te houden)? - Ja, in de gezondheidszorg										
223	223	mensen onverschillig reageren of helemaal geen reactie geven als u vertelt dat u besmet bent of besmet bent geweest met het coronavirus? - Nee										

survey3

	A	B	DP	DQ	DR	DS	DT	DU	DV	DW	DX	DY
1	1	Uniek respondentnummer	5.1.2e	5.1.2e	5.1.2e	5.1.2e	5.1.2e	5.1.2e	5.1.2e	5.1.2e	5.1.2e	5.1.2e
224	224	mensen onverschillig reageren of helemaal geen reactie geven als u vertelt dat u besmet bent of besmet bent geweest met het coronavirus? - Ja, met mijn familie										
225	225	mensen onverschillig reageren of helemaal geen reactie geven als u vertelt dat u besmet bent of besmet bent geweest met het coronavirus? - Ja, met mijn vrienden										
226	226	mensen onverschillig reageren of helemaal geen reactie geven als u vertelt dat u besmet bent of besmet bent geweest met het coronavirus? - Ja, in mijn wijk										
227	227	mensen onverschillig reageren of helemaal geen reactie geven als u vertelt dat u besmet bent of besmet bent geweest met het coronavirus? - Ja, op mijn werk										
228	228	mensen onverschillig reageren of helemaal geen reactie geven als u vertelt dat u besmet bent of besmet bent geweest met het coronavirus? - Ja, in de gezondheidszorg										
229	229	mensen u vermijdenomdat u besmet bent of besmet bent geweest met het coronavirus? - Nee										
230	230	mensen u vermijdenomdat u besmet bent of besmet bent geweest met het coronavirus? - Ja, met mijn familie										
231	231	mensen u vermijdenomdat u besmet bent of besmet bent geweest met het coronavirus? - Ja, met mijn vrienden										
232	232	mensen u vermijdenomdat u besmet bent of besmet bent geweest met het coronavirus? - Ja, in mijn wijk										
233	233	mensen u vermijdenomdat u besmet bent of besmet bent geweest met het coronavirus? - Ja, op mijn werk										
234	234	mensen u vermijden omdat u besmet bent of besmet bent geweest met het coronavirus? - Ja, in de gezondheidszorg										
235	235	mensen medeleven of betrokkenheid tonen? - Nee										
236	236	mensen medeleven of betrokkenheid tonen? - Ja, met mijn familie										
237	237	mensen medeleven of betrokkenheid tonen? - Ja, met mijn vrienden										
238	238	mensen medeleven of betrokkenheid tonen? - Ja, in mijn wijk										
239	239	mensen medeleven of betrokkenheid tonen? - Ja, op mijn werk										
240	240	mensen medeleven of betrokkenheid tonen? - Ja, in de gezondheidszorg										
241	241	mensen u het idee hebben gegeven dat uw besmetting met het coronavirus uw eigen schuld is? - Nee										
242	242	mensen u het idee hebben gegeven dat uw besmetting met het coronavirus uw eigen schuld is? - Ja, met mijn familie										
243	243	mensen u het idee hebben gegeven dat uw besmetting met het coronavirus uw eigen schuld is? - Ja, met mijn vrienden										

survey3

	A	B	DP	DQ	DR	DS	DT	DU	DV	DW	DX	DY
1	1	Uniek respondentnummer	5.1.2e	5.1.2e	5.1.2e	5.1.2e	5.1.2e	5.1.2e	5.1.2e	5.1.2e	5.1.2e	5.1.2e
244	244	mensen u het idee hebben gegeven dat uw besmetting met het coronavirus uw eigen schuld is? - Ja, in mijn wijk										
245	245	mensen u het idee hebben gegeven dat uw besmetting met het coronavirus uw eigen schuld is? - Ja, op mijn werk										
246	246	mensen u het idee hebben gegeven dat uw besmetting met het coronavirus uw eigen schuld is? - Ja, in de gezondheidszorg										
247	247	mensen u het idee hebben gegeven dat u verantwoordelijk bent voor de besmetting van anderen? - Nee										
248	248	mensen u het idee hebben gegeven dat u verantwoordelijk bent voor de besmetting van anderen? - Ja, met mijn familie										
249	249	mensen u het idee hebben gegeven dat u verantwoordelijk bent voor de besmetting van anderen? - Ja, met mijn vrienden										
250	250	mensen u het idee hebben gegeven dat u verantwoordelijk bent voor de besmetting van anderen? - Ja, in mijn wijk										
251	251	mensen u het idee hebben gegeven dat u verantwoordelijk bent voor de besmetting van anderen? - Ja, op mijn werk										
252	252	mensen u het idee hebben gegeven dat u verantwoordelijk bent voor de besmetting van anderen? - Ja, in de gezondheidszorg										
253	253	mensen agressief zijn? - Nee										
254	254	mensen agressief zijn? - Ja, met mijn familie										
255	255	mensen agressief zijn? - Ja, met mijn vrienden										
256	256	mensen agressief zijn? - Ja, in mijn wijk										
257	257	mensen agressief zijn? - Ja, op mijn werk										
258	258	mensen agressief zijn? - Ja, in de gezondheidszorg										
259	259	mensen u uitsluiten van bepaalde activiteiten? - Nee										
260	260	mensen u uitsluiten van bepaalde activiteiten? - Ja, met mijn familie										
261	261	mensen u uitsluiten van bepaalde activiteiten? - Ja, met mijn vrienden										
262	262	mensen u uitsluiten van bepaalde activiteiten? - Ja, in mijn wijk										
263	263	mensen u uitsluiten van bepaalde activiteiten? - Ja, op mijn werk										
264	264	mensen u uitsluiten van bepaalde activiteiten? - Ja, in de gezondheidszorg										
265	265	In welke mate staat u achter de maatregel dat vanaf 1 juni iedereen in het OV verplicht is een niet-medisch mondkapje te dragen?							Niet	Helemaal wel	Helemaal niet	
266	266	Vanaf 1 juni wil de Nederlandse overheid dat iedereen vanaf 12 jaar met coronagerelateerde klachten (hoesten en/of neusverkouden en/of koorts) zich kan laten testen. In welke mate staat u achter dit testbeleid?							Helemaal wel	Helemaal wel	Neutraal	
267	267	Als ik zelf positief getest ben op corona							Ja	Ja	Ja	

survey3

	A	B	DP	DQ	DR	DS	DT	DU	DV	DW	DX	DY
1	1	Uniek respondentnummer	5.1.2e	5.1.2e	5.1.2e	5.1.2e	5.1.2e	5.1.2e	5.1.2e	5.1.2e	5.1.2e	5.1.2e
268	268	Als ik een gezinslid/huisgenoot heb die positief is getest op corona							Ja	Ja	Ja	
269	269	Als blijkt dat ik iemand buiten mijn huishouden heb ontmoet die positief getest is op corona							Ja	Ja	Ja	
270	270	Als er straks een vaccin is tegen het coronavirus, wilt u zich dan laten vaccineren?							Nee, omdat:	Ja	Ja	
271	271	Als er straks een vaccin is tegen het coronavirus, wilt u zich dan laten vaccineren? - Nee, omdat:	8888888	8888888		8888888	8888888		Ik vragen heb bij de veiligheid van een vaccin dat zo snel beschikbaar komt. Vooral lange termijn effecten			8888888
272	272	voordat u naar buiten ging	Soms	Soms		Meestal	Regelmatig		Meestal	Regelmatig	Vaak	Regelmatig
273	273	als u weer thuis kwam	Meestal	Meestal		Altijd	Vaak		Altijd	Altijd	Altijd	Meestal
274	274	als u bij iemand thuis op bezoek ging	Soms	Meestal		Meestal	Niet van toepassing		Altijd	Altijd	Altijd	Vaak
275	275	voordat u ging eten (ontbijt, lunch, avondeten of een tussendoortje)	Soms	Vaak		Altijd	Vaak		Altijd	Meestal	Meestal	Vaak
276	276	na een toiletbezoek	Meestal	Meestal		Altijd	Altijd		Altijd	Altijd	Altijd	Meestal
277	277	na het snuiten van uw neus	Zelden	Soms		Niet van toepassing	Meestal		Altijd	Altijd	Niet van toepassing	Niet van toepassing
278	278	In de afgelopen 7 dagen (1 week), hoe vaak per dag denkt u ongeveer uw handen gewassen te hebben met water en zeep?	1 tot 2 keer	3 tot 5 keer		6 tot 10 keer	3 tot 5 keer		16 tot 20 keer	11 tot 15 keer	3 tot 5 keer	11 tot 15 keer
279	279	Van de [[c02]] per dag dat u uw handen met water en zeep heeft gewassen, hoe vaak heeft u dit heel nauwgezet én voor tenminste 20 seconden gedaan?	Soms	Regelmatig		Altijd	Soms		Meestal	Soms	Regelmatig	Regelmatig
280	280	In de afgelopen 7 dagen (1 week), hoe vaak heeft u een papieren zakdoek gebruikt om uw neus af te vegen of te snuiten en deze daarna direct weggegooid in plaats van een mouw, hand of ketonen/stoffen zakdoek?	Altijd	Soms		Niet van toepassing: ik heb geen verkoudheid/loopneus gehad	Altijd		Niet van toepassing: ik heb geen verkoudheid/loopneus gehad	Niet van toepassing: ik heb geen verkoudheid/loopneus gehad	Nooit	Niet van toepassing: ik heb geen verkoudheid/loopneus gehad
281	281	Als u moet niezen of hoesten, is het advies om dit in uw elleboog te doen. In de afgelopen 7 dagen (1 week), hoe vaak heeft u in uw elleboog gehoest of geniest in plaats van in uw hand, of zonder iets voor uw mond te houden?	Meestal	Regelmatig		Altijd	Soms		Altijd	Altijd	Altijd	Regelmatig
282	282	om te werken	Aantal keer	Aantal keer		Aantal keer	Aantal keer		Aantal keer	Aantal keer	Aantal keer	Aantal keer
283	283	om te werken - Aantal keer	1	0		0	1		0	1	0	2
284	284	om boodschappen te doen	Aantal keer	Aantal keer		Aantal keer	Aantal keer		Aantal keer	Aantal keer	Aantal keer	Aantal keer
285	285	om boodschappen te doen - Aantal keer	1	3		1	1		0	1	7	3
286	286	om familie of vrienden te bezoeken	Aantal keer	Aantal keer		Aantal keer	Aantal keer		Aantal keer	Aantal keer	Aantal keer	Aantal keer
287	287	om familie of vrienden te bezoeken - Aantal keer	0	0		0	0		1	0	0	3
288	288	om de hond uit te laten of met uw kinderen buiten te spelen	Aantal keer	Aantal keer		Aantal keer	Aantal keer		Aantal keer	Aantal keer	Aantal keer	Aantal keer
289	289	om de hond uit te laten of met uw kinderen buiten te spelen - Aantal keer	0	0		7	9		10	0	0	0
290	290	om een frisse neus te halen of buiten te sporten	Aantal keer	Aantal keer		Aantal keer	Aantal keer		Aantal keer	Aantal keer	Aantal keer	Aantal keer
291	291	om een frisse neus te halen of buiten te sporten - Aantal keer	7	2		5	3		1	3	5	7
292	292	om voor iemand te zorgen, zoals mantelzorg of boodschappen brengen	Aantal keer	Aantal keer		Aantal keer	Aantal keer		Aantal keer	Aantal keer	Aantal keer	Aantal keer
293	293	om voor iemand te zorgen, zoals mantelzorg of boodschappen brengen - Aantal keer	0	4		4	0		0	0	0	1
294	294	om uw medicatie op te halen of uw dokter te bezoeken	Aantal keer	Aantal keer		Aantal keer	Aantal keer		Aantal keer	Aantal keer	Aantal keer	Aantal keer
295	295	om uw medicatie op te halen of uw dokter te bezoeken - Aantal keer	1	0		0	0		2	0	0	1
296	296	overige redenen	Aantal keer	Aantal keer		Aantal keer	Aantal keer		Aantal keer	Aantal keer	Aantal keer	Aantal keer
297	297	overige redenen - Aantal keer	0	0		0	0		5	0	2	1
298	298	In de afgelopen 7 dagen (1 week), hoe vaak heeft u bezoek ontvangen?	2	2		2	2		2	0	3	0

survey3

	A	B	DP	DQ	DR	DS	DT	DU	DV	DW	DX	DY
1	1	Uniek respondentnummer	5.1.2e	5.1.2e	5.1.2e	5.1.2e	5.1.2e	5.1.2e	5.1.2e	5.1.2e	5.1.2e	5.1.2e
299	299	Hoe vaak had u vier of meer mensen tegelijk op bezoek?	0	0		1	0		1		0	
300	300	de laatste keer dat u buitenshuis ging werken	Heel vaak				Nooit			Soms		Vaak
301	301	de laatste keer dat u boodschappen ging doen	Heel vaak	Zelden		Nooit	Regelmatig			Zelden	Vaak	Soms
302	302	de laatste keer dat u familie of vrienden bezocht							Regelmatig			Zelden
303	303	de laatste keer dat u de hond ging uitlaten of met uw kinderen buiten ging spelen				Nooit	Zelden		Zelden			
304	304	de laatste keer dat u een frisse neus ging halen of buiten ging sporten	Soms	Nooit		Nooit	Zelden		Nooit	Nooit	Zelden	Soms
305	305	de laatste keer dat u voor iemand ging zorgen, zoals mantelzorg of boodschappen brengen		Soms		Nooit						Nooit
306	306	de laatste keer dat u medicatie op ging halen of uw dokter ging bezoeken	Nooit						Soms			Nooit
307	307	de laatste keer dat u bezoek bij u thuis hebt ontvangen	Regelmatig	Nooit		Zelden	Soms		Zelden		Zelden	
308	308	In de afgelopen 7 dagen (1 week), hoe vaak heeft u de hand geschud van iemand die niet bij u in huis woont?	Nooit	Nooit		Nooit	Nooit		Nooit	Nooit	Nooit	Nooit
309	309	In de afgelopen 7 dagen (1 week), hoe vaak bent u bij iemand van 70 jaar of ouder thuis op bezoek geweest?	0	4		6	0		0	0	0	2
310	310	In de afgelopen 7 dagen (1 week), hoe vaak bent u bij iemand thuis op bezoek geweest met een kwetsbare gezondheid?	0	4		6	0		0	0	1	1
311	311	In de afgelopen 7 dagen (1 week), hoe vaak was u met een groep van vier of meer mensen met wie u niet in 1 huis woont? Bijvoorbeeld, op het werk, in het park, op straat met de buren, of op een verjaardag.	1 tot 2 keer	0 keer		1 tot 2 keer	0 keer		1 tot 2 keer	0 keer	0 keer	0 keer
312	312	Hoe vaak is het u gelukt om de hele tijd 1,5 meter afstand te houden van deze mensen?	Altijd			Altijd			Altijd			
313	313	Sinds 28 april kunnen per oudere (70-plus), 1 of 2 vaste personen aangewezen worden die met enige regelmaat op bezoek komen. Bent u voor een oudere (70-plus) de vaste aangewezen persoon die met enige regelmaat op bezoek gaat?	Nee	Nee		Ja	Nee		Nee	Nee	Nee	Ja
314	314	Hoe waarschijnlijk is het dat u de komende maanden besmet raakt met het coronavirus?	Neutraal				Waarschijnlijk					
315	315	Hoe erg zou het voor u zijn, als u het coronavirus krijgt?	Helemaal niet erg				Erg					
316	316	Stel dat u zelf besmet bent met het coronavirus. Hoe waarschijnlijk is het dan dat u weer anderen zal besmetten?	Waarschijnlijk				Waarschijnlijk					
317	317	Hoe erg zou u het vinden om iemand anders te besmetten met het coronavirus?	Helemaal niet erg				Heel erg					
318	318	Was uw handen 20 seconden lang met water en zeep.	Helpt niet				Helpt veel					
319	319	Reis niet naar het buitenland, tenzij dat echt noodzakelijk is (vakantiereizen gelden niet als noodzakelijk).	Helpt niet				Helpt veel					
320	320	Werk zoveel mogelijk thuis.	Helpt niet				Helpt veel					
321	321	Vermijd drukte.	Helpt niet				Helpt veel					
322	322	Ga niet op bezoek bij mensen met een kwetsbare gezondheid.	Helpt niet				Helpt een beetje					
323	323	Zelfstandig wonende ouderen (70-plus) kunnen slechts door één of twee vaste personen worden bezocht.	Helpt niet				Helpt een beetje					
324	324	Gebruik het openbaar vervoer alleen als dit niet anders kan.	Helpt niet				Helpt veel					

survey3

	A	B	DP	DQ	DR	DS	DT	DU	DV	DW	DX	DY
1	1	Uniek respondentnummer	5.1.2e	5.1.2e	5.1.2e	5.1.2e	5.1.2e	5.1.2e	5.1.2e	5.1.2e	5.1.2e	5.1.2e
325	325	Bij verkoudheidsklachten van huisgenoten met koorts (38 graden Celsius of hoger) en/of benauwdheid: blijf thuis (boodschappen uit gezonderd) en ontvang geen bezoek.	Helpt een beetje				Helpt heel veel					
326	326	Hoest en nies in de binnenkant van uw elleboog.	Helpt niet				Helpt een beetje					
327	327	Gebruik papieren zakdoekjes om uw neus te snuiten, gooi deze daarna weg en was daarna uw handen.	Helpt niet				Helpt een beetje					
328	328	Schud geen handen.	Helpt niet				Helpt veel					
329	329	Houd 1,5 meter afstand (2 armlengtes) van anderen.	Helpt niet				Helpt veel					
330	330	Bij verkoudheidsklachten blijf thuis, doe geen boodschappen en ontvang geen bezoek.	Helpt heel veel				Helpt heel veel					
331	331	Ontvang zo min mogelijk bezoek (maximaal 3 bezoekers) en houd dan 1,5 meter afstand tot elkaar.	Helpt niet				Helpt veel					
332	332	regelmatig hun handen 20 seconden wassen met water en zeep.	Helemaal mee oneens				Mee oneens					
333	333	bij verkoudheidsklachten thuis blijven, geen boodschappen doen en geen bezoek ontvangen.	Mee eens				Helemaal mee eens					
334	334	niet naar het buitenland reizen, tenzij dat echt noodzakelijk is (vakantiereizen gelden niet als noodzakelijk).	Mee eens				Helemaal mee eens					
335	335	het openbaar vervoer alleen gebruiken als dit niet anders kan.	Mee eens				Helemaal mee eens					
336	336	bij verkoudheidsklachten van huisgenoten met koorts (38 graden Celsius of hoger) en/of benauwdheid: thuis blijven (boodschappen uitgezonderd) en geen bezoek ontvangen.	Mee eens				Helemaal mee eens					
337	337	minstens 1,5 meter afstand houden van andere mensen.	Mee eens				Helemaal mee eens					
338	338	zo min mogelijk bezoek ontvangen (maximaal 3 bezoekers) en dan 1,5 meter afstand houden tot elkaar.	Neutraal				Helemaal mee eens					
339	339	hoesten en niesen in de binnenkant van hun elleboog	Mee eens				Mee oneens					
340	340	papieren zakdoekjes gebruiken om hun neus te snuiten, ze daarna weggooien en daarna hun handen wassen.	Neutraal				Mee eens					
341	341	geen handen schudden.	Helemaal mee eens				Helemaal mee eens					
342	342	zoveel mogelijk thuiswerken.	Mee eens				Helemaal mee eens					
343	343	drukte vermijden.	Mee eens				Helemaal mee eens					
344	344	regelmatig uw handen 20 seconden te wassen met water en zeep?	Moeilijk				Neutraal					
345	345	drukte te vermijden?	Makkelijk				Makkelijk					
346	346	bij verkoudheidsklachten thuis te blijven, geen boodschappen te doen en geen bezoek te ontvangen?	Neutraal				Makkelijk					
347	347	niet op bezoek te gaan bij mensen die ouder zijn dan 70 jaar, als u niet een van de vaste aangewezen personen bent?	Makkelijk				Makkelijk					
348	348	niet op bezoek te gaan bij mensen met een kwetsbare gezondheid?	Makkelijk				Makkelijk					
349	349	niet naar het buitenland te reizen, tenzij dat echt noodzakelijk is (vakantiereizen gelden niet als noodzakelijk)?	Neutraal				Heel makkelijk					
350	350	het openbaar vervoer alleen te gebruiken als dit niet anders kan?	Heel makkelijk				Heel makkelijk					

survey3

	A	B	DP	DQ	DR	DS	DT	DU	DV	DW	DX	DY
1	1	Uniek respondentnummer	5_1.2e	5_1.2e	5_1.2e	5_1.2e	5_1.2e	5_1.2e	5_1.2e	5_1.2e	5_1.2e	5_1.2e
351	351	bij verkoudheidsklachten van huisgenoten met koorts (38 graden Celsius of hoger) en/of benauwdheid: thuis te blijven (boodschappen uitgezonderd) en geen bezoek te ontvangen?	Makkelijk				Makkelijk					
352	352	altijd te hoesten of niezen in de binnenkant van uw elleboog (in plaats van in uw hand, of in de lucht)?	Makkelijk				Neutraal					
353	353	altijd een papieren zakdoek te gebruiken om uw neus af te vegen of snuiten en deze daarna direct weg te gooien (in plaats van uw mouw of hand)?	Heel makkelijk				Heel makkelijk					
354	354	altijd 1,5 meter afstand te houden van andere mensen (behalve binnen uw gezin / of huishouden)?	Neutraal				Neutraal					
355	355	geen handen te schudden?	Heel makkelijk				Heel makkelijk					
356	356	zo min mogelijk bezoek te ontvangen (maximaal 3 bezoekers) en dan 1,5 meter afstand houden tot elkaar?	Moeilijk				Makkelijk					
357	357	zoveel mogelijk thuis te werken?	Neutraal				Makkelijk					
358	358	voelt als heel dicht bij	4				1					
359	359	verspreidt zich heel snel	4				1					
360	360	Is iets waar ik de hele tijd aan denk	3				4					
361	361	ben ik heel erg bang voor	5				3					
362	362	maak ik me veel zorgen over	3				3					
363	363	geeft me een hulpeloos gevoel	4				4					
364	364	geeft me veel stress	2				4					
365	365	Heeft u in de afgelopen 7 dagen (1 week) het nieuws over het coronavirus gevolgd?		Altijd		Altijd						Vaak
366	366	Ik heb afgelopen 7 dagen (1 week) het nieuws en de informatie over het coronavirus niet gevolgd		0		0						0
367	367	Website van de Nederlandse overheid		0		1						0
368	368	Website van het RIVM		0		1						0
369	369	Website van mijn regionale GGD		0		0						0
370	370	Website van de gemeente waar ik woon		0		1						0
371	371	Huisarts		0		0						0
372	372	Medische websites zoals thuisarts.nl		0		0						0
373	373	Landelijke kranten		1		1						0
374	374	Regionale en lokale media		1		0						0
375	375	Online nieuwssites of apps, zoals nos.nl of nu.nl		1		1						1
376	376	Persconferentie Nederlandse regering op de televisie		1		0						0
377	377	Sociale media, zoals Facebook, Twitter, of Instagram		0		0						0
378	378	Mensen in mijn omgeving, zoals buren, collega's, of familie		0		0						0
379	379	Nieuwsuitzending publieke omroep, zoals NOS journaal		1		0						1
380	380	Nieuwsuitzending commerciële omroep, zoals RTL nieuws		0		0						1
381	381	Nieuwsachtergrond programma's, zoals Nieuwsuur of EenVandaag		1		0						0
382	382	Talkshows, zoals Op1, Beau, of M		1		0						1
383	383	Radio		1		0						0
384	384	Officiële communicatie van uw werkgever		0		0						0
385	385	Internationale informatiebronnen		0		0						0
386	386	Anders, namelijk:		0		0						0
387	387	Anders, namelijk:	8888888				8888888		8888888	8888888	8888888	
388	388	Heeft u de afgelopen 7 dagen (1 week) met andere mensen gesproken over de aanpak van het coronavirus door de Nederlandse overheid?		Ja, bijna dagelijks		Ja, bijna dagelijks						Ja, een enkele keer

survey3

	A	B	DP	DQ	DR	DS	DT	DU	DV	DW	DX	DY
1	1	Uniek respondentnummer	5.1.2e	5.1.2e	5.1.2e	5.1.2e	5.1.2e	5.1.2e	5.1.2e	5.1.2e	5.1.2e	5.1.2e
389	389	Waren deze gesprekken over het algemeen negatief of positief over de Nederlandse aanpak:		Neutraal		Neutraal						Positief
390	390	Hoeveel vertrouwen heeft u in de manier waarop de Nederlandse overheid probeert het Coronavirus onder controle te houden?		Veel vertrouwen		Neutraal						Veel vertrouwen
391	391	De Nederlandse overheid doet het slechter dan andere landen		4		4						3
392	392	Stel dat iedereen vanaf 12 jaar met corona-gerelateerde klachten (hoesten en/of neusverkouden en/of koorts) zich laat testen op het virus. Hoe goed zou dat helpen om de verspreiding van het coronavirus tegen te gaan?	Helpt niet				Helpt heel veel					
393	393	Stel dat iedereen een niet-medisch of een zelfgemaakt mondkapje zou dragen in het OV. Hoe goed zou dat helpen om de verspreidingvan het coronavirus tegen te gaan?	Helpt niet				Helpt een beetje					
394	394	Hoe heeft u deze vragenlijst ontvangen?	1	4		5	1		4	1	5	4
395	395	Wilt u meedoen aan dit onderzoek?	1	1		1	1		1	1	1	1
396	396	Wilt u lid worden van het panel van uw regionale GGD?				Nee, ik heb geen interesse om lid te worden van een GGD-panel					Ja, ik wil mij graag aanmelden voor het GGD-panel (mits mijn GGD hierover beschikt). Mijn e-mailadres is:	
397	397	cohort	1	1		1	1		1	1	1	1

survey3

	A	B	DZ	EA	EB	EC	ED	EE	EF	EG	EH	EI
1	1	Uniek respondentnummer	5.12e	5.12e	5.12e	5.12e	5.12e	5.12e	5.12e	5.12e	5.12e	5.12e
2	2	Start vragenlijst	1590595575.223		1590623769.45	1590599484.24	1590876251.623		1590611576.3	1590689414.983	1590619209.823	1590846825.666
3	3	Einde vragenlijst	1590596202.203		1590624669.09	1590600091.666	1590877127.633		1590612301.526	1590690159.54	1590619849.093	1590847770.636
4	4	Invulduur in sec	626		899	608	876		725	744	639	944
5	5	Random voorgelegde vragenlijst meting 1	Compliance		Compliance	Determinanten & Mediagebruik	Compliance		Compliance	Compliance	Welzijn en draagvlak	Compliance
6	6	Random voorgelegde vragenlijst meting 2	Gedrag – Determinanten		Gedrag – Determinanten	Welzijn – Gedrag	Gedrag – Determinanten		Gedrag – Determinanten	Gedrag – Determinanten	Draagvlak – Gedrag – Mediagebruik	Gedrag – Determinanten
7	7	Random voorgelegde vragenlijst meting 3	Determinanten - Gedrag		Determinanten - Gedrag	Welzijn - Media - Gedrag	Determinanten - Gedrag		Determinanten - Gedrag	Determinanten - Gedrag	Draagvlak – Gedrag	Determinanten - Gedrag
8	8	Random voorgelegde vragenlijst										
9	9	Status	Voltooid		Voltooid	Voltooid	Voltooid		Voltooid	Voltooid	Voltooid	Voltooid
10	10	Gemeente code	GM0988		GM0935	GM1883	GM1729		GM0935	GM0986	GM0917	GM0935
11	11	Gemeente nummer	Weert		Maastricht	Sittard-Geleen	Gulpen-Wittem		Maastricht	Voerendaal	Heerlen	Maastricht
12	12	GGD Regio's	23		24	24	24		24	24	24	24
13	13	Gaat u akkoord met bovenstaande?	Ik ga akkoord met bovenstaande en vul de vragenlijst in		Ik ga akkoord met bovenstaande en vul de vragenlijst in	Ik ga akkoord met bovenstaande en vul de vragenlijst in	Ik ga akkoord met bovenstaande en vul de vragenlijst in		Ik ga akkoord met bovenstaande en vul de vragenlijst in	Ik ga akkoord met bovenstaande en vul de vragenlijst in	Ik ga akkoord met bovenstaande en vul de vragenlijst in	Ik ga akkoord met bovenstaande en vul de vragenlijst in
14	14	Wat is uw geslacht?	Vrouw		Man	Vrouw	Vrouw		Vrouw	Man	Vrouw	Vrouw
15	15	Wat is uw leeftijd?	40-54 jaar		55-69 jaar	40-54 jaar	70-84 jaar		55-69 jaar	55-69 jaar	40-54 jaar	40-54 jaar
16	16	In welke gemeente bent u woonachtig?	Weert		Maastricht	Sittard-Geleen	Gulpen-Wittem		Maastricht	Voerendaal	Heerlen	Maastricht
17	17	Wat is uw hoogst (mst diploma) afgeronde opleiding?	7		8	7	7		7	7	7	6
18	18	In welk land bent u geboren?	In Nederland		Ergens anders buiten Europa / Noord-Amerika	In Nederland	In Nederland		In Nederland	In Nederland	In Nederland	In Nederland
19	19	In welk land bent u geboren? - Ergens anders, namelijk:										
20	20	Met een partner	0		0	0	0		1	1	0	0
21	21	Met een kind of kinderen t/m 3 jaar	0		0	0	0		0	0	0	1
22	22	Met een kind of kinderen van 4 t/m 12 jaar	0		0	0	0		0	0	0	0
23	23	Met een kind of kinderen van 13 t/m 17 jaar	1		0	1	0		0	0	0	0
24	24	Met een kind of kinderen van 18 jaar en ouder	0		0	0	0		0	0	0	0
25	25	Met mijn ouder(s)	0		0	0	0		0	0	0	0
26	26	Met andere volwassene(n)	0		0	0	0		0	0	0	0
27	27	Ik woon niet samen met een partner, maar heb een duurzame relatie	0		0	0	0		0	0	0	0
28	28	Ik woon alleen	0		1	0	1		0	0	1	0
29	29	Ja, een tuin	1		1	1	1		1	1	1	1
30	30	Ja, een balkon	0		0	0	0		1	0	0	0
31	31	Ja, een dakterras of plaatsje	0		0	0	0		0	0	0	0
32	32	Nee	0		0	0	0		0	0	0	0
33	33	Tablet	0		0	1	1		1	1	1	0
34	34	Smartphone	1		1	1	1		1	1	1	1
35	35	Computer of laptop	1		1	0	1		1	1	1	1
36	36	Televisie	1		1	1	0		1	1	1	1
37	37	Radio	0		0	1	1		1	1	0	0
38	38	Geen	0		0	0	0		0	0	0	0
39	39	Betaald werk met een dienstverband	0		1	1	0		0	1	1	1
40	40	Geen van bovenstaande	0		0	0	0		0	0	0	0
41	41	ZZP'er/eigen bedrijf	0		0	0	1		0	0	0	0
42	42	Vrijwilligerswerk	0		0	0	0		0	0	0	0
43	43	(Vervroegd) met pensioen	0		0	0	0		1	0	0	0
44	44	Werkloos of werkzoekende	0		0	0	0		0	0	0	0
45	45	Arbeidsongeschikt	1		0	0	0		0	0	0	0
46	46	Bijstandsuitkering	0		0	0	0		0	0	0	0
47	47	Huisvrouw of huisman	0		0	0	0		0	0	0	0
48	48	Ik volg onderwijs / ik studeer	0		0	0	0		0	0	0	0
49	49	Is dit een gevolg van de coronacrisis?										
50	50	Mijn werk gaat gewoon door			1	0	1			0	1	0
51	51	Mijn werkt ligt stil			0	0	0			0	0	0
52	52	Ik werk nu meer			0	0	0			0	0	1
53	53	Ik werk nu minder			0	1	0			0	0	0
54	54	Ik doe nu ander werk dan ik gewend was			0	0	0			0	0	0
55	55	Ik werk nu (vooral) vanuit huis			0	0	0			1	0	0
56	56	Anders, namelijk:			0	0	0			0	0	0
57	57	Anders, namelijk:	8888888						8888888			
58	58	Werkt u in een cruciale beroepsgroep of werkt u in een vitaal proces, zoals benoemd door de Rijksoverheid in de huidige coronacrisis?			Ja, mijn beroep behoort tot de vitale processen	Ja, mijn beroep behoort tot de vitale processen	Ja, in een cruciale beroepsgroep			Nee	Nee	Ja, in een cruciale beroepsgroep
59	59	Ja, vanwege mijn werk in de zorg	0		0	0	1		0	0	0	1
60	60	Ja, vanwege mantelzorg	0		0	0	0		0	0	0	0

survey3

	A	B	DZ	EA	EB	EC	ED	EE	EF	EG	EH	EI
1	1	Uniek respondentnummer	5.1.2e	5.1.2e	5.1.2e	5.1.2e	5.1.2e	5.1.2e	5.1.2e	5.1.2e	5.1.2e	5.1.2e
61	61	Ja, vanwege ander (vrijwilligers) werk	0		0	0	0		0	0	0	0
62	62	Ja, het is door mijn werkomgeving onmogelijk om voldoende afstand te houden	0		1	0	0		0	0	0	0
63	63	Nee	1		0	1	0		1	1	1	0
64	64	Betreft dit ook mensen ouder dan 70 jaar of met een kwetsbare gezondheid?			Nee		Ja					Ja
65	65	Denktu dat u besmet bent of besmet bentgeweestmethet coronavirus?	Nee, ik denk het niet maar dit is niet bevestigdmet een test		Ja, maar dit is niet bevestigd met een test	Ja, maar dit is niet bevestigd met een test	Nee, ik denk het niet maar dit is niet bevestigdmet een test		Nee, ik denk het niet maar dit is niet bevestigdmet een test	Nee, ik denk het niet maar dit is niet bevestigdmet een test	Nee, ik denk het niet maar dit is niet bevestigdmet een test	Ja, maar dit is niet bevestigd met een test
66	66	Kent u iemand in uw reste ongeving die besmet is of dat is geweest met het coronavirus?	Ja, maar dit is niet bevestigd met een test		Ja, maar dit is niet bevestigd met een test	Ja, maar dit is niet bevestigd met een test	Ja, maar dit is niet bevestigd met een test		Nee	Nee	Ja, maar dit is niet bevestigd met een test	Ja, maar dit is niet bevestigd met een test
67	67	Zo ja, is dat iemand uit uw gezin of huishouden?	Ja			Ja						Nee
68	68	Heeft u zelf één of meerdere van de volgendegezondheidsproblemen?	Ja		Nee	Ja	Nee		Nee	Ja	Nee	Ja
69	69	Verhoging(temperatuurtussen37.5en 38 graden Celsius)	0		0	0	0		0	0	0	0
70	70	Koorts (temperatuur boven 38 graden Celsius)	0		0	0	0		0	0	0	0
71	71	Hoesten/niezen	0		0	0	0		0	0	0	0
72	72	Neusverkouden	0		1	0	0		0	0	0	0
73	73	Loopneus	0		0	0	0		0	0	0	0
74	74	Keelpijn	0		0	0	0		0	0	0	0
75	75	Moeilijk ademen	0		0	0	0		0	0	0	0
76	76	Nee, ik heb geen van deze klachten	1		0	0	1		1	1	1	1
77	77	Verhoging(temperatuurtussen37.5en 38 graden Celsius)	0			0			0	0		0
78	78	Koorts (temperatuur boven 38 graden Celsius)	0			0			0	0		0
79	79	Hoesten/niezen	0			1			0	0		0
80	80	Neusverkouden	0			0			0	0		0
81	81	Loopneus	0			0			0	0		0
82	82	Keelpijn	0			0			0	0		0
83	83	Moeilijk ademen	0			0			0	0		0
84	84	Nee, mijn gezinsleden/huisgenoten hebben deze klachten niet	1			0			1	1		1
85	85	Woont u alleen?	Nee		Ja	Nee	Ja		Nee	Nee	Ja	Nee
86	86	Kunt u aangeven in hoeverre uw financiële situatie is veranderd door de coronacrisis en de genomen maatregelen?			Gelijk gebleven	Gelijk gebleven	Slechter			Gelijk gebleven	Gelijk gebleven	Gelijk gebleven
87	87	Maakte u zich de afgelopen maand zorgen over dat u uw baan zou verliezen?			Bijna nooit	Bijna nooit				Nooit	Nooit	Nooit
88	88	Vergeleken met de periode voor de corona-maatregelen, ben ik:			Net zo tevreden over mijn werk-privé balans	Minder tevreden over mijn werk-privé balans	Net zo tevreden over mijn werk-privé balans			Minder tevreden over mijn werk-privé balans	Meer tevreden over mijn werk-privé balans	Minder tevreden over mijn werk-privé balans
89	89	U geeft aan dat u één of meerdere gezondheidsklachtenheeft. Hoeveel dagen heeft u deze klachten?			15							
90	90	Bent u ondanks dat u klachten had naar buiten geweest om bijvoorbeeld boodschappen te doen, een rondje te lopen, of andere mensen te bezoeken?			Ja, ongeveer (aantal keer):							
91	91	Bent u ondanks dat u klachten had naar buiten geweest om bijvoorbeeld boodschappen te doen, een rondje te lopen, of andere mensen te bezoeken? Ja, ongeveer (aantal keer):			30							
92	92	Heeft u bezoek ontvangen?			Ja, ongeveer (aantal keer):							
93	93	Heeft u bezoek ontvangen? - Ja, ongeveer (aantal keer):			2							
94	94	Vanaf juni kan iedereen vanaf 12 jaar met corona-gerelateerde klachten (hoesten en/of neusverkoudenen/of koorts) zich laten testen op het virus. Als deze mogelijkheid er nu al zou zijn, zou u gezien uw klachten er dan gebruik van maken?			Nee, want:							

survey3

	A	B	DZ	EA	EB	EC	ED	EE	EF	EG	EH	EI
1	1	Uniek respondentnummer	5.1.2e	5.1.2e	5.1.2e	5.1.2e	5.1.2e	5.1.2e	5.1.2e	5.1.2e	5.1.2e	5.1.2e
95	95	Vanaf juni kan iedereen vanaf 12 jaar met corona-gerelateerde klachten (hoesten en/of neusverkoudenen/of koorts) zich laten testen op het virus. Als deze mogelijkheid er nu al zou zijn, zou u gezien uw klachten er dan gebruik van maken? - Ja, want:	8888888			8888888	8888888		8888888	8888888	8888888	8888888
96	96	Vanaf juni kan iedereen vanaf 12 jaar met corona-gerelateerde klachten (hoesten en/of neusverkoudenen/of koorts) zich laten testen op het virus. Als deze mogelijkheid er nu al zou zijn, zou u gezien uw klachten er dan gebruik van maken? - Nee, want:	8888888		Vraag me af wat de meerwaarde is	8888888	8888888		8888888	8888888	8888888	8888888
97	97	Als deze mogelijkheid er nu al zou zijn - en u zou vandaag deze klachten hebben - zou u er dan gebruik van maken?	Nee, want:				Ja, want:		Nee, want:	Nee, want:	Ja, want:	Ja, want:
98	98	Als deze mogelijkheid er nu al zou zijn - en u zou vandaag deze klachten hebben - zou u er dan gebruik van maken? - Ja, want:			8888888	8888888	dat is belangrijk voor het werk dat ik doe				dan weet ik of ik in thuisquarantaine moet of niet:	Verantwoordelijkheid naar maatschappij, werk met verst bep mensen en mijn ouders die op mijn 3 jarige dochter passen..
99	99	Als deze mogelijkheid er nu al zou zijn - en u zou vandaag deze klachten hebben - zou u er dan gebruik van maken? - Nee, want:	Testen is niet therapeutisch en heeft voor mij geen meerwaarde		8888888	8888888			ik zou een paar dagen wachten	alleen testen bij serieuze (ernstige) klachten		
112	112	U geeft aan dat één of meer gezinsleden of huisgenoten op dit moment verkoudheidsklachten met koorts en/of benauwdheid heeft. Hoeveel dagen hebben één of meerdere van uw gezinsleden of huisgenoten al klachten?										
101	101	Bent u naar buiten geweest om bijvoorbeeld een rondje te lopen, of andere mensen te bezoeken?										
102	102	Bent u naar buiten geweest om bijvoorbeeld een rondje te lopen, of andere mensen te bezoeken? - Ja, ongeveer (aantal keer):										
103	103	Heeft u bezoek ontvangen?										
104	104	Heeft u bezoek ontvangen? - Ja, ongeveer (aantal keer):										
105	105	Hoe is over het algemeen uw gezondheid?Is deze:				Goed						
106	106	Rapportcijfer				7						
107	107	Voelde u zich erg zenuwachtig?				Zelden						
108	108	Zat u zo erg in de put dat niets u kon opvrolijken?				Zelden						
109	109	Voelde u zich kalm en rustig?				Vaak						
110	110	Voelde u zich neerslachtig en somber?				Zelden						
111	111	Voelde u zich gelukkig?				Meestal						
112	112	Vergeleken met de periode voor de corona-maatregelen, voelde ik me de afgelopen 7 dagen (1 week):				Hetzelfde						
113	113	Vergeleken met de periode voor de corona-maatregelen, voelde ik me de afgelopen 7 dagen (1 week):				Hetzelfde						
114	114	Vergeleken met de periode voor de corona-maatregelen, voelde ik me de afgelopen 7 dagen (1 week):				Meer gestrest						
115	115	Vergeleken met de periode voor de corona-maatregelen, ervoor ik de afgelopen 7 dagen (1 week):				Hetzelfde						

survey3

	A	B	DZ	EA	EB	EC	ED	EE	EF	EG	EH	EI
1	1	Uniek respondentnummer	S 1 2e	S 1 2e	S 1 2e	S 1 2e	S 1 2e	S 1 2e	S 1 2e	S 1 2e	S 1 2e	S 1 2e
116	116	Vergeleken met de periode voor de corona-maatregelen beweeg en sport ik:				Evenveel						
117	117	Vergeleken met de periode voor de corona-maatregelen, eet ik:				Gezonder						
118	118	Vergeleken met de periode voor de corona-maatregelen, gebruik ik:				Minder alcohol						
119	119	Vergeleken met de periode voor de corona-maatregelen, gebruik ik:				Niet van toepassing, ik rook niet						
120	120	Vergeleken met de periode voor de corona-maatregelen, gebruik ik:				Niet van toepassing, ik gebruik geen softdrugs						
121	121	Vergeleken met de periode voor de corona-maatregelen, gebruik ik:				Niet van toepassing, ik gebruik geen harddrugs						
122	122	Ik ervaar een leegte om me heen.				Min of meer						
123	123	Er zijn genoeg mensen op wie ik in geval van nargheid kan terugvallen.				Ja						
124	124	Ik heb veel mensen op wie ik helemaal kan vertrouwen.				Ja						
125	125	Ik mis mensen om me heen.				Ja						
126	126	Er zijn voldoende mensen met wie ik me nauw verbonden voel.				Min of meer						
127	127	Vaak voel ik me in de steek gelaten.				Nee						
128	128	Vergeleken met de periode voor de corona-maatregelen, voelde ik mij de afgelopen 7 dagen (1 week):				Meer eenzaam						
129	129	Ik ervaar goed contact met familie, vrienden en kennissen.				Mee eens						
130	130	Digitale/telefonische contacten ervaar ik op dit moment als positief.				Mee eens						
131	131	Alles bij elkaar ervaar ik de kwaliteit van mijn sociale contacten goed.				Mee oneens						
132	132	Ik mis het om mijn vrienden of familie in het echt te zien.				Helemaal mee eens						
133	133	Was uw handen 20 seconden lang met water en zeep.									Helemaal wel	
134	134	Hoest en nies in de binnenkant van uw elleboog.									Helemaal wel	
135	135	Gebruik papieren zakdoekjes om uw neus te snuiten, gooi deze daarna weg en was daarna uw handen.									Helemaal wel	
136	136	Schud geen handen.									Helemaal wel	
137	137	Houd 1,5 meter afstand (2 armlengtes) van anderen.									Helemaal wel	
138	138	Bij verkoudheidsklachten: blijf thuis, doe geen boodschappen en ontvang geen bezoek.									Helemaal wel	
139	139	Ontvang zo min mogelijk bezoek (maximaal 3 bezoekers) en houd dan 1,5 meter afstand tot elkaar.									Wel	
140	140	Reis niet naar het buitenland, tenzij dat echt noodzakelijk is (vakantiereizen gelden niet als noodzakelijk).									Helemaal wel	
141	141	Werk zoveel mogelijk thuis.									Helemaal wel	
142	142	Vermijd drukte.									Helemaal wel	
143	143	Ga niet op bezoek bij mensen met een kwetsbare gezondheid.									Helemaal wel	
144	144	Zelfstandig wonende ouderen (70-plus) kunnen slechts door één of twee vaste personen worden bezocht.									Neutraal	
145	145	Gebruik het openbaar vervoer alleen als dit niet anders kan.									Helemaal wel	
146	146	Bij verkoudheidsklachten van huisgenoten met koorts (38 graden Celsius of hoger) en/of benauwdheid: blijf thuis (boodschappen uitgezonderd) en ontvang geen bezoek.									Helemaal wel	
147	147	Was uw handen 20 seconden lang met water en zeep.									Helemaal wel	

survey3

	A	B	DZ	EA	EB	EC	ED	EE	EF	EG	EH	EI
1	1	Uniek respondentnummer	S 1 2e	S 1 2e	S 1 2e	S 1 2e	S 1 2e	S 1 2e	S 1 2e	S 1 2e	S 1 2e	S 1 2e
148	148	Hoest en nies in de binnenkant van uw elleboog.									Helemaal wel	
149	149	Gebruik papieren zakdoekjes om uw neus te snuiten, gooi deze daarna weg en was daarna uw handen.									Helemaal wel	
150	150	Schud geen handen.									Helemaal wel	
151	151	Houd 1,5 meter afstand (2 armlengtes) van anderen.									Helemaal wel	
152	152	Bij verkoudheidsklachten blijf thuis, doe geen boodschappen en ontvang geen bezoek.									Helemaal wel	
153	153	Ontvang zo min mogelijk bezoek (maximaal 3 bezoekers) en houd dan 1,5 meter afstand tot elkaar.									Wel	
154	154	Reis niet naar het buitenland, tenzij dat echt noodzakelijk is (vakantiereizen gelden niet als noodzakelijk).									Helemaal wel	
155	155	Werk zoveel mogelijk thuis.									Helemaal wel	
156	156	Vermijd drukte.									Helemaal wel	
157	157	Ga niet op bezoek bij mensen met een kwetsbare gezondheid.									Helemaal wel	
158	158	Zelfstandig wonende ouderen (70-plus) kunnen slechts door één of twee vaste personen worden bezocht:									Neutraal	
159	159	Gebruik het openbaar vervoer alleen als dit niet anders kan.									Helemaal wel	
160	160	Bij verkoudheidsklachten van huisgenoten met koorts (38 graden Celsius of hoger) en/of benauwdheid: blijf thuis (boodschappen uitgezonderd) en ontvang geen bezoek.									Helemaal wel	
161	161	Was uw handen 20 seconden lang met water en zeep.									Helemaal wel	
162	162	Reis niet naar het buitenland, tenzij dat echt noodzakelijk is (vakantiereizen gelden niet als noodzakelijk).									Helemaal wel	
163	163	Werk zoveel mogelijk thuis.									Wel	
164	164	Vermijd drukte.									Helemaal wel	
165	165	Ga niet op bezoek bij mensen met een kwetsbare gezondheid.									Helemaal wel	
166	166	Zelfstandig wonende ouderen (70-plus) kunnen slechts door één of twee vaste personen worden bezocht:									Neutraal	
167	167	Gebruik het openbaar vervoer alleen als dit niet anders kan.									Helemaal wel	
168	168	Bij verkoudheidsklachten van huisgenoten met koorts (38 graden Celsius of hoger) en/of benauwdheid: blijf thuis (boodschappen uitgezonderd) en ontvang geen bezoek.									Helemaal wel	
169	169	Hoest en nies in de binnenkant van uw elleboog.									Helemaal wel	
170	170	Gebruik papieren zakdoekjes om uw neus te snuiten, gooi deze daarna weg en was daarna uw handen.									Helemaal wel	
171	171	Schud geen handen.									Helemaal wel	
172	172	Houd 1,5 meter afstand (2 armlengtes) van anderen.									Wel	
173	173	Bij verkoudheidsklachten blijf thuis, doe geen boodschappen en ontvang geen bezoek.									Helemaal wel	
174	174	Ontvang zo min mogelijk bezoek (maximaal 3 bezoekers) en houd dan 1,5 meter afstand tot elkaar.									Neutraal	
175	175	Vergeleken met de periode voor de corona-maatregelen, is de kwaliteit van mijn sociale contacten in de afgelopen 7 dagen (1 week):				Slechter						
176	176	zich goed laat informeren.									Mee eens	
177	177	goed uitlegt waarom de maatregelen nodig zijn.									Mee eens	
178	178	alle belangrijke informatie tot haar beschikking heeft.									Mee eens	
179	179	alle nodige informatie gebruikt.									Neutraal	

survey3

	A	B	DZ	EA	EB	EC	ED	EE	EF	EG	EH	EI
1	1	Uniek respondentnummer	5.1.2e	5.1.2e	5.1.2e	5.1.2e	5.1.2e	5.1.2e	5.1.2e	5.1.2e	5.1.2e	5.1.2e
180	180	belangrijke personen en instanties betrekt.									Neutraal	
181	181	een goede afweging maakt tussen verschillende maatschappelijke belangen.									Neutraal	
182	182	rekening houdt met verschillende meningen van mensen.									Neutraal	
183	183	haar best doet het goede te doen.									Helemaal mee eens	
184	184	besluiten neemt op basis van feiten.									Helemaal mee eens	
185	185	de besluiten voldoende toelicht.									Mee eens	
186	186	Nee, en ik ben ook niet van plan ze aan te schaffen									0	
187	187	Nee, maar ik ga ze wel kopen									0	
188	188	Nee, maar ik ga ze wel zelf maken of laten maken									0	
189	189	Ja, ik heb mondkapjes die zelf gemaakt zijn									0	
190	190	Ja, ik heb eenvoudige mondkapjes, niet geschikt voor de zorg									1	
191	191	Ja, ik heb mondkapjes van goede kwaliteit zoals gebruikt in de zorg									0	
192	192	Nee, want ik weet nog niet of ik ze nodig ga hebben									0	
193	193	mensen fysiek meer afstand houden dan wat nodig is? - Nee				1						
194	194	mensen fysiek meer afstand houden dan wat nodig is? - Ja, met mijn familie				0						
195	195	mensen fysiek meer afstand houden dan wat nodig is? - Ja, met mijn vrienden				0						
196	196	mensen fysiek meer afstand houden dan wat nodig is? - Ja, in mijn wijk				0						
197	197	mensen fysiek meer afstand houden dan wat nodig is? - Ja, op mijn werk				0						
198	198	mensen fysiek meer afstand houden dan wat nodig is? - Ja, in de gezondheidszorg				0						
199	199	mensen buitenproportionele (hygiënische) maatregelen nemen om zichzelf te beschermen? - Nee				1						
200	200	mensen buitenproportionele (hygiënische) maatregelen nemen om zichzelf te beschermen? - Ja, met mijn familie				0						
201	201	mensen buitenproportionele (hygiënische) maatregelen nemen om zichzelf te beschermen? - Ja, met mijn vrienden				0						
202	202	mensen buitenproportionele (hygiënische) maatregelen nemen om zichzelf te beschermen? - Ja, in mijn wijk				0						
203	203	mensen buitenproportionele (hygiënische) maatregelen nemen om zichzelf te beschermen? - Ja, op mijn werk				0						
204	204	mensen buitenproportionele (hygiënische) maatregelen nemen om zichzelfte beschermen?- Ja, in de gezondheidszorg				0						
205	205	mensen u vertellen dat u uw besmetting met het coronavirus aan anderen moet vertellen? - Nee				1						
206	206	mensen u vertellen dat u uw besmetting met het coronavirus aan anderen moet vertellen? - Ja, met mijn familie				0						

survey3

	A	B	DZ	EA	EB	EC	ED	EE	EF	EG	EH	EI
1	1	Uniek respondentnummer	5.1.2e	5.1.2e	5.1.2e	5.1.2e	5.1.2e	5.1.2e	5.1.2e	5.1.2e	5.1.2e	5.1.2e
207	207	mensen u vertellen dat u uw besmetting met het coronavirus aan anderen moet vertellen? - Ja, met mijn vrienden				0						
208	208	mensen u vertellen dat u uw besmetting met het coronavirus aan anderen moet vertellen? - Ja, in mijn wijk				0						
209	209	mensen u vertellen dat u uw besmetting met het coronavirus aan anderen moet vertellen? - Ja, op mijn werk				0						
210	210	mensen u vertellen dat u uw besmetting met het coronavirus aan anderen moet vertellen?- Ja, in de gezondheidszorg				0						
211	211	mensen u afraden om anderen te vertellen dat u besmet bent of besmet bent geweest?- Nee				1						
212	212	mensen u afraden om anderen te vertellen dat u besmet bent of besmet bent geweest?- Ja, met mijn familie				0						
213	213	mensen u afraden om anderen te vertellen dat u besmet bent of besmet bent geweest?- Ja, met mijn vrienden				0						
214	214	mensen u afraden om anderen te vertellen dat u besmet bent of besmet bent geweest?- Ja, in mijn wijk				0						
215	215	mensen u afraden om anderen te vertellen dat u besmet bent of besmet bent geweest?- Ja, op mijn werk				0						
216	216	mensen u afraden om anderen te vertellen dat u besmet bent of besmet bent geweest?- Ja, in de gezondheidszorg				0						
217	217	mensen ongemakkelijk met u omgaan in het sociale contact (b.v. ze maken minder oogcontact, vinden het moeilijk om een gesprek met u te houden)? - Nee				1						
218	218	mensen ongemakkelijk met u omgaan in het sociale contact (b.v. ze maken minder oogcontact, vinden het moeilijk om een gesprek met u te houden)? - Ja, met mijn familie				0						
219	219	mensen ongemakkelijk met u omgaan in het sociale contact (b.v. ze maken minder oogcontact, vinden het moeilijk om een gesprek met u te houden)? - Ja, met mijn vrienden				0						
220	220	mensen ongemakkelijk met u omgaan in het sociale contact (b.v. ze maken minder oogcontact, vinden het moeilijk om een gesprek met u te houden)? - Ja, in mijn wijk				0						
221	221	mensen ongemakkelijk met u omgaan in het sociale contact (b.v. ze maken minder oogcontact, vinden het moeilijk om een gesprek met u te houden)? - Ja, op mijn werk				0						
222	222	mensen ongemakkelijk met u omgaan in het sociale contact (b.v. ze maken minder oogcontact, vinden het moeilijk om een gesprek met u te houden)? - Ja, in de gezondheidszorg				0						
223	223	mensen onverschillig reageren of helemaal geen reactie geven als u vertelt dat u besmet bent of besmet bent geweest met het coronavirus? - Nee				1						

survey3

	A	B	DZ	EA	EB	EC	ED	EE	EF	EG	EH	EI
1	1	Uniek respondentnummer	5.1.2e	5.1.2e	5.1.2e	5.1.2e	5.1.2e	5.1.2e	5.1.2e	5.1.2e	5.1.2e	5.1.2e
224	224	mensen onverschillig reageren of helemaal geen reactie geven als u vertelt dat u besmet bent of besmet bent geweest met het coronavirus? - Ja, met mijn familie				0						
225	225	mensen onverschillig reageren of helemaal geen reactie geven als u vertelt dat u besmet bent of besmet bent geweest met het coronavirus? - Ja, met mijn vrienden				0						
226	226	mensen onverschillig reageren of helemaal geen reactie geven als u vertelt dat u besmet bent of besmet bent geweest met het coronavirus? - Ja, in mijn wijk				0						
227	227	mensen onverschillig reageren of helemaal geen reactie geven als u vertelt dat u besmet bent of besmet bent geweest met het coronavirus? - Ja, op mijn werk				0						
228	228	mensen onverschillig reageren of helemaal geen reactie geven als u vertelt dat u besmet bent of besmet bent geweest met het coronavirus? - Ja, in de gezondheidszorg				0						
229	229	mensen u vermijden omdat u besmet bent of besmet bent geweest met het coronavirus? - Nee				1						
230	230	mensen u vermijden omdat u besmet bent of besmet bent geweest met het coronavirus? - Ja, met mijn familie				0						
231	231	mensen u vermijden omdat u besmet bent of besmet bent geweest met het coronavirus? - Ja, met mijn vrienden				0						
232	232	mensen u vermijden omdat u besmet bent of besmet bent geweest met het coronavirus? - Ja, in mijn wijk				0						
233	233	mensen u vermijden omdat u besmet bent of besmet bent geweest met het coronavirus? - Ja, op mijn werk				0						
234	234	mensen u vermijden omdat u besmet bent of besmet bent geweest met het coronavirus? - Ja, in de gezondheidszorg				0						
235	235	mensen medeleven of betrokkenheid tonen? - Nee				0						
236	236	mensen medeleven of betrokkenheid tonen? - Ja, met mijn familie				1						
237	237	mensen medeleven of betrokkenheid tonen? - Ja, met mijn vrienden				1						
238	238	mensen medeleven of betrokkenheid tonen? - Ja, in mijn wijk				1						
239	239	mensen medeleven of betrokkenheid tonen? - Ja, op mijn werk				1						
240	240	mensen medeleven of betrokkenheid tonen? - Ja, in de gezondheidszorg				1						
241	241	mensen u het idee hebben gegeven dat uw besmetting met het coronavirus uw eigen schuld is? - Nee				1						
242	242	mensen u het idee hebben gegeven dat uw besmetting met het coronavirus uw eigen schuld is? - Ja, met mijn familie				0						
243	243	mensen u het idee hebben gegeven dat uw besmetting met het coronavirus uw eigen schuld is? - Ja, met mijn vrienden				0						

survey3

	A	B	DZ	EA	EB	EC	ED	EE	EF	EG	EH	EI
1	1	Uniek respondentnummer	5.1.2e	5.1.2e	5.1.2e	5.1.2e	5.1.2e	5.1.2e	5.1.2e	5.1.2e	5.1.2e	5.1.2e
244	244	mensen u het idee hebben gegeven dat uw besmetting met het coronavirus uw eigen schuld is? - Ja, in mijn wijk				0						
245	245	mensen u het idee hebben gegeven dat uw besmetting met het coronavirus uw eigen schuld is? - Ja, op mijn werk				0						
246	246	mensen u het idee hebben gegeven dat uw besmetting met het coronavirus uw eigen schuld is? - Ja, in de gezondheidszorg				0						
247	247	mensen u het idee hebben gegeven dat u verantwoordelijk bent voor de besmetting van anderen? - Nee				1						
248	248	mensen u het idee hebben gegeven dat u verantwoordelijk bent voor de besmetting van anderen? - Ja, met mijn familie				0						
249	249	mensen u het idee hebben gegeven dat u verantwoordelijk bent voor de besmetting van anderen? - Ja, met mijn vrienden				0						
250	250	mensen u het idee hebben gegeven dat u verantwoordelijk bent voor de besmetting van anderen? - Ja, in mijn wijk				0						
251	251	mensen u het idee hebben gegeven dat u verantwoordelijk bent voor de besmetting van anderen? - Ja, op mijn werk				0						
252	252	mensen u het idee hebben gegeven dat u verantwoordelijk bent voor de besmetting van anderen? - Ja, in de gezondheidszorg				0						
253	253	mensen agressief zijn? - Nee				1						
254	254	mensen agressief zijn? - Ja, met mijn familie				0						
255	255	mensen agressief zijn? - Ja, met mijn vrienden				0						
256	256	mensen agressief zijn? - Ja, in mijn wijk				0						
257	257	mensen agressief zijn? - Ja, op mijn werk				0						
258	258	mensen agressief zijn? - Ja, in de gezondheidszorg				0						
259	259	mensen u uitsluiten van bepaalde activiteiten? - Nee				1						
260	260	mensen u uitsluiten van bepaalde activiteiten? - Ja, met mijn familie				0						
261	261	mensen u uitsluiten van bepaalde activiteiten? - Ja, met mijn vrienden				0						
262	262	mensen u uitsluiten van bepaalde activiteiten? - Ja, in mijn wijk				0						
263	263	mensen u uitsluiten van bepaalde activiteiten? - Ja, op mijn werk				0						
264	264	mensen u uitsluiten van bepaalde activiteiten? - Ja, in de gezondheidszorg				0						
265	265	In welke mate staat u achter de maatregel dat vanaf 1 juni iedereen in het OV verplicht is een niet-medisch mondkapje te dragen?									Helemaal niet	
266	266	Vanaf 1 juni wil de Nederlandse overheid dat iedereen vanaf 12 jaar met coronagerelateerde klachten (hoesten en/of neusverkouden en/of koorts) zich kan laten testen. In welke mate staat u achter dit testbeleid?									Helemaal wel	
267	267	Als ik zelf positief getest ben op corona									Ja	

survey3

	A	B	DZ	EA	EB	EC	ED	EE	EF	EG	EH	EI
1	1	Uniek respondentnummer	5.1.2e	5.1.2e	5.1.2e	5.1.2e	5.1.2e	5.1.2e	5.1.2e	5.1.2e	5.1.2e	5.1.2e
268	268	Als ik een gezinslid/huisgenoot heb die positief is getest op corona									Ja	
269	269	Als blijkt dat ik iemand buiten mijn huishouden heb ontmoet die positief getest is op corona									Ja	
270	270	Als er straks een vaccin is tegen het coronavirus, wilt u zich dan laten vaccineren?									Ja	
271	271	Als er straks een vaccin is tegen het coronavirus, wilt u zich dan laten vaccineren? - Nee, omdat:	8888888		8888888	8888888	8888888		8888888	8888888		8888888
272	272	voordat u naar buiten ging	Zelden		Altijd	Altijd	Regelmatig		Nooit	Zelden	Zelden	Zelden
273	273	als u weer thuis kwam	Soms		Soms	Altijd	Altijd		Altijd	Zelden	Altijd	Altijd
274	274	als u bij iemand thuis op bezoek ging	Niet van toepassing		Niet van toepassing	Meestal	Niet van toepassing		Soms	Regelmatig	Altijd	Niet van toepassing
275	275	voordat u ging eten (ontbijt, lunch, avondeten of een tussendoortje)	Soms		Meestal	Altijd	Altijd		Soms	Soms	Altijd	Altijd
276	276	na een toiletbezoek	Altijd		Altijd	Altijd	Altijd		Altijd	Vaak	Regelmatig	Altijd
277	277	na het snuiten van uw neus	Soms		Vaak	Altijd	Niet van toepassing		Niet van toepassing	Nooit	Nooit	Altijd
278	278	In de afgelopen 7 dagen (1 week), hoe vaak per dag denkt u ongeveer uw handen gewassen te hebben met water en zeep?	6 tot 10 keer		6 tot 10 keer	11 tot 15 keer	11 tot 15 keer		6 tot 10 keer	3 tot 5 keer	6 tot 10 keer	vaker dan 20 keer
279	279	Van de [[c02]] per dag dat u uw handen met water en zeep heeft gewassen, hoe vaak heeft u dit heel nauwgezet én voor tenminste 20 seconden gedaan?	Altijd		Meestal	Regelmatig	Meestal		Soms	Soms	Altijd	Meestal
280	280	In de afgelopen 7 dagen (1 week), hoe vaak heeft u een papieren zakdoek gebruikt om uw neus af te vegen of te snuiten en deze daarna direct weggegooid in plaats van een mouw, hand of ketonen/stoffen zakdoek?	Niet van toepassing: ik heb geen verkoudheid/loopneus gehad		Altijd	Altijd	Niet van toepassing: ik heb geen verkoudheid/loopneus gehad		Soms	Altijd	Zelden	Altijd
281	281	Als u moet niezen of hoesten, is het advies om dit in uw elleboog te doen. In de afgelopen 7 dagen (1 week), hoe vaak heeft u in uw elleboog gehoest of geniest in plaats van in uw hand, of zonder iets voor uw mond te houden?	Niet van toepassing: ik heb niet hoeven hoesten en/of niezen		Meestal	Meestal	Niet van toepassing: ik heb niet hoeven hoesten en/of niezen		Niet van toepassing: ik heb niet hoeven hoesten en/of niezen	Regelmatig	Regelmatig	Meestal
282	282	om te werken	Aantal keer		Aantal keer	Aantal keer	Aantal keer		Aantal keer	Aantal keer	Aantal keer	Aantal keer
283	283	om te werken - Aantal keer	0		7	0	0		0	2	0	6
284	284	om boodschappen te doen	Aantal keer		Aantal keer	Aantal keer	Aantal keer		Aantal keer	Aantal keer	Aantal keer	Aantal keer
285	285	om boodschappen te doen - Aantal keer	2		3	1	2		3	2	2	0
286	286	om familie of vrienden te bezoeken	Aantal keer		Aantal keer	Aantal keer	Aantal keer		Aantal keer	Aantal keer	Aantal keer	Aantal keer
287	287	om familie of vrienden te bezoeken - Aantal keer	2		0	1	0		3	1	2	0
288	288	om de hond uit te laten of met uw kinderen buiten te spelen	Aantal keer		Aantal keer	Aantal keer	Aantal keer		Aantal keer	Aantal keer	Aantal keer	Aantal keer
289	289	om de hond uit te laten of met uw kinderen buiten te spelen - Aantal keer	21		0	21	0		0	0	0	25
290	290	om een frisse neus te halen of buiten te sporten	Aantal keer		Aantal keer	Aantal keer	Aantal keer		Aantal keer	Aantal keer	Aantal keer	Aantal keer
291	291	om een frisse neus te halen of buiten te sporten - Aantal keer	0		7	0	7		7	7	10	0
292	292	om voor iemand te zorgen, zoals mantelzorg of boodschappen brengen	Aantal keer		Aantal keer	Aantal keer	Aantal keer		Aantal keer	Aantal keer	Aantal keer	Aantal keer
293	293	om voor iemand te zorgen, zoals mantelzorg of boodschappen brengen - Aantal keer	0		0	0	0		0	2	0	0
294	294	om uw medicatie op te halen of uw dokter te bezoeken	Aantal keer		Aantal keer	Aantal keer	Aantal keer		Aantal keer	Aantal keer	Aantal keer	Aantal keer
295	295	om uw medicatie op te halen of uw dokter te bezoeken - Aantal keer	0		0	0	0		0	0	9	0
296	296	overige redenen	Aantal keer		Aantal keer	Aantal keer	Aantal keer		Aantal keer	Aantal keer	Aantal keer	Aantal keer
297	297	overige redenen - Aantal keer	2		7	0	0		0	0	2	0
298	298	In de afgelopen 7 dagen (1 week), hoe vaak heeft u bezoek ontvangen?	1		2	1	0		3	0	0	0

survey3

	A	B	DZ	EA	EB	EC	ED	EE	EF	EG	EH	EI
1	1	Uniek respondentnummer	5.1.2e	5.1.2e	5.1.2e	5.1.2e	5.1.2e	5.1.2e	5.1.2e	5.1.2e	5.1.2e	5.1.2e
299	299	Hoe vaak had u vier of meer mensen tegelijk op bezoek?	0		1	0			0			
300	300	de laatste keer dat u buitenshuis ging werken			Regelmatig					Soms		Heel vaak
301	301	de laatste keer dat u boodschappen ging doen	Regelmatig		Regelmatig	Regelmatig	Soms		Vaak	Regelmatig	Soms	
302	302	de laatste keer dat u familie of vrienden bezocht	Zelden			Zelden			Regelmatig	Soms	Vaak	
303	303	de laatste keer dat u de hond ging uitlaten of met uw kinderen buiten ging spelen	Nooit			Zelden						Zelden
304	304	de laatste keer dat u een frisse neus ging halen of buiten ging sporten			Zelden		Nooit		Zelden	Zelden	Soms	
305	305	de laatste keer dat u voor iemand ging zorgen, zoals mantelzorg of boodschappen brengen								Regelmatig		
306	306	de laatste keer dat u medicatie op ging halen of uw dokter ging bezoeken									Nooit	
307	307	de laatste keer dat u bezoek bij u thuis hebt ontvangen	Nooit		Heel vaak	Nooit			Soms			
308	308	In de afgelopen 7 dagen (1 week), hoe vaak heeft u de hand geschud van iemand die niet bij u in huis woont?	Nooit		Nooit	Nooit	Nooit		Nooit	Nooit	Nooit	Nooit
309	309	In de afgelopen 7 dagen (1 week), hoe vaak bent u bij iemand van 70 jaar of ouder thuis op bezoek geweest?	2		1	1	1		0	3	0	0
310	310	In de afgelopen 7 dagen (1 week), hoe vaak bent u bij iemand thuis op bezoek geweest met een kwetsbare gezondheid?	0		1	1	1		0	3	0	0
311	311	In de afgelopen 7 dagen (1 week), hoe vaak was u met een groep van vier of meer mensen met wie u niet in 1 huis woont? Bijvoorbeeld, op het werk, in het park, op straat met de buren, of op een verjaardag.	1 tot 2 keer		1 tot 2 keer	0 keer	0 keer		1 tot 2 keer	0 keer	1 tot 2 keer	6 tot 10 keer
312	312	Hoe vaak is het u gelukt om de hele tijd 1,5 meter afstand te houden van deze mensen?	Meestal		Nooit				Soms		Regelmatig	Zelden
313	313	Sinds 28 april kunnen per oudere (70-plus), 1 of 2 vaste personen aangewezen worden die met enige regelmaat op bezoek komen. Bent u voor een oudere (70-plus) de vaste aangewezen persoon die met enige regelmaat op bezoek gaat?	Ja		Nee	Nee	Nee		Nee	Nee	Nee	Nee
314	314	Hoe waarschijnlijk is het dat u de komende maanden besmet raakt met het coronavirus?	Zeer onwaarschijnlijk		Waarschijnlijk		Neutraal		Neutraal	Neutraal		Neutraal
315	315	Hoe erg zou het voor u zijn, als u het coronavirus krijgt?	Niet erg		Erg		Neutraal		Erg	Neutraal		Erg
316	316	Stel dat u zelf besmet bent met het coronavirus. Hoe waarschijnlijk is het dan dat u weer anderen zal besmetten?	Onwaarschijnlijk		Waarschijnlijk		Onwaarschijnlijk		Zeer waarschijnlijk	Neutraal		Zeer waarschijnlijk
317	317	Hoe erg zou u het vinden om iemand anders te besmetten met het coronavirus?	Neutraal		Heel erg		Erg		Erg	Neutraal		Heel erg
318	318	Was uw handen 20 seconden lang met water en zeep.	Helpt veel		Helpt veel		Helpt veel		Helpt veel	Helpt een beetje		Helpt heel veel
319	319	Reis niet naar het buitenland, tenzij dat echt noodzakelijk is (vakanties zijn geen niet als noodzakelijk).	Helpt veel		Helpt nauwelijks		Helpt veel		Helpt heel veel	Helpt veel		Helpt heel veel
320	320	Werk zoveel mogelijk thuis.	Helpt veel		Helpt heel veel		Helpt veel		Helpt veel	Helpt een beetje		Helpt veel
321	321	Vermijd drukte.	Helpt veel		Helpt heel veel		Helpt veel		Helpt heel veel	Helpt veel		Helpt veel
322	322	Ga niet op bezoek bij mensen met een kwetsbare gezondheid.	Helpt een beetje		Helpt veel		Helpt veel		Helpt heel veel	Helpt veel		Helpt veel
323	323	Zelfstandig wonende ouderen (70-plus) kunnen slechts door één of twee vaste personen worden bezocht.	Helpt een beetje		Helpt niet		Helpt veel		Helpt een beetje	Helpt veel		Helpt veel
324	324	Gebruik het openbaar vervoer alleen als dit niet anders kan.	Helpt veel		Helpt heel veel		Helpt veel		Helpt heel veel	Helpt veel		Helpt veel

survey3

	A	B	DZ	EA	EB	EC	ED	EE	EF	EG	EH	EI
1	1	Uniek respondentnummer	5.1.2e	5.1.2e	5.1.2e	5.1.2e	5.1.2e	5.1.2e	5.1.2e	5.1.2e	5.1.2e	5.1.2e
325	325	Bij verkoudheidsklachten van huisgenoten met koorts (38 graden Celsius of hoger) en/of benauwdheid: blijf thuis (boodschappen uitgezonderd) en ontvang geen bezoek.	Helpt heel veel		Helpt veel		Helpt veel		Helpt heel veel	Helpt veel		Helpt heel veel
326	326	Hoest en nies in de binnenkant van uw elleboog.	Helpt veel		Helpt heel veel		Helpt veel		Helpt heel veel	Helpt een beetje		Helpt heel veel
327	327	Gebruik papieren zakdoekjes om uw neus te snuiten, gooi deze daarna weg en was daarna uw handen.	Helpt veel		Helpt heel veel		Helpt veel		Helpt veel	Helpt een beetje		Helpt heel veel
328	328	Schud geen handen.	Helpt veel		Helpt nauwelijks		Helpt veel		Helpt heel veel	Helpt veel		Helpt heel veel
329	329	Houd 1,5 meter afstand (2 armlengtes) van anderen.	Helpt veel		Helpt veel		Helpt veel		Helpt veel	Helpt veel		Helpt veel
330	330	Bij verkoudheidsklachten blijf thuis, doe geen boodschappen en ontvang geen bezoek.	Helpt heel veel		Helpt veel		Helpt veel		Helpt heel veel	Helpt veel		Helpt heel veel
331	331	Ontvang zo min mogelijk bezoek (maximaal 3 bezoekers) en houd dan 1,5 meter afstand tot elkaar.	Helpt een beetje		Helpt niet		Helpt veel		Helpt veel	Helpt veel		Helpt heel veel
332	332	regelmatig hun handen 20 seconden wassen met water en zeep.	Helemaal mee eens		Helemaal mee eens		Weet ik niet		Helemaal mee eens	Mee oneens		Mee eens
333	333	bij verkoudheidsklachten thuis blijven, geen boodschappen doen en geen bezoek ontvangen.	Helemaal mee eens		Mee oneens		Mee eens		Helemaal mee eens	Neutraal		Mee eens
334	334	niet naar het buitenland reizen, tenzij dat echt noodzakelijk is (vakantiereizen gelden niet als noodzakelijk).	Helemaal mee eens		Weet ik niet		Mee eens		Helemaal mee eens	Mee eens		Helemaal mee eens
335	335	het openbaar vervoer alleen gebruiken als dit niet anders kan.	Mee eens		Neutraal		Mee eens		Helemaal mee eens	Mee eens		Mee eens
336	336	bij verkoudheidsklachten van huisgenoten met koorts (38 graden Celsius of hoger) en/of benauwdheid: thuis blijven (boodschappen uitgezonderd) en geen bezoek ontvangen.	Helemaal mee eens		Weet ik niet		Mee eens		Helemaal mee eens	Neutraal		Helemaal mee eens
337	337	minstens 1,5 meter afstand houden van andere mensen.	Helemaal mee eens		Mee eens		Mee eens		Helemaal mee eens	Mee eens		Helemaal mee oneens
338	338	zo min mogelijk bezoek ontvangen (maximaal 3 bezoekers) en dan 1,5 meter afstand houden tot elkaar.	Helemaal mee eens		Neutraal		Weet ik niet		Helemaal mee eens	Neutraal		Helemaal mee eens
339	339	hoesten en niesen in de binnenkant van hun elleboog	Helemaal mee eens		Helemaal mee eens		Weet ik niet		Helemaal mee eens	Mee eens		Helemaal mee eens
340	340	papieren zakdoekjes gebruiken om hun neus te snuiten, ze daarna weggooien en daarna hun handen wassen.	Helemaal mee eens		Mee eens		Weet ik niet		Helemaal mee eens	Mee eens		Helemaal mee eens
341	341	geen handen schudden.	Helemaal mee eens		Helemaal mee eens		Weet ik niet		Helemaal mee eens	Helemaal mee eens		Helemaal mee eens
342	342	zoveel mogelijk thuiswerken.	Helemaal mee eens		Mee eens		Mee eens		Helemaal mee eens	Helemaal mee eens		Neutraal
343	343	drukte vermijden.	Helemaal mee eens		Mee eens		Mee eens		Helemaal mee eens	Helemaal mee eens		Mee eens
344	344	regelmatig uw handen 20 seconden te wassen met water en zeep?	Heel makkelijk		Heel makkelijk		Makkelijk		Neutraal	Moeilijk		Makkelijk
345	345	drukte te vermijden?	Makkelijk		Makkelijk		Makkelijk		Makkelijk	Makkelijk		Makkelijk
346	346	bij verkoudheidsklachten thuis te blijven, geen boodschappen te doen en geen bezoek te ontvangen?	Heel makkelijk		Moeilijk		Niet van toepassing		Niet van toepassing	Neutraal		Heel makkelijk
347	347	niet op bezoek te gaan bij mensen die ouder zijn dan 70 jaar, als u niet een van de vaste aangewezen personen bent?	Makkelijk		Moeilijk		Moeilijk		Niet van toepassing	Moeilijk		Heel makkelijk
348	348	niet op bezoek te gaan bij mensen met een kwetsbare gezondheid?	Makkelijk		Moeilijk		Moeilijk		Niet van toepassing	Moeilijk		Neutraal
349	349	niet naar het buitenland te reizen, tenzij dat echt noodzakelijk is (vakantiereizen gelden niet als noodzakelijk)?	Heel makkelijk		Makkelijk		Neutraal		Niet van toepassing	Makkelijk		Heel makkelijk
350	350	het openbaar vervoer alleen te gebruiken als dit niet anders kan?	Makkelijk		Makkelijk		Makkelijk		Heel makkelijk	Makkelijk		Heel makkelijk

survey3

	A	B	DZ	EA	EB	EC	ED	EE	EF	EG	EH	EI
1	1	Uniek respondentnummer	5.1.2e	5.1.2e	5.1.2e	5.1.2e	5.1.2e	5.1.2e	5.1.2e	5.1.2e	5.1.2e	5.1.2e
351	351	bij verkoudheidsklachten van huisgenoten met koorts (38 graden Celsius of hoger) en/of benauwdheid: thuis te blijven (boodschappen uitgezonderd) en geen bezoek te ontvangen?	Heel makkelijk		Heel moeilijk		Niet van toepassing		Niet van toepassing	Neutraal		Heel makkelijk
352	352	altijd te hoesten of niezen in de binnenkant van uw elleboog (in plaats van in uw hand, of in de lucht)?	Makkelijk		Heel makkelijk		Niet van toepassing		Niet van toepassing	Neutraal		Moeilijk
353	353	altijd een papieren zakdoek te gebruiken om uw neus af te vegen of snuiten en deze daarna direct weg te gooien (in plaats van uw mouw of hand)?	Makkelijk		Heel makkelijk		Niet van toepassing		Heel makkelijk	Heel makkelijk		Heel makkelijk
354	354	altijd 1,5 meter afstand te houden van andere mensen (behalve binnen uw gezin / of huishouden)?	Heel makkelijk		Heel moeilijk		Neutraal		Moeilijk	Moeilijk		Heel moeilijk
355	355	geen handen te schudden?	Heel makkelijk		Heel makkelijk		Makkelijk		Heel makkelijk	Heel makkelijk		Heel makkelijk
356	356	zo min mogelijk bezoek te ontvangen (maximaal 3 bezoekers) en dan 1,5 meter afstand houden tot elkaar?	Heel makkelijk		Neutraal		Neutraal		Moeilijk	Neutraal		Heel makkelijk
357	357	zoveel mogelijk thuis te werken?	Niet van toepassing		Moeilijk		Makkelijk		Niet van toepassing	Moeilijk		Heel moeilijk
358	358	voelt als heel dicht bij	4		2		3		1	4		1
359	359	verspreidt zich heel snel	4		4		2		1	4		2
360	360	Is iets waar ik de hele tijd aan denk	3		4		4		4	2		3
361	361	ben ik heel erg bang voor	4		2		4		4	4		3
362	362	maak ik me veel zorgen over	4		3		4		4	3		3
363	363	geeft me een hulpeloos gevoel	4		2		4		4	3		1
364	364	geeft me veel stress	4		5		4		4	2		2
365	365	Heeft u in de afgelopen 7 dagen (1 week) het nieuws over het coronavirus gevolgd?				Soms						
366	366	Ik heb afgelopen 7 dagen (1 week) het nieuws en de informatie over het coronavirus niet gevolgd				0						
367	367	Website van de Nederlandse overheid				0						
368	368	Website van het RIVM				0						
369	369	Website van mijn regionale GGD				0						
370	370	Website van de gemeente waar ik woon				0						
371	371	Huisarts				0						
372	372	Medische websites zoals thuisarts.nl				0						
373	373	Landelijke kranten				1						
374	374	Regionale en lokale media				0						
375	375	Online nieuwssites of apps, zoals nos.nl of nu.nl				0						
376	376	Persconferentie Nederlandse regering op de televisie				1						
377	377	Sociale media, zoals Facebook, Twitter, of Instagram				0						
378	378	Mensen in mijn omgeving, zoals buren, collega's, of familie				0						
379	379	Nieuwsuitzending publieke omroep, zoals NOS journaal				1						
380	380	Nieuwsuitzending commerciële omroep, zoals RTL nieuws				0						
381	381	Nieuwsachtergrond programma's, zoals Nieuwsuur of EenVandaag				0						
382	382	Talkshows, zoals Op1, Beau, of M				0						
383	383	Radio				0						
384	384	Officiële communicatie van uw werkgever				1						
385	385	Internationale informatiebronnen				0						
386	386	Anders, namelijk:				0						
387	387	Anders, namelijk:	8888888		8888888		8888888		8888888	8888888	8888888	8888888
388	388	Heeft u de afgelopen 7 dagen (1 week) met andere mensen gesproken over de aanpak van het coronavirus door de Nederlandse overheid?				Ja, een enkele keer						

survey3

	A	B	DZ	EA	EB	EC	ED	EE	EF	EG	EH	EI
1	1	Uniek respondentnummer	5.1.2e	5.1.2e	5.1.2e	5.1.2e	5.1.2e	5.1.2e	5.1.2e	5.1.2e	5.1.2e	5.1.2e
389	389	Waren deze gesprekken over het algemeen negatief of positief over de Nederlandse aanpak:				Positief						
390	390	Hoeveel vertrouwen heeft u in de manier waarop de Nederlandse overheid probeert het Coronavirus onder controle te houden?				Veel vertrouwen						
391	391	De Nederlandse overheid doet het slechter dan andere landen				3						
392	392	Stel dat iedereen vanaf 12 jaar met corona-gerelateerde klachten (hoesten en/of neusverkouden en/of koorts) zich laat testen op het virus. Hoe goed zou dat helpen om de verspreiding van het coronavirus tegen te gaan?	Helpt een beetje		Helpt een beetje		Helpt heel veel		Helpt veel	Helpt veel		Helpt heel veel
393	393	Stel dat iedereen een niet-medisch of een zelfgemaakt mondkapje zou dragen in het OV. Hoe goed zou dat helpen om de verspreidingvan het coronavirus tegen te gaan?	Helpt een beetje		Helpt een beetje		Helpt een beetje		Helpt een beetje	Helpt heel veel		Helpt niet
394	394	Hoe heeft u deze vragenlijst ontvangen?	5		5	4	4		1	7	5	5
395	395	Wilt u meedoen aan doe dit onderzoek?	1		1	1	1		1	1	1	1
396	396	Wilt u lid worden van het panel van uw regionale GGD?	Ja, ik wil mij graag aanmelden voor het GGD-panel (mits mijn GGD hierover beschikt). Mijn e-mailadres is:		Ja, ik wil mij graag aanmelden voor het GGD-panel (mits mijn GGD hierover beschikt). Mijn e-mailadres is:					Nee, ik heb geen interesse om lid te worden van een GGD-panel	Ja, ik wil mij graag aanmelden voor het GGD-panel (mits mijn GGD hierover beschikt). Mijn e-mailadres is:	Nee, ik heb geen interesse om lid te worden van een GGD-panel
397	397	cohort	1		1	1	1		1	1	1	1

survey3

	A	B	EJ	EK	EL	EM	EN	EO	EP	EQ	ER	ES
1	1	Uniek respondentnummer	5.12e	5.12e	5.12e	5.12e	5.12e	5.12e	5.12e	5.12e	5.12e	5.12e
2	2	Start vragenlijst	1590611675.463	1590601791.91	1590606244.566	1590681100.793	1590611519.643	1590590706.556			1590921397.58	1590710249.463
3	3	Einde vragenlijst	1590612601.333	1590603378.943	1590607032.716	1590682181.17	1590612468.716	1590591966.06			1590922815.193	1590711767.773
4	4	Invulduur in sec	925	1587	788	1180	949	1259			1417	1518
5	5	Random voorgelegde vragenlijst meting 1	Determinanten & Mediagebruik	Determinanten & Mediagebruik	Compliance	Welzijn en draagvlak	Welzijn en draagvlak	Compliance			Welzijn en draagvlak	Compliance
6	6	Random voorgelegde vragenlijst meting 2	Welzijn – Gedrag	Welzijn – Gedrag	Gedrag – Determinanten	Draagvlak – Gedrag – Mediagebruik	Draagvlak – Gedrag – Mediagebruik	Gedrag – Determinanten			Draagvlak – Gedrag – Mediagebruik	Gedrag – Determinanten
7	7	Random voorgelegde vragenlijst meting 3	Welzijn - Media - Gedrag	Welzijn - Media - Gedrag	Determinanten - Gedrag	Draagvlak – Gedrag	Draagvlak – Gedrag	Determinanten - Gedrag			Draagvlak – Gedrag	Determinanten - Gedrag
8	8	Random voorgelegde vragenlijst										
9	9	Status	Voltooid	Voltooid	Voltooid	Voltooid	Voltooid	Voltooid			Voltooid	Voltooid
10	10	Gemeente code	GM0986	GM0935	GM0928	GM0961	GM0995	GM0034			GM0034	GM0050
11	11	Gemeente nummer	Voerendaal	Maastricht	Kerkrade	Vaals	Lelystad	Almere			Almere	Zeewolde
12	12	GGD Regio's	24	24	24	24	25	25			25	25
13	13	Gaat u akkoord met bovenstaande?	Ik ga akkoord met bovenstaande en vul de vragenlijst in	Ik ga akkoord met bovenstaande en vul de vragenlijst in	Ik ga akkoord met bovenstaande en vul de vragenlijst in	Ik ga akkoord met bovenstaande en vul de vragenlijst in	Ik ga akkoord met bovenstaande en vul de vragenlijst in	Ik ga akkoord met bovenstaande en vul de vragenlijst in			Ik ga akkoord met bovenstaande en vul de vragenlijst in	Ik ga akkoord met bovenstaande en vul de vragenlijst in
14	14	Wat is uw geslacht?	Man	Man	Vrouw	Vrouw	Man	Vrouw			Vrouw	Vrouw
15	15	Wat is uw leeftijd?	55-69 jaar	55-69 jaar	40-54 jaar	70-84 jaar	40-54 jaar	25-39 jaar			55-69 jaar	70-84 jaar
16	16	In welke gemeente bent u woonachtig?	Voerendaal	Maastricht	Kerkrade	Vaals	Lelystad	Almere			Almere	Zeewolde
17	17	Wat is uw hoogst (met diploma) afgeronde opleiding?	4	4	4	3	8	7			6	5
18	18	In welk land bent u geboren?	In Nederland	In Nederland	In Nederland	In Nederland	In Nederland	In Nederland			In Nederland	In Nederland
19	19	In welk land bent u geboren? - Ergens anders, namelijk:										
20	20	Met een partner	0	1	1	0	1	0			0	0
21	21	Met een kind of kinderen t/m 3 jaar	0	0	0	0	0	0			0	0
22	22	Met een kind of kinderen van 4 t/m 12 jaar	0	0	0	0	0	1			0	0
23	23	Met een kind of kinderen van 13 t/m 17 jaar	0	0	1	0	1	0			0	0
24	24	Met een kind of kinderen van 18 jaar en ouder	0	0	1	0	0	0			0	0
25	25	Met mijn ouder(s)	0	0	0	0	0	0			0	0
26	26	Met andere volwassene(n)	0	0	0	0	0	0			0	0
27	27	Ik woon niet samen met een partner, maar heb een duurzame relatie	0	0	0	0	0	0			0	0
28	28	Ik woon alleen	1	0	0	1	0	0			1	1
29	29	Ja, een tuin	1	0	0	1	1	0			1	0
30	30	Ja, een balkon	0	0	0	0	0	1			0	1
31	31	Ja, een dakterras of plaatsje	0	1	1	0	0	0			0	0
32	32	Nee	0	0	0	0	0	0			0	0
33	33	Tablet	1	1	1	1	0	1			1	0
34	34	Smartphone	1	1	1	1	1	1			1	1
35	35	Computer of laptop	1	1	1	0	1	1			1	1
36	36	Televisie	1	1	1	1	1	1			1	1
37	37	Radio	0	1	1	1	1	0			1	1
38	38	Geen	0	0	0	0	0	0			0	0
39	39	Betaald werk met een dienstverband	1	0	0	0	0	1			1	0
40	40	Geen van bovenstaande	0	0	0	1	0	0			0	0
41	41	ZZP'er/eigen bedrijf	0	0	1	0	1	0			0	0
42	42	Vrijwilligerswerk	0	0	0	0	0	0			0	0
43	43	(Vervroegd) met pensioen	0	1	0	0	0	0			0	1
44	44	Werkloos of werkzoekende	0	0	0	0	0	0			0	0
45	45	Arbeidsongeschikt	0	0	0	0	0	0			0	0
46	46	Bijstandsuitkering	0	0	0	0	0	0			0	0
47	47	Huisvrouw of huisman	0	1	0	0	0	0			0	0
48	48	Ik volg onderwijs / ik studeer	0	0	0	0	0	0			0	0
49	49	Is dit een gevolg van de coronacrisis?										
50	50	Mijn werk gaat gewoon door	0		1		0	1			0	
51	51	Mijn werk ligt stil	0		0		1	0			0	
52	52	Ik werk nu meer	0		0		0	0			0	
53	53	Ik werk nu minder	0		0		0	0			0	
54	54	Ik doe nu ander werk dan ik gewend was	0		0		0	0			0	
55	55	Ik werk nu (vooral) vanuit huis	0		0		0	0			1	
56	56	Anders, namelijk:	1		0		0	0			0	
57	57	Anders, namelijk:	Thuis risico groep	8888888		8888888						8888888
58	58	Werkt u in een cruciale beroepsgroep of werkt u in een vitaal proces, zoals benoemd door de Rijksoverheid in de huidige coronacrisis?	Nee		Nee		Nee	Nee				
59	59	Ja, vanwege mijn werk in de zorg	0	0	0	0	0	0			0	0
60	60	Ja, vanwege mantelzorg	0	0	0	0	0	0			0	0

survey3

	A	B	EJ	EK	EL	EM	EN	EO	EP	EQ	ER	ES
1	1	Uniek respondentnummer	5 1 2e	5 1 2e	5 1 2e	5 1 2e	5 1 2e	5 1 2e	5 1 2e	5 1 2e	5 1 2e	5 1 2e
61	61	Ja, vanwege ander (vrijwilligers) werk	0	0	0	0	0	0			0	0
62	62	Ja, het is door mijn werkomgeving onmogelijk om voldoende afstand te houden	0	0	1	0	0	1			0	0
63	63	Nee	1	1	0	1	1	0			1	1
64	64	Betreft dit ook mensen ouder dan 70 jaar of met een kwetsbare gezondheid?			Ja			Ja				
65	65	Denktu dat u besmet bent of besmet bentgeweestmethet coronavirus?	Nee, ik denk het niet maar dit is niet bevestigdmet een test	Nee, ik denk het niet maar dit is niet bevestigdmet een test	Nee, ik denk het niet maar dit isniet bevestigdmet een test	Ik weet het niet	Nee, ik denk het niet maar dit is niet bevestigdmet een test	Ja, maar dit is niet bevestigd met een test			Ja, maar dit is niet bevestigd met een test	Nee, ik denk het niet maar dit isniet bevestigdmet een test
66	66	Kent u iemand in uw reste ongeving die besmet is of dat is geweest met het coronavirus?	Nee	Ja, dit is bevestigd met een test	Ja, dit is bevestigd met een test	Ja, maar ik weet niet of dit bevestigd is met een test	Nee	Ja, dit is bevestigdmeteen test			Ja, dit is bevestigdmet een test	Ja, dit is bevestigdmet een test
67	67	Zo ja, is dat iemand uit uw gezin of huishouden?		Nee	Nee			Nee				
68	68	Heeft u zelf één of meerdere van de volgendegezondheidsproblemen?	Ja	Nee	Ja	Ja	Nee	Ja			Ja	Ja
69	69	Verhoging(temperatuurtussen 37.5 en 38 graden Celsius)	0	0	0	0	0	1			0	0
70	70	Koorts (temperatuur boven 38 graden Celsius)	0	0	0	0	0	1			0	0
71	71	Hoesten/niezen	0	0	0	1	0	0			0	0
72	72	Neusverkouden	0	0	0	0	0	1			0	0
73	73	Loopneus	0	0	0	0	0	0			0	0
74	74	Keelpijn	0	0	0	0	0	1			0	0
75	75	Moeilijk ademen	0	0	0	1	0	1			0	0
76	76	Nee, ik heb geen van deze klachten	1	1	1	0	1	0			1	1
77	77	Verhoging(temperatuurtussen 37.5 en 38 graden Celsius)		0	0		0	0				
78	78	Koorts (temperatuur boven 38 graden Celsius)		0	0		0	0				
79	79	Hoesten/niezen		0	0		0	1				
80	80	Neusverkouden		0	0		0	0				
81	81	Loopneus		0	0		0	0				
82	82	Keelpijn		0	0		0	0				
83	83	Moeilijk ademen		0	0		0	0				
84	84	Nee, mijn gezinsleden/huisgenoten hebben deze klachten niet		1	1		1	0				
85	85	Woont u alleen?	Ja	Nee	Nee	Ja	Nee	Nee			Ja	Ja
86	86	Kunt u aangeven in hoeverre uw financiële situatie is veranderd door de coronacrisis en de genomen maatregelen?	Slechter		Beter		Gelijk gebleven	Slechter			Gelijk gebleven	
87	87	Maakte u zich de afgelopen maand zorgen over dat u uw baan zou verliezen?	Nooit					Vaak			Nooit	
88	88	Vergeleken met de periode voor de corona-maatregelen, ben ik:	Minder tevreden over mijn werk-privé balans		Meer tevreden over mijn werk-privé balans		Net zo tevreden over mijn werk-privé balans	Minder tevreden over mijn werk-privé balans			Net zo tevreden over mijn werk-privé balans	
89	89	U geeft aan dat u één of meerdere gezondheidsklachtenheeft. Hoeveel dagen heeft u deze klachten?				60		8				
90	90	Bent u ondanks dat u klachten had naar buiten geweest om bijvoorbeeld boodschappen te doen, een rondje te lopen, of andere mensen te bezoeken?				Nee		Ja, ongeveer (aantal keer):				
91	91	Bent u ondanks dat u klachten had naar buiten geweest om bijvoorbeeld boodschappen te doen, een rondje te lopen, of andere mensen te bezoeken? Ja, ongeveer (aantal keer):						2				
92	92	Heeft u bezoek ontvangen?				Ja, ongeveer (aantal keer):		Nee				
93	93	Heeft u bezoek ontvangen? - Ja, ongeveer (aantal keer):				5						
94	94	Vanaf juni kan iedereen vanaf 12 jaar met corona-gerelateerde klachten (hoesten en/of neusverkoudenen/of koorts) zich laten testen op het virus. Als deze mogelijkheid er nu al zou zijn, zou u gezien uw klachten er dan gebruik van maken?				Weet ik niet		Ja, want:				

survey3

	A	B	EJ	EK	EL	EM	EN	EO	EP	EQ	ER	ES
1	1	Uniek respondentnummer	5 1 2e	5 1 2e	5 1 2e	5 1 2e	5 1 2e	5 1 2e	5 1 2e	5 1 2e	5 1 2e	5 1 2e
95	95	Vanaf juni kan iedereen vanaf 12 jaar met corona-gerelateerde klachten (hoesten en/of neusverkoudenen/of koorts) zich laten testen op het virus. Als deze mogelijkheid er nu al zou zijn, zou u gezien uw klachten er dan gebruik van maken? - Ja, want:	8888888	8888888	8888888		8888888	Ik ben hart en long patiënt en ben bijna overleden aan de Mexicaanse griep in 2009!			8888888	8888888
96	96	Vanaf juni kan iedereen vanaf 12 jaar met corona-gerelateerde klachten (hoesten en/of neusverkoudenen/of koorts) zich laten testen op het virus. Als deze mogelijkheid er nu al zou zijn, zou u gezien uw klachten er dan gebruik van maken? - Nee, want:	8888888	8888888	8888888		8888888				8888888	8888888
97	97	Als deze mogelijkheid er nu al zou zijn - en u zou vandaag deze klachten hebben - zou u er dan gebruik van maken?	Ja, want:	Ja, want:	Ja, want:		Ja, want:				Weet ik niet	Ja, want:
98	98	Als deze mogelijkheid er nu al zou zijn - en u zou vandaag deze klachten hebben - zou u er dan gebruik van maken? - Ja, want:	Wil het weten of ik besmet ben	Het is belangrijk te weten voor mijn omgeving.	Ik zou het dan moeten weten voor mijn werk als kapster	8888888	Ik neem geen risico	8888888				er moeten toch maatregelen genomen worden
99	99	Als deze mogelijkheid er nu al zou zijn - en u zou vandaag deze klachten hebben - zou u er dan gebruik van maken? - Nee, want:				8888888		8888888				
1_3	102	U geeft aan dat één of meer gezinsleden of huisgenoten op dit moment verkoudheidsklachten met koorts en/of benauwdheid heeft. Hoeveel dagen hebben één of meerdere van uw gezinsleden of huisgenoten al klachten?										
101	101	Bent u naar buiten geweest om bijvoorbeeld een rondje te lopen, of andere mensen te bezoeken?										
102	102	Bent u naar buiten geweest om bijvoorbeeld een rondje te lopen, of andere mensen te bezoeken? - Ja, ongeveer (aantal keer):										
103	103	Heeft u bezoek ontvangen?										
104	104	Heeft u bezoek ontvangen? - Ja, ongeveer (aantal keer):										
105	105	Hoe is over het algemeen uw gezondheid?Is deze:	Gaat wel	Goed								
106	106	Rapportcijfer	4	7								
107	107	Voelde u zich erg zenuwachtig?	Soms	Zelden								
108	108	Zat u zo erg in de put dat niets u kon opvrolijken?	Soms	Zelden								
109	109	Voelde u zich kalm en rustig?	Vaak	Meestal								
110	110	Voelde u zich neerslachtig en somber?	Soms	Zelden								
111	111	Voelde u zich gelukkig?	Soms	Meestal								
112	112	Vergeleken met de periode voor de corona-maatregelen, voelde ik me de afgelopen 7 dagen (1 week):	Angstiger	Niet van toepassing, ik voel me niet angstig								
113	113	Vergeleken met de periode voor de corona-maatregelen, voelde ik me de afgelopen 7 dagen (1 week):	Hetzelfde	Somberder								
114	114	Vergeleken met de periode voor de corona-maatregelen, voelde ik me de afgelopen 7 dagen (1 week):	Minder gestrest	Meer gestrest								
115	115	Vergeleken met de periode voor de corona-maatregelen, ervoer ik de afgelopen 7 dagen (1 week):	Hetzelfde	Hetzelfde								

survey3

	A	B	EJ	EK	EL	EM	EN	EO	EP	EQ	ER	ES
1	1	Uniek respondentnummer	5 1 2e	5 1 2e	5 1 2e	5 1 2e	5 1 2e	5 1 2e	5 1 2e	5 1 2e	5 1 2e	5 1 2e
116	116	Vergeleken met de periode voor de corona-maatregelen beweeg en sport ik:	Minder	Evenveel								
117	117	Vergeleken met de periode voor de corona-maatregelen, eet ik:	Minder gezond	Hetzelfde								
118	118	Vergeleken met de periode voor de corona-maatregelen, gebruik ik:	Niet van toepassing, ik drink geen alcohol	Veel minder alcohol								
119	119	Vergeleken met de periode voor de corona-maatregelen, gebruik ik:	Niet van toepassing, ik rook niet	Niet van toepassing, ik rook niet								
120	120	Vergeleken met de periode voor de corona-maatregelen, gebruik ik:	Niet van toepassing, ik gebruik geen softdrugs	Niet van toepassing, ik gebruik geen softdrugs								
121	121	Vergeleken met de periode voor de corona-maatregelen, gebruik ik:	Niet van toepassing, ik gebruik geen harddrugs	Niet van toepassing, ik gebruik geen harddrugs								
122	122	Ik ervaar een leegte om me heen.	Ja	Nee								
123	123	Er zijn genoeg mensen op wie ik in geval van narigheid kan terugvallen.	Nee	Ja								
124	124	Ik heb veel mensen op wie ik helemaal kan vertrouwen.	Min of meer	Ja								
125	125	Ik mis mensen om me heen.	Ja	Nee								
126	126	Er zijn voldoende mensen met wie ik me nauw verbonden voel.	Min of meer	Ja								
127	127	Vaak voel ik me in de steek gelaten.	Min of meer	Nee								
128	128	Vergeleken met de periode voor de corona-maatregelen, voelde ik mij de afgelopen 7 dagen (1 week):	Meer eenzaam	Niet van toepassing, ik voel me niet eenzaam								
129	129	Ik ervaar goed contact met familie, vrienden en kennissen.	Mee eens	Mee eens								
130	130	Digitale/telefonische contacten ervaar ik op dit moment als positief.	Mee eens	Helemaal mee eens								
131	131	Alles bij elkaar ervaar ik de kwaliteit van mijn sociale contacten goed.	Mee oneens	Mee eens								
132	132	Ik mis het om mijn vrienden of familie in het echt te zien.	Mee eens	Neutraal								
133	133	Was uw handen 20 seconden lang met water en zeep.				Wel	Helemaal wel				Helemaal wel	
134	134	Hoest en nies in de binnenkant van uw elleboog.				Wel	Helemaal wel				Helemaal wel	
135	135	Gebruik papieren zakdoekjes om uw neus te snuiten, gooi deze daarna weg en was daarna uw handen.				Wel	Helemaal wel				Helemaal wel	
136	136	Schud geen handen.				Helemaal wel	Helemaal wel				Helemaal wel	
137	137	Houd 1,5 meter afstand (2 armlengtes) van anderen.				Wel	Helemaal wel				Helemaal wel	
138	138	Bij verkoudheidsklachten: blijf thuis, doe geen boodschappen en ontvang geen bezoek.				Wel	Helemaal wel				Helemaal wel	
139	139	Ontvang zo min mogelijk bezoek (maximaal 3 bezoekers) en houd dan 1,5 meter afstand tot elkaar.				Wel	Wel				Wel	
140	140	Reis niet naar het buitenland, tenzij dat echt noodzakelijk is (vakantiereizen gelden niet als noodzakelijk).				Geen mening	Helemaal niet				Wel	
141	141	Werk zoveel mogelijk thuis.				Geen mening	Niet				Helemaal wel	
142	142	Vermijd drukte.				Wel	Helemaal wel				Helemaal wel	
143	143	Ga niet op bezoek bij mensen met een kwetsbare gezondheid.				Wel	Helemaal wel				Helemaal wel	
144	144	Zelfstandig wonende ouderen (70-plus) kunnen slechts door één of twee vaste personen worden bezocht.				Wel	Helemaal niet				Wel	
145	145	Gebruik het openbaar vervoer alleen als dit niet anders kan.				Geen mening	Wel				Helemaal wel	
146	146	Bij verkoudheidsklachten van huisgenoten met koorts (38 graden Celsius of hoger) en/of benauwdheid: blijf thuis (boodschappen uitgezonderd) en ontvang geen bezoek.				Wel	Helemaal wel				Helemaal wel	
147	147	Was uw handen 20 seconden lang met water en zeep.				Wel	Helemaal wel				Helemaal wel	

survey3

	A	B	EJ	EK	EL	EM	EN	EO	EP	EQ	ER	ES
1	1	Uniek respondentnummer	S 1 2e	S 1 2e	S 1 2e	S 1 2e	S 1 2e	S 1 2e	S 1 2e	S 1 2e	S 1 2e	S 1 2e
148	148	Hoest en nies in de binnenkant van uw elleboog.				Wel	Helemaal wel				Helemaal wel	
149	149	Gebruik papieren zakdoekjes om uw neus te snuiten, gooi deze daarna weg en was daarna uw handen.				Wel	Helemaal wel				Helemaal wel	
150	150	Schud geen handen.				Wel	Helemaal wel				Wel	
151	151	Houd 1,5 meter afstand (2 armlengtes) van anderen.				Wel	Helemaal wel				Wel	
152	152	Bij verkoudheidsklachten blijf thuis, doe geen boodschappen en ontvang geen bezoek.				Wel	Helemaal wel				Helemaal wel	
153	153	Ontvang zo min mogelijk bezoek (maximaal 3 bezoekers) en houd dan 1,5 meter afstand tot elkaar.				Wel	Wel				Wel	
154	154	Reis niet naar het buitenland, tenzij dat echt noodzakelijk is (vakantiereizen gelden niet als noodzakelijk).				Wel	Helemaal niet				Helemaal wel	
155	155	Werk zoveel mogelijk thuis.				Geen mening	Helemaal wel				Helemaal wel	
156	156	Vermijd drukte.				Wel	Wel				Wel	
157	157	Ga niet op bezoek bij mensen met een kwetsbare gezondheid.				Wel	Wel				Helemaal wel	
158	158	Zelfstandig wonende ouderen (70-plus) kunnen slechts door één of twee vaste personen worden bezocht.				Wel	Wel				Helemaal wel	
159	159	Gebruik het openbaar vervoer alleen als dit niet anders kan.				Wel	Niet				Helemaal wel	
160	160	Bij verkoudheidsklachten van huisgenoten met koorts (38 graden Celsius of hoger) en/of benauwdheid: blijf thuis (boodschappen uitgezonderd) en ontvang geen bezoek.				Wel	Helemaal wel				Helemaal wel	
161	161	Was uw handen 20 seconden lang met water en zeep.				Helemaal wel	Helemaal wel				Helemaal wel	
162	162	Reis niet naar het buitenland, tenzij dat echt noodzakelijk is (vakantiereizen gelden niet als noodzakelijk).				Helemaal wel	Helemaal niet				Helemaal wel	
163	163	Werk zoveel mogelijk thuis.				Wel	Niet				Helemaal wel	
164	164	Vermijd drukte.				Helemaal wel	Neutraal				Wel	
165	165	Ga niet op bezoek bij mensen met een kwetsbare gezondheid.				Helemaal wel	Niet				Helemaal wel	
166	166	Zelfstandig wonende ouderen (70-plus) kunnen slechts door één of twee vaste personen worden bezocht.				Wel	Niet				Helemaal wel	
167	167	Gebruik het openbaar vervoer alleen als dit niet anders kan.				Helemaal wel	Niet				Helemaal wel	
168	168	Bij verkoudheidsklachten van huisgenoten met koorts (38 graden Celsius of hoger) en/of benauwdheid: blijf thuis (boodschappen uitgezonderd) en ontvang geen bezoek.				Helemaal wel	Helemaal wel				Helemaal wel	
169	169	Hoest en nies in de binnenkant van uw elleboog.				Helemaal wel	Helemaal wel				Helemaal wel	
170	170	Gebruik papieren zakdoekjes om uw neus te snuiten, gooi deze daarna weg en was daarna uw handen.				Helemaal wel	Helemaal wel				Helemaal wel	
171	171	Schud geen handen.				Helemaal wel	Helemaal wel				Neutraal	
172	172	Houd 1,5 meter afstand (2 armlengtes) van anderen.				Wel	Wel				Neutraal	
173	173	Bij verkoudheidsklachten blijf thuis, doe geen boodschappen en ontvang geen bezoek.				Helemaal wel	Helemaal wel				Helemaal wel	
174	174	Ontvang zo min mogelijk bezoek (maximaal 3 bezoekers) en houd dan 1,5 meter afstand tot elkaar.				Helemaal wel	Neutraal				Neutraal	
175	175	Vergeleken met de periode voor de corona-maatregelen, is de kwaliteit van mijn sociale contacten in de afgelopen 7 dagen (1 week):	Slechter	Hetzelfde								
176	176	zich goed laat informeren.				Mee oneens	Mee oneens				Mee eens	
177	177	goed uitlegt waarom de maatregelen nodig zijn.				Mee oneens	Mee eens				Mee eens	
178	178	alle belangrijke informatie tot haar beschikking heeft.				Mee oneens	Neutraal				Helemaal mee eens	
179	179	alle nodige informatie gebruikt.				Mee oneens	Mee oneens				Mee eens	

survey3

	A	B	EJ	EK	EL	EM	EN	EO	EP	EQ	ER	ES
1	1	Uniek respondentnummer	5.1.2e	5.1.2e	5.1.2e	5.1.2e	5.1.2e	5.1.2e	5.1.2e	5.1.2e	5.1.2e	5.1.2e
180	180	belangrijke personen en instanties betrekt.				Mee oneens	Mee oneens				Helemaal mee eens	
181	181	een goede afweging maakt tussen verschillende maatschappelijke belangen.				Mee oneens	Mee oneens				Mee eens	
182	182	rekening houdt met verschillende meningen van mensen.				Mee oneens	Neutraal				Mee eens	
183	183	haar best doet het goede te doen.				Mee eens	Helemaal mee eens				Mee eens	
184	184	besluiten neemt op basis van feiten.				Mee oneens	Neutraal				Mee eens	
185	185	de besluiten voldoende toelicht.				Mee eens	Neutraal				Mee eens	
186	186	Nee, en ik ben ook niet van plan ze aan te schaffen				0	0				0	
187	187	Nee, maar ik ga ze wel kopen				1	0				0	
188	188	Nee, maar ik ga ze wel zelf maken of laten maken				0	0				0	
189	189	Ja, ik heb mondkapjes die zelf gemaakt zijn				0	1				0	
190	190	Ja, ik heb eenvoudige mondkapjes, niet geschikt voor de zorg				0	0				1	
191	191	Ja, ik heb mondkapjes van goede kwaliteit zoals gebruikt in de zorg				0	0				0	
192	192	Nee, want ik weet nog niet of ik ze nodig ga hebben				0	0				0	
193	193	mensen fysiek meer afstand houden dan wat nodig is? - Nee										
194	194	mensen fysiek meer afstand houden dan wat nodig is? - Ja, met mijn familie										
195	195	mensen fysiek meer afstand houden dan wat nodig is? - Ja, met mijn vrienden										
196	196	mensen fysiek meer afstand houden dan wat nodig is? - Ja, in mijn wijk										
197	197	mensen fysiek meer afstand houden dan wat nodig is? - Ja, op mijn werk										
198	198	mensen fysiek meer afstand houden dan wat nodig is? - Ja, in de gezondheidszorg										
199	199	mensen buitenproportionele (hygiënische) maatregelen nemen om zichzelf te beschermen? - Nee										
200	200	mensen buitenproportionele (hygiënische) maatregelen nemen om zichzelf te beschermen? - Ja, met mijn familie										
201	201	mensen buitenproportionele (hygiënische) maatregelen nemen om zichzelf te beschermen? - Ja, met mijn vrienden										
202	202	mensen buitenproportionele (hygiënische) maatregelen nemen om zichzelf te beschermen? - Ja, in mijn wijk										
203	203	mensen buitenproportionele (hygiënische) maatregelen nemen om zichzelf te beschermen? - Ja, op mijn werk										
204	204	mensen buitenproportionele (hygiënische) maatregelen nemen om zichzelfte beschermen?- Ja, in de gezondheidszorg										
205	205	mensen u vertellen dat u uw besmetting met het coronavirus aan anderen moet vertellen? - Nee										
206	206	mensen u vertellen dat u uw besmetting met het coronavirus aan anderen moet vertellen? - Ja, met mijn familie										

survey3

	A	B	EJ	EK	EL	EM	EN	EO	EP	EQ	ER	ES
1	1	Uniek respondentnummer	5 1 2e	5 1 2e	5 1 2e	5 1 2e	5 1 2e	5 1 2e	5 1 2e	5 1 2e	5 1 2e	5 1 2e
207	207	mensen u vertellen dat u uw besmetting met het coronavirus aan anderen moet vertellen? - Ja, met mijn vrienden										
208	208	mensen u vertellen dat u uw besmetting met het coronavirus aan anderen moet vertellen? - Ja, in mijn wijk										
209	209	mensen u vertellen dat u uw besmetting met het coronavirus aan anderen moet vertellen? - Ja, op mijn werk										
210	210	mensen u vertellen dat u uw besmetting met het coronavirus aan anderen moet vertellen?- Ja, in de gezondheidszorg										
211	211	mensen u afraden om anderen te vertellen dat u besmet bent of besmet bent geweest?- Nee										
212	212	mensen u afraden om anderen te vertellen dat u besmet bent of besmet bent geweest?- Ja, met mijn familie										
213	213	mensen u afraden om anderen te vertellen dat u besmet bent of besmet bent geweest?- Ja, met mijn vrienden										
214	214	mensen u afraden om anderen te vertellen dat u besmet bent of besmet bent geweest?- Ja, in mijn wijk										
215	215	mensen u afraden om anderen te vertellen dat u besmet bent of besmet bent geweest?- Ja, op mijn werk										
216	216	mensen u afraden om anderen te vertellen dat u besmet bent of besmet bent geweest?- Ja, in de gezondheidszorg										
217	217	mensen ongemakkelijk met u omgaan in het sociale contact (b.v. ze maken minder oogcontact, vinden het moeilijk om een gesprek met u te houden)? - Nee										
218	218	mensen ongemakkelijk met u omgaan in het sociale contact (b.v. ze maken minder oogcontact, vinden het moeilijk om een gesprek met u te houden)? - Ja, met mijn familie										
219	219	mensen ongemakkelijk met u omgaan in het sociale contact (b.v. ze maken minder oogcontact, vinden het moeilijk om een gesprek met u te houden)? - Ja, met mijn vrienden										
220	220	mensen ongemakkelijk met u omgaan in het sociale contact (b.v. ze maken minder oogcontact, vinden het moeilijk om een gesprek met u te houden)? - Ja, in mijn wijk										
221	221	mensen ongemakkelijk met u omgaan in het sociale contact (b.v. ze maken minder oogcontact, vinden het moeilijk om een gesprek met u te houden)? - Ja, op mijn werk										
222	222	mensen ongemakkelijk met u omgaan in het sociale contact (b.v. ze maken minder oogcontact, vinden het moeilijk om een gesprek met u te houden)? - Ja, in de gezondheidszorg										
223	223	mensen onverschillig reageren of helemaal geen reactie geven als u vertelt dat u besmet bent of besmet bent geweest met het coronavirus? - Nee										

survey3

	A	B	EJ	EK	EL	EM	EN	EO	EP	EQ	ER	ES
1	1	Uniek respondentnummer	5 1 2e	5 1 2e	5 1 2e	5 1 2e	5 1 2e	5 1 2e	5 1 2e	5 1 2e	5 1 2e	5 1 2e
224	224	mensen onverschillig reageren of helemaal geen reactie geven als u vertelt dat u besmet bent of besmet bent geweest met het coronavirus? - Ja, met mijn familie										
225	225	mensen onverschillig reageren of helemaal geen reactie geven als u vertelt dat u besmet bent of besmet bent geweest met het coronavirus? - Ja, met mijn vrienden										
226	226	mensen onverschillig reageren of helemaal geen reactie geven als u vertelt dat u besmet bent of besmet bent geweest met het coronavirus? - Ja, in mijn wijk										
227	227	mensen onverschillig reageren of helemaal geen reactie geven als u vertelt dat u besmet bent of besmet bent geweest met het coronavirus? - Ja, op mijn werk										
228	228	mensen onverschillig reageren of helemaal geen reactie geven als u vertelt dat u besmet bent of besmet bent geweest met het coronavirus? - Ja, in de gezondheidszorg										
229	229	mensen u vermijdenomdat u besmet bent of besmet bent geweest met het coronavirus? - Nee										
230	230	mensen u vermijdenomdat u besmet bent of besmet bent geweest met het coronavirus? - Ja, met mijn familie										
231	231	mensen u vermijdenomdat u besmet bent of besmet bent geweest met het coronavirus? - Ja, met mijn vrienden										
232	232	mensen u vermijdenomdat u besmet bent of besmet bent geweest met het coronavirus? - Ja, in mijn wijk										
233	233	mensen u vermijdenomdat u besmet bent of besmet bent geweest met het coronavirus? - Ja, op mijn werk										
234	234	mensen u vermijden omdat u besmet bent of besmet bent geweest met het coronavirus? - Ja, in de gezondheidszorg										
235	235	mensen medeleven of betrokkenheid tonen? - Nee										
236	236	mensen medeleven of betrokkenheid tonen? - Ja, met mijn familie										
237	237	mensen medeleven of betrokkenheid tonen? - Ja, met mijn vrienden										
238	238	mensen medeleven of betrokkenheid tonen? - Ja, in mijn wijk										
239	239	mensen medeleven of betrokkenheid tonen? - Ja, op mijn werk										
240	240	mensen medeleven of betrokkenheid tonen? - Ja, in de gezondheidszorg										
241	241	mensen u het idee hebben gegeven dat uw besmetting met het coronavirus uw eigen schuld is? - Nee										
242	242	mensen u het idee hebben gegeven dat uw besmetting met het coronavirus uw eigen schuld is? - Ja, met mijn familie										
243	243	mensen u het idee hebben gegeven dat uw besmetting met het coronavirus uw eigen schuld is? - Ja, met mijn vrienden										

survey3

	A	B	EJ	EK	EL	EM	EN	EO	EP	EQ	ER	ES
1	1	Uniek respondentnummer	5.12e	5.12e	5.12e	5.12e	5.12e	5.12e	5.12e	5.12e	5.12e	5.12e
244	244	mensen u het idee hebben gegeven dat uw besmetting met het coronavirus uw eigen schuld is? - Ja, in mijn wijk										
245	245	mensen u het idee hebben gegeven dat uw besmetting met het coronavirus uw eigen schuld is? - Ja, op mijn werk										
246	246	mensen u het idee hebben gegeven dat uw besmetting met het coronavirus uw eigen schuld is? - Ja, in de gezondheidszorg										
247	247	mensen u het idee hebben gegeven dat u verantwoordelijk bent voor de besmetting van anderen? - Nee										
248	248	mensen u het idee hebben gegeven dat u verantwoordelijk bent voor de besmetting van anderen? - Ja, met mijn familie										
249	249	mensen u het idee hebben gegeven dat u verantwoordelijk bent voor de besmetting van anderen? - Ja, met mijn vrienden										
250	250	mensen u het idee hebben gegeven dat u verantwoordelijk bent voor de besmetting van anderen? - Ja, in mijn wijk										
251	251	mensen u het idee hebben gegeven dat u verantwoordelijk bent voor de besmetting van anderen? - Ja, op mijn werk										
252	252	mensen u het idee hebben gegeven dat u verantwoordelijk bent voor de besmetting van anderen? - Ja, in de gezondheidszorg										
253	253	mensen agressief zijn? - Nee										
254	254	mensen agressief zijn? - Ja, met mijn familie										
255	255	mensen agressief zijn? - Ja, met mijn vrienden										
256	256	mensen agressief zijn? - Ja, in mijn wijk										
257	257	mensen agressief zijn? - Ja, op mijn werk										
258	258	mensen agressief zijn? - Ja, in de gezondheidszorg										
259	259	mensen u uitsluiten van bepaalde activiteiten? - Nee										
260	260	mensen u uitsluiten van bepaalde activiteiten? - Ja, met mijn familie										
261	261	mensen u uitsluiten van bepaalde activiteiten? - Ja, met mijn vrienden										
262	262	mensen u uitsluiten van bepaalde activiteiten? - Ja, in mijn wijk										
263	263	mensen u uitsluiten van bepaalde activiteiten? - Ja, op mijn werk										
264	264	mensen u uitsluiten van bepaalde activiteiten? - Ja, in de gezondheidszorg										
265	265	In welke mate staat u achter de maatregel dat vanaf 1 juni iedereen in het OV verplicht is een niet-medisch mondkapje te dragen?				Helemaal wel	Helemaal wel				Wel	
266	266	Vanaf 1 juni wil de Nederlandse overheid dat iedereen vanaf 12 jaar met coronagerelateerde klachten (hoesten en/of neusverkouden en/of koorts) zich kan laten testen. In welke mate staat u achter dit testbeleid?				Helemaal wel	Helemaal wel				Helemaal wel	
267	267	Als ik zelf positief getest ben op corona				Ja	Ja				Ja	

survey3

	A	B	EJ	EK	EL	EM	EN	EO	EP	EQ	ER	ES
1	1	Uniek respondentnummer	5 1 2e	5 1 2e	5 1 2e	5 1 2e	5 1 2e	5 1 2e	5 1 2e	5 1 2e	5 1 2e	5 1 2e
268	268	Als ik een gezinslid/huisgenoot heb die positief is getest op corona				Ja	Ja				Ja	
269	269	Als blijkt dat ik iemand buiten mijn huishouden heb ontmoet die positief getest is op corona				Ja	Nee				Ja	
270	270	Als er straks een vaccin is tegen het coronavirus, wilt u zich dan laten vaccineren?				Ja	Ja				Ja	
271	271	Als er straks een vaccin is tegen het coronavirus, wilt u zich dan laten vaccineren? - Nee, omdat:	8888888	8888888	8888888			8888888				8888888
272	272	voordat u naar buiten ging	Regelmatig	Regelmatig	Regelmatig	Niet van toepassing	Altijd	Soms			Altijd	Nooit
273	273	als u weer thuis kwam	Soms	Soms	Regelmatig	Niet van toepassing	Altijd	Altijd			Altijd	Altijd
274	274	als u bij iemand thuis op bezoek ging	Soms	Vaak	Regelmatig	Niet van toepassing	Altijd	Altijd			Altijd	Niet van toepassing
275	275	voordat u ging eten (ontbijt, lunch, avondeten of een tussendoortje)	Soms	Regelmatig	Regelmatig	Meestal	Meestal	Altijd			Altijd	Altijd
276	276	na een toiletbezoek	Meestal	Meestal	Meestal	Meestal	Altijd	Altijd			Altijd	Altijd
277	277	na het snuiten van uw neus	Soms	Regelmatig	Regelmatig	Soms	Meestal	Meestal			Altijd	Meestal
278	278	In de afgelopen 7 dagen (1 week), hoe vaak per dag denkt u ongeveer uw handen gewassen te hebben met water en zeep?	6 tot 10 keer	3 tot 5 keer	6 tot 10 keer	6 tot 10 keer	16 tot 20 keer	3 tot 5 keer			vaker dan 20 keer	vaker dan 20 keer
279	279	Van de [[c02]] per dag dat u uw handen met water en zeep heeft gewassen, hoe vaak heeft u dit heel nauwgezet én voor tenminste 20 seconden gedaan?	Regelmatig	Vaak	Soms	Vaak	Meestal	Meestal			Vaak	Vaak
280	280	In de afgelopen 7 dagen (1 week), hoe vaak heeft u een papieren zakdoek gebruikt om uw neus af te vegen of te snuiten en deze daarna direct weggegooid in plaats van een mouw, hand of ketonen/stoffen zakdoek?	Zelden	Niet van toepassing: ik heb geen verkoudheid/loopneus gehad	Altijd	Altijd	Soms	Altijd			Altijd	Altijd
281	281	Als u moet niezen of hoesten, is het advies om dit in uw elleboog te doen. In de afgelopen 7 dagen (1 week), hoe vaak heeft u in uw elleboog gehoest of geniest in plaats van in uw hand, of zonder iets voor uw mond te houden?	Regelmatig	Soms	Altijd	Altijd	Meestal	Niet van toepassing: ik heb niet hoeven hoesten en/of niezen			Soms	Niet van toepassing: ik heb niet hoeven hoesten en/of niezen
282	282	om te werken	Aantal keer	Aantal keer	Aantal keer	Aantal keer	Aantal keer	Aantal keer			Aantal keer	Aantal keer
283	283	om te werken - Aantal keer	0	1	0	0	0	0			0	3
284	284	om boodschappen te doen	Aantal keer	Aantal keer	Aantal keer	Aantal keer	Aantal keer	Aantal keer			Aantal keer	Aantal keer
285	285	om boodschappen te doen - Aantal keer	2	5	2	0	7	1			2	7
286	286	om familie of vrienden te bezoeken	Aantal keer	Aantal keer	Aantal keer	Aantal keer	Aantal keer	Aantal keer			Aantal keer	Aantal keer
287	287	om familie of vrienden te bezoeken - Aantal keer	6	2	1	0	1	0			1	3
288	288	om de hond uit te laten of met uw kinderen buiten te spelen	Aantal keer	Aantal keer	Aantal keer	Aantal keer	Aantal keer	Aantal keer			Aantal keer	Aantal keer
289	289	om de hond uit te laten of met uw kinderen buiten te spelen - Aantal keer	2	0	10	0	0	0			0	0
290	290	om een frisse neus te halen of buiten te sporten	Aantal keer	Aantal keer	Aantal keer	Aantal keer	Aantal keer	Aantal keer			Aantal keer	Aantal keer
291	291	om een frisse neus te halen of buiten te sporten - Aantal keer	3	6	10	0	20	0			0	7
292	292	om voor iemand te zorgen, zoals mantelzorg of boodschappen brengen	Aantal keer	Aantal keer	Aantal keer	Aantal keer	Aantal keer	Aantal keer			Aantal keer	Aantal keer
293	293	om voor iemand te zorgen, zoals mantelzorg of boodschappen brengen - Aantal keer	0	0	0	0	0	0			0	4
294	294	om uw medicatie op te halen of uw dokter te bezoeken	Aantal keer	Aantal keer	Aantal keer	Aantal keer	Aantal keer	Aantal keer			Aantal keer	Aantal keer
295	295	om uw medicatie op te halen of uw dokter te bezoeken - Aantal keer	0	2	0	0	0	1			1	0
296	296	overige redenen	Aantal keer	Aantal keer	Aantal keer	Aantal keer	Aantal keer	Aantal keer			Aantal keer	Aantal keer
297	297	overige redenen - Aantal keer	2	0	0	0	0	0			1	7
298	298	In de afgelopen 7 dagen (1 week), hoe vaak heeft u bezoek ontvangen?	2	1	1	4	2	0			3	0

survey3

	A	B	EJ	EK	EL	EM	EN	EO	EP	EQ	ER	ES
1	1	Uniek respondentnummer	5_1_2e	5_1_2e	5_1_2e	5_1_2e	5_1_2e	5_1_2e	5_1_2e	5_1_2e	5_1_2e	5_1_2e
299	299	Hoe vaak had u vier of meer mensen tegelijk op bezoek?	0	0	0	0	0				0	
300	300	de laatste keer dat u buitenshuis ging werken		Nooit								Soms
301	301	de laatste keer dat u boodschappen ging doen	Zelden	Regelmatig	Soms		Zelden	Vaak			Regelmatig	Heel vaak
302	302	de laatste keer dat u familie of vrienden bezocht	Soms	Regelmatig	Soms		Nooit				Soms	Soms
303	303	de laatste keer dat u de hond ging uitlaten of met uw kinderen buiten ging spelen	Regelmatig		Zelden							
304	304	de laatste keer dat u een frisse neus ging halen of buiten ging sporten	Soms	Soms	Zelden		Nooit					Soms
305	305	de laatste keer dat u voor iemand ging zorgen, zoals mantelzorg of boodschappen brengen										Soms
306	306	de laatste keer dat u medicatie op ging halen of uw dokter ging bezoeken		Soms				Soms			Nooit	
307	307	de laatste keer dat u bezoek bij u thuis hebt ontvangen	Zelden	Soms	Soms	Regelmatig	Nooit				Soms	
308	308	In de afgelopen 7 dagen (1 week), hoe vaak heeft u de hand geschud van iemand die niet bij u in huis woont?	Nooit	Nooit	Soms	Nooit	Nooit	Nooit			Zelden	Nooit
309	309	In de afgelopen 7 dagen (1 week), hoe vaak bent u bij iemand van 70 jaar of ouder thuis op bezoek geweest?	0	0	0	0	1	0			1	5
310	310	In de afgelopen 7 dagen (1 week), hoe vaak bent u bij iemand thuis op bezoek geweest met een kwetsbare gezondheid?	0	0	0	0	0	0			0	5
311	311	In de afgelopen 7 dagen (1 week), hoe vaak was u met een groep van vier of meer mensen met wie u niet in 1 huis woont? Bijvoorbeeld, op het werk, in het park, op straat met de buren, of op een verjaardag.	1 tot 2 keer	1 tot 2 keer	0 keer	0 keer	0 keer	0 keer			0 keer	0 keer
312	312	Hoe vaak is het u gelukt om de hele tijd 1,5 meter afstand te houden van deze mensen?	Vaak	Regelmatig								
313	313	Sinds 28 april kunnen per oudere (70-plus), 1 of 2 vaste personen aangewezen worden die met enige regelmaat op bezoek komen. Bent u voor een oudere (70-plus) de vaste aangewezen persoon die met enige regelmaat op bezoek gaat?	Nee	Nee	Nee	Nee	Nee	Nee			Ja	Ja
314	314	Hoe waarschijnlijk is het dat u de komende maanden besmet raakt met het coronavirus?			Waarschijnlijk			Neutraal				Waarschijnlijk
315	315	Hoe erg zou het voor u zijn, als u het coronavirus krijgt?			Heel erg			Heel erg				Erg
316	316	Stel dat u zelf besmet bent met het coronavirus. Hoe waarschijnlijk is het dan dat u weer anderen zal besmetten?			Waarschijnlijk			Zeer waarschijnlijk				Waarschijnlijk
317	317	Hoe erg zou u het vinden om iemand anders te besmetten met het coronavirus?			Heel erg			Heel erg				Heel erg
318	318	Was uw handen 20 seconden lang met water en zeep.			Helpt veel			Helpt veel				Helpt heel veel
319	319	Reis niet naar het buitenland, tenzij dat echt noodzakelijk is (vakantiereizen gelden niet als noodzakelijk).			Helpt heel veel			Helpt heel veel				Helpt heel veel
320	320	Werk zoveel mogelijk thuis.			Helpt heel veel			Helpt heel veel				Helpt heel veel
321	321	Vermijd drukte.			Helpt heel veel			Helpt heel veel				Helpt heel veel
322	322	Ga niet op bezoek bij mensen met een kwetsbare gezondheid.			Helpt heel veel			Helpt heel veel				Helpt heel veel
323	323	Zelfstandig wonende ouderen (70-plus) kunnen slechts door één of twee vaste personen worden bezocht.			Helpt veel			Helpt een beetje				Helpt veel
324	324	Gebruik het openbaar vervoer alleen als dit niet anders kan.			Helpt heel veel			Helpt heel veel				Helpt heel veel

survey3

	A	B	EJ	EK	EL	EM	EN	EO	EP	EQ	ER	ES
1	1	Uniek respondentnummer	5.1.2e	5.1.2e	5.1.2e	5.1.2e	5.1.2e	5.1.2e	5.1.2e	5.1.2e	5.1.2e	5.1.2e
325	325	Bij verkoudheidsklachten van huisgenoten met koorts (38 graden Celsius of hoger) en/of benauwdheid: blijf thuis (boodschappen uit gezonderd) en ontvang geen bezoek.			Helpt heel veel			Helpt heel veel				Helpt heel veel
326	326	Hoest en nies in de binnenkant van uw elleboog.			Helpt veel			Helpt een beetje				Helpt heel veel
327	327	Gebruik papieren zakdoekjes om uw neus te snuiten, gooi deze daarna weg en was daarna uw handen.			Helpt veel			Helpt veel				Helpt heel veel
328	328	Schudgeen handen.			Helpt heel veel			Helpt veel				Helpt heel veel
329	329	Houd 1,5 meter afstand (2 armlengtes) van anderen.			Helpt heel veel			Helpt veel				Helpt heel veel
330	330	Bij verkoudheidsklachten blijf thuis, doe geen boodschappen en ontvang geen bezoek.			Helpt heel veel			Helpt heel veel				Helpt heel veel
331	331	Ontvang zo min mogelijk bezoek (maximaal 3 bezoekers) en houd dan 1,5 meter afstand tot elkaar.			Helpt een beetje			Helpt heel veel				Helpt heel veel
332	332	regelmatig hun handen 20 seconden wassen met water en zeep.			Mee eens			Helemaal mee oneens				Mee oneens
333	333	bij verkoudheidsklachten thuis blijven, geen boodschappen doen en geen bezoek ontvangen.			Helemaal mee eens			Mee oneens				Helemaal mee eens
334	334	niet naar het buitenland reizen, tenzij dat echt noodzakelijk is (vakantiereizen gelden niet als noodzakelijk).			Helemaal mee eens			Neutraal				Mee eens
335	335	het openbaar vervoer alleen gebruiken als dit niet anders kan.			Helemaal mee eens			Helemaal mee oneens				Helemaal mee eens
336	336	bij verkoudheidsklachten van huisgenoten met koorts (38 graden Celsius of hoger) en/of benauwdheid: thuis blijven (boodschappen uitgezonderd) en geen bezoek ontvangen.			Helemaal mee eens			Neutraal				Helemaal mee eens
337	337	minstens 1,5 meter afstand houden van andere mensen.			Helemaal mee eens			Helemaal mee oneens				Neutraal
338	338	zo min mogelijk bezoek ontvangen (maximaal 3 bezoekers) en dan 1,5 meter afstand houden tot elkaar.			Helemaal mee eens			Helemaal mee oneens				Helemaal mee eens
339	339	hoesten en niesen in de binnenkant van hun elleboog			Helemaal mee eens			Helemaal mee oneens				Mee oneens
340	340	papieren zakdoekjes gebruiken om hun neus te snuiten, ze daarna weggooien en daarna hun handen wassen.			Mee eens			Mee oneens				Mee oneens
341	341	geen handen schudden.			Helemaal mee eens			Mee eens				Mee eens
342	342	zoveel mogelijk thuiswerken.			Helemaal mee eens			Helemaal mee oneens				Helemaal mee eens
343	343	drukte vermijden.			Helemaal mee eens			Helemaal mee oneens				Helemaal mee eens
344	344	regelmatig uw handen 20 seconden te wassen met water en zeep?			Neutraal			Heel makkelijk				Makkelijk
345	345	drukte te vermijden?			Heel makkelijk			Moeilijk				Makkelijk
346	346	bij verkoudheidsklachten thuis te blijven, geen boodschappen te doen en geen bezoek te ontvangen?			Heel makkelijk			Makkelijk				Makkelijk
347	347	niet op bezoek te gaan bij mensen die ouder zijn dan 70 jaar, als u niet een van de vaste aangewezen personen bent?			Heel makkelijk			Niet van toepassing				Neutraal
348	348	niet op bezoek te gaan bij mensen met een kwetsbare gezondheid?			Heel makkelijk			Niet van toepassing				Neutraal
349	349	niet naar het buitenland te reizen, tenzij dat echt noodzakelijk is (vakantiereizen gelden niet als noodzakelijk)?			Heel makkelijk			Heel makkelijk				Heel makkelijk
350	350	het openbaar vervoer alleen te gebruiken als dit niet anders kan?			Heel makkelijk			Heel moeilijk				Makkelijk

survey3

	A	B	EJ	EK	EL	EM	EN	EO	EP	EQ	ER	ES
1	1	Uniek respondentnummer	5 1 2e	5 1 2e	5 1 2e	5 1 2e	5 1 2e	5 1 2e	5 1 2e	5 1 2e	5 1 2e	5 1 2e
351	351	bij verkoudheidsklachten van huisgenoten met koorts (38 graden Celsius of hoger) en/of benauwdheid: thuis te blijven (boodschappen uitgezonderd) en geen bezoek te ontvangen?			Heel makkelijk			Makkelijk				Makkelijk
352	352	altijd te hoesten of niezen in de binnenkant van uw elleboog (in plaats van in uw hand, of in de lucht)?			Heel makkelijk			Niet van toepassing				Makkelijk
353	353	altijd een papieren zakdoek te gebruiken om uw neus af te vegen of snuiten en deze daarna direct weg te gooien (in plaats van uw mouw of hand)?			Heel makkelijk			Makkelijk				Makkelijk
354	354	altijd 1,5 meter afstand te houden van andere mensen (behalve binnen uw gezin / of huishouden)?			Heel makkelijk			Heel moeilijk				Moeilijk
355	355	geen handen te schudden?			Heel makkelijk			Makkelijk				Neutraal
356	356	zo min mogelijk bezoek te ontvangen (maximaal 3 bezoekers) en dan 1,5 meter afstand houden tot elkaar?			Heel makkelijk			Makkelijk				Neutraal
357	357	zoveel mogelijk thuis te werken?			Heel makkelijk			Heel moeilijk				Makkelijk
358	358	voelt als heel dicht bij			5			2				2
359	359	verspreidt zich heel snel			3			1				2
360	360	Is iets waar ik de hele tijd aan denk			3			3				3
361	361	ben ik heel erg bang voor			3			2				3
362	362	maak ik me veel zorgen over			3			2				2
363	363	geeft me een hulpeloos gevoel			1			5				2
364	364	geeft me veel stress			3			4				5
365	365	Heeft u in de afgelopen 7 dagen (1 week) het nieuws over het coronavirus gevolgd?	Altijd	Vaak								
366	366	Ik heb afgelopen 7 dagen (1 week) het nieuws en de informatie over het coronavirus niet gevolgd	0	0								
367	367	Website van de Nederlandse overheid	0	0								
368	368	Website van het RIVM	1	0								
369	369	Website van mijn regionale GGD	0	0								
370	370	Website van de gemeente waar ik woon	1	1								
371	371	Huisarts	0	0								
372	372	Medische websites zoals thuisarts.nl	0	0								
373	373	Landelijke kranten	0	0								
374	374	Regionale en lokale media	1	1								
375	375	Online nieuwssites of apps, zoals nos.nl of nu.nl	1	1								
376	376	Persconferentie Nederlandse regering op de televisie	1	1								
377	377	Sociale media, zoals Facebook, Twitter, of Instagram	0	0								
378	378	Mensen in mijn omgeving, zoals buren, collega's, of familie	0	0								
379	379	Nieuwsuitzending publieke omroep, zoals NOS journaal	0	1								
380	380	Nieuwsuitzending commerciële omroep, zoals RTL nieuws	0	1								
381	381	Nieuwsachtergrond programma's, zoals Nieuwsuur of EenVandaag	0	1								
382	382	Talkshows, zoals Op1, Beau, of M	1	1								
383	383	Radio	0	1								
384	384	Officiële communicatie van uw werkgever	0	0								
385	385	Internationale informatiebronnen	0	0								
386	386	Anders, namelijk:	0	0								
387	387	Anders, namelijk:			8888888	8888888	8888888	8888888			8888888	8888888
388	388	Heeft u de afgelopen 7 dagen (1 week) met andere mensen gesproken over de aanpak van het coronavirus door de Nederlandse overheid?	Ja, een enkele keer	Ja, een enkele keer								

survey3

	A	B	EJ	EK	EL	EM	EN	EO	EP	EQ	ER	ES
1	1	Uniek respondentnummer	5 1 2e	5 1 2e	5 1 2e	5 1 2e	5 1 2e	5 1 2e	5 1 2e	5 1 2e	5 1 2e	5 1 2e
389	389	Waren deze gesprekken over het algemeen negatief of positief over de Nederlandse aanpak:	Positief	Neutraal								
390	390	Hoeveel vertrouwen heeft u in de manier waarop de Nederlandse overheid probeert het Coronavirus onder controle te houden?	Veel vertrouwen	Neutraal								
391	391	De Nederlandse overheid doet het slechter dan andere landen	5	3								
392	392	Stel dat iedereen vanaf 12 jaar met corona-gerelateerde klachten (hoesten en/of neusverkouden en/of koorts) zich laat testen op het virus. Hoe goed zou dat helpen om de verspreiding van het coronavirus tegen te gaan?			Helpt veel			Helpt heel veel				Helpt heel veel
393	393	Stel dat iedereen een niet-medisch of een zelfgemaakt mondkapje zou dragen in het OV. Hoe goed zou dat helpen om de verspreidingvan het coronavirus tegen te gaan?			Helpt een beetje			Helpt heel veel				Helpt heel veel
394	394	Hoe heeft u deze vragenlijst ontvangen?	5	4	5	4	7	5			1	1
395	395	Wilt u meedoen aan doe dit onderzoek?	1	1	1	1	1	1			1	1
396	396	Wilt u lid worden van het panel van uw regionale GGD?	Ja, ik wil mij graag aanmelden voor het GGD-panel (mits mijn GGD hierover beschikt). Mijn e-mailadres is:		Nee, ik heb geen interesse om lid te worden van een GGD-panel		Nee, ik heb geen interesse om lid te worden van een GGD-panel	Ja, ik wil mij graag aanmelden voor het GGD-panel (mits mijn GGD hierover beschikt). Mijn e-mailadres is:				
397	397	cohort	1	1	1	1	1	1			1	1

survey3

	A	B	ET	EU	EV	EW	EX	EY	EZ	FA	FB	FC	FD	FE	FF	FG	FH	FI	FJ
1	1	Uniek respondentnummer	5.12e	5.12e	5.12e	5.12e	30000023	30001933	30002082	30002213	30002456	30002697	40000527	40001816	40005409	40005526	40007004	40008057	40008196
2	2	Start vragenlijst	1590595418.2	1590596533.22	1590745125.68	1590603256.346													
3	3	Einde vragenlijst	1590595848.906	1590597358.776	1590745682.796	1590603864.39													
4	4	Invulduur in sec	530	825	557	708													
5	5	Random voorgelegde vragenlijst meting 1	Compliance	Determinanten & Mediagebruik	Compliance	Welzijn en draagvlak													
6	6	Random voorgelegde vragenlijst meting 2	Gedrag – Determinanten	Welzijn – Gedrag	Gedrag – Determinanten	Draagvlak – Gedrag – Mediagebruik													
7	7	Random voorgelegde vragenlijst meting 3	Determinanten - Gedrag	Welzijn - Media - Gedrag	Determinanten - Gedrag	Draagvlak – Gedrag													
8	8	Random voorgelegde vragenlijst																	
9	9	Status	Volledig	Volledig	Volledig	Volledig													
10	10	Gemeente code	GM0034	GM0034	GM0344	GM0344													
11	11	Gemeente nummer	Almere	Almere	Utrecht (gemeente)	Utrecht (gemeente)													
12	12	GGD Regio's	25	25	9	9													
13	13	Gaat u akkoord met bovenstaande?	Ik ga akkoord met bovenstaande en vul de vragenlijst in	Ik ga akkoord met bovenstaande en vul de vragenlijst in	Ik ga akkoord met bovenstaande en vul de vragenlijst in	Ik ga akkoord met bovenstaande en vul de vragenlijst in													
14	14	Wat is uw geslacht?	Vrouw	Man	Vrouw	Vrouw													
15	15	Wat is uw leeftijd?	40-54 jaar	55-69 jaar	40-54 jaar	40-54 jaar													
16	16	In welke gemeente bent u woonachtig?	Almere	Almere	Utrecht	Utrecht													
17	17	Wat is uw hoogst (met diploma) afgeronde opleiding?	3	2	8	8													
18	18	In welk land bent u geboren?	In Nederland	In Nederland	In Nederland	In Nederland													
19	19	In welk land bent u geboren? - Ergens anders, namelijk:																	
20	20	Met een partner	0	0	0	1													
21	21	Met een kind of kinderen t/m 3 jaar	0	0	0	0													
22	22	Met een kind of kinderen van 4 t/m 12 jaar	0	0	0	1													
23	23	Met een kind of kinderen van 13 t/m 17 jaar	1	0	0	0													
24	24	Met een kind of kinderen van 18 jaar en ouder	0	0	0	0													
25	25	Met mijn ouder(s)	0	0	0	0													
26	26	Met andere volwassene(n)	0	0	0	0													
27	27	Ik woon niet samen met een partner, maar heb een duurzame relatie	0	0	0	0													
28	28	Ik woon alleen	0	1	1	0													
29	29	Ja, een tuin	1	0	1	0													
30	30	Ja, een balkon	0	1	0	1													
31	31	Ja, een dakterras of plaatsje	0	0	0	1													
32	32	Nee	0	0	0	0													
33	33	Tablet	1	0	1	1													
34	34	Smartphone	1	1	1	1													
35	35	Computer of laptop	1	1	1	1													
36	36	Televisie	1	1	1	1													
37	37	Radio	0	1	1	1													
38	38	Geen	0	0	0	0													
39	39	Betaald werk met een dienstverband	0	0	0	1													
40	40	Geen van bovenstaande	0	0	0	0													
41	41	ZZP'er/ eigen bedrijf	0	0	1	0													
42	42	Vrijwilligerswerk	0	0	0	0													
43	43	(Vervroegd) met pensioen	0	0	0	0													
44	44	Werkloos of werkzoekende	0	0	0	0													
45	45	Arbeidsongeschikt	0	1	0	0													
46	46	Bijstandsuitkering	0	0	0	0													
47	47	Huisvrouw of huisman	1	0	0	0													
48	48	Ik volg onderwijs / ik studeer	0	0	0	0													
49	49	Is dit een gevolg van de coronacrisis?																	
50	50	Mijn werk gaat gewoon door			1	1													
51	51	Mijn werkt ligt stil			0	0													
52	52	Ik werk nu meer			0	0													
53	53	Ik werk nu minder			0	0													
54	54	Ik doe nu ander werk dan ik gewend was			0	0													
55	55	Ik werk nu (vooral) vanuit huis			1	1													
56	56	Anders, namelijk:			0	0													
57	57	Anders, namelijk:	8888888	8888888															
58	58	Werkt u in een cruciale beroepsgroep of werkt u in een vitaal proces, zoals benoemd door de Rijksoverheid in de huidige coronacrisis?	Ja, in een cruciale beroepsgroep		Nee	Nee													
59	59	Ja, vanwege mijn werk in de zorg	0	0	0	0													
60	60	Ja, vanwege mantelzorg	0	0	0	0													

survey3

	A	B	ET	EU	EV	EW	EX	EY	EZ	FA	FB	FC	FD	FE	FF	FG	FH	FI	FJ
1	1	Uniek respondentnummer	S_1_2e	S_1_2e	S_1_2e	S_1_2e	30000023	30001933	30002082	30002213	30002456	30002697	40000527	40001816	40005409	40005526	40007004	40008057	40008196
61	61	Ja, vanwege ander (vrijwilligers) werk	0	0	0	0													
62	62	Ja, het is door mijn werkomgeving onmogelijk om voldoende afstand te houden	0	0	0	0													
63	63	Nee	1	1	1	1													
64	64	Betreft dit ook mensen ouder dan 70 jaar of met een kwetsbare gezondheid?																	
65	65	Denktu dat u besmet bent of besmet bentgeweestmethet coronavirus?	Nee, ik denk het niet maar dit is niet bevestigdmet een test	Ja, maar dit is niet bevestigd met een test	Nee, ik denk het niet maar dit isniet bevestigdmet een test	Ja, maar dit is niet bevestigd met een test													
66	66	Kent u iemand in uw reste ongeving die besmet is of dat is geweest met het coronavirus?	Ja, maar ik weet niet of dit bevestigd is met een test	Nee	Ja, maar dit is niet bevestigd met een test	Ja, maar dit is niet bevestigd met een test													
67	67	Zo ja, is dat iemand uit uw gezin of huishouden?	Nee			Ja													
68	68	Heeft u zelf één of meerdere van de volgendegezondheidsproblemen?	Ja	Ja	Ja	Ja													
69	69	Verhoging(temperatuurtussen 37.5 en 38 graden Celsius)	0	1	0	0													
70	70	Koorts (temperatuur boven 38 graden Celsius)	0	0	0	0													
71	71	Hoesten/niezen	0	1	0	0													
72	72	Neusverkouden	0	1	0	0													
73	73	Loopneus	0	1	0	0													
74	74	Keelpijn	0	0	0	0													
75	75	Moeilijk ademen	0	1	0	0													
76	76	Nee, ik heb geen van deze klachten	1	0	1	1													
77	77	Verhoging(temperatuurtussen 37.5 en 38 graden Celsius)	0			0													
78	78	Koorts (temperatuur boven 38 graden Celsius)	0			0													
79	79	Hoesten/niezen	0			0													
80	80	Neusverkouden	0			0													
81	81	Loopneus	0			0													
82	82	Keelpijn	0			0													
83	83	Moeilijk ademen	0			0													
84	84	Nee, mijn gezinsleden/huisgenoten hebben deze klachten niet	1			1													
85	85	Woont u alleen?	Nee	Ja	Ja	Nee													
86	86	Kunt u aangeven in hoeverre uw financiële situatie is veranderd door de coronacrisis en de genomen maatregelen?			Gelijk gebleven	Gelijk gebleven													
87	87	Maakte u zich de afgelopen maand zorgen over dat u uw baan zou verliezen?				Nooit													
88	88	Vergeleken met de periode voor de corona-maatregelen, ben ik:			Meer tevreden over mijn werk-privé balans	Meer tevreden over mijn werk-privé balans													
89	89	U geeft aan dat u één of meerdere gezondheidsklachtenheeft. Hoeveel dagen heeft u deze klachten?		90															
90	90	Bent u ondanks dat u klachten had naar buiten geweest om bijvoorbeeld boodschappen te doen, een rondje te lopen, of andere mensen te bezoeken?		Ja, ongeveer (aantal keer):															
91	91	Bent u ondanks dat u klachten had naar buiten geweest om bijvoorbeeld boodschappen te doen, een rondje te lopen, of andere mensen te bezoeken? Ja, ongeveer (aantal keer):		10															
92	92	Heeft u bezoek ontvangen?		Ja, ongeveer (aantal keer):															
93	93	Heeft u bezoek ontvangen? - Ja, ongeveer (aantal keer):		10															
94	94	Vanaf juni kan iedereen vanaf 12 jaar met corona-gerelateerde klachten (hoesten en/of neusverkoudenen/of koorts) zich laten testen op het virus. Als deze mogelijkheid er nu al zou zijn, zou u gezien uw klachten er dan gebruik van maken?		Ja, want:															

survey3

	A	B	ET	EU	EV	EW	EX	EY	EZ	FA	FB	FC	FD	FE	FF	FG	FH	FI	FJ
1	1	Uniek respondentnummer	S_1_2e	S_1_2e	S_1_2e	S_1_2e	30000023	30001933	30002082	30002213	30002456	30002697	40000527	40001816	40005409	40005526	40007004	40008057	40008196
95	95	Vanaf juni kan iedereen vanaf 12 jaar met corona-gerelateerde klachten (hoesten en/of neusverkoudenen/of koorts) zich laten testen op het virus. Als deze mogelijkheid er nu al zou zijn, zou u gezien uw klachten er dan gebruik van maken? - Ja, want:	8888888	als dat kan in Almere	8888888	8888888													
96	96	Vanaf juni kan iedereen vanaf 12 jaar met corona-gerelateerde klachten (hoesten en/of neusverkoudenen/of koorts) zich laten testen op het virus. Als deze mogelijkheid er nu al zou zijn, zou u gezien uw klachten er dan gebruik van maken? - Nee, want:	8888888		8888888	8888888													
97	97	Als deze mogelijkheid er nu al zou zijn - en u zou vandaag deze klachten hebben - zou u er dan gebruik van maken?	Ja, want:		Ja, want:	Ja, want:													
98	98	Als deze mogelijkheid er nu al zou zijn - en u zou vandaag deze klachten hebben - zou u er dan gebruik van maken? - Ja, want:	Voor zekerheid	8888888	Ik vind het belangrijk niemand anders te besmetten	Dan weet ik hoe voorzichtig ik moet zijn													
99	99	Als deze mogelijkheid er nu al zou zijn - en u zou vandaag deze klachten hebben - zou u er dan gebruik van maken? - Nee, want:		8888888															
1_2	102	U geeft aan dat één of meer gezinsleden of huisgenoten op dit moment verkoudheidsklachten met koorts en/of benauwdheid heeft. Hoeveel dagen hebben één of meerdere van uw gezinsleden of huisgenoten al klachten?																	
101	101	Bent u naar buiten geweest om bijvoorbeeld een rondje te lopen, of andere mensen te bezoeken?																	
102	102	Bent u naar buiten geweest om bijvoorbeeld een rondje te lopen, of andere mensen te bezoeken? - Ja, ongeveer (aantal keer):																	
103	103	Heeft u bezoek ontvangen?																	
104	104	Heeft u bezoek ontvangen? - Ja, ongeveer (aantal keer):																	
105	105	Hoe is over het algemeen uw gezondheid?Is deze:		Slecht															
106	106	Rapportcijfer		3															
107	107	Voelde u zich erg zenuwachtig?		Nooit															
108	108	Zat u zo erg in de put dat niets u kon opvrolijken?		Nooit															
109	109	Voelde u zich kalm en rustig?		Meestal															
110	110	Voelde u zich neerslachtig en somber?		Zelden															
111	111	Voelde u zich gelukkig?		Soms															
112	112	Vergeleken met de periode voor de corona-maatregelen, voelde ik me de afgelopen 7 dagen (1 week):		Niet van toepassing, ik voel me niet angstig															
113	113	Vergeleken met de periode voor de corona-maatregelen, voelde ik me de afgelopen 7 dagen (1 week):		Niet van toepassing, ik voel me niet somber															
114	114	Vergeleken met de periode voor de corona-maatregelen, voelde ik me de afgelopen 7 dagen (1 week):		Niet van toepassing, ik voel me niet gestrest															
115	115	Vergeleken met de periode voor de corona-maatregelen, ervoer ik de afgelopen 7 dagen (1 week):		Niet van toepassing, ik ervaar geen slaapproblemen															

survey3

	A	B	ET	EU	EV	EW	EX	EY	EZ	FA	FB	FC	FD	FE	FF	FG	FH	FI	FJ
1	1	Uniek respondentnummer	S_1_2e	S_1_2e	S_1_2e	S_1_2e	30000023	30001933	30002082	30002213	30002456	30002697	40000527	40001816	40005409	40005526	40007004	40008057	40008196
116	116	Vergeleken met de periode voor de corona-maatregelen beweeg en sport ik:		Veel minder															
117	117	Vergeleken met de periode voor de corona-maatregelen, eet ik:		Minder gezond															
118	118	Vergeleken met de periode voor de corona-maatregelen, gebruik ik:		Niet van toepassing, ik drink geen alcohol															
119	119	Vergeleken met de periode voor de corona-maatregelen, gebruik ik:		Niet van toepassing, ik rook niet															
120	120	Vergeleken met de periode voor de corona-maatregelen, gebruik ik:		Niet van toepassing, ik gebruik geen softdrugs															
121	121	Vergeleken met de periode voor de corona-maatregelen, gebruik ik:		Niet van toepassing, ik gebruik geen harddrugs															
122	122	Ik ervaar een leegte om me heen.		Ja															
123	123	Er zijn genoeg mensen op wie ik in geval van narigheid kan terugvallen.		Ja															
124	124	Ik heb veel mensen op wie ik helemaal kan vertrouwen.		Ja															
125	125	Ik mis mensen om me heen.		Min of meer															
126	126	Er zijn voldoende mensen met wie ik me nauw verbonden voel.		Ja															
127	127	Vaak voel ik me in de steek gelaten.		Nee															
128	128	Vergeleken met de periode voor de corona-maatregelen, voelde ik mij de afgelopen 7 dagen (1 week):		Niet van toepassing, ik voel me niet eenzaam															
129	129	Ik ervaar goed contact met familie, vrienden en kennissen.		Helemaal mee eens															
130	130	Digitale/telefonische contacten ervaar ik op dit moment als positief.		Mee oneens															
131	131	Alles bij elkaar ervaar ik de kwaliteit van mijn sociale contacten goed.		Helemaal mee eens															
132	132	Ik mis het om mijn vrienden of familie in het echt te zien.		Mee oneens															
133	133	Was uw handen 20 seconden lang met water en zeep.				Wel													
134	134	Hoest en nies in de binnenkant van uw elleboog.				Helemaal wel													
135	135	Gebruik papieren zakdoekjes om uw neus te snuiten, gooi deze daarna weg en was daarna uw handen.				Wel													
136	136	Schud geen handen.				Helemaal wel													
137	137	Houd 1,5 meter afstand (2 armlengtes) van anderen.				Neutraal													
138	138	Bij verkoudheidsklachten: blijf thuis, doe geen boodschappen en ontvang geen bezoek.				Wel													
139	139	Ontvang zo min mogelijk bezoek (maximaal 3 bezoekers) en houd dan 1,5 meter afstand tot elkaar.				Neutraal													
140	140	Reis niet naar het buitenland, tenzij dat echt noodzakelijk is (vakantiereizen gelden niet als noodzakelijk).				Wel													
141	141	Werk zoveel mogelijk thuis.				Wel													
142	142	Vermijd drukte.				Wel													
143	143	Ga niet op bezoek bij mensen met een kwetsbare gezondheid.				Wel													
144	144	Zelfstandig wonende ouderen (70-plus) kunnen slechts door één of twee vaste personen worden bezocht.				Neutraal													
145	145	Gebruik het openbaar vervoer alleen als dit niet anders kan.				Helemaal wel													
146	146	Bij verkoudheidsklachten van huisgenoten met koorts (38 graden Celsius of hoger) en/of benauwdheid: blijf thuis (boodschappen uit gezonderd) en ontvang geen bezoek.				Helemaal wel													
147	147	Was uw handen 20 seconden lang met water en zeep.				Wel													

survey3

	A	B	ET	EU	EV	EW	EX	EY	EZ	FA	FB	FC	FD	FE	FF	FG	FH	FI	FJ
1	1	Uniek respondentnummer	S_1_2e	S_1_2e	S_1_2e	S_1_2e	30000023	30001933	30002082	30002213	30002456	30002697	40000527	40001816	40005409	40005526	40007004	40008057	40008196
148	148	Hoest en nies in de binnenkant van uw elleboog.				Helemaal wel													
149	149	Gebruik papieren zakdoekjes om uw neus te snuiten, gooi deze daarna weg en was daarna uw handen.				Wel													
150	150	Schud geen handen.				Helemaal wel													
151	151	Houd 1,5 meter afstand (2 armlengtes) van anderen.				Neutraal													
152	152	Bij verkoudheidsklachten blijf thuis, doe geen boodschappen en ontvang geen bezoek.				Wel													
153	153	Ontvang zo min mogelijk bezoek (maximaal 3 bezoekers) en houd dan 1,5 meter afstand tot elkaar.				Neutraal													
154	154	Reis niet naar het buitenland, tenzij dat echt noodzakelijk is (vakantiereizen gelden niet als noodzakelijk).				Neutraal													
155	155	Werk zoveel mogelijk thuis.				Wel													
156	156	Vermijd drukte.				Neutraal													
157	157	Ga niet op bezoek bij mensen met een kwetsbare gezondheid.				Wel													
158	158	Zelfstandig wonende ouderen (70-plus) kunnen slechts door één of twee vaste personen worden bezocht.				Wel													
159	159	Gebruik het openbaar vervoer alleen als dit niet anders kan.				Wel													
160	160	Bij verkoudheidsklachten van huisgenoten met koorts (38 graden Celsius of hoger) en/of benauwdheid: blijf thuis (boodschappen uitgezonderd) en ontvang geen bezoek.				Wel													
161	161	Was uw handen 20 seconden lang met water en zeep.				Wel													
162	162	Reis niet naar het buitenland, tenzij dat echt noodzakelijk is (vakantiereizen gelden niet als noodzakelijk).				Niet													
163	163	Werk zoveel mogelijk thuis.				Neutraal													
164	164	Vermijd drukte.				Niet													
165	165	Ga niet op bezoek bij mensen met een kwetsbare gezondheid.				Neutraal													
166	166	Zelfstandig wonende ouderen (70-plus) kunnen slechts door één of twee vaste personen worden bezocht.				Niet													
167	167	Gebruik het openbaar vervoer alleen als dit niet anders kan.				Neutraal													
168	168	Bij verkoudheidsklachten van huisgenoten met koorts (38 graden Celsius of hoger) en/of benauwdheid: blijf thuis (boodschappen uitgezonderd) en ontvang geen bezoek.				Wel													
169	169	Hoest en nies in de binnenkant van uw elleboog.				Helemaal wel													
170	170	Gebruik papieren zakdoekjes om uw neus te snuiten, gooi deze daarna weg en was daarna uw handen.				Wel													
171	171	Schud geen handen.				Helemaal wel													
172	172	Houd 1,5 meter afstand (2 armlengtes) van anderen.				Helemaal niet													
173	173	Bij verkoudheidsklachten blijf thuis, doe geen boodschappen en ontvang geen bezoek.				Neutraal													
174	174	Ontvang zo min mogelijk bezoek (maximaal 3 bezoekers) en houd dan 1,5 meter afstand tot elkaar.				Helemaal niet													
175	175	Vergeleken met de periode voor de corona-maatregelen, is de kwaliteit van mijn sociale contacten in de afgelopen 7 dagen (1 week):		Hetzelfde															
176	176	zich goed kan informeren.				Helemaal mee eens													
177	177	goed uitlegt waarom de maatregelen nodig zijn.				Helemaal mee eens													
178	178	alle belangrijke informatie tot haar beschikking heeft.				Helemaal mee eens													
179	179	alle nodige informatie gebruikt.				Helemaal mee eens													

survey3

	A	B	ET	EU	EV	EW	EX	EY	EZ	FA	FB	FC	FD	FE	FF	FG	FH	FI	FJ
1	1	Uniek respondentnummer	S_1_2e	S_1_2e	S_1_2e	S_1_2e	30000023	30001933	30002082	30002213	30002456	30002697	40000527	40001816	40005409	40005526	40007004	40008057	40008196
180	180	belangrijke personen en instanties betrekt.				Helemaal mee eens													
181	181	een goede afweging maakt tussen verschillende maatschappelijke belangen.				Mee eens													
182	182	rekening houdt met verschillende meningen van mensen.				Helemaal mee eens													
183	183	haar best doet het goede te doen.				Helemaal mee eens													
184	184	beslutenneemt op basis van feiten.				Mee eens													
185	185	de beslutenvoldoendetoelicht.				Helemaal mee eens													
186	186	Nee, en ik ben ook niet van plan ze aan te schaffen				0													
187	187	Nee, maar ik ga ze wel kopen				1													
188	188	Nee, maar ik ga ze wel zelf maken of laten maken				0													
189	189	Ja, ik heb mondkapjes die zelf gemaakt zijn				0													
190	190	Ja, ik heb eenvoudige mondkapjes, niet geschikt voor de zorg				0													
191	191	Ja, ik heb mondkapjes van goede kwaliteit zoals gebruikt in de zorg				0													
192	192	Nee, want ik weet nog niet of ik ze nodig ga hebben				0													
193	193	mensen fysiek meer afstand houden dan wat nodig is? - Nee		1															
194	194	mensen fysiek meer afstand houden dan wat nodig is? - Ja, met mijn familie		0															
195	195	mensen fysiek meer afstand houden dan wat nodig is? - Ja, met mijn vrienden		0															
196	196	mensen fysiek meer afstand houden dan wat nodig is? - Ja, in mijn wijk		0															
197	197	mensen fysiek meer afstand houden dan wat nodig is? - Ja, op mijn werk		0															
198	198	mensen fysiek meer afstand houden dan wat nodig is? - Ja, in de gezondheidszorg		0															
199	199	mensen buitenproportionele (hygiënische) maatregelen nemen om zichzelf te beschermen? - Nee		1															
200	200	mensen buitenproportionele (hygiënische) maatregelen nemen om zichzelf te beschermen? - Ja, met mijn familie		0															
201	201	mensen buitenproportionele (hygiënische) maatregelen nemen om zichzelf te beschermen? - Ja, met mijn vrienden		0															
202	202	mensen buitenproportionele (hygiënische) maatregelen nemen om zichzelf te beschermen? - Ja, in mijn wijk		0															
203	203	mensen buitenproportionele (hygiënische) maatregelen nemen om zichzelf te beschermen? - Ja, op mijn werk		0															
204	204	mensen buitenproportionele (hygiënische) maatregelen nemen om zichzelfte beschermen? - Ja, in de gezondheidszorg		0															
205	205	mensen u vertellen dat u uw besmetting met het coronavirus aan anderen moet vertellen? - Nee		1															
206	206	mensen u vertellen dat u uw besmetting met het coronavirus aan anderen moet vertellen? - Ja, met mijn familie		0															

survey3

	A	B	ET	EU	EV	EW	EX	EY	EZ	FA	FB	FC	FD	FE	FF	FG	FH	FI	FJ
1	1	Uniek respondentnummer	5.1.2e	5.1.2e	5.1.2e	5.1.2e	30000023	30001933	30002082	30002213	30002456	30002697	40000527	40001816	40005409	40005526	40007004	40008057	40008196
207	207	mensen u vertellen dat u uw besmetting met het coronavirus aan anderen moet vertellen? - Ja, met mijn vrienden		0															
208	208	mensen u vertellen dat u uw besmetting met het coronavirus aan anderen moet vertellen? - Ja, in mijn wijk		0															
209	209	mensen u vertellen dat u uw besmetting met het coronavirus aan anderen moet vertellen? - Ja, op mijn werk		0															
210	210	mensen u vertellen dat u uw besmetting met het coronavirus aan anderen moet vertellen?- Ja, in de gezondheidszorg		0															
211	211	mensen u afraden om anderen te vertellen dat u besmet bent of besmet bent geweest?- Nee		1															
212	212	mensen u afraden om anderen te vertellen dat u besmet bent of besmet bent geweest?- Ja, met mijn familie		0															
213	213	mensen u afraden om anderen te vertellen dat u besmet bent of besmet bent geweest?- Ja, met mijn vrienden		0															
214	214	mensen u afraden om anderen te vertellen dat u besmet bent of besmet bent geweest?- Ja, in mijn wijk		0															
215	215	mensen u afraden om anderen te vertellen dat u besmet bent of besmet bent geweest?- Ja, op mijn werk		0															
216	216	mensen u afraden om anderen te vertellen dat u besmet bent of besmet bent geweest?- Ja, in de gezondheidszorg		0															
217	217	mensen ongemakkelijk met u omgaan in het sociale contact (b.v. ze maken minder oogcontact, vinden het moeilijk om een gesprek met u te houden)? - Nee		1															
218	218	mensen ongemakkelijk met u omgaan in het sociale contact (b.v. ze maken minder oogcontact, vinden het moeilijk om een gesprek met u te houden)? - Ja, met mijn familie		0															
219	219	mensen ongemakkelijk met u omgaan in het sociale contact (b.v. ze maken minder oogcontact, vinden het moeilijk om een gesprek met u te houden)? - Ja, met mijn vrienden		0															
220	220	mensen ongemakkelijk met u omgaan in het sociale contact (b.v. ze maken minder oogcontact, vinden het moeilijk om een gesprek met u te houden)? - Ja, in mijn wijk		0															
221	221	mensen ongemakkelijk met u omgaan in het sociale contact (b.v. ze maken minder oogcontact, vinden het moeilijk om een gesprek met u te houden)? - Ja, op mijn werk		0															
222	222	mensen ongemakkelijk met u omgaan in het sociale contact (b.v. ze maken minder oogcontact, vinden het moeilijk om een gesprek met u te houden)? - Ja, in de gezondheidszorg		0															
223	223	mensen onverschillig reageren of helemaal geen reactie geven als u vertelt dat u besmet bent of besmet bent geweest met het coronavirus? - Nee		1															

survey3

	A	B	ET	EU	EV	EW	EX	EY	EZ	FA	FB	FC	FD	FE	FF	FG	FH	FI	FJ
1	1	Uniek respondentnummer	5.1.2e	5.1.2e	5.1.2e	5.1.2e	30000023	30001933	30002082	30002213	30002456	30002697	40000527	40001816	40005409	40005526	40007004	40008057	40008196
224	224	mensen onverschillig reageren of helemaal geen reactie geven als u vertelt dat u besmet bent of besmet bent geweest met het coronavirus? - Ja, met mijn familie		0															
225	225	mensen onverschillig reageren of helemaal geen reactie geven als u vertelt dat u besmet bent of besmet bent geweest met het coronavirus? - Ja, met mijn vrienden		0															
226	226	mensen onverschillig reageren of helemaal geen reactie geven als u vertelt dat u besmet bent of besmet bent geweest met het coronavirus? - Ja, in mijn wijk		0															
227	227	mensen onverschillig reageren of helemaal geen reactie geven als u vertelt dat u besmet bent of besmet bent geweest met het coronavirus? - Ja, op mijn werk		0															
228	228	mensen onverschillig reageren of helemaal geen reactie geven als u vertelt dat u besmet bent of besmet bent geweest met het coronavirus? - Ja, in de gezondheidszorg		0															
229	229	mensen u vermijdenomdat u besmet bent of besmet bent geweest met het coronavirus? - Nee		1															
230	230	mensen u vermijdenomdat u besmet bent of besmet bent geweest met het coronavirus? - Ja, met mijn familie		0															
231	231	mensen u vermijdenomdat u besmet bent of besmet bent geweest met het coronavirus? - Ja, met mijn vrienden		0															
232	232	mensen u vermijdenomdat u besmet bent of besmet bent geweest met het coronavirus? - Ja, in mijn wijk		0															
233	233	mensen u vermijdenomdat u besmet bent of besmet bent geweest met het coronavirus? - Ja, op mijn werk		0															
234	234	mensen u vermijdenomdat u besmet bent of besmet bent geweest met het coronavirus? - Ja, in de gezondheidszorg		0															
235	235	mensen medelevenof betrokkenheid tonen? - Nee		0															
236	236	mensen medelevenof betrokkenheid tonen? - Ja, met mijn familie		0															
237	237	mensen medelevenof betrokkenheid tonen? - Ja, met mijn vrienden		1															
238	238	mensen medelevenof betrokkenheid tonen? - Ja, in mijn wijk		0															
239	239	mensen medelevenof betrokkenheid tonen? - Ja, op mijn werk		0															
240	240	mensen medelevenof betrokkenheid tonen? - Ja, in de gezondheidszorg		0															
241	241	mensen u hetidee hebbengegevendat uw besmettingmet het coronavirusuw eigenschuldis? - Nee		1															
242	242	mensen u hetidee hebbengegevendat uw besmettingmet het coronavirusuw eigen schuld is? - Ja, met mijn familie		0															
243	243	mensen u hetidee hebbengegevendat uw besmettingmet het coronavirusuw eigenschuldis? - Ja, met mijn vrienden		0															

survey3

	A	B	ET	EU	EV	EW	EX	EY	EZ	FA	FB	FC	FD	FE	FF	FG	FH	FI	FJ
1	1	Uniek respondentnummer	5.1.2e	5.1.2e	5.1.2e	5.1.2e	30000023	30001933	30002082	30002213	30002456	30002697	40000527	40001816	40005409	40005526	40007004	40008057	40008196
244	244	mensen u het idee hebben gegeven dat uw besmetting met het coronavirus uw eigen schuld is? - Ja, in mijn wijk		0															
245	245	mensen u het idee hebben gegeven dat uw besmetting met het coronavirus uw eigen schuld is? - Ja, op mijn werk		0															
246	246	mensen u het idee hebben gegeven dat uw besmetting met het coronavirus uw eigen schuld is? - Ja, in de gezondheidszorg		0															
247	247	mensen u het idee hebben gegeven dat u verantwoordelijk bent voor de besmetting van anderen? - Nee		1															
248	248	mensen u het idee hebben gegeven dat u verantwoordelijk bent voor de besmetting van anderen? - Ja, met mijn familie		0															
249	249	mensen u het idee hebben gegeven dat u verantwoordelijk bent voor de besmetting van anderen? - Ja, met mijn vrienden		0															
250	250	mensen u het idee hebben gegeven dat u verantwoordelijk bent voor de besmetting van anderen? - Ja, in mijn wijk		0															
251	251	mensen u het idee hebben gegeven dat u verantwoordelijk bent voor de besmetting van anderen? - Ja, op mijn werk		0															
252	252	mensen u het idee hebben gegeven dat u verantwoordelijk bent voor de besmetting van anderen? - Ja, in de gezondheidszorg		0															
253	253	mensen agressief zijn? - Nee		1															
254	254	mensen agressief zijn? - Ja, met mijn familie		0															
255	255	mensen agressief zijn? - Ja, met mijn vrienden		0															
256	256	mensen agressief zijn? - Ja, in mijn wijk		0															
257	257	mensen agressief zijn? - Ja, op mijn werk		0															
258	258	mensen agressief zijn? - Ja, in de gezondheidszorg		0															
259	259	mensen u uitsluiten van bepaalde activiteiten? - Nee		1															
260	260	mensen u uitsluiten van bepaalde activiteiten? - Ja, met mijn familie		0															
261	261	mensen u uitsluiten van bepaalde activiteiten? - Ja, met mijn vrienden		0															
262	262	mensen u uitsluiten van bepaalde activiteiten? - Ja, in mijn wijk		0															
263	263	mensen u uitsluiten van bepaalde activiteiten? - Ja, op mijn werk		0															
264	264	mensen u uitsluiten van bepaalde activiteiten? - Ja, in de gezondheidszorg		0															
265	265	In welke mate staat u achter de maatregel dat vanaf 1 juni iedereen in het OV verplicht is een niet-medisch mondkapje te dragen?				Neutraal													
266	266	Vanaf 1 juni wil de Nederlandse overheid dat iedereen vanaf 12 jaar met coronagerelateerde klachten (hoesten en/of neusverkouden en/of koorts) zich kan laten testen. In welke mate staat u achter dit testbeleid?				Helemaal wel													
267	267	Als ik zelf positief getest ben op corona				Ja													

survey3

	A	B	ET	EU	EV	EW	EX	EY	EZ	FA	FB	FC	FD	FE	FF	FG	FH	FI	FJ
1	1	Uniek respondentnummer	5_1_2e	5_1_2e	5_1_2e	5_1_2e	30000023	30001933	30002082	30002213	30002456	30002697	40000527	40001816	40005409	40005526	40007004	40008057	40008196
268	268	Als ik een gezinslid/huisgenootheb die positief is getest op corona				Ja													
269	269	Als blijkt dat ik iemand buiten mijn huishouden heb ontmoet die positief getest is op corona				Weet ik niet													
270	270	Als er straks een vaccin is tegen het coronavirus, wilt u zich dan laten vaccineren?				Ja, maar ik wil eerst weten of ik al corona heb gehad													
271	271	Als er straks een vaccin is tegen het coronavirus, wilt u zich dan laten vaccineren? - Nee, omdat:	8888888	8888888	8888888														
272	272	voordat u naar buiten ging	Altijd	Soms	Zelden	Soms													
273	273	als u weer thuis kwam	Altijd	Nooit	Meestal	Altijd													
274	274	als u bij iemand thuis op bezoek ging	Meestal	Nooit	Vaak	Altijd													
275	275	voordat u ging eten (ontbijt, lunch, avondeten of een tussendoortje)	Meestal	Zelden	Vaak	Regelmatig													
276	276	na een toiletbezoek	Altijd	Altijd	Vaak	Altijd													
277	277	na het snuiten van uw neus	Meestal	Meestal	Zelden	Niet van toepassing													
278	278	In de afgelopen 7 dagen (1 week), hoe vaak per dag denkt u ongeveer uw handen gewassen te hebben met water en zeep?	vaker dan 20 keer	6 tot 10 keer	3 tot 5 keer	3 tot 5 keer													
279	279	Van de [[c02]] per dag dat u uw handen met water en zeep heeft gewassen, hoe vaak heeft u dit heel nauwgezet én voor tenminste 20 seconden gedaan?	Meestal	Soms	Regelmatig	Regelmatig													
280	280	In de afgelopen 7 dagen (1 week), hoe vaak heeft u een papieren zakdoek gebruikt om uw neus af te vegen of te snuiten en deze daarna direct weggegooid in plaats van een mouw, hand of ketonerv/stoffen zakdoek?	Soms	Nooit	Altijd	Niet van toepassing: ik heb geen verkoudheid/loopneus gehad													
281	281	Als u moet niezen of hoesten, is het advies om dit in uw elleboog te doen. In de afgelopen 7 dagen (1 week), hoe vaak heeft u in uw elleboog gehoest of geniest in plaats van in uw hand, of zonder iets voor uw mond te houden?	Vaak	Nooit	Soms	Altijd													
282	282	om te werken	Aantal keer	Aantal keer	Aantal keer	Aantal keer													
283	283	om te werken - Aantal keer	0	0	3	0													
284	284	om boodschappen te doen	Aantal keer	Aantal keer	Aantal keer	Aantal keer													
285	285	om boodschappen te doen - Aantal keer	4	7	0	3													
286	286	om familie of vrienden te bezoeken	Aantal keer	Aantal keer	Aantal keer	Aantal keer													
287	287	om familie of vrienden te bezoeken - Aantal keer	2	6	2	1													
288	288	om de hond uit te laten of met uw kinderen buiten te spelen	Aantal keer	Aantal keer	Aantal keer	Aantal keer													
289	289	om de hond uit te laten of met uw kinderen buiten te spelen - Aantal keer	3	0	0	0													
290	290	om een frisse neus te halen of buiten te sporten	Aantal keer	Aantal keer	Aantal keer	Aantal keer													
291	291	om een frisse neus te halen of buiten te sporten - Aantal keer	6	2	4	7													
292	292	om voor iemand te zorgen, zoals mantelzorg of boodschappen brengen	Aantal keer	Aantal keer	Aantal keer	Aantal keer													
293	293	om voor iemand te zorgen, zoals mantelzorg of boodschappen brengen - Aantal keer	2	0	0	2													
294	294	om uw medicatie op te halen of uw dokter te bezoeken	Aantal keer	Aantal keer	Aantal keer	Aantal keer													
295	295	om uw medicatie op te halen of uw dokter te bezoeken - Aantal keer	0	1	0	1													
296	296	overige redenen	Aantal keer	Aantal keer	Aantal keer	Aantal keer													
297	297	overige redenen - Aantal keer	0	2	0	2													
298	298	In de afgelopen 7 dagen (1 week), hoe vaak heeft u bezoek ontvangen?	2	7	2	2													

survey3

	A	B	ET	EU	EV	EW	EX	EY	EZ	FA	FB	FC	FD	FE	FF	FG	FH	FI	FJ
1	1	Uniek respondentnummer	S_1_2e	S_1_2e	S_1_2e	S_1_2e	30000023	30001933	30002082	30002213	30002456	30002697	40000527	40001816	40005409	40005526	40007004	40008057	40008196
299	299	Hoe vaak had u vier of meer mensen tegelijk op bezoek?	0	3	0	1													
300	300	de laatste keer dat u buitenshuis ging werken			Soms														
301	301	de laatste keer dat u boodschappen ging doen	Vaak	Vaak		Regelmatig													
302	302	de laatste keer dat u familie of vrienden bezocht	Soms	Regelmatig	Regelmatig	Soms													
303	303	de laatste keer dat u de hond ging uitlaten of met uw kinderen buiten ging spelen	Soms																
304	304	de laatste keer dat u een frisse neus ging halen of buiten ging sporten	Soms	Regelmatig	Nooit	Vaak													
305	305	de laatste keer dat u voor iemand ging zorgen, zoals mantelzorg of boodschappen brengen	Soms			Zelden													
306	306	de laatste keer dat u medicatie op ging halen of uw dokter ging bezoeken		Regelmatig		Zelden													
307	307	de laatste keer dat u bezoek bij u thuis hebt ontvangen	Regelmatig	Vaak	Soms	Regelmatig													
308	308	In de afgelopen 7 dagen (1 week), hoe vaak heeft u de hand geschud van iemand die niet bij u in huis woont?	Nooit	Soms	Nooit	Nooit													
309	309	In de afgelopen 7 dagen (1 week), hoe vaak bent u bij iemand van 70 jaar of ouder thuis op bezoek geweest?	2	2	0	1													
310	310	In de afgelopen 7 dagen (1 week), hoe vaak bent u bij iemand thuis op bezoek geweest met een kwetsbare gezondheid?	0	0	0	1													
311	311	In de afgelopen 7 dagen (1 week), hoe vaak was u met een groep van vier of meer mensen met wie u niet in 1 huis woont? Bijvoorbeeld, op het werk, in het park, op straat met de buren, of op een verjaardag.	1 tot 2 keer	3 tot 5 keer	1 tot 2 keer	1 tot 2 keer													
312	312	Hoe vaak is het u gelukt om de hele tijd 1,5 meter afstand te houden van deze mensen?	Meestal	Nooit	Vaak	Soms													
313	313	Sinds 28 april kunnen per oudere (70-plus), 1 of 2 vaste personen aangewezen worden die met enige regelmaat op bezoek komen. Bent u voor een oudere (70-plus) de vaste aangewezen persoon die met enige regelmaat op bezoek gaat?	Ja	Nee	Weet ik niet	Nee													
314	314	Hoe waarschijnlijk is het dat u de komende maanden besmet raakt met het coronavirus?	Neutraal		Onwaarschijnlijk														
315	315	Hoe erg zou het voor u zijn, als u het coronavirus krijgt?	Heel erg		Erg														
316	316	Stel dat u zelf besmet bent met het coronavirus. Hoe waarschijnlijk is het dan dat u weer anderen zal besmetten?	Onwaarschijnlijk		Onwaarschijnlijk														
317	317	Hoe erg zou u het vinden om iemand anders te besmetten met het coronavirus?	Heel erg		Erg														
318	318	Was uw handen 20 seconden lang met water en zeep.	Helpt heel veel		Helpt veel														
319	319	Reis niet naar het buitenland, tenzij dat echt noodzakelijk is (vakantiereizen gelden niet als noodzakelijk).	Helpt heel veel		Helpt een beetje														
320	320	Werk zoveel mogelijk thuis.	Helpt heel veel		Helpt veel														
321	321	Vermijd drukte.	Helpt heel veel		Helpt veel														
322	322	Ga niet op bezoek bij mensen met een kwetsbare gezondheid.	Helpt heel veel		Helpt een beetje														
323	323	Zelfstandig wonende ouderen (70-plus) kunnen slechts door één of twee vaste personen worden bezocht.	Helpt veel		Helpt een beetje														
324	324	Gebruik het openbaar vervoer alleen als dit niet anders kan.	Helpt heel veel		Helpt heel veel														

survey3

	A	B	ET	EU	EV	EW	EX	EY	EZ	FA	FB	FC	FD	FE	FF	FG	FH	FI	FJ
1	1	Uniek respondentnummer	S_1_2e	S_1_2e	S_1_2e	S_1_2e	30000023	30001933	30002082	30002213	30002456	30002697	40000527	40001816	40005409	40005526	40007004	40008057	40008196
325	325	Bij verkoudheidsklachten van huisgenoten met koorts (38 graden Celsius of hoger) en/of benauwdheid: blijf thuis (boodschappen uit gezonderd) en ontvang geen bezoek.	Helpt heel veel		Helpt veel														
326	326	Hoest en nies in de binnenkant van uw elleboog.	Helpt veel		Helpt veel														
327	327	Gebruik papieren zakdoekjes om uw neus te snuiten, gooi deze daarna weg en was daarna uw handen.	Helpt veel		Helpt veel														
328	328	Schudgeen handen.	Helpt heel veel		Helpt heel veel														
329	329	Houd 1,5 meter afstand (2 armlengtes) van anderen.	Helpt heel veel		Helpt veel														
330	330	Bij verkoudheidsklachten blijf thuis, doe geen boodschappen en ontvang geen bezoek.	Helpt veel		Helpt veel														
331	331	Ontvang zo min mogelijk bezoek (maximaal 3 bezoekers) en houd dan 1,5 meter afstand tot elkaar.	Helpt veel		Helpt een beetje														
332	332	regelmatig hun handen 20 seconden wassen met water en zeep.	Helemaal mee eens		Mee oneens														
333	333	bij verkoudheidsklachten thuis blijven, geen boodschappen doen en geen bezoek ontvangen.	Helemaal mee eens		Helemaal mee eens														
334	334	niet naar het buitenland reizen, tenzij dat echt noodzakelijk is (vakantiereizen gelden niet als noodzakelijk).	Helemaal mee eens		Helemaal mee eens														
335	335	het openbaar vervoer alleen gebruiken als dit niet anders kan.	Helemaal mee eens		Mee oneens														
336	336	bij verkoudheidsklachten van huisgenoten met koorts (38 graden Celsius of hoger) en/of benauwdheid: thuis blijven (boodschappen uitgezonderd) en geen bezoek ontvangen.	Helemaal mee eens		Helemaal mee eens														
337	337	minstens 1,5 meter afstand houden van andere mensen.	Helemaal mee eens		Neutraal														
338	338	zo min mogelijk bezoek ontvangen (maximaal 3 bezoekers) en dan 1,5 meter afstand houden tot elkaar.	Helemaal mee eens		Mee oneens														
339	339	hoesten en niesen in de binnenkant van hun elleboog	Mee eens		Mee eens														
340	340	papieren zakdoekjes gebruiken om hun neus te snuiten, zedaarna weggooien en daarna hun handen wassen.	Helemaal mee eens		Weet ik niet														
341	341	geen handen schudden.	Mee eens		Helemaal mee eens														
342	342	zoveel mogelijk thuiswerken.	Helemaal mee eens		Mee eens														
343	343	drukte vermijden.	Helemaal mee eens		Mee oneens														
344	344	regelmatig uw handen 20 seconden te wassen met water en zeep?	Heel makkelijk		Moeilijk														
345	345	drukte te vermijden?	Heel makkelijk		Moeilijk														
346	346	bij verkoudheidsklachten thuis te blijven, geen boodschappen te doen en geen bezoek te ontvangen?	Makkelijk		Heel makkelijk														
347	347	niet op bezoek te gaan bij mensen die ouder zijn dan 70 jaar, als u niet een van de vaste aangewezen personen bent?	Moeilijk		Moeilijk														
348	348	niet op bezoek te gaan bij mensen met een kwetsbare gezondheid?	Makkelijk		Moeilijk														
349	349	niet naar het buitenland te reizen, tenzij dat echt noodzakelijk is (vakantiereizen gelden niet als noodzakelijk)?	Heel makkelijk		Moeilijk														
350	350	het openbaar vervoer alleen te gebruiken als dit niet anders kan?	Heel makkelijk		Heel makkelijk														

survey3

	A	B	ET	EU	EV	EW	EX	EY	EZ	FA	FB	FC	FD	FE	FF	FG	FH	FI	FJ
1	1	Uniek respondentnummer	5_1_2e	5_1_2e	5_1_2e	5_1_2e	30000023	30001933	30002082	30002213	30002456	30002697	40000527	40001816	40005409	40005526	40007004	40008057	40008196
351	351	bij verkoudheidsklachten van huisgenoten met koorts (38 graden Celsius of hoger) en/of benauwdheid: thuis te blijven (boodschappen uitgezonderd) en geen bezoekers te ontvangen?	Heel makkelijk		Makkelijk														
352	352	altijd te hoesten of niezen in de binnenkant van uw elleboog (in plaats van in uw hand, of in de lucht)?	Heel makkelijk		Moeilijk														
353	353	altijd een papieren zakdoek te gebruiken om uw neus af te vegen of snuiten en deze daarna direct weg te gooien (in plaats van uw mouw of hand)?	Makkelijk		Heel makkelijk														
354	354	altijd 1,5 meter afstand te houden van andere mensen (behalve binnen uw gezin / of huishouden)?	Moeilijk		Neutraal														
355	355	geen handen te schudden?	Heel makkelijk		Heel makkelijk														
356	356	zo min mogelijk bezoek te ontvangen (maximaal 3 bezoekers) en dan 1,5 meter afstand houden tot elkaar?	Moeilijk		Moeilijk														
357	357	zoveel mogelijk thuis te werken?	Makkelijk		Makkelijk														
358	358	voelt als heel dicht bij	2		2														
359	359	verspreidt zich heel snel	2		1														
360	360	Is iets waar ik de hele tijd aan denk	3		3														
361	361	ben ik heel erg bang voor	2		3														
362	362	maak ik me veel zorgen over	2		2														
363	363	geeft me een hulpeloos gevoel	4		2														
364	364	geeft me veel stress	3		4														
365	365	Heeft u in de afgelopen 7 dagen (1 week) het nieuws over het coronavirus gevolgd?		Zelden															
366	366	Ik heb afgelopen 7 dagen (1 week) het nieuws en de informatie over het coronavirus niet gevolgd		0															
367	367	Website van de Nederlandse overheid		0															
368	368	Website van het RIVM		0															
369	369	Website van mijn regionale GGD		0															
370	370	Website van de gemeente waar ik woon		0															
371	371	Huisarts		0															
372	372	Medische websites zoals thuisarts.nl		0															
373	373	Landelijke kranten		0															
374	374	Regionale en lokale media		0															
375	375	Online nieuwssites of apps, zoals nos.nl of nu.nl		0															
376	376	Persconferentie Nederlandse regering op de televisie		0															
377	377	Sociale media, zoals Facebook, Twitter, of Instagram		0															
378	378	Mensen in mijn omgeving, zoals buren, collega's, of familie		0															
379	379	Nieuwsuitzending publieke omroep, zoals NOS journaal		0															
380	380	Nieuwsuitzending commerciële omroep, zoals RTL nieuws		1															
381	381	Nieuwsachtergrond programma's, zoals Nieuwsuur of EenVandaag		0															
382	382	Talkshows, zoals Op1, Beau, of M		0															
383	383	Radio		0															
384	384	Officiële communicatie van uw werkgever		0															
385	385	Internationale informatiebronnen		0															
386	386	Anders, namelijk:		0															
387	387	Anders, namelijk:	8888888		8888888	8888888													
388	388	Heeft u de afgelopen 7 dagen (1 week) met andere mensen gesproken over de aanpak van het coronavirus door de Nederlandse overheid?		Ja, een enkele keer															

survey3

	A	B	ET	EU	EV	EW	EX	EY	EZ	FA	FB	FC	FD	FE	FF	FG	FH	FI	FJ
1	1	Uniek respondentnummer	S_1_2e	S_1_2e	S_1_2e	S_1_2e	30000023	30001933	30002082	30002213	30002456	30002697	40000527	40001816	40005409	40005526	40007004	40008057	40008196
389	389	Waren deze gesprekken over het algemeen negatief of positief over de Nederlandse aanpak:		Neutraal															
390	390	Hoeveel vertrouwen heeft u in de manier waarop de Nederlandse overheid probeert het Coronavirus onder controle te houden?		Geen vertrouwen															
391	391	De Nederlandse overheid doet het slechter dan andere landen		1															
392	392	Stel dat iedereen vanaf 12 jaar met corona-gerelateerde klachten (hoesten en/of neusverkouden en/of koorts) zich laat testen op het virus. Hoe goed zou dat helpen om de verspreiding van het coronavirus tegen te gaan?	Helpt heel veel		Helpt veel														
393	393	Stel dat iedereen een niet-medisch of een zelfgemaakt mondkapje zou dragen in het OV. Hoe goed zou dat helpen om de verspreidingvan het coronavirus tegen te gaan?	Helpt heel veel		Helpt een beetje														
394	394	Hoe heeft u deze vragenlijst ontvangen?	1	4	4	5													
395	395	Wilt u meedoen aan doe dit onderzoek?	1	1	1	1													
396	396	Wilt u lid worden van het panel van uw regionale GGD?				Ja, ik wil mij graag aanmelden voor het GGD-panel (mks mijn GGD hierover beschikt). Mijn e-mailadres is:														
397	397	cohort	1	1	1	1													

survey3

	A	B	FK	FL	FM	FN	FO	FP	FQ	FR	FS	FT	FU	FV	FW	FX	FY	FZ	GA
1	1	Uniek respondentnummer	40009392	40009598	40010807	40010931	40015185	50003676	50004079	50004611	50005056	50005862	50006335	50006379	50006814	50006933	50007663	50009528	50009909
2	2	Start vragenlijst																	
3	3	Einde vragenlijst																	
4	4	Invulduur in sec																	
5	5	Random voorgelegde vragenlijst meting 1																	
6	6	Random voorgelegde vragenlijst meting 2																	
7	7	Random voorgelegde vragenlijst meting 3																	
8	8	Random voorgelegde vragenlijst																	
9	9	Status																	
10	10	Gemeente code																	
11	11	Gemeente nummer																	
12	12	GGD Regio's																	
13	13	Gaat u akkoord met bovenstaande?																	
14	14	Wat is uw geslacht?																	
15	15	Wat is uw leeftijd?																	
16	16	In welke gemeente bent u woonachtig?																	
17	17	Wat is uw hoogst (met diploma) afgeronde opleiding?																	
18	18	In welk land bent u geboren?																	
19	19	In welk land bent u geboren? - Ergens anders, namelijk:																	
20	20	Met een partner																	
21	21	Met een kind of kinderen t/m 3 jaar																	
22	22	Met een kind of kinderen van 4 t/m 12 jaar																	
23	23	Met een kind of kinderen van 13 t/m 17 jaar																	
24	24	Met een kind of kinderen van 18 jaar en ouder																	
25	25	Met mijn ouder(s)																	
26	26	Met andere volwassene(n)																	
27	27	Ik woon niet samen met een partner, maar heb een duurzame relatie																	
28	28	Ik woon alleen																	
29	29	Ja, een tuin																	
30	30	Ja, een balkon																	
31	31	Ja, een dakterras of plaatsje																	
32	32	Nee																	
33	33	Tablet																	
34	34	Smartphone																	
35	35	Computer of laptop																	
36	36	Televisie																	
37	37	Radio																	
38	38	Geen																	
39	39	Betaald werk met een dienstverband																	
40	40	Geen van bovenstaande																	
41	41	ZZP'er/ eigen bedrijf																	
42	42	Vrijwilligerswerk																	
43	43	(Vervroegd) met pensioen																	
44	44	Werkloos of werkzoekende																	
45	45	Arbeidsongeschikt																	
46	46	Bijstandsuitkering																	
47	47	Huisvrouw of huisman																	
48	48	Ik volg onderwijs / ik studeer																	
49	49	Is dit een gevolg van de coronacrisis?																	
50	50	Mijn werk gaat gewoon door																	
51	51	Mijn werkt ligt stil																	
52	52	Ik werk nu meer																	
53	53	Ik werk nu minder																	
54	54	Ik doe nu ander werk dan ik gewend was																	
55	55	Ik werk nu (vooral) vanuit huis																	
56	56	Anders, namelijk:																	
57	57	Anders, namelijk:																	
58	58	Werkt u in een cruciale beroepsgroep of werkt u in een vitaal proces, zoals benoemd door de Rijksoverheid in de huidige coronacrisis?																	
59	59	Ja, vanwege mijn werk in de zorg																	
60	60	Ja, vanwege mantelzorg																	

	A	B	FK	FL	FM	FN	FO	FP	FQ	FR	FS	FT	FU	FV	FW	FX	FY	FZ	GA
1	1	Uniek respondentnummer	40009392	40009598	40010807	40010931	40015185	50003676	50004079	50004611	50005056	50005862	50006335	50006379	50006814	50006933	50007663	50009528	50009909
61	61	Ja, vanwege ander (vrijwilligers) werk																	
62	62	Ja, het is door mijn werkomgeving onmogelijk om voldoende afstand te houden																	
63	63	Nee																	
64	64	Betreft dit ook mensen ouder dan 70 jaar of met een kwetsbare gezondheid?																	
65	65	Denkt u dat u besmet bent of besmet bent geweest met het coronavirus?																	
66	66	Kent u iemand in uw naaste omgeving die besmet is of dat is geweest met het coronavirus?																	
67	67	Zo ja, is dat iemand uit uw gezin of huishouden?																	
68	68	Heeft u zelf één of meerdere van de volgende gezondheidsproblemen?																	
69	69	Verhoging (temperatuur tussen 37.5 en 38 graden Celsius)																	
70	70	Koorts (temperatuur boven 38 graden Celsius)																	
71	71	Hoesten/niezen																	
72	72	Neusverkouden																	
73	73	Loopneus																	
74	74	Keelpijn																	
75	75	Moeilijk ademen																	
76	76	Nee, ik heb geen van deze klachten																	
77	77	Verhoging (temperatuur tussen 37.5 en 38 graden Celsius)																	
78	78	Koorts (temperatuur boven 38 graden Celsius)																	
79	79	Hoesten/niezen																	
80	80	Neusverkouden																	
81	81	Loopneus																	
82	82	Keelpijn																	
83	83	Moeilijk ademen																	
84	84	Nee, mijn gezinsleden/huisgenoten hebben deze klachten niet																	
85	85	Woont u alleen?																	
86	86	Kunt u aangeven in hoeverre uw financiële situatie is veranderd door de coronacrisis en de genomen maatregelen?																	
87	87	Maakte u zich de afgelopen maand zorgen over dat u uw baan zou verliezen?																	
88	88	Vergeleken met de periode voor de corona-maatregelen, ben ik:																	
89	89	U geeft aan dat u één of meerdere gezondheidsklachten heeft. Hoeveel dagen heeft u deze klachten?																	
90	90	Bent u ondanks dat u klachten had naar buiten geweest om bijvoorbeeld boodschappen te doen, een rondje te lopen, of andere mensen te bezoeken?																	
91	91	Bent u ondanks dat u klachten had naar buiten geweest om bijvoorbeeld boodschappen te doen, een rondje te lopen, of andere mensen te bezoeken? Ja, ongeveer (aantal keer):																	
92	92	Heeft u bezoek ontvangen?																	
93	93	Heeft u bezoek ontvangen? - Ja, ongeveer (aantal keer):																	
94	94	Vanaf juni kan iedereen vanaf 12 jaar met corona-gerelateerde klachten (hoesten en/of neusverkoudenen/of koorts) zich laten testen op het virus. Als deze mogelijkheid er nu al zou zijn, zou u gezien uw klachten er dan gebruik van maken?																	

	A	B	FK	FL	FM	FN	FO	FP	FQ	FR	FS	FT	FU	FV	FW	FX	FY	FZ	GA
1	1	Uniek respondentnummer	40009392	40009598	40010807	40010931	40015185	50003676	50004079	50004611	50005056	50005862	50006335	50006379	50006814	50006933	50007663	50009528	50009909
95	95	Vanaf juni kan iedereen vanaf 12 jaar met corona-gerelateerde klachten (hoesten en/of neusverkoudenen/of koorts) zich laten testen op het virus. Als deze mogelijkheid er nu al zou zijn, zou u gezien uw klachten er dan gebruik van maken? - Ja, want:																		
96	96	Vanaf juni kan iedereen vanaf 12 jaar met corona-gerelateerde klachten (hoesten en/of neusverkoudenen/of koorts) zich laten testen op het virus. Als deze mogelijkheid er nu al zou zijn, zou u gezien uw klachten er dan gebruik van maken? - Nee, want:																		
97	97	Als deze mogelijkheid er nu al zou zijn - en u zou vandaag deze klachten hebben - zou u er dan gebruik van maken?																		
98	98	Als deze mogelijkheid er nu al zou zijn - en u zou vandaag deze klachten hebben - zou u er dan gebruik van maken? - Ja, want:																		
99	99	Als deze mogelijkheid er nu al zou zijn - en u zou vandaag deze klachten hebben - zou u er dan gebruik van maken? - Nee, want:																		
112	112	U geeft aan dat één of meer gezinsleden of huisgenoten op dit moment verkoudheidsklachten met koorts en/of benauwdheid heeft. Hoeveel dagen hebben één of meerdere van uw gezinsleden of huisgenoten al klachten?																		
101	101	Bent u naar buiten geweest om bijvoorbeeld een rondje te lopen, of andere mensen te bezoeken?																		
102	102	Bent u naar buiten geweest om bijvoorbeeld een rondje te lopen, of andere mensen te bezoeken? - Ja, ongeveer (aantal keer):																		
103	103	Heeft u bezoek ontvangen?																		
104	104	Heeft u bezoek ontvangen? - Ja, ongeveer (aantal keer):																		
105	105	Hoe is over het algemeen uw gezondheid? Is deze:																		
106	106	Rapportcijfer																		
107	107	Voelde u zich erg zenuwachtig?																		
108	108	Zat u zo erg in de put dat niets u kon opvrolijken?																		
109	109	Voelde u zich kalm en rustig?																		
110	110	Voelde u zich neerslachtig en somber?																		
111	111	Voelde u zich gelukkig?																		
112	112	Vergeleken met de periode voor de corona-maatregelen, voelde ik me de afgelopen 7 dagen (1 week):																		
113	113	Vergeleken met de periode voor de corona-maatregelen, voelde ik me de afgelopen 7 dagen (1 week):																		
114	114	Vergeleken met de periode voor de corona-maatregelen, voelde ik me de afgelopen 7 dagen (1 week):																		
115	115	Vergeleken met de periode voor de corona-maatregelen, ervoer ik de afgelopen 7 dagen (1 week):																		

survey3

	A	B	FK	FL	FM	FN	FO	FP	FQ	FR	FS	FT	FU	FV	FW	FX	FY	FZ	GA
1	1	Uniek respondentnummer	40009392	40009598	40010807	40010931	40015185	50003676	50004079	50004611	50005056	50005862	50006335	50006379	50006814	50006933	50007663	50009528	50009909
116	116	Vergeleken met de periode voor de corona-maatregelen beweeg en sport ik:																	
117	117	Vergeleken met de periode voor de corona-maatregelen, eet ik:																	
118	118	Vergeleken met de periode voor de corona-maatregelen, gebruik ik:																	
119	119	Vergeleken met de periode voor de corona-maatregelen, gebruik ik:																	
120	120	Vergeleken met de periode voor de corona-maatregelen, gebruik ik:																	
121	121	Vergeleken met de periode voor de corona-maatregelen, gebruik ik:																	
122	122	Ik ervaar een leegte om me heen.																	
123	123	Er zijn genoeg mensen op wie ik in geval van narigheid kan terugvallen.																	
124	124	Ik heb veel mensen op wie ik helemaal kan vertrouwen.																	
125	125	Ik mis mensen om me heen.																	
126	126	Er zijn voldoende mensen met wie ik me nauw verbonden voel.																	
127	127	Vaak voel ik me in de steek gelaten.																	
128	128	Vergeleken met de periode voor de corona-maatregelen, voelde ik mij de afgelopen 7 dagen (1 week):																	
129	129	Ik ervaar goed contact met familie, vrienden en kennissen.																	
130	130	Digitale/telefonische contacten ervaar ik op dit moment als positief.																	
131	131	Alles bij elkaar ervaar ik de kwaliteit van mijn sociale contacten goed.																	
132	132	Ik mis het om mijn vrienden of familie in het echt te zien.																	
133	133	Was uw handen 20 seconden lang met water en zeep.																	
134	134	Hoest en nies in de binnenkant van uw elleboog.																	
135	135	Gebruik papieren zakdoekjes om uw neus te snuiten, gooi deze daarna weg en was daarna uw handen.																	
136	136	Schud geen handen.																	
137	137	Houd 1,5 meter afstand (2 armlengtes) van anderen.																	
138	138	Bij verkoudheidsklachten: blijf thuis, doe geen boodschappen en ontvang geen bezoek.																	
139	139	Ontvang zo min mogelijk bezoek (maximaal 3 bezoekers) en houd dan 1,5 meter afstand tot elkaar.																	
140	140	Reis niet naar het buitenland, tenzij dat echt noodzakelijk is (vakantieredenen gelden niet als noodzakelijk).																	
141	141	Werk zoveel mogelijk thuis.																	
142	142	Vermijd drukte.																	
143	143	Ga niet op bezoek bij mensen met een kwetsbare gezondheid.																	
144	144	Zelfstandig wonende ouderen (70-plus) kunnen slechts door één of twee vaste personen worden bezocht.																	
145	145	Gebruik het openbaar vervoer alleen als dit niet anders kan.																	
146	146	Bij verkoudheidsklachten van huisgenoten met koorts (38 graden Celsius of hoger) en/of benauwdheid: blijf thuis (boodschappen uitgezonderd) en ontvang geen bezoek.																	
147	147	Was uw handen 20 seconden lang met water en zeep.																	

survey3

	A	B	FK	FL	FM	FN	FO	FP	FQ	FR	FS	FT	FU	FV	FW	FX	FY	FZ	GA
1	1	Uniek respondentnummer	40009392	40009598	40010807	40010931	40015185	50003676	50004079	50004611	50005056	50005862	50006335	50006379	50006814	50006933	50007663	50009528	50009909
148	148	Hoest en nies in de binnenkant van uw elleboog.																	
149	149	Gebruik papieren zakdoekjes om uw neus te snuiten, gooi deze daarna weg en was daarna uw handen.																	
150	150	Schud geen handen.																	
151	151	Houd 1,5 meter afstand (2 armlengtes) van anderen.																	
152	152	Bij verkoudheidsklachten blijf thuis, doe geen boodschappen en ontvang geen bezoek.																	
153	153	Ontvang zo min mogelijk bezoek (maximaal 3 bezoekers) en houd dan 1,5 meter afstand tot elkaar.																	
154	154	Reis niet naar het buitenland, tenzij dat echt noodzakelijk is (vakantiereizen gelden niet als noodzakelijk).																	
155	155	Werk zoveel mogelijk thuis.																	
156	156	Vermijd drukte.																	
157	157	Ga niet op bezoek bij mensen met een kwetsbare gezondheid.																	
158	158	Zelfstandig wonende ouderen (70-plus) kunnen slechts door één of twee vaste personen worden bezocht.																	
159	159	Gebruik het openbaar vervoer alleen als dit niet anders kan.																	
160	160	Bij verkoudheidsklachten van huisgenoten met koorts (38 graden Celsius of hoger) en/of benauwdheid: blijf thuis (boodschappen uitgezonderd) en ontvang geen bezoek.																	
161	161	Was uw handen 20 seconden lang met water en zeep.																	
162	162	Reis niet naar het buitenland, tenzij dat echt noodzakelijk is (vakantiereizen gelden niet als noodzakelijk).																	
163	163	Werk zoveel mogelijk thuis.																	
164	164	Vermijd drukte.																	
165	165	Ga niet op bezoek bij mensen met een kwetsbare gezondheid.																	
166	166	Zelfstandig wonende ouderen (70-plus) kunnen slechts door één of twee vaste personen worden bezocht.																	
167	167	Gebruik het openbaar vervoer alleen als dit niet anders kan.																	
168	168	Bij verkoudheidsklachten van huisgenoten met koorts (38 graden Celsius of hoger) en/of benauwdheid: blijf thuis (boodschappen uitgezonderd) en ontvang geen bezoek.																	
169	169	Hoest en nies in de binnenkant van uw elleboog.																	
170	170	Gebruik papieren zakdoekjes om uw neus te snuiten, gooi deze daarna weg en was daarna uw handen.																	
171	171	Schud geen handen.																	
172	172	Houd 1,5 meter afstand (2 armlengtes) van anderen.																	
173	173	Bij verkoudheidsklachten blijf thuis, doe geen boodschappen en ontvang geen bezoek.																	
174	174	Ontvang zo min mogelijk bezoek (maximaal 3 bezoekers) en houd dan 1,5 meter afstand tot elkaar.																	
175	175	Vergeleken met de periode voor de corona-maatregelen, is de kwaliteit van mijn sociale contacten in de afgelopen 7 dagen (1 week):																	
176	176	zich goed laat informeren.																	
177	177	goed uitlegt waarom de maatregelen nodig zijn.																	
178	178	alle belangrijke informatie tot haar beschikking heeft.																	
179	179	alle nodige informatie gebruikt.																	

survey3

	A	B	FK	FL	FM	FN	FO	FP	FQ	FR	FS	FT	FU	FV	FW	FX	FY	FZ	GA
1	1	Uniek respondentnummer	40009392	40009598	40010807	40010931	40015185	50003676	50004079	50004611	50005056	50005862	50006335	50006379	50006814	50006933	50007663	50009528	50009909
180	180	belangrijke personen en instanties betrekt.																	
181	181	een goede afweging maakt tussen verschillende maatschappelijke belangen.																	
182	182	rekening houdt met verschillende meningen van mensen.																	
183	183	haar best doet het goede te doen.																	
184	184	beslut en neemt op basis van feiten.																	
185	185	de besluiten voldoende toelicht.																	
186	186	Nee, en ik ben ook niet van plan ze aan te schaffen																	
187	187	Nee, maar ik ga ze wel kopen																	
188	188	Nee, maar ik ga ze wel zelf maken of laten maken																	
189	189	Ja, ik heb mondkapjes die zelf gemaakt zijn																	
190	190	Ja, ik heb eenvoudige mondkapjes, niet geschikt voor de zorg																	
191	191	Ja, ik heb mondkapjes van goede kwaliteit zoals gebruikt in de zorg																	
192	192	Nee, want ik weet nog niet of ik ze nodig ga hebben																	
193	193	mensen fysiek meer afstand houden dan wat nodig is? - Nee																	
194	194	mensen fysiek meer afstand houden dan wat nodig is? - Ja, met mijn familie																	
195	195	mensen fysiek meer afstand houden dan wat nodig is? - Ja, met mijn vrienden																	
196	196	mensen fysiek meer afstand houden dan wat nodig is? - Ja, in mijn wijk																	
197	197	mensen fysiek meer afstand houden dan wat nodig is? - Ja, op mijn werk																	
198	198	mensen fysiek meer afstand houden dan wat nodig is? - Ja, in de gezondheidszorg																	
199	199	mensen buitenproportionele (hygiënische) maatregelen nemen om zichzelf te beschermen? - Nee																	
200	200	mensen buitenproportionele (hygiënische) maatregelen nemen om zichzelf te beschermen? - Ja, met mijn familie																	
201	201	mensen buitenproportionele (hygiënische) maatregelen nemen om zichzelf te beschermen? - Ja, met mijn vrienden																	
202	202	mensen buitenproportionele (hygiënische) maatregelen nemen om zichzelf te beschermen? - Ja, in mijn wijk																	
203	203	mensen buitenproportionele (hygiënische) maatregelen nemen om zichzelf te beschermen? - Ja, op mijn werk																	
204	204	mensen buitenproportionele (hygiënische) maatregelen nemen om zichzelf te beschermen? - Ja, in de gezondheidszorg																	
205	205	mensen u vertellen dat u uw besmetting met het coronavirus aan anderen moet vertellen? - Nee																	
206	206	mensen u vertellen dat u uw besmetting met het coronavirus aan anderen moet vertellen? - Ja, met mijn familie																	

survey3

	A	B	FK	FL	FM	FN	FO	FP	FQ	FR	FS	FT	FU	FV	FW	FX	FY	FZ	GA
1	1	Uniek respondentnummer	40009392	40009598	40010807	40010931	40015185	50003676	50004079	50004611	50005056	50005862	50006335	50006379	50006814	50006933	50007663	50009528	50009909
207	207	mensen u vertellen dat u uw besmetting met het coronavirus aan anderen moet vertellen? - Ja, met mijn vrienden																	
208	208	mensen u vertellen dat u uw besmetting met het coronavirus aan anderen moet vertellen? - Ja, in mijn wijk																	
209	209	mensen u vertellen dat u uw besmetting met het coronavirus aan anderen moet vertellen? - Ja, op mijn werk																	
210	210	mensen u vertellen dat u uw besmetting met het coronavirus aan anderen moet vertellen?- Ja, in de gezondheidszorg																	
211	211	mensen u afraden om anderen te vertellendat u besmet bent of besmet bent geweest?- Nee																	
212	212	mensen u afraden om anderen te vertellen dat u besmet bent of besmet bent geweest?- Ja, met mijn familie																	
213	213	mensen u afraden om anderen te vertellendat u besmet bent of besmet bent geweest?- Ja, met mijn vrienden																	
214	214	mensen u afraden om anderen te vertellen dat u besmet bent of besmet bent geweest?- Ja, in mijn wijk																	
215	215	mensen u afraden om anderen te vertellen dat u besmet bent of besmet bent geweest?- Ja, op mijn werk																	
216	216	mensen u afraden om anderen te vertellen dat u besmet bent of besmet bent geweest?- Ja, in de gezondheidszorg																	
217	217	mensen ongemakkelijk met u omgaan in het sociale contact (b.v. ze maken minder oogcontact, vinden het moeilijk om een gesprek met u te houden)? - Nee																	
218	218	mensen ongemakkelijk met u omgaan in het sociale contact (b.v. ze maken minder oogcontact, vinden het moeilijk om een gesprek met u te houden)? - Ja, met mijn familie																	
219	219	mensen ongemakkelijk met u omgaan in het sociale contact (b.v. ze maken minder oogcontact, vinden het moeilijk om een gesprek met u te houden)? - Ja, met mijn vrienden																	
220	220	mensen ongemakkelijk met u omgaan in het sociale contact (b.v. ze maken minder oogcontact, vinden het moeilijk om een gesprek met u te houden)? - Ja, in mijn wijk																	
221	221	mensen ongemakkelijk met u omgaan in het sociale contact (b.v. ze maken minder oogcontact, vinden het moeilijk om een gesprek met u te houden)? - Ja, op mijn werk																	
222	222	mensen ongemakkelijk met u omgaan in het sociale contact (b.v. ze maken minder oogcontact, vinden het moeilijk om een gesprek met u te houden)? - Ja, in de gezondheidszorg																	
223	223	mensen onverschillig reageren of helemaal geen reactie geven als u vertelt dat u besmet bent of besmet bent geweest met het coronavirus? - Nee																	

survey3

	A	B	FK	FL	FM	FN	FO	FP	FQ	FR	FS	FT	FU	FV	FW	FX	FY	FZ	GA
1	1	Uniek respondentnummer	40009392	40009598	40010807	40010931	40015185	50003676	50004079	50004611	50005056	50005862	50006335	50006379	50006814	50006933	50007663	50009528	50009909
224	224	mensen onverschillig reageren of helemaal geen reactie geven als u vertelt dat u besmet bent of besmet bent geweest met het coronavirus? - Ja, met mijn familie																	
225	225	mensen onverschillig reageren of helemaal geen reactie geven als u vertelt dat u besmet bent of besmet bent geweest met het coronavirus? - Ja, met mijn vrienden																	
226	226	mensen onverschillig reageren of helemaal geen reactie geven als u vertelt dat u besmet bent of besmet bent geweest met het coronavirus? - Ja, in mijn wijk																	
227	227	mensen onverschillig reageren of helemaal geen reactie geven als u vertelt dat u besmet bent of besmet bent geweest met het coronavirus? - Ja, op mijn werk																	
228	228	mensen onverschillig reageren of helemaal geen reactie geven als u vertelt dat u besmet bent of besmet bent geweest met het coronavirus? - Ja, in de gezondheidszorg																	
229	229	mensen u vermijden omdat u besmet bent of besmet bent geweest met het coronavirus? - Nee																	
230	230	mensen u vermijden omdat u besmet bent of besmet bent geweest met het coronavirus? - Ja, met mijn familie																	
231	231	mensen u vermijden omdat u besmet bent of besmet bent geweest met het coronavirus? - Ja, met mijn vrienden																	
232	232	mensen u vermijden omdat u besmet bent of besmet bent geweest met het coronavirus? - Ja, in mijn wijk																	
233	233	mensen u vermijden omdat u besmet bent of besmet bent geweest met het coronavirus? - Ja, op mijn werk																	
234	234	mensen u vermijden omdat u besmet bent of besmet bent geweest met het coronavirus? - Ja, in de gezondheidszorg																	
235	235	mensen medeleven of betrokkenheid tonen? - Nee																	
236	236	mensen medeleven of betrokkenheid tonen? - Ja, met mijn familie																	
237	237	mensen medeleven of betrokkenheid tonen? - Ja, met mijn vrienden																	
238	238	mensen medeleven of betrokkenheid tonen? - Ja, in mijn wijk																	
239	239	mensen medeleven of betrokkenheid tonen? - Ja, op mijn werk																	
240	240	mensen medeleven of betrokkenheid tonen? - Ja, in de gezondheidszorg																	
241	241	mensen u het idee hebben gegeven dat uw besmetting met het coronavirus uw eigen schuld is? - Nee																	
242	242	mensen u het idee hebben gegeven dat uw besmetting met het coronavirus uw eigen schuld is? - Ja, met mijn familie																	
243	243	mensen u het idee hebben gegeven dat uw besmetting met het coronavirus uw eigen schuld is? - Ja, met mijn vrienden																	

survey3

	A	B	FK	FL	FM	FN	FO	FP	FQ	FR	FS	FT	FU	FV	FW	FX	FY	FZ	GA
1	1	Uniek respondentnummer	40009392	40009598	40010807	40010931	40015185	50003676	50004079	50004611	50005056	50005862	50006335	50006379	50006814	50006933	50007663	50009528	50009909
244	244	mensen u het idee hebben gegeven dat uw besmetting met het coronavirus uw eigen schuld is? - Ja, in mijn wijk																	
245	245	mensen u het idee hebben gegeven dat uw besmetting met het coronavirus uw eigen schuld is? - Ja, op mijn werk																	
246	246	mensen u het idee hebben gegeven dat uw besmetting met het coronavirus uw eigen schuld is? - Ja, in de gezondheidszorg																	
247	247	mensen u het idee hebben gegeven dat u verantwoordelijk bent voor de besmetting van anderen? - Nee																	
248	248	mensen u het idee hebben gegeven dat u verantwoordelijk bent voor de besmetting van anderen? - Ja, met mijn familie																	
249	249	mensen u het idee hebben gegeven dat u verantwoordelijk bent voor de besmetting van anderen? - Ja, met mijn vrienden																	
250	250	mensen u het idee hebben gegeven dat u verantwoordelijk bent voor de besmetting van anderen? - Ja, in mijn wijk																	
251	251	mensen u het idee hebben gegeven dat u verantwoordelijk bent voor de besmetting van anderen? - Ja, op mijn werk																	
252	252	mensen u het idee hebben gegeven dat u verantwoordelijk bent voor de besmetting van anderen? - Ja, in de gezondheidszorg																	
253	253	mensen agressief zijn? - Nee																	
254	254	mensen agressief zijn? - Ja, met mijn familie																	
255	255	mensen agressief zijn? - Ja, met mijn vrienden																	
256	256	mensen agressief zijn? - Ja, in mijn wijk																	
257	257	mensen agressief zijn? - Ja, op mijn werk																	
258	258	mensen agressief zijn? - Ja, in de gezondheidszorg																	
259	259	mensen u uitsluiten van bepaalde activiteiten? - Nee																	
260	260	mensen u uitsluiten van bepaalde activiteiten? - Ja, met mijn familie																	
261	261	mensen u uitsluiten van bepaalde activiteiten? - Ja, met mijn vrienden																	
262	262	mensen u uitsluiten van bepaalde activiteiten? - Ja, in mijn wijk																	
263	263	mensen u uitsluiten van bepaalde activiteiten? - Ja, op mijn werk																	
264	264	mensen u uitsluiten van bepaalde activiteiten? - Ja, in de gezondheidszorg																	
265	265	In welke mate staat u achter de maatregel dat vanaf 1 juni iedereen in het OV verplicht is een niet-medisch mondkapje te dragen?																	
266	266	Vanaf 1 juni wil de Nederlandse overheid dat iedereen vanaf 12 jaar met coronagerelateerde klachten (hoesten en/of neusverkouden en/of koorts) zich kan laten testen. In welke mate staat u achter dit testbeleid?																	
267	267	Als ik zelf positief getest ben op corona																	

survey3

	A	B	FK	FL	FM	FN	FO	FP	FQ	FR	FS	FT	FU	FV	FW	FX	FY	FZ	GA
1	1	Uniek respondentnummer	40009392	40009598	40010807	40010931	40015185	50003676	50004079	50004611	50005056	50005862	50006335	50006379	50006814	50006933	50007663	50009528	50009909
268	268	Als ik een gezinslid/huisgenoot heb die positief is getest op corona																	
269	269	Als blijkt dat ik iemand buiten mijn huishouden heb ontmoet die positief getest is op corona																	
270	270	Als er straks een vaccin is tegen het coronavirus, wilt u zich dan laten vaccineren?																	
271	271	Als er straks een vaccin is tegen het coronavirus, wilt u zich dan laten vaccineren? - Nee, omdat:																	
272	272	voordat u naar buiten ging																	
273	273	als u weer thuis kwam																	
274	274	als u bij iemand thuis op bezoek ging																	
275	275	voordat u ging eten (ontbijt, lunch, avondeten of een tussendoortje)																	
276	276	na een toiletbezoek																	
277	277	na het snuiten van uw neus																	
278	278	In de afgelopen 7 dagen (1 week), hoe vaak per dag denkt u ongeveer uw handen gewassen te hebben met water en zeep?																	
279	279	Van de [[c02]] per dag dat u uw handen met water en zeep heeft gewassen, hoe vaak heeft u dit heel nauwgezet én voor tenminste 20 seconden gedaan?																	
280	280	In de afgelopen 7 dagen (1 week), hoe vaak heeft u een papieren zakdoek gebruikt om uw neus af te vegen of te snuiten en deze daarna direct weggegooid in plaats van een mouw, hand of katoenen/stoffen zakdoek?																	
281	281	Als u moet niezen of hoesten, is het advies om dit in uw elleboog te doen. In de afgelopen 7 dagen (1 week), hoe vaak heeft u in uw elleboog gehoest of geniest in plaats van in uw hand, of zonder iets voor uw mond te houden?																	
282	282	om te werken																	
283	283	om te werken - Aantal keer																	
284	284	om boodschappen te doen																	
285	285	om boodschappen te doen - Aantal keer																	
286	286	om familie of vrienden te bezoeken																	
287	287	om familie of vrienden te bezoeken - Aantal keer																	
288	288	om de hond uit te laten of met uw kinderen buiten te spelen																	
289	289	om de hond uit te laten of met uw kinderen buiten te spelen - Aantal keer																	
290	290	om een frisse neus te halen of buiten te sporten																	
291	291	om een frisse neus te halen of buiten te sporten - Aantal keer																	
292	292	om voor iemand te zorgen, zoals mantelzorg of boodschappen brengen																	
293	293	om voor iemand te zorgen, zoals mantelzorg of boodschappen brengen - Aantal keer																	
294	294	om uw medicatie op te halen of uw dokter te bezoeken																	
295	295	om uw medicatie op te halen of uw dokter te bezoeken - Aantal keer																	
296	296	overige redenen																	
297	297	overige redenen - Aantal keer																	
298	298	In de afgelopen 7 dagen (1 week), hoe vaak heeft u bezoek ontvangen?																	

survey3

	A	B	FK	FL	FM	FN	FO	FP	FQ	FR	FS	FT	FU	FV	FW	FX	FY	FZ	GA
1	1	Uniek respondentnummer	40009392	40009598	40010807	40010931	40015185	50003676	50004079	50004611	50005056	50005862	50006335	50006379	50006814	50006933	50007663	50009528	50009909
299	299	Hoe vaak had u vier of meer mensen tegelijk op bezoek?																	
300	300	de laatste keer dat u buitenshuis ging werken																	
301	301	de laatste keer dat u boodschappen ging doen																	
302	302	de laatste keer dat u familie of vrienden bezocht																	
303	303	de laatste keer dat u de hond ging uitlaten of met uw kinderen buiten ging spelen																	
304	304	de laatste keer dat u een frisse neus ging halen of buiten ging sporten																	
305	305	de laatste keer dat u voor iemand ging zorgen, zoals mantelzorg of boodschappen brengen																	
306	306	de laatste keer dat u medicatie op ging halen of uw dokter ging bezoeken																	
307	307	de laatste keer dat u bezoek bij u thuis hebt ontvangen																	
308	308	In de afgelopen 7 dagen (1 week), hoe vaak heeft u de hand geschud van iemand die niet bij u in huis woont?																	
309	309	In de afgelopen 7 dagen (1 week), hoe vaak bent u bij iemand van 70 jaar of ouder thuis op bezoek geweest?																	
310	310	In de afgelopen 7 dagen (1 week), hoe vaak bent u bij iemand thuis op bezoek geweest met een kwetsbare gezondheid?																	
311	311	In de afgelopen 7 dagen (1 week), hoe vaak was u met een groep van vier of meer mensen met wie u niet in 1 huis woont? Bijvoorbeeld, op het werk, in het park, op straat met de buren, of op een verjaardag.																	
312	312	Hoe vaak is het u gelukt om de hele tijd 1,5 meter afstand te houden van deze mensen?																	
313	313	Sinds 28 april kunnen per oudere (70-plus), 1 of 2 vaste personen aangewezen worden die met enige regelmaat op bezoek komen. Bent u voor een oudere (70-plus) de vaste aangewezen persoon die met enige regelmaat op bezoek gaat?																	
314	314	Hoe waarschijnlijk is het dat u de komende maanden besmet raakt met het coronavirus?																	
315	315	Hoe erg zou het voor u zijn, als u het coronavirus krijgt?																	
316	316	Stel dat u zelf besmet bent met het coronavirus. Hoe waarschijnlijk is het dan dat u weer anderen zal besmetten?																	
317	317	Hoe erg zou u het vinden om iemand anders te besmetten met het coronavirus?																	
318	318	Was uw handen 20 seconden lang met water en zeep.																	
319	319	Reis niet naar het buitenland, tenzij dat echt noodzakelijk is (vakantiereizen gelden niet als noodzakelijk).																	
320	320	Werk zoveel mogelijk thuis.																	
321	321	Vermijd drukte.																	
322	322	Ga niet op bezoek bij mensen met een kwetsbare gezondheid.																	
323	323	Zelfstandig wonende ouderen (70-plus) kunnen slechts door één of twee vaste personen worden bezocht.																	
324	324	Gebruik het openbaar vervoer alleen als dit niet anders kan.																	

survey3

	A	B	FK	FL	FM	FN	FO	FP	FQ	FR	FS	FT	FU	FV	FW	FX	FY	FZ	GA
1	1	Uniek respondentnummer	40009392	40009598	40010807	40010931	40015185	50003676	50004079	50004611	50005056	50005862	50006335	50006379	50006814	50006933	50007663	50009528	50009909
325	325	Bij verkoudheidsklachten van huisgenoten met koorts (38 graden Celsius of hoger) en/of benauwdheid: blijf thuis (boodschappen uitgezonderd) en ontvang geen bezoek.																	
326	326	Hoest en nies in de binnenkant van uw elleboog.																	
327	327	Gebruik papieren zakdoekjes om uw neus te snuiten, gooi deze daarna weg en was daarna uw handen.																	
328	328	Schud geen handen.																	
329	329	Houd 1,5 meter afstand (2 armlengtes) van anderen.																	
330	330	Bij verkoudheidsklachten blijf thuis, doe geen boodschappen en ontvang geen bezoek.																	
331	331	Ontvang zo min mogelijk bezoek (maximaal 3 bezoekers) en houd dan 1,5 meter afstand tot elkaar.																	
332	332	regelmatig hun handen 20 seconden wassen met water en zeep.																	
333	333	bij verkoudheidsklachten thuis blijven, geen boodschappen doen en geen bezoek ontvangen.																	
334	334	niet naar het buitenland reizen, tenzij dat echt noodzakelijk is (vakantiereizen gelden niet als noodzakelijk).																	
335	335	het openbaar vervoer alleen gebruiken als dit niet anders kan.																	
336	336	bij verkoudheidsklachten van huisgenoten met koorts (38 graden Celsius of hoger) en/of benauwdheid: thuis blijven (boodschappen uitgezonderd) en geen bezoek ontvangen.																	
337	337	minstens 1,5 meter afstand houden van andere mensen.																	
338	338	zo min mogelijk bezoek ontvangen (maximaal 3 bezoekers) en dan 1,5 meter afstand houden tot elkaar.																	
339	339	hoesten en niezen in de binnenkant van hun elleboog																	
340	340	papieren zakdoekjes gebruiken om hun neus te snuiten, ze daarna weggooien en daarna hun handen wassen.																	
341	341	geen handen schudden.																	
342	342	zoveel mogelijk thuiswerken.																	
343	343	drukte vermijden.																	
344	344	regelmatig uw handen 20 seconden te wassen met water en zeep?																	
345	345	drukte te vermijden?																	
346	346	bij verkoudheidsklachten thuis te blijven, geen boodschappen te doen en geen bezoek te ontvangen?																	
347	347	niet op bezoek te gaan bij mensen die ouder zijn dan 70 jaar, als u niet een van de vaste aangewezen personen bent?																	
348	348	niet op bezoek te gaan bij mensen met een kwetsbare gezondheid?																	
349	349	niet naar het buitenland te reizen, tenzij dat echt noodzakelijk is (vakantiereizen gelden niet als noodzakelijk)?																	
350	350	het openbaar vervoer alleen te gebruiken als dit niet anders kan?																	

survey3

	A	B	FK	FL	FM	FN	FO	FP	FQ	FR	FS	FT	FU	FV	FW	FX	FY	FZ	GA
1	1	Uniek respondentnummer	40009392	40009598	40010807	40010931	40015185	50003676	50004079	50004611	50005056	50005862	50006335	50006379	50006814	50006933	50007663	50009528	50009909
351	351	bij verkoudheidsklachten van huisgenoten met koorts (38 graden Celsius of hoger) en/of benauwdheid: thuis te blijven (boodschappen uitgezonderd) en geen bezoek te ontvangen?																	
352	352	altijd te hoesten of niezen in de binnenkant van uw elleboog (in plaats van in uw hand, of in de lucht)?																	
353	353	altijd een papieren zakdoek te gebruiken om uw neus af te vegen of snuiten en deze daarna direct weg te gooien (in plaats van uw mouw of hand)?																	
354	354	altijd 1,5 meter afstand te houden van andere mensen (behalve binnen uw gezin / of huishouden)?																	
355	355	geen handen te schudden?																	
356	356	zo min mogelijk bezoek te ontvangen (maximaal 3 bezoekers) en dan 1,5 meter afstand houden tot elkaar?																	
357	357	zoveel mogelijk thuis te werken?																	
358	358	voelt als heel dicht bij																	
359	359	verspreidt zich heel snel																	
360	360	is iets waar ik de hele tijd aan denk																	
361	361	ben ik heel erg bang voor																	
362	362	maak ik me veel zorgen over																	
363	363	geeft me een hulpeloos gevoel																	
364	364	geeft me veel stress																	
365	365	Heeft u in de afgelopen 7 dagen (1 week) het nieuws over het coronavirus gevolgd?																	
366	366	Ik heb afgelopen 7 dagen (1 week) het nieuws en de informatie over het coronavirus niet gevolgd																	
367	367	Website van de Nederlandse overheid																	
368	368	Website van het RIVM																	
369	369	Website van mijn regionale GGD																	
370	370	Website van de gemeente waar ik woon																	
371	371	Huisarts																	
372	372	Medische websites zoals thuisarts.nl																	
373	373	Landelijke kranten																	
374	374	Regionale en lokale media																	
375	375	Online nieuwssites of apps, zoals nos.nl of nu.nl																	
376	376	Persconferentie Nederlandse regering op de televisie																	
377	377	Sociale media, zoals Facebook, Twitter, of Instagram																	
378	378	Mensen in mijn omgeving, zoals buren, collega's, of familie																	
379	379	Nieuwsuitzending publieke omroep, zoals NOS journaal																	
380	380	Nieuwsuitzending commerciële omroep, zoals RTL nieuws																	
381	381	Nieuwsachtergrond programma's, zoals Nieuwsuur of EenVandaag																	
382	382	Talkshows, zoals Op1, Beau, of M																	
383	383	Radio																	
384	384	Officiële communicatie van uw werkgever																	
385	385	Internationale informatiebronnen																	
386	386	Anders, namelijk:																	
387	387	Anders, namelijk:																	
388	388	Heeft u de afgelopen 7 dagen (1 week) met andere mensen gesproken over de aanpak van het coronavirus door de Nederlandse overheid?																	

survey3

	A	B	FK	FL	FM	FN	FO	FP	FQ	FR	FS	FT	FU	FV	FW	FX	FY	FZ	GA
1	1	Uniek respondentnummer	40009392	40009598	40010807	40010931	40015185	50003676	50004079	50004611	50005056	50005862	50006335	50006379	50006814	50006933	50007663	50009528	50009909
389	389	Waren deze gesprekken over het algemeen negatief of positief over de Nederlandse aanpak:																	
390	390	Hoeveel vertrouwen heeft u in de manier waarop de Nederlandse overheid probeert het Coronavirus onder controle te houden?																	
391	391	De Nederlandse overheid doet het slechter dan andere landen																	
392	392	Stel dat iedereen vanaf 12 jaar met corona-gerelateerde klachten (hoesten en/of neusverkouden en/of koorts) zich laat testen op het virus. Hoe goed zou dat helpen om de verspreiding van het coronavirus tegen te gaan?																	
393	393	Stel dat iedereen een niet-medisch of een zelfgemaakt mondkapje zou dragen in het OV. Hoe goed zou dat helpen om de verspreidingvan het coronavirus tegen te gaan?																	
394	394	Hoe heeft u deze vragenlijst ontvangen?																	
395	395	Wilt u meedoen aan doe dit onderzoek?																	
396	396	Wilt u lid worden van het panel van uw regionale GGD?																	
397	397	cohort																	

1410019

survey4.vragen

	A
1	Uniek respondentnummer
2	Start vragenlijst
3	Einde vragenlijst
4	Invulduur in sec
5	Status
6	Random voorgelegde vragenlijst meting 1
7	Random voorgelegde vragenlijst meting 2
8	Random voorgelegde vragenlijst meting 3 cohort
9	Random voorgelegde vragenlijst meting 3 open link
10	Random voorgelegde vragenlijst meting 4
11	Gemeente code
12	Gemeente nummer
13	GGD Regio
14	Gaat u akkoord met bovenstaande?
15	V1. Wat is uw geslacht?
16	V2. Wat is uw leeftijd?
17	V3. In welk stadsdeel bent u woonachtig?
18	V4. Woont u alleen?
19	V5. Vanwege werk of zorg afstand regelmatig op minder dan 1.5 meter - Ja, vanwege mijn werk in de zorg
20	V5. Vanwege werk of zorg afstand regelmatig op minder dan 1.5 meter - Ja, vanwege mantelzorg
21	V5. Vanwege werk of zorg afstand regelmatig op minder dan 1.5 meter - Ja, vanwege ander (vrijwilligers) werk
22	V5. Vanwege werk of zorg afstand regelmatig op minder dan 1.5 meter - Ja, het is door mijn werkomgeving onmogelijk om voldoende afstand te houden
23	V5. Vanwege werk of zorg afstand regelmatig op minder dan 1.5 meter - Nee
24	V6. Regelmatig afstand minder dan 1.5 meter: Betreft dit ook mensen ouder dan 70 jaar of met een kwetsbare gezondheid?
25	V7. Denkt u dat u besmet bent of besmet bent geweest met het coronavirus?
26	V8. Kent u iemand in uw naaste omgeving die besmet is (geweest) met het coronavirus?
27	V9. Besmet persoon in omgeving: is dat iemand uit uw gezin of huishouden?
28	V10. Heeft u zelf één of meerdere van de volgende gezondheidsproblemen?
29	V11. Zelf klachten - Verhoging (temperatuur tussen 37.5 en 38 graden Celsius)
30	V11. Zelf klachten - Koorts (temperatuur boven 38 graden Celsius)
31	V11. Zelf klachten - Hoesten/niezen
32	V11. Zelf klachten - Neusverkouden
33	V11. Zelf klachten - Loopneus
34	V11. Zelf klachten - Keelpijn
35	V11. Zelf klachten - Plotseling verlies van reuk of smaak
36	V11. Zelf klachten - Moeilijk ademen
37	V11. Zelf klachten - Nee, ik heb geen van deze klachten
38	V12. Ugeeft aan dat u één of meerdere gezondheidsklachten heeft. Hoeveel dagen heeft u deze klachten?
39	V13. Gedrag - ondanks klachten naar buiten geweest om bijvoorbeeld boodschappen te doen, een rondje te lopen, of andere mensen te bezoeken?
40	V13. Gedrag - ondanks klachten had naar buiten geweest om bijvoorbeeld boodschappen te doen, een rondje te lopen, of andere mensen te bezoeken? Ja, ongeveer (aantal keer):
41	V14. Gedrag (bij klachten) - Heeft u bezoek ontvangen?
42	V14. Gedrag (bij klachten) - Heeft u bezoek ontvangen? - Ja, ongeveer (aantal keer):
43	V15. Testen bij klachten: Heeft u zich laten testen op het virus?
44	V16. Testen intentie: Als u vandaag klachten zou hebben - zou u zich dan laten testen?
45	V17. Gezin/huisgenoot klachten - Verhoging (temperatuur tussen 37.5 en 38 graden Celsius)
46	V17. Gezin/huisgenoot klachten - Koorts (temperatuur boven 38 graden Celsius)
47	V17. Gezin/huisgenoot klachten - Hoesten/niezen
48	V17. Gezin/huisgenoot klachten - Neusverkouden
49	V17. Gezin/huisgenoot klachten - Loopneus
50	V17. Gezin/huisgenoot klachten - Keelpijn
51	V17. Gezin/huisgenoot klachten - Plotseling verlies van reuk of smaak
52	V17. Gezin/huisgenoot klachten - Moeilijk ademen
53	V17. Gezin/huisgenoot klachten - Nee, geen van deze klachten
54	V18. Klachten bij één of meer gezinsleden of huisgenoten - Hoeveel dagen hebben één of meerdere van uw gezinsleden of huisgenoten al klachten?
55	V19. Gedrag ondanks klachten in gezin - Bent u naar buiten geweest om bijvoorbeeld een rondje te lopen, of andere mensen te bezoeken?
56	V19. Gedrag ondanks klachten in gezin - Bent u naar buiten geweest om bijvoorbeeld een rondje te lopen, of andere mensen te bezoeken? - Ja, ongeveer (aantal keer):
57	V20. Gedrag ondanks klachten in gezin - Heeft u bezoek ontvangen?
58	V20. Gedrag ondanks klachten in gezin - Heeft u bezoek ontvangen? - Ja, ongeveer (aantal keer):
59	V21. Bent u van plan om deze zomer op vakantie te gaan? - Nee
60	V21. Bent u van plan om deze zomer op vakantie te gaan? - Ja, in Nederland
61	V21. Bent u van plan om deze zomer op vakantie te gaan? - Ja, in Europa
62	V21. Bent u van plan om deze zomer op vakantie te gaan? - Ja, buiten Europa
63	V21. Bent u van plan om deze zomer op vakantie te gaan? - Weet ik niet
64	V22. Deze zomer in Europa op vakantie naar: Albanië?
65	V22. Deze zomer in Europa op vakantie naar: Andorra?
66	V22. Deze zomer in Europa op vakantie naar: Armenië?
67	V22. Deze zomer in Europa op vakantie naar: Azerbeidzjan?
68	V22. Deze zomer in Europa op vakantie naar: België?
69	V22. Deze zomer in Europa op vakantie naar: Bosnië en Herzegovina?
70	V22. Deze zomer in Europa op vakantie naar: Bulgarije?
71	V22. Deze zomer in Europa op vakantie naar: Cyprus?
72	V22. Deze zomer in Europa op vakantie naar: Denemarken?
73	V22. Deze zomer in Europa op vakantie naar: Duitsland?
74	V22. Deze zomer in Europa op vakantie naar: Engeland?
75	V22. Deze zomer in Europa op vakantie naar: Estland?
76	V22. Deze zomer in Europa op vakantie naar: Finland?
77	V22. Deze zomer in Europa op vakantie naar: Frankrijk?
78	V22. Deze zomer in Europa op vakantie naar: Georgië?
79	V22. Deze zomer in Europa op vakantie naar: Griekenland?
80	V22. Deze zomer in Europa op vakantie naar: Hongarije?
81	V22. Deze zomer in Europa op vakantie naar: Ierland?
82	V22. Deze zomer in Europa op vakantie naar: IJsland?
83	V22. Deze zomer in Europa op vakantie naar: Italië?
84	V22. Deze zomer in Europa op vakantie naar: Kazachstan?
85	V22. Deze zomer in Europa op vakantie naar: Kosovo?
86	V22. Deze zomer in Europa op vakantie naar: Kroatië?
87	V22. Deze zomer in Europa op vakantie naar: Letland?
88	V22. Deze zomer in Europa op vakantie naar: Liechtenstein?
89	V22. Deze zomer in Europa op vakantie naar: Litouwen?
90	V22. Deze zomer in Europa op vakantie naar: Luxemburg?
91	V22. Deze zomer in Europa op vakantie naar: Malta?
92	V22. Deze zomer in Europa op vakantie naar: Moldavië?

1410019

survey4.vragen

	A
93	V22. Deze zomer in Europa op vakantie naar: Monaco?
94	V22. Deze zomer in Europa op vakantie naar: Montenegro?
95	V22. Deze zomer in Europa op vakantie naar: Nederland?
96	V22. Deze zomer in Europa op vakantie naar: Noord-Ierland?
97	V22. Deze zomer in Europa op vakantie naar: Noord-Macedonië?
98	V22. Deze zomer in Europa op vakantie naar: Noorwegen?
99	V22. Deze zomer in Europa op vakantie naar: Oekraïne?
100	V22. Deze zomer in Europa op vakantie naar: Oostenrijk?
101	V22. Deze zomer in Europa op vakantie naar: Polen?
102	V22. Deze zomer in Europa op vakantie naar: Portugal?
103	V22. Deze zomer in Europa op vakantie naar: Roemenië?
104	V22. Deze zomer in Europa op vakantie naar: Rusland?
105	V22. Deze zomer in Europa op vakantie naar: San Marino?
106	V22. Deze zomer in Europa op vakantie naar: Schotland?
107	V22. Deze zomer in Europa op vakantie naar: Servië?
108	V22. Deze zomer in Europa op vakantie naar: Slovenië?
109	V22. Deze zomer in Europa op vakantie naar: Slowakije?
110	V22. Deze zomer in Europa op vakantie naar: Spanje?
111	V22. Deze zomer in Europa op vakantie naar: Tsjechië?
112	V22. Deze zomer in Europa op vakantie naar: Turkije?
113	V22. Deze zomer in Europa op vakantie naar: Vaticaanstad?
114	V22. Deze zomer in Europa op vakantie naar: Wales?
115	V22. Deze zomer in Europa op vakantie naar: Wit-Rusland?
116	V22. Deze zomer in Europa op vakantie naar: Zweden?
117	V22. Deze zomer in Europa op vakantie naar: Zwitserland?
118	V22. Deze zomer in Europa op vakantie naar: Anders?
119	V1. Ervaren gezondheid - Hoe is over het algemeen uw gezondheid?
120	V2. Welk rapportcijfer geeft u uw leven op dit moment?
121	V3. MHI-5 (sub) - Gevoelens afgelopen 7 dagen - Voelde u zich erg zenuwachtig?
122	V3. MHI-5 (sub) - Gevoelens afgelopen 7 dagen - Zat u zo erg in de put dat niets u kon opvrolijken?
123	V3. MHI-5 (sub) - Gevoelens afgelopen 7 dagen - Voelde u zich kalm en rustig?
124	V3. MHI-5 (sub) - Gevoelens afgelopen 7 dagen - Voelde u zich neerslachtig en somber?
125	V3. MHI-5 (sub) - Gevoelens afgelopen 7 dagen - Voelde u zich gelukkig?
126	V4. Angstig gevoeld afgelopen 7 dagen vergeleken met voor corona-maatregelen
127	V5. Somber gevoeld afgelopen 7 dagen vergeleken met voor corona-maatregelen
128	V6. Gestrest gevoeld afgelopen 7 dagen vergeleken met voor corona-maatregelen
129	V7. Problemen met slapen afgelopen 7 dagen vergeleken met voor corona-maatregelen
130	V8. Sporten afgelopen 7 dagen vergeleken met voor corona-maatregelen
131	V9. Eten afgelopen 7 dagen vergeleken met voor corona-maatregelen
132	V10. Gebruik alcohol afgelopen 7 dagen vergeleken met voor corona-maatregelen
133	V11. Gebruik tabak afgelopen 7 dagen vergeleken met voor corona-maatregelen
134	V12. Eenzaamheidsschaal (sub) - Ik ervaar een leegte om me heen.
135	V12. Eenzaamheidsschaal (sub) - Er zijn genoeg mensen op wie ik in geval van narigheid kan terugvallen.
136	V12. Eenzaamheidsschaal (sub) - Ik heb veel mensen op wie ik helemaal kan vertrouwen.
137	V12. Eenzaamheidsschaal (sub) - Ik mis mensen om me heen.
138	V12. Eenzaamheidsschaal (sub) - Er zijn voldoende mensen met wie ik me nauw verbonden voel.
139	V12. Eenzaamheidsschaal (sub) - Vaak voel ik me in de steek gelaten.
140	V13. Kwaliteit van mijn sociale contacter afgelopen 7 dagen vergeleken met voor corona-maatregelen
141	V14. Eenzaam gevoeld afgelopen 7 dagen vergeleken met voor corona-maatregelen
142	V15. Ik mis het om mijn vrienden of familie in het echt te zien.
143	V15. Ik ervaar goed contact met familie, vrienden en kennissen.
144	V15. Digitale/telefonische contacten ervaar ik op dit moment als positief.
145	V15. Al-tijd bij elkaar ervaar ik de kwaliteit van mijn sociale contacten goed.
146	V16. Heeft u behoefte aan zorg of andere ondersteuning in verband met de uitbraak van het coronavirus?
147	V16. Heeft u behoefte aan zorg of andere ondersteuning in verband met de uitbraak van het coronavirus? - Ja, namelijk:
148	V17. Draagvlak - Sta achter maatregel (tot 1 juli): Was uw handen 20 seconden lang met water en zeep.
149	V17. Draagvlak - Sta achter maatregel (tot 1 juli): Hoest en nies in de binnenkant van uw elleboog.
150	V17. Draagvlak - Sta achter maatregel (tot 1 juli): Gebruik papieren zakdoekjes om uw neus te snuiten, gooi deze daarna weg en was daarna uw handen.
151	V17. Draagvlak - Sta achter maatregel (tot 1 juli): Schud geen handen.
152	V17. Draagvlak - Sta achter maatregel (tot 1 juli): Houd 1,5 meter afstand (2 armlengtes) van anderen.
153	V17. Draagvlak - Sta achter maatregel (tot 1 juli): Werk zoveel mogelijk thuis.
154	V17. Draagvlak - Sta achter maatregel (tot 1 juli): Vermijd drukte.
155	V17. Draagvlak - Sta achter maatregel (tot 1 juli): Gebruik het openbaar vervoer alleen als dit niet anders kan.
156	V17. Draagvlak - Sta achter maatregel (tot 1 juli): Draag een niet-medisch mondkapje in het openbaar vervoer.
157	V17. Draagvlak - Sta achter maatregel (tot 1 juli): Bij verkoudheidsklachten: blijf thuis, doe geen boodschappen en ontvang geen bezoek.
158	V17. Draagvlak - Bij verkoudheidsklachten: laat u testen.
159	V17. Draagvlak - Sta achter maatregel (tot 1 juli): Bij verkoudheidsklachten van huisgenoten met koorts (38 graden Celsius of hoger) en/of benauwdheid: blijf thuis (boodschappen uitgezonderd) en ontvang geen bezoek.
160	V18. Draagvlak - Sta achter maatregel (nog 6 weken): Was uw handen 20 seconden lang met water en zeep.
161	V18. Draagvlak - Sta achter maatregel (nog 6 weken): Hoest en nies in de binnenkant van uw elleboog.
162	V18. Draagvlak - Sta achter maatregel (nog 6 weken): Gebruik papieren zakdoekjes om uw neus te snuiten, gooi diere daarna weg en was daarna uw handen.
163	V18. Draagvlak - Sta achter maatregel (nog 6 weken): Schud geen handen.
164	V18. Draagvlak - Sta achter maatregel (nog 6 weken): Houd 1,5 meter afstand (2 armlengtes) van anderen.
165	V18. Draagvlak - Sta achter maatregel (nog 6 weken): Werk zoveel mogelijk thuis.
166	V18. Draagvlak - Sta achter maatregel (nog 6 weken): Vermijd drukte.
167	V18. Draagvlak - Sta achter maatregel (nog 6 weken): Gebruik het openbaar vervoer alleen als dit niet anders kan.
168	V18. Draagvlak - Sta achter maatregel (nog 6 weken): Draag een niet-medisch mondkapje in het openbaar vervoer.
169	V18. Draagvlak - Sta achter maatregel (nog 6 weken): Bij verkoudheidsklachten: blijf thuis, doe geen boodschappen en ontvang geen bezoek.
170	V18. Draagvlak - Sta achter maatregel (nog 6 weken): Bij verkoudheidsklachten: laat u testen.
171	V18. Draagvlak - Sta achter maatregel (nog 6 weken): Bij verkoudheidsklachten van huisgenoten met koorts (38 graden Celsius of hoger) en/of benauwdheid: blijf thuis (boodschappen uitgezonderd) en ontvang geen bezoek.
172	V19. Draagvlak - Sta achter maatregel (nog 6 maanden): Was uw handen 20 secsnden lang met water en zeep.

1410019

survey4.vragen

	A
173	V19. Draagvlak - Sta achter maatregel (nog 6 maanden): Hoest en nies in de binnenkant van uw elleboog.
174	V19. Draagvlak - Sta achter maatregel (nog 6 maanden): Gebruik papieren zakdoekjes om uw neus te snuiten, gooi deze daarna weg en was daarna uw handen.
175	V19. Draagvlak - Sta achter maatregel (nog 6 maanden): Schud geen handen.
176	V19. Draagvlak - Sta achter maatregel (nog 6 maanden): Houd 1,5 meter afstand (2 armlengtes) van anderen.
177	V19. Draagvlak - Sta achter maatregel (nog 6 maanden): Werk zoveel mogelijk thuis.
178	V19. Draagvlak - Sta achter maatregel (nog 6 maanden): Vermijd drukte.
179	V19. Draagvlak - Sta achter maatregel (nog 6 maanden): Gebruik het openbaar vervoer alleen als dit niet anders kan.
180	V19. Draagvlak - Sta achter maatregel (nog 6 maanden): Draag een niet-medisch mondkapje in het openbaar vervoer.
181	V19. Draagvlak - Sta achter maatregel (nog 6 maanden): Bij verkoudheidsklachten: blijf thuis, doe geen boodschappen en ontvang geen bezoek.
182	V19. Draagvlak - Sta achter maatregel (nog 6 maanden): Bij verkoudheidsklachten: laat u testen.
183	V19. Draagvlak - Sta achter maatregel (nog 6 maanden): Bij verkoudheidsklachten van huisgenoten met koorts (38 graden Celsius of hoger) en/of benauwdheid: blijf thuis (boodschappen uitgezonderd) en ontvang geen bezoek.
184	V20. Procedural justice - Bij het bepalen van de corona-maatregelen denk ik dat de Nederlandse overheid ... zich goed laat informeren.
185	V20. Procedural justice - Bij het bepalen van de corona-maatregelen denk ik dat de Nederlandse overheid ... alle belangrijke informatie tot haar beschikking heeft.
186	V20. Procedural justice - Bij het bepalen van de corona-maatregelen denk ik dat de Nederlandse overheid ... alle nodige informatie gebruikt.
187	V20. Procedural justice - Bij het bepalen van de corona-maatregelen denk ik dat de Nederlandse overheid ... belangrijke personen en instanties betrekt.
188	V20. Procedural justice - Bij het bepalen van de corona-maatregelen denk ik dat de Nederlandse overheid ... een goede afweging maakt tussen verschillende maatschappelijke belangen.
189	V20. Procedural justice - Bij het bepalen van de corona-maatregelen denk ik dat de Nederlandse overheid ... rekening houdt met verschillende meningen van mensen.
190	V20. Procedural justice - Bij het bepalen van de corona-maatregelen denk ik dat de Nederlandse overheid ... haar best doet het goede te doen.
191	V20. Procedural justice - Bij het bepalen van de corona-maatregelen denk ik dat de Nederlandse overheid ... besluiten neemt op basis van feiten.
192	V20. Procedural justice - Bij het bepalen van de corona-maatregelen denk ik dat de Nederlandse overheid ... de besluiten vo doende toelicht.
193	V20. Procedural justice - Bij het bepalen van de corona-maatregelen denk ik dat de Nederlandse overheid ... goed uitlegt waarom de maatregelen nodig zijn.
194	V1. Hoe vaak handen gewassen met water en zeep: voordat u naar buiten ging
195	V1. Hoe vaak handen gewassen met water en zeep: als u weer thuis kwam
196	V1. Hoe vaak handen gewassen met water en zeep: als u bij iemand thuis op bezoek ging
197	V1. Hoe vaak handen gewassen met water en zeep: voordat u ging eten (ontbijt, lunch, avondeten of een tussendoortje)
198	V1. Hoe vaak handen gewassen met water en zeep: na een toiletbezoek
199	V1. Hoe vaak handen gewassen met water en zeep: na het snuiten van uw neus
200	V2. In de afgelopen 7 dagen (1 week), hoe vaak per dag denkt u ongeveer uw handen gewassen te hebben met water en zeep?
201	V3. Van de bij vorige vraag opgegeven keer per dag dat u uw handen met water en zeep heeft gewassen, hoe vaak heeft u dit heel nauwgezet én voor tenminste 20 seconden gedaan?
202	V4. In de afgelopen 7 dagen (1 week), hoe vaak heeft u een papieren zakdoek gebruikt om uw neus of te vegen of te snuiten en deze daarna direct weggegooid in plaats van een mouw, hand of kapoenen/stoffen zakdoek?
203	V5. In de afgelopen 7 dagen (1 week), hoe vaak heeft u in uw elleboog gehoest of geniest in plaats van in uw hand, of zonder iets voor uw mond te houden?
204	V6. In de afgelopen 7 dagen, hoe vaak bent u uit huis gegaan om te werken
205	V6. In de afgelopen 7 dagen, hoe vaak bent u uit huis gegaan om te werken - Aantal keer
206	V6. In de afgelopen 7 dagen, hoe vaak bent u uit huis gegaan om boodschappen te doen
207	V6. In de afgelopen 7 dagen, hoe vaak bent u uit huis gegaan om boodschappen te doen - Aantal keer
208	V6. In de afgelopen 7 dagen, hoe vaak bent u uit huis gegaan om familie of vrienden te bezoeken
209	V6. In de afgelopen 7 dagen, hoe vaak bent u uit huis gegaan om familie of vrienden te bezoeken - Aantal keer
210	V6. In de afgelopen 7 dagen, hoe vaak bent u uit huis gegaan om de hond uit te laten of met uw kinderen buiten te spelen
211	V6. In de afgelopen 7 dagen, hoe vaak bent u uit huis gegaan om de hond uit te laten of met uw kinderen buiten te spelen - Aantal keer
212	V6. In de afgelopen 7 dagen, hoe vaak bent u uit huis gegaan om een frisse neus te halen, een rondje te fietsen of hard te lopen
213	V6. In de afgelopen 7 dagen, hoe vaak bent u uit huis gegaan om een frisse neus te halen, een rondje te fietsen of hard te lopen - Aantal keer
214	V6. In de afgelopen 7 dagen, hoe vaak bent u uit huis gegaan om voor iemand te zorgen, zoals mantelzorg of boodschappen brengen
215	V6. In de afgelopen 7 dagen, hoe vaak bent u uit huis gegaan om voor iemand te zorgen, zoals mantelzorg of boodschappen brengen - Aantal keer
216	V6. In de afgelopen 7 dagen, hoe vaak bent u uit huis gegaan om naar een horecagelegenheid te gaan
217	V6. In de afgelopen 7 dagen, hoe vaak bent u uit huis gegaan om naar een horecagelegenheid te gaan - Aantal keer
218	V6. In de afgelopen 7 dagen, hoe vaak bent u uit huis gegaan om naar een culturele instelling (bioscoop, theater) te gaan
219	V6. In de afgelopen 7 dagen, hoe vaak bent u uit huis gegaan om naar een culturele instelling (bioscoop, theater) te gaan - Aantal keer
220	V6. In de afgelopen 7 dagen, hoe vaak bent u uit huis gegaan om in georganiseerd verband te sporten
221	V6. In de afgelopen 7 dagen, hoe vaak bent u uit huis gegaan om in georganiseerd verband te sporten - Aantal keer
222	V7. Drukte: In de afgelopen 7 dagen (1 week), hoe vaak bent u op een plek geweest waar het eigenlijk te druk was om de 1,5 meter afstand te houden?
223	V8. Drukte: Hoeveel van die xx keer, bent u toen omgekeerd of ergens anders naar toe gegaan omdat het te druk was?
224	V9. In de afgelopen 7 dagen (1 week), hoe vaak heeft u bezoek ontvangen?
225	V10. Hoe vaak had u/ver of meer mensen tegelijk op bezoek?
226	V11.Afstand - Hoe vaak denkt u dat mensen dichterbij kwamen dan 1,5 meter: de laatste keer dat u buitenshuis ging werken
227	V11.Afstand - Hoe vaak denkt u dat mensen dichterbij kwamen dan 1,5 meter: de laatste keer dat u boodschappen ging doen
228	V11.Afstand - Hoe vaak denkt u dat mensen dichterbij kwamen dan 1,5 meter: de laatste keer dat u familie of vrienden bezocht

1410019

survey4.vragen

	A
229	V11.Afstand - Hoe vaak denkt u dat mensen dichterbij kwamen dan 1,5 meter: de laatste keer dat u de honding uitlaten of met uw kinderen buiten ging spelen
230	V11.Afstand - Hoe vaak denkt u dat mensen dichterbij kwamen dan 1,5 meter: de laatste keer dat u een frisse neus ging halen, een rondje ging fietsen of hardging lopen.
231	V11.Afstand - Hoe vaak denkt u dat mensen dichterbij kwamen dan 1,5 meter: de laatste keer dat u voor iemand ging zorgen, zoals mantelzorg of boodschappen brengen
232	V11.Afstand - Hoe vaak denkt u dat mensen dichterbij kwamen dan 1,5 meter: de laatste keer dat u bezoek bij u thuis hebt ontvangen
233	V11.Afstand - Hoe vaak denkt u dat mensen dichterbij kwamen dan 1,5 meter: de laatste keer dat u naar een horecagelegenheid ging.
234	V11.Afstand - Hoe vaak denkt u dat mensen dichterbij kwamen dan 1,5 meter: de laatste keer dat u naar een culturele instelling (bioscoop, theater) ging.
235	V11.Afstand - Hoe vaak denkt u dat mensen dichterbij kwamen dan 1,5 meter: de laatste keer dat u in georganiseerd verband aan het sporten was.
236	V12. In de afgelopen 7 dagen (1 week), hoe vaak heeft u de hand geschud van iemand die niet bij u in huis woont?
237	V13. In de afgelopen 7 dagen (1 week), hoe vaak bent u bij iemand van 70 jaar of ouder thuis op bezoek geweest?
238	V14. In de afgelopen 7 dagen (1 week), hoe vaak bent u bij iemand thuis op bezoek geweest met een kwetsbare gezondheid?
239	V15. In de afgelopen 7 dagen (1 week), hoe vaak was u met een groep van vier of meer mensen met wie u niet in 1 huis woont? Bijvoorbeeld, op het werk, in het park, op straat met de buren, of op een verjaardag.
240	V16. Hoe vaak is het u gelukt om de hele tijd 1,5 meter afstand te houden van deze mensen?
241	V1. Hoe waarschijnlijk is het dat u de komende maanden besmet raakt met het coronavirus?
242	V2. Hoe erg zou het voor u zijn, als u het coronavirus krijgt?
243	V3. Stel dat u zelf besmet bent met het coronavirus. Hoe waarschijnlijk is het dan dat u weer anderen zal besmetten?
244	V4. Hoe erg zou u het vinden om iemand anders te besmetten met het coronavirus?
245	V5. Hoe waarschijnlijk is het dat er de komende maanden een tweede golf van coronabesmettingen komt?
246	V6. Hoe erg zou u het vinden als er een tweede golf van corona-besmettingen komt?
247	V7. Response efficacy - Hoe goed zou advies helpen om verspreiding tegen te gaan: Was uw handen 20 seconden lang met water en zeep.
248	V7. Response efficacy - Hoe goed zou advies helpen om verspreiding tegen te gaan: Hoest en nies in de binnenkant van uw elleboog.
249	V7. Response efficacy - Hoe goed zou advies helpen om verspreiding tegen te gaan: Gebruik papieren zakdoekjes om uw neus te snuiten, gooi deze daarna weg, en was daarna uw handen.
250	V7. Response efficacy - Hoe goed zou advies helpen om verspreiding tegen te gaan: Schud geen handen.
251	V7. Response efficacy - Hoe goed zou advies helpen om verspreiding tegen te gaan: Houd 1,5 meter afstand (2 armlengtes) van anderen.
252	V7. Response efficacy - Hoe goed zou advies helpen om verspreiding tegen te gaan: Werk zoveel mogelijk thuis.
253	V7. Response efficacy - Hoe goed zou advies helpen om verspreiding tegen te gaan: Vermijd drukte.
254	V7. Response efficacy - Hoe goed zou advies helpen om verspreiding tegen te gaan: Gebruik het openbaar vervoer alleen als dit niet anders kan.
255	V7. Response efficacy - Hoe goed zou advies helpen om verspreiding tegen te gaan: Draag een niet-medisch mondkapje in het openbaar vervoer.
256	V7. Response efficacy - Hoe goed zou advies helpen om verspreiding tegen te gaan: Bij verkoudheidsklachten: blijf thuis, doe geen boodschappen en ontvang geen bezoek.
257	V7. Response efficacy - Hoe goed zou advies helpen om verspreiding tegen te gaan: Bij verkoudheidsklachten: laat u testen.
258	V7. Response efficacy - Hoe goed zou advies helpen om verspreiding tegen te gaan: Bij verkoudheidsklachten van huisgenoten met koorts (38 graden of hoger) en/of benauwdheid: blijf thuis (boodschappen uitgezonderd) en ontvang geen bezoek
259	V8. Mening naaste omgeving over maatregel - regelmatig 20 seconden handen wassen met water en zeep.
260	V8. Mening naaste omgeving over maatregel - hoesten en niezen in de binnenkant van de elleboog
261	V8. Mening naaste omgeving over maatregel - papieren zakdoekjes gebruiken om je neus te snuiten, ze daarna weggooien en daarna handen wassen.
262	V8. Mening naaste omgeving over maatregel - geen handen schudden.
263	V8. Mening naaste omgeving over maatregel - minstens 1,5 meter afstand houden van andere mensen.
264	V8. Mening naaste omgeving over maatregel - zoveel mogelijk thuiswerken.
265	V8. Mening naaste omgeving over maatregel - drukte vermijden.
266	V8. Mening naaste omgeving over maatregel - het openbaar vervoer alleen gebruiken als dit niet anders kan.
267	V8. Mening naaste omgeving over maatregel - een niet-medisch mondkapje dragen in het openbaar vervoer.
268	V8. Mening naaste omgeving over maatregel - bij verkoudheidsklachten: thuis blijven, geen boodschappen doen en geen bezoek ontvangen.
269	V8. Mening naaste omgeving over maatregel - bij verkoudheidsklachten: laat u testen.
270	V8. Mening naaste omgeving over maatregel - bij verkoudheidsklachten van huisgenoten met koorts (38 graden Celsius of hoger) en/of benauwdheid: thuis blijven (boodschappen uitgezonderd) en geen bezoek ontvangen.
271	V9. Self efficacy - Hoe moeilijk/makkelijk vindt u het om ... regelmatig uw handen 20 seconden te wassen met water en zeep?
272	V9. Self efficacy - Hoe moeilijk/makkelijk vindt u het om ... altijd te hoesten of niezen in de binnenkant van uw elleboog (in plaats van in uw hand, of in de lucht)?
273	V9. Self efficacy - Hoe moeilijk/makkelijk vindt u het om ... altijd een papieren zakdoek te gebruiken om uw neus af te vegen of snuiten en deze daarna direct weg te gooien (in plaats van uw mouw of hand)?
274	V9. Self efficacy - Hoe moeilijk/makkelijk vindt u het om ... zoveel mogelijk thuis te werken?
275	V9. Self efficacy - Hoe moeilijk/makkelijk vindt u het om ... drukte te vermijden?
276	V9. Self efficacy - Hoe moeilijk/makkelijk vindt u het om ... het openbaar vervoer alleen te gebruiken als dit niet anders kan?
277	V9. Self efficacy - Hoe moeilijk/makkelijk vindt u het om ... een niet-medisch mondkapje in het openbaar vervoer te dragen?
278	V9. Self efficacy - Hoe moeilijk/makkelijk vindt u het om ... bij verkoudheidsklachten thuis te blijven, geen boodschappen te doen en geen bezoek te ontvangen?
279	V9. Self efficacy - Hoe moeilijk/makkelijk vindt u het om ... bij verkoudheidsklachten u te laten testen?

1410019

survey4.vragen

	A
280	V9. Self efficacy - Hoe moeilijk/makkelijk vindt u het om ...bij verkoudheidsklachten van huisgenoten met koorts (38 graden Celsius of hoger) en/of benauwdheid: thuis te blijven (boodschappen uitgezonderd) en geen bezoek te ontvangen?
281	V9. Self efficacy - Hoe moeilijk/makkelijk vindt u het om ... altijd 1,5 meter afstand te houden van andere mensen (behalve binnen uw gezin / of huishouden)?
282	V9. Self efficacy - Hoe moeilijk/makkelijk vindt u het om ... geen handen te schudden?
283	V10. Affectieve respons - Het coronavirus ... voelt als heel dicht bij
284	V10. Affectieve respons - Het coronavirus ... verspreidt zich heel snel
285	V10. Affectieve respons - Het coronavirus ... is iets waar ik de hele tijd aan denk
286	V10. Affectieve respons - Het coronavirus ... ben ik heel erg bang voor
287	V10. Affectieve respons - Het coronavirus ... maak ik me veel zorgen over
288	V10. Affectieve respons - Het coronavirus ... geeft me een hulpeloos gevoel
289	V10. Affectieve respons - Het coronavirus ... geeft me veel stress
290	V11. Heeft u in de afgelopen 7 dagen (1 week) het nieuws over het coronavirus gevolgd?
291	V12. Heeft u in de afgelopen 7 dagen (1 week) ONLINE informatie over het coronavirus gelezen?
292	V13. Hoe vaak in afgelopen 7 dagen informatie over coronavirus gelezen via - Overheidswebsite
293	V13. Hoe vaak in afgelopen 7 dagen informatie over coronavirus gelezen via - Landelijke nieuwswebsite
294	V13. Hoe vaak in afgelopen 7 dagen informatie over coronavirus gelezen via - Landelijke krant digitaal
295	V13. Hoe vaak in afgelopen 7 dagen informatie over coronavirus gelezen via - Regionale krant digitaal
296	V13. Hoe vaak in afgelopen 7 dagen informatie over coronavirus gelezen via - Facebook
297	V13. Hoe vaak in afgelopen 7 dagen informatie over coronavirus gelezen via - Twitter
298	V13. Hoe vaak in afgelopen 7 dagen informatie over coronavirus gelezen via - Instagram
299	V13. Hoe vaak in afgelopen 7 dagen informatie over coronavirus gelezen via - Youtube
300	V13. Hoe vaak in afgelopen 7 dagen informatie over coronavirus gelezen via - LinkedIn
301	V13. Hoe vaak in afgelopen 7 dagen informatie over coronavirus gelezen via - Pinterest
302	V13. Hoe vaak in afgelopen 7 dagen informatie over coronavirus gelezen via - Persoonlijke verhalen op blog of forum (bijv. van bloggers, influencers)
303	V14. Op Facebook informatie over coronavirus gelezen van - Overheid
304	V14. Op Facebook informatie over coronavirus gelezen van - Landelijke nieuwsbron
305	V14. Op Facebook informatie over coronavirus gelezen van - Regionale nieuwsbron
306	V14. Op Facebook informatie over coronavirus gelezen van - Persoonlijke posts of commentaren van andere mensen
307	V14. Op Facebook informatie over coronavirus gelezen van - Anders
308	V15. Op Twitter informatie over coronavirus gelezen van - Overheid
309	V15. Op Twitter informatie over coronavirus gelezen van - Landelijke nieuwsbron
310	V15. Op Twitter informatie over coronavirus gelezen van - Regionale nieuwsbron
311	V15. Op Twitter informatie over coronavirus gelezen van - Persoonlijke posts of commentaren van andere mensen
312	V15. Op Twitter informatie over coronavirus gelezen van - Anders
313	V16. Op Instagram informatie over coronavirus gelezen van - Overheid
314	V16. Op Instagram informatie over coronavirus gelezen van - Landelijke nieuwsbron
315	V16. Op Instagram informatie over coronavirus gelezen van - Regionale nieuwsbron
316	V16. Op Instagram informatie over coronavirus gelezen van - Persoonlijke posts of commentaren van andere mensen
317	V16. Op Instagram informatie over coronavirus gelezen van - Anders
318	V17. Op Youtube informatie over coronavirus gezien van - Overheid
319	V17. Op Youtube informatie over coronavirus gezien van - Landelijke nieuwsbron
320	V17. Op Youtube informatie over coronavirus gezien van - Regionale nieuwsbron
321	V17. Op Youtube informatie over coronavirus gezien van - Persoonlijke posts of commentaren van andere mensen
322	V17. Op Youtube informatie over coronavirus gezien van - Anders
323	V18. Op LinkedIn informatie over coronavirus gelezen van - Overheid
324	V18. Op LinkedIn informatie over coronavirus gelezen van - Landelijke nieuwsbron
325	V18. Op LinkedIn informatie over coronavirus gelezen van - Regionale nieuwsbron
326	V18. Op LinkedIn informatie over coronavirus gelezen van - Persoonlijke posts o commentaren van andere mensen
327	V18. Op LinkedIn informatie over coronavirus gelezen van - Anders
328	V19. Heeft u de afgelopen 7 dagen met andere mensen gesproken over de aanpak van het coronavirus door de Nederlandse overheid?
329	V20. Waren deze gesprekken over het algemeen negatief of positief over de Nederlandse aanpak:
330	V21. Ik vind het onlogisch of moeilijk te begrijpen waarom de corona gedragsmaatregelen in sommige situaties wel gelden en in andere situaties niet.
331	V22. Ik vind het onlogisch of moeilijk te begrijpen waarom de corona gedragsmaatregelen in sommige situaties wel gelden en in andere situaties niet. - Ik merk dat ik hierdoor in de war raak.
332	V22. Ik vind het onlogisch of moeilijk te begrijpen waarom de corona gedragsmaatregelen in sommige situaties wel gelden en in andere situaties niet. - Ik merk dat ik hierdoor niet weet wat ik moet doen.
333	V22. Ik vind het onlogisch of moeilijk te begrijpen waarom de corona gedragsmaatregelen in sommige situaties wel gelden en in andere situaties niet. - Ik merk dat ik hierdoor minder gemotiveerd ben om de maatregelen op te volgen.
334	V22. Ik vind het onlogisch of moeilijk te begrijpen waarom de corona gedragsmaatregelen in sommige situaties wel gelden en in andere situaties niet. - Ik leg het naast me neer en volg de adviezen van de Rijksoverheid.
335	V23. In de afgelopen 7 dagen (1 week), hoe vaak heeft u kritische meningen gehoord of gelezen over hoe goed de corona gedragsmaatregelen werken om de verspreiding van het virus tegen te gaan?
336	V24. Ik heb kritische meningen gehoord of gelezen over hoe goed de corona gedragsmaatregelen werken om de verspreiding van het virus tegen te gaan - Ik merk dat ik hierdoor in de war raak en niet weet wat ik moet doen.
337	V24. Ik heb kritische meningen gehoord of gelezen over hoe goed de corona gedragsmaatregelen werken om de verspreiding van het virus tegen te gaan - Ik merk dat ik hierdoor niet weet wat ik moet doen.
338	V24. Ik heb kritische meningen gehoord of gelezen over hoe goed de corona gedragsmaatregelen werken om de verspreiding van het virus tegen te gaan - Ik merk dat ik hierdoor minder gemotiveerd ben om de maatregelen op te volgen.
339	V24. Ik heb kritische meningen gehoord of gelezen over hoe goed de corona gedragsmaatregelen werken om de verspreiding van het virus tegen te gaan - Ik leg het naast me neer en volg de adviezen van de Rijksoverheid.

1410019

survey4.vragen

	A
340	V25. In de afgelopen 7 dagen (1 week), hoe vaak heeft u kritische meningen gehoord of gelezen over de voordelen en nadelen van het pakket aan gedragsmaatregelen die nu gelden?
341	V25. Ik heb kritische meningen gehoord of gelezen over de voordelen en nadelen van het pakket aan gedragsmaatregelen die nu gelden - Ik merk dat ik hierdoor in de war raak.
342	V25. Ik heb kritische meningen gehoord of gelezen over de voordelen en nadelen van het pakket aan gedragsmaatregelen die nu gelden - Ik merk dat ik hierdoor niet weet wat ik moet doen.
343	V25. Ik heb kritische meningen gehoord of gelezen over de voordelen en nadelen van het pakket aan gedragsmaatregelen die nu gelden - Ik merk dat ik hierdoor minder gemotiveerd ben om de maatregelen op te volgen.
344	V25. Ik heb kritische meningen gehoord of gelezen over de voordelen en nadelen van het pakket aan gedragsmaatregelen die nu gelden - Ik leg het naast me neer en volg de adviezen van de Rijksoverheid.
345	V27. Hoeveel vertrouwen heeft u in de manier waarop de Nederlandse overheid probeert het coronavirus onder controle te houden?
346	V28. De Nederlandse overheid doet het slechter dan andere landen

survey4

	A	B	C	D	E	F	G	H	I	J	K
1	1	Uniek respondentnummer	RP_num	5.12e	5.12e	5.12e	5.12e	5.12e	5.12e	5.12e	5.12e
2	2	Start vragenlijst	ResponseStart_r4	1582503810.726		1582599310.876	1582430529.52	1582648726.863	1582438136.213	1582403155.243	
3	3	Einde vragenlijst	ResponseFinish_r4	1582504605.95		1582600059.336	1582430919.846	1582649350.85	1582439305.39	1582404745.723	
4	4	Invulduur in sec	Duration_r4	795		748	390	921	1169	599	
5	5	Status	Status_r4	Valtooid		Valtooid	Valtooid	Valtooid	Valtooid	Valtooid	
6	6	Random voorgelegde vragenlijst meting 1	Random_M1	Welzijn en draagvlak		Compliance	Determinanten & Mediagebruik	Compliance	Determinanten & Mediagebruik	Compliance	
7	7	Random voorgelegde vragenlijst meting 2	Random_M2	Draagvlak – Gedrag – Mediagebruik		Gedrag – Determinanten	Welzijn – Gedrag	Gedrag – Determinanten	Welzijn – Gedrag	Gedrag – Determinanten	
8	8	Random voorgelegde vragenlijst meting 3 cohort	Random_M3_cohort	= 'Draagvlak - Gedrag'		= 'Determinanten - Gedrag'	= 'Welzijn - Media - Gedrag'	= 'Determinanten - Gedrag'	= 'Welzijn - Media - Gedrag'	= 'Determinanten - Gedrag'	
9	9	Random voorgelegde vragenlijst meting 3 opsplink	Random_M3_ul								
10	10	Random voorgelegde vragenlijst meting 4	Random_M4	Draagvlak - Gedrag - Media		Determinanten - Gedrag	Welzijn - Gedrag	Determinanten - Gedrag	Welzijn - Gedrag	Determinanten - Gedrag	
11	11	Gemeente code	Gemcode	GM0014		GM0118	GM0166	GM1699	GM0141	GM0153	
12	12	Gemeente naam	Gemnaam	Groningen (gemeente)		Hoogeveen	Assen	Noordenveld	Emmen	Enschede	
13	13	GGD Regio	GGD_TOT	GGD Groningen		GGD Drenthe	GGD Drenthe	GGD Drenthe	GGD Twente	GGD Twente	
14	14	Gaat u akkoord met bovenstaande?	Toestemming_r4	Ik ga akkoord met bovenstaande en vul de vragenlijst in		Ik ga akkoord met bovenstaande en vul de vragenlijst in	Ik ga akkoord met bovenstaande en vul de vragenlijst in	Ik ga akkoord met bovenstaande en vul de vragenlijst in	Ik ga akkoord met bovenstaande en vul de vragenlijst in	Ik ga akkoord met bovenstaande en vul de vragenlijst in	
15	15	V1. Wat is uw geslacht?	A01	Vrouw		Vrouw	Vrouw	Vrouw	Vrouw	Vrouw	
16	16	V2. Wat is uw leeftijd?	A02	40-54 jaar		25-39 jaar	40-54 jaar	55-69 jaar	40-54 jaar	40-54 jaar	
17	17	V3. In welk stadsdeel bent u woonachtig?	A33_n4								
18	18	V4. Woont u alleen?	A31_n4	Nee		Nee	Nee	Nee	Ja	Nee	
19	19	V5. Vanwege werk of zorg afstand regelmatig gop minder dan 1.5 meter - Ja, vanwege mijn werk in de zorg	A13_1_r4	0		0	1	0	1	0	
20	20	V5. Vanwege werk of zorg afstand regelmatig gop minder dan 1.5 meter - Ja, vanwege mantelzorg	A13_2_r4	0		0	0	0	0	0	
21	21	V5. Vanwege werk of zorg afstand regelmatig gop minder dan 1.5 meter - Ja, vanwege ander (vrijwilligers) werk	A13_3_r4	0		0	0	0	1	0	
22	22	V5. Vanwege werk of zorg afstand regelmatig gop minder dan 1.5 meter - Ja, het is door mijn werkomgeving onmogelijk om voldoende afstand te houden	A13_4_r4	0		0	0	1	0	1	
23	23	V5. Vanwege werk of zorg afstand regelmatig gop minder dan 1.5 meter - Nee	A13_5_r4	1		1	0	0	0	0	
24	24	V6. Regelmatig afstand minder dan 1.5 meter: Betreft dit ook mensen ouder dan 70 jaar of met een kwetsbare gezondheid?	A14_n4				Nee	Nee	Nee	Nee	
25	25	V7. Denkt u dat u besmet bent of besmet bent geweest met het coronavirus?	A15_n4	Nee, ik denk het niet maar dit is niet bevestigd met een test		Nee, ik denk het niet maar dit is niet bevestigd met een test	Ja, maar dit is niet bevestigd met een test	Ik weet het niet	Nee, dit is bevestigd met een test	Ja, maar dit is niet bevestigd met een test	
26	26	V8. Kent u iemand in uw naaste omgeving die besmet is (geweest) met het coronavirus?	A16_n4	Nee		Ja, dit is bevestigd met een test	Ja, dit is bevestigd met een test	Ja, dit is bevestigd met een test	Ja, maar dit is niet bevestigd met een test	Ja, maar dit is niet bevestigd met een test	
27	27	V9. Been et persoon in omgeving: is dat iemand uit uw gezin of huishouden?	A17_n4			Nee	Nee	Nee		Nee	
28	28	V10. Heeft u zelf één of meerdere van de volgende gezondheidsproblemen?	A18_n4	Nee		Nee	Nee	Ja	Ja	Nee	
29	29	V11. Zelf klachten - Verhoging (temperatuur tussen 37.5 en 38 graden Celsius)	A19_1_r4	0		0	0	0	0	0	
30	30	V11. Zelf klachten - Koorts (temperatuur boven 38 graden Celsius)	A19_2_r4	0		0	0	0	0	0	
31	31	V11. Zelf klachten - Hoesten/niezen	A19_3_r4	0		0	0	0	0	1	
32	32	V11. Zelf klachten - Neusverkouden	A19_4_r4	0		0	0	0	0	0	
33	33	V11. Zelf klachten - Loopneus	A19_5_r4	0		0	0	0	0	0	
34	34	V11. Zelf klachten - Keelpijn	A19_6_r4	0		0	0	0	0	0	
35	35	V11. Zelf klachten - Plotseling verlies van reuk of smaak	A19_9_r4	0		0	0	0	0	0	
36	36	V11. Zelf klachten - Moeilijk ademen	A19_7_r4	0		0	0	0	0	0	
37	37	V11. Zelf klachten - Nee, ik heb geen van deze klachten	A19_8_r4	1		1	0	1	0	0	
38	38	V12. U geeft aan dat u één of meerdere gezondheidsklachten heeft. Hoeveel dagen heeft u deze klachten?	A25_n4							84	
39	39	V13. Gedrag - ondanks klachten naar buiten geweest om bijvoorbeeld boodschappen te doen, een rondje te lopen, of andere mensen te bezoeken?	A26_n4							Ja, ongeveer (aantal keer):	
40	40	V13. Gedrag - ondanks klachten had naar buiten geweest om bijvoorbeeld boodschappen te doen, een rondje te lopen, of andere mensen te bezoeken? Ja, ongeveer (aantal keer):	A26_1_txt_r4								
41	41	V14. Gedrag (bij klachten) - Heeft u bezoek ontvangen?	A27_n4							Ja, ongeveer (aantal keer):	
42	42	V14. Gedrag (bij klachten) - Heeft u bezoek ontvangen?- Ja, ongeveer (aantal keer):	A27_1_txt_r4								
43	43	V15. Testen bij klachten: Heeft u zich laten testen op het virus?	A34_n4							Nee	
44	44	V16. Testen intensief: Als u vandaag klachten zou hebben - zou u zich dan laten testen?	A35_n4	Nee		Ja		Ja			
45	45	V17. Gezin/huisgenoot klachten - Verhoging (temperatuur tussen 37.5 en 38 graden Celsius)	A20_1_r4	0		0	0	0		0	
46	46	V17. Gezin/huisgenoot klachten - Koorts (temperatuur boven 38 graden Celsius)	A20_2_r4	0		0	0	0		0	
47	47	V17. Gezin/huisgenoot klachten - Hoesten/niezen	A20_3_r4	0		0	0	0		0	
48	48	V17. Gezin/huisgenoot klachten - Neusverkouden	A20_4_r4	0		0	0	0		0	
49	49	V17. Gezin/huisgenoot klachten - Loopneus	A20_5_r4	0		0	0	0		0	
50	50	V17. Gezin/huisgenoot klachten - Keelpijn	A20_6_r4	0		0	0	0		0	
51	51	V17. Gezin/huisgenoot klachten - Plotseling verlies van reuk of smaak	A20_9_r4	0		0	0	0		0	
52	52	V17. Gezin/huisgenoot klachten - Moeilijk ademen	A20_7_r4	0		0	0	0		0	
53	53	V17. Gezin/huisgenoot klachten - Nee, geen van deze klachten	A20_8_r4	1		1	1	1		1	
54	54	V18. Klachten bij één of meer gezinsleden of huisgenoten - Hoeveel dagen hebben één of meerdere van uw gezinsleden of huisgenoten al klachten?	A30_n4								
55	55	V19. Gedrag ondanks klachten in gezin - Bent u naar buiten geweest om bijvoorbeeld een rondje te lopen, of andere mensen te bezoeken?	A31_n4								

survey4

	A	B	C	D	E	F	G	H	I	J	K
1	1	Uniek respondentnummer	RP_num	5_1.2e	5_1.2e	5_1.2e	5_1.2e	5_1.2e	5_1.2e	5_1.2e	5_1.2e
56	56	V19. Gedrag ordanks klachten in gezin - Bent u naar buiten geweest om bijvoorbeeld een rondje te lopen, of andere mensen te bezoeken? - Ja, ongeveer(aantal keer):	A31_1_text_r4								
57	57	V20. Gedrag ordanks klachten in gezin - Heeft u bezoek ontvangen?	A32_r4								
58	58	V30. Gedrag ordanks klachten in gezin - Heeft u bezoek ontvangen? - Ja, ongeveer(aantal keer):	A32_1_text_r4								
59	59	V21. Bent u van plan om deze zomer op vakantie te gaan? - Nee	A36_1_r4	1	1	1	1	0	0		
60	60	V21. Bent u van plan om deze zomer op vakantie te gaan? - Ja, in Nederland	A36_2_r4	0	0	0	0	0	0		
61	61	V21. Bent u van plan om deze zomer op vakantie te gaan? - Ja, in Europa	A36_3_r4	0	0	0	0	1	1		
62	62	V21. Bent u van plan om deze zomer op vakantie te gaan? - Ja, buiten Europa	A36_4_r4	0	0	0	0	0	0		
63	63	V21. Bent u van plan om deze zomer op vakantie te gaan? - Weet ik niet	A36_5_r4	0	0	0	0	0	0		
64	64	V22. Deze zomer in Europa op vakantie naar: Albanië?	A37_1_r4						0	0	
65	65	V22. Deze zomer in Europa op vakantie naar: Andorra?	A37_2_r4						0	0	
66	66	V22. Deze zomer in Europa op vakantie naar: Armenië?	A37_3_r4						0	0	
67	67	V22. Deze zomer in Europa op vakantie naar: Azerbeidzjan?	A37_4_r4						0	0	
68	68	V22. Deze zomer in Europa op vakantie naar: België?	A37_5_r4						0	0	
69	69	V22. Deze zomer in Europa op vakantie naar: Bosnië en Herzegovina?	A37_6_r4						0	0	
70	70	V22. Deze zomer in Europa op vakantie naar: Bulgarije?	A37_7_r4						0	0	
71	71	V22. Deze zomer in Europa op vakantie naar: Cyprus?	A37_8_r4						0	0	
72	72	V22. Deze zomer in Europa op vakantie naar: Denemarken?	A37_9_r4						0	0	
73	73	V22. Deze zomer in Europa op vakantie naar: Duitsland?	A37_10_r4						1	0	
74	74	V22. Deze zomer in Europa op vakantie naar: Engeland?	A37_11_r4						0	0	
75	75	V22. Deze zomer in Europa op vakantie naar: Estland?	A37_12_r4						0	0	
76	76	V22. Deze zomer in Europa op vakantie naar: Finland?	A37_13_r4						0	0	
77	77	V22. Deze zomer in Europa op vakantie naar: Frankrijk?	A37_14_r4						0	1	
78	78	V22. Deze zomer in Europa op vakantie naar: Georgië?	A37_15_r4						0	0	
79	79	V22. Deze zomer in Europa op vakantie naar: Griekenland?	A37_16_r4						0	0	
80	80	V22. Deze zomer in Europa op vakantie naar: Hongarije?	A37_17_r4						0	0	
81	81	V22. Deze zomer in Europa op vakantie naar: Ierland?	A37_18_r4						0	0	
82	82	V22. Deze zomer in Europa op vakantie naar: IJsland?	A37_19_r4						0	0	
83	83	V22. Deze zomer in Europa op vakantie naar: Italië?	A37_20_r4						0	0	
84	84	V22. Deze zomer in Europa op vakantie naar: Kazachstan?	A37_21_r4						0	0	
85	85	V22. Deze zomer in Europa op vakantie naar: Kosovo?	A37_22_r4						0	0	
86	86	V22. Deze zomer in Europa op vakantie naar: Kroatië?	A37_23_r4						0	0	
87	87	V22. Deze zomer in Europa op vakantie naar: Letland?	A37_24_r4						0	0	
88	88	V22. Deze zomer in Europa op vakantie naar: Liechtenstein?	A37_25_r4						0	0	
89	89	V22. Deze zomer in Europa op vakantie naar: Litouwen?	A37_26_r4						0	0	
90	90	V22. Deze zomer in Europa op vakantie naar: Luxemburg?	A37_27_r4						0	0	
91	91	V22. Deze zomer in Europa op vakantie naar: Malta?	A37_28_r4						0	0	
92	92	V22. Deze zomer in Europa op vakantie naar: Moldavië?	A37_29_r4						0	0	
93	93	V22. Deze zomer in Europa op vakantie naar: Monaco?	A37_30_r4						0	0	
94	94	V22. Deze zomer in Europa op vakantie naar: Montenegro?	A37_31_r4						0	0	
95	95	V22. Deze zomer in Europa op vakantie naar: Nederland?	A37_32_r4						1	0	
96	96	V22. Deze zomer in Europa op vakantie naar: Noord-Ierland?	A37_33_r4						0	0	
97	97	V22. Deze zomer in Europa op vakantie naar: Noord-Macedonië?	A37_34_r4						0	0	
98	98	V22. Deze zomer in Europa op vakantie naar: Noorwegen?	A37_35_r4						0	0	
99	99	V22. Deze zomer in Europa op vakantie naar: Oekraïne?	A37_36_r4						0	0	
100	100	V22. Deze zomer in Europa op vakantie naar: Oostenrijk?	A37_37_r4						0	0	
101	101	V22. Deze zomer in Europa op vakantie naar: Polen?	A37_38_r4						0	0	
102	102	V22. Deze zomer in Europa op vakantie naar: Portugal?	A37_39_r4						0	0	
103	103	V22. Deze zomer in Europa op vakantie naar: Roemenië?	A37_40_r4						0	0	

survey4

	A	B	C	D	E	F	G	H	I	J	K
1	1	Uniek respondentnummer	RP_num	5.1.2e	5.1.2e	5.1.2e	5.1.2e	5.1.2e	5.1.2e	5.1.2e	5.1.2e
104	104	V22. Deze zomer in Europa op vakantie naar: Rusland?	A37_41_r4						0	0	
105	105	V22. Deze zomer in Europa op vakantie naar: San Marino?	A37_42_r4						0	0	
106	106	V22. Deze zomer in Europa op vakantie naar: Schotland?	A37_43_r4						0	0	
107	107	V22. Deze zomer in Europa op vakantie naar: Servië?	A37_44_r4						0	0	
108	108	V22. Deze zomer in Europa op vakantie naar: Slovenië?	A37_45_r4						0	0	
109	109	V22. Deze zomer in Europa op vakantie naar: Slowakije?	A37_46_r4						0	0	
110	110	V22. Deze zomer in Europa op vakantie naar: Spanje?	A37_47_r4						0	0	
111	111	V22. Deze zomer in Europa op vakantie naar: Tsjechië?	A37_48_r4						0	0	
112	112	V22. Deze zomer in Europa op vakantie naar: Turkije?	A37_49_r4						0	0	
113	113	V22. Deze zomer in Europa op vakantie naar: Vaticaanstad?	A37_50_r4						0	0	
114	114	V22. Deze zomer in Europa op vakantie naar: Wales?	A37_51_r4						0	0	
115	115	V22. Deze zomer in Europa op vakantie naar: Wit-Rusland?	A37_52_r4						0	0	
116	116	V22. Deze zomer in Europa op vakantie naar: Zweden?	A37_53_r4						0	0	
117	117	V22. Deze zomer in Europa op vakantie naar: Zwitserland?	A37_54_r4						1	0	
118	118	V22. Deze zomer in Europa op vakantie naar: Anders?	A37_55_r4						0	0	
119	119	V1. Ervaren gezondheid - Hoe is over het algemeen uw gezondheid?	B01_r4				Goed		Goed		
120	120	V2. Welk rapportcijfer geeft u uw leven op dit moment?	B02_1_r4				9		5		
121	121	V3. MIHI-5 (sub) - Gevoelens afgelopen 7 dagen - Voelde u zich erg eenzaam?	B04_1_r4				Nooit		Zelden		
122	122	V3. MIHI-5 (sub) - Gevoelens afgelopen 7 dagen - Zat u zo erg in de put dat niets u kon opvrolijken?	B04_2_r4				Nooit		Soms		
123	123	V3. MIHI-5 (sub) - Gevoelens afgelopen 7 dagen - Voelde u zich kalm en rustig?	B04_3_r4				Voortdurend		Soms		
124	124	V3. MIHI-5 (sub) - Gevoelens afgelopen 7 dagen - Voelde u zich neerslachtig en somber?	B04_4_r4				Nooit		Vaak		
125	125	V3. MIHI-5 (sub) - Gevoelens afgelopen 7 dagen - Voelde u zich gelukkig?	B04_5_r4				Voortdurend		Soms		
126	126	V4. Angstig gevoeld afgelopen 7 dagen vergeleken met voor corona-maatregelen	B05_r4				Niet van toepassing, ik voel me niet angstig		Angstiger		
127	127	V5. Somber gevoeld afgelopen 7 dagen vergeleken met voor corona-maatregelen	B06_r4				Niet van toepassing, ik voel me niet somber		Veel somberder		
128	128	V6. Gestrest gevoeld afgelopen 7 dagen vergeleken met voor corona-maatregelen	B07_r4				Niet van toepassing, ik voel me niet gestrest		Meer gestrest		
129	129	V7. Problemen met slapen afgelopen 7 dagen vergeleken met voor corona-maatregelen	B08_r4				Niet van toepassing, ik ervaar geen slaapproblemen		Meer problemen met slapen		
130	130	V8. Sporten afgelopen 7 dagen vergeleken met voor corona-maatregelen	B09_r4				Veel minder		Minder		
131	131	V9. Eten afgelopen 7 dagen vergeleken met voor corona-maatregelen	B10_r4				Minder gezond		Minder gezond		
132	132	V10. Gebruik alcoholafgelopen 7 dagen vergeleken met voor corona-maatregelen	B11_r4				Niet van toepassing, ik drink geen alcohol		Evenveel alcohol		
133	133	V11. Gebruik tabak afgelopen 7 dagen vergeleken met voor corona-maatregelen	B12_r4				Niet van toepassing, ik rook niet		Niet van toepassing, ik rook niet		
134	134	V12. Eenzaamheidsschaal (sub) - Ik ervaar een leegte om me heen.	B15_1_r4				Nee		Ja		
135	135	V12. Eenzaamheidsschaal (sub) - Er zijn genoeg mensen op wie ik in geval van nargheid kan terugvallen.	B15_2_r4				Ja		Min of meer		
136	136	V12. Eenzaamheidsschaal (sub) - Ik heb veel mensen op wie ik helemaal kan vertrouwen	B15_3_r4				Ja		Ja		
137	137	V12. Eenzaamheidsschaal (sub) - Ik mis mensen om me heen.	B15_4_r4				Nee		Ja		
138	138	V12. Eenzaamheidsschaal (sub) - Er zijn voldoende mensen met wie ik mena uw verbonden voel.	B15_5_r4				Ja		Min of meer		
139	139	V12. Eenzaamheidsschaal (sub) - Vaak voel ik me in de steek gelaten.	B15_6_r4				Nee		Nee		
140	140	V13. Kwaliteit van mijn sociale contacten afgelopen 7 dagen vergeleken met voor corona-maatregelen	B21_r4				Slechter		Veel slechter		
141	141	V14. Eenzaam gevoeld afgelopen 7 dagen vergeleken met voor corona-maatregelen	B16_r4				Niet van toepassing, ik voel me niet eenzaam		Veel meer eenzaam		
142	142	V15. Ik mis het om mijn vrienden of familie in het echt te zien.	B17_6_r4				Mee eens		Helemaal mee eens		
143	143	V15. Ik ervaar goed contact met familie, vrienden en kennissen.	B17_2_r4				Mee eens		Mee eens		
144	144	V15. Digitale/telefonische contacten ervaar ik op dit moment als positief.	B17_3_r4				Neutraal		Mee eens		
145	145	V15. Alles bij elkaar ervaar ik de kwaliteit van mijn sociale contacten goed.	B17_4_r4				Mee eens		Mee eens		
146	146	V16. Heeft u behoefte aan zorg of andere ondersteuning in verband met de uitbraak van het coronavirus?	B30_r4				Nee		Ja, namelijk:		
147	147	V16. Heeft u behoefte aan zorg of andere ondersteuning in verband met de uitbraak van het coronavirus? - Ja, namelijk:	B30_2_text_r4	888888		888888		888888	Sociaal contact voor gezelligheid en referentiekaden: wat doen anderen wel/niet?	888888	
148	148	V17. Dragoulak - Staat achter maatregel (tot 1 juli): Was uw handen 20 seconden lang met water en zeep.	B18_1_r4	Helemaal wel							
149	149	V17. Dragoulak - Staat achter maatregel (tot 1 juli): Hoest en nies in de binnenkant van uw elleboog.	B18_2_r4	Helemaal wel							

survey4

	A	B	C	D	E	F	G	H	I	J	K
1	0	Uniek respondentnummer	RP_num	5_1_2e	5_1_2e	5_1_2e	5_1_2e	5_1_2e	5_1_2e	5_1_2e	5_1_2e
150	150	V17. Draagvlak - Staachter maatregel (tot 1 juli): Gebruik papieren zakdoekjes om uw neus te snuiten, gooi deze daarna weg en was daarna uw handen.	B18_3_r4	Helemaal wel							
151	151	V17. Draagvlak - Staachter maatregel (tot 1 juli): Schud geen handen.	B18_4_r4	Helemaal wel							
152	152	V17. Draagvlak - Staachter maatregel (tot 1 juli): Houd 1,5 meter afstand (2 armlengtes) van anderen.	B18_5_r4	Helemaal wel							
153	153	V17. Draagvlak - Staachter maatregel (tot 1 juli): Werk zoveel mogelijk thuis.	B18_11_r4	Helemaal wel							
154	154	V17. Draagvlak - Staachter maatregel (tot 1 juli): Vermijd drukte.	B18_12_r4	Helemaal wel							
155	155	V17. Draagvlak - Staachter maatregel (tot 1 juli): Gebruik het openbaar vervoer alleen als dit niet anders kan.	B18_15_r4	Helemaal wel							
156	156	V17. Draagvlak - Staachter maatregel (tot 1 juli): Draag een niet-medisch mondkapje in het openbaar vervoer.	B18_17_r4	Helemaal wel							
157	157	V17. Draagvlak - Staachter maatregel (tot 1 juli): Bij verkoudheidsklachten: blijf thuis, doe geen boodschappen en ontvang geen bezoek.	B18_7_r4	Helemaal wel							
158	158	V17. Draagvlak - Bij verkoudheidsklachten: laat u testen.	B18_18_r4	Wel							
159	159	V17. Draagvlak - Staachter maatregel (tot 1 juli): Bij verkoudheidsklachten van huisgenoten met koorts (38 graden Celsius of hoger) en/of benauwdheid: blijf thuis (boodschappen uitgezonderd) en ontvang geen bezoek.	B18_16_r4	Helemaal wel							
160	160	V18. Draagvlak - Staachter maatregel (nog 6 weken): Was uw handen 20 seconden lang met water en zeep.	B19_1_r4	Helemaal wel							
161	161	V18. Draagvlak - Staachter maatregel (nog 6 weken): Hoest en nies in de binnenkant van uw elleboog.	B19_2_r4	Helemaal wel							
162	162	V18. Draagvlak - Staachter maatregel (nog 6 weken): Gebruik papieren zakdoekjes om uw neus te snuiten, gooi deze daarna weg en was daarna uw handen.	B19_3_r4	Helemaal wel							
163	163	V18. Draagvlak - Staachter maatregel (nog 6 weken): Schud geen handen.	B19_4_r4	Helemaal wel							
164	164	V18. Draagvlak - Staachter maatregel (nog 6 weken): Houd 1,5 meter afstand (2 armlengtes) van anderen.	B19_5_r4	Helemaal wel							
165	165	V18. Draagvlak - Staachter maatregel (nog 6 weken): Werk zoveel mogelijk thuis.	B19_11_r4	Helemaal wel							
166	166	V18. Draagvlak - Staachter maatregel (nog 6 weken): Vermijd drukte.	B19_12_r4	Helemaal wel							
167	167	V18. Draagvlak - Staachter maatregel (nog 6 weken): Gebruik het openbaar vervoer alleen als dit niet anders kan.	B19_15_r4	Helemaal wel							
168	168	V18. Draagvlak - Staachter maatregel (nog 6 weken): Draag een niet-medisch mondkapje in het openbaar vervoer.	B19_17_r4	Helemaal wel							
169	169	V18. Draagvlak - Staachter maatregel (nog 6 weken): Bij verkoudheidsklachten: blijf thuis, doe geen boodschappen en ontvang geen bezoek.	B19_7_r4	Helemaal wel							
170	170	V18. Draagvlak - Staachter maatregel (nog 6 weken): Bij verkoudheidsklachten: laat u testen.	B19_18_r4	Wel							
171	171	V18. Draagvlak - Staachter maatregel (nog 6 weken): Bij verkoudheidsklachten van huisgenoten met koorts (38 graden Celsius of hoger) en/of benauwdheid: blijf thuis (boodschappen uitgezonderd) en ontvang geen bezoek.	B19_16_r4	Helemaal wel							
172	172	V19. Draagvlak - Staachter maatregel (nog 6 maanden): Was uw handen 20 seconden lang met water en zeep.	B20_1_r4	Helemaal wel							
173	173	V19. Draagvlak - Staachter maatregel (nog 6 maanden): Hoest en nies in de binnenkant van uw elleboog.	B20_2_r4	Helemaal wel							
174	174	V19. Draagvlak - Staachter maatregel (nog 6 maanden): Gebruik papieren zakdoekjes om uw neus te snuiten, gooi deze daarna weg en was daarna uw handen.	B20_3_r4	Helemaal wel							
175	175	V19. Draagvlak - Staachter maatregel (nog 6 maanden): Schud geen handen.	B20_4_r4	Helemaal wel							
176	176	V19. Draagvlak - Staachter maatregel (nog 6 maanden): Houd 1,5 meter afstand (2 armlengtes) van anderen.	B20_5_r4	Helemaal wel							
177	177	V19. Draagvlak - Staachter maatregel (nog 6 maanden): Werk zoveel mogelijk thuis.	B20_11_r4	Helemaal wel							
178	178	V19. Draagvlak - Staachter maatregel (nog 6 maanden): Vermijd drukte.	B20_12_r4	Helemaal wel							
179	179	V19. Draagvlak - Staachter maatregel (nog 6 maanden): Gebruik het openbaar vervoer alleen als dit niet anders kan.	B20_15_r4	Helemaal wel							
180	180	V19. Draagvlak - Staachter maatregel (nog 6 maanden): Draag een niet-medisch mondkapje in het openbaar vervoer.	B20_17_r4	Helemaal wel							
181	181	V19. Draagvlak - Staachter maatregel (nog 6 maanden): Bij verkoudheidsklachten: blijf thuis, doe geen boodschappen en ontvang geen bezoek.	B20_7_r4	Helemaal wel							
182	182	V19. Draagvlak - Staachter maatregel (nog 6 maanden): Bij verkoudheidsklachten: laat u testen.	B20_18_r4	Wel							

survey4

	A	B	C	D	E	F	G	H	I	J	K
1	0	Uniek respondentnummer	RP_num	5_1.2e	5_1.2e	5_1.2e	5_1.2e	5_1.2e	5_1.2e	5_1.2e	5_1.2e
183	183	V19. Dragvlak - Staachter maatregel (nagg 6 maanden): Bij verkoudheidsklachten van hulgenoten met koorts (38 graden Celsius of hoger) en/of benauwdheid: blijf thuis (boodschappen uitgezonderd) en ontvang geen bezoek.	B20_16_r4	Helemaal wel							
184	184	V20. Procedural justice - Bij het bepalen van de corona-maatregelen denk ik dat de Nederlandse overheid ... zich goed laat informeren.	B21_1_r4	Neutraal							
185	185	V20. Procedural justice - Bij het bepalen van de corona-maatregelen denk ik dat de Nederlandse overheid ... alle belangrijke informatie tot haar beschikking heeft.	B21_2_r4	Neutraal							
186	186	V20. Procedural justice - Bij het bepalen van de corona-maatregelen denk ik dat de Nederlandse overheid ... alle nodige informatie gebruikt.	B21_3_r4	Mee oneens							
187	187	V20. Procedural justice - Bij het bepalen van de corona-maatregelen denk ik dat de Nederlandse overheid ... belangrijke personen en organisaties betrekt.	B21_4_r4	Neutraal							
188	188	V20. Procedural justice - Bij het bepalen van de corona-maatregelen denk ik dat de Nederlandse overheid ... een goede afweging maakt tussen verschillende maatschappelijke belangen.	B21_5_r4	Neutraal							
189	189	V20. Procedural justice - Bij het bepalen van de corona-maatregelen denk ik dat de Nederlandse overheid ... rekening houdt met verschillende meningen van mensen.	B21_6_r4	Neutraal							
190	190	V20. Procedural justice - Bij het bepalen van de corona-maatregelen denk ik dat de Nederlandse overheid ... haar best doet het goede te doen.	B21_7_r4	Neutraal							
191	191	V20. Procedural justice - Bij het bepalen van de corona-maatregelen denk ik dat de Nederlandse overheid ... besluiten neemt op basis van feiten.	B21_8_r4	Mee oneens							
192	192	V20. Procedural justice - Bij het bepalen van de corona-maatregelen denk ik dat de Nederlandse overheid ... de besluiten voldoende toelicht.	B21_9_r4	Neutraal							
193	193	V20. Procedural justice - Bij het bepalen van de corona-maatregelen denk ik dat de Nederlandse overheid ... goed uitlegt waarom de maatregelen nodig zijn.	B21_10_r4	Neutraal							
194	194	V1. Hoe vaak handen gewassen met water en zeep: voordat u naar buiten ging	C01_1_r4	Altijd		Zelden	Regelmatig	Altijd	Meestal	Soms	
195	195	V1. Hoe vaak handen gewassen met water en zeep: als u weer thuis kwam	C01_2_r4	Altijd		Altijd	Regelmatig	Altijd	Altijd	Vaak	
196	196	V1. Hoe vaak handen gewassen met water en zeep: als u bij iemand thuis op bezoek ging	C01_3_r4	Altijd		Altijd	Regelmatig	Altijd	Meestal	Soms	
197	197	V1. Hoe vaak handen gewassen met water en zeep: voordat u ging eten (ontbijt, lunch, avondeten of een tussendoortje)	C01_4_r4	Altijd		Altijd	Regelmatig	Altijd	Meestal	Altijd	
198	198	V1. Hoe vaak handen gewassen met water en zeep: na een toilet bezoek	C01_5_r4	Altijd		Altijd	Regelmatig	Altijd	Altijd	Altijd	
199	199	V1. Hoe vaak handen gewassen met water en zeep: na het snuiten van uw neus	C01_6_r4	Niet van toepassing		Meestal	Niet van toepassing	Altijd	Niet van toepassing	Altijd	
200	200	V2. In de afgelopen 7 dagen (1 week), hoe vaak per dag denkt u ongeveer uw handen gewassen te hebben met water en zeep?	C02_r4	11 tot 15 keer		11 tot 15 keer	3 tot 5 keer	11 tot 15 keer	16 tot 20 keer	16 tot 20 keer	
201	201	V3. Van de bij vorige vraag opgegeven keer per dag dat u uw handen met water en zeep heeft gewassen, hoe vaak heeft u dit heel nauwgezet en voor tenminste 20 seconden gedaan?	C03_r4	Altijd		Regelmatig	Soms	Altijd	Regelmatig	Soms	
202	202	V4. In de afgelopen 7 dagen (1 week), hoe vaak heeft u een papieren zakdoek gebruikt om uw neus af te vegen of te snuiten en deze daarna direct weggegooid in plaats van een mouw, hand of katoenen/stoffen zakdoek?	C04_r4	Niet van toepassing: ik heb geen verkoudheid/loopneus gehad		Altijd	Niet van toepassing: ik heb geen verkoudheid/loopneus gehad	Soms	Zelden	Niet van toepassing: ik heb geen verkoudheid/loopneus gehad	
203	203	V5. In de afgelopen 7 dagen (1 week), hoe vaak heeft u in uw elleboog/hoest of geniest in plaats van in uw hand, of zonder iets voor uw mond te houden?	C05_r4	Niet van toepassing: ik heb niet hoeven hoesten en/of niezen		Altijd	Meestal	Nooit	Meestal	Altijd	
204	204	V6. In de afgelopen 7 dagen, hoe vaak bent u uit huis gegaan om te werken	C06_1_r4	Aantal keer		Aantal keer	Aantal keer	Aantal keer	Aantal keer	Aantal keer	
205	205	V6. In de afgelopen 7 dagen, hoe vaak bent u uit huis gegaan om te werken - Aantal keer	C06_1_1_text_r4	0		1	4	5	3	3	
206	206	V6. In de afgelopen 7 dagen, hoe vaak bent u uit huis gegaan om boodschappen te doen	C06_2_r4	Aantal keer		Aantal keer	Aantal keer	Aantal keer	Aantal keer	Aantal keer	
207	207	V6. In de afgelopen 7 dagen, hoe vaak bent u uit huis gegaan om boodschappen te doen - Aantal keer	C06_2_1_text_r4	0		1	3	0	2	1	
208	208	V6. In de afgelopen 7 dagen, hoe vaak bent u uit huis gegaan om familie of vrienden te bezoeken	C06_3_r4	Aantal keer		Aantal keer	Aantal keer	Aantal keer	Aantal keer	Aantal keer	
209	209	V6. In de afgelopen 7 dagen, hoe vaak bent u uit huis gegaan om familie of vrienden te bezoeken - Aantal keer	C06_3_1_text_r4	0		1	2	1	0	1	
210	210	V6. In de afgelopen 7 dagen, hoe vaak bent u uit huis gegaan om de hond uit te laten of met uw kinderen buiten te spelen	C06_4_r4	Aantal keer		Aantal keer	Aantal keer	Aantal keer	Aantal keer	Aantal keer	
211	211	V6. In de afgelopen 7 dagen, hoe vaak bent u uit huis gegaan om de hond uit te laten of met uw kinderen buiten te spelen - Aantal keer	C06_4_1_text_r4	0		4	2	0	0	0	
212	212	V6. In de afgelopen 7 dagen, hoe vaak bent u uit huis gegaan om een frisse neus te halen, een rondje te fietsen of hard te lopen	C06_5_r4	Aantal keer		Aantal keer	Aantal keer	Aantal keer	Aantal keer	Aantal keer	
213	213	V6. In de afgelopen 7 dagen, hoe vaak bent u uit huis gegaan om een frisse neus te halen, een rondje te fietsen of hard te lopen - Aantal keer	C06_5_1_text_r4	0		3	2	0	2	4	

survey4

	A	B	C	D	E	F	G	H	I	J	K
1	0	Uniek respondentnummer	RP_num	5_1.2e	5_1.2e	5_1.2e	5_1.2e	5_1.2e	5_1.2e	5_1.2e	5_1.2e
214	214	V6. In de afgelopen 7 dagen, hoe vaak bent u uit huisgegaan om voor iemand te zorgen, zoals mantelzorg of boodschappen brengen	C06_6_r4	Aantal keer		Aantal keer	Aantal keer	Aantal keer	Aantal keer	Aantal keer	
215	215	V6. In de afgelopen 7 dagen, hoe vaak bent u uit huisgegaan om voor iemand te zorgen, zoals mantelzorg of boodschappen brengen - Aantal keer	C06_6_1_text_r4	0		0	0	0	0	0	
216	216	V6. In de afgelopen 7 dagen, hoe vaak bent u uit huisgegaan om naar een horecagelegenheid te gaan	C06_9_r4	Aantal keer		Aantal keer	Aantal keer	Aantal keer	Aantal keer	Aantal keer	
217	217	V6. In de afgelopen 7 dagen, hoe vaak bent u uit huisgegaan om naar een horecagelegenheid te gaan - Aantal keer	C06_9_1_text_r4	0		0	0	1	0	1	
218	218	V6. In de afgelopen 7 dagen, hoe vaak bent u uit huisgegaan om naar een culturele instelling (bioscoop, theater) te gaan	C06_10_r4	Aantal keer		Aantal keer	Aantal keer	Aantal keer	Aantal keer	Aantal keer	
219	219	V6. In de afgelopen 7 dagen, hoe vaak bent u uit huis gegaan om naar een culturele instelling (bioscoop, theater) te gaan - Aantal keer	C06_10_1_text_r4	0		0	0	0	0	0	
220	220	V6. In de afgelopen 7 dagen, hoe vaak bent u uit huis gegaan om in georganiseerd verband te sporten	C06_11_r4	Aantal keer		Aantal keer	Aantal keer	Aantal keer	Aantal keer	Aantal keer	
221	221	V6. In de afgelopen 7 dagen, hoe vaak bent u uit huis gegaan om in georganiseerd verband te sporten - Aantal keer	C06_11_1_text_r4	0		0	0	0	0	0	
222	222	V7. Drukte: In de afgelopen 7 dagen (1 week), hoe vaak bent u op een plek geweest waar het eigenlijk te druk was om de 1.5 meter afstand te houden?	C16_r4	0		0	2	0	3	0	
223	223	V8. Drukte: Hoeveel van die xx keer, bent u toen omgekeerd of ergens anders naar toe gegaan omdat het te druk was?	C17_r4				2		0		
224	224	V9. In de afgelopen 7 dagen (1 week), hoe vaak heeft u bezoek ontvangen?	C07_r4	5		2	2	0	2	1	
225	225	V10. Hoe vaak had u vier of meer mensen tegelijk op bezoek?	C08_r4	0		0	0		0	0	
226	226	V11.Afstand - Hoe vaak denkt u dat mensen dichterbij kwamen dan 1,5 meter: de laatste keer dat u buitenshuis ging werken	C09_1_r4			Nooit	Regelmatig	Soms	Vaak	Regelmatig	
227	227	V11.Afstand - Hoe vaak denkt u dat mensen dichterbij kwamen dan 1,5 meter: de laatste keer dat u boodschappen ging doen	C09_2_r4			Nooit	Vaak		Regelmatig	Vaak	
228	228	V11.Afstand - Hoe vaak denkt u dat mensen dichterbij kwamen dan 1,5 meter: de laatste keer dat u familie of vrienden bezocht	C09_3_r4			Zelden	Soms	Soms		Nooit	
229	229	V11.Afstand - Hoe vaak denkt u dat mensen dichterbij kwamen dan 1,5 meter: de laatste keer dat u de handging willen of met uw kinderen buiten ging spelen	C09_4_r4			Nooit	Nooit				
230	230	V11.Afstand - Hoe vaak denkt u dat mensen dichterbij kwamen dan 1,5 meter: de laatste keer dat u een fikse rens ging halen, een rondje ging fietsen of hardging lopen.	C09_5_r4			Nooit	Nooit		Zelden	Zelden	
231	231	V11.Afstand - Hoe vaak denkt u dat mensen dichterbij kwamen dan 1,5 meter: de laatste keer dat u voor iemand ging zorgen, zoals mantelzorg of boodschappen brengen	C09_6_r4								
232	232	V11.Afstand - Hoe vaak denkt u dat mensen dichterbij kwamen dan 1,5 meter: de laatste keer dat u bezoek bij u thuis hebt ontvangen	C09_8_r4	Zelden		Nooit	Soms		Heel vaak	Zelden	
233	233	V11.Afstand - Hoe vaak denkt u dat mensen dichterbij kwamen dan 1,5 meter: de laatste keer dat u naar een horecagelegenheid ging.	C09_9_r4					Nooit		Vaak	
234	234	V11.Afstand - Hoe vaak denkt u dat mensen dichterbij kwamen dan 1,5 meter: de laatste keer dat u naar een culturele instelling (bioscoop, theater) ging.	C09_10_r4								
235	235	V11.Afstand - Hoe vaak denkt u dat mensen dichterbij kwamen dan 1,5 meter: de laatste keer dat u in georganiseerd verband aan het sporten was.	C09_11_r4								
236	236	V12. In de afgelopen 7 dagen (1 week), hoe vaak heeft u de hand geschud van iemand die niet bij u in huis woont?	C10_r4	Nooit		Nooit	Nooit	Nooit	Nooit	Nooit	
237	237	V13. In de afgelopen 7 dagen (1 week), hoe vaak bent u bij iemand van 70 jaar of ouder thuis op bezoek geweest ?	C11_r4	0		0	1	1	0	0	
238	238	V14. In de afgelopen 7 dagen (1 week), hoe vaak bent u bij iemand thuis op bezoek geweest met een kwetsbare gezondheid?	C12_r4	0		0	1	0	0	0	
239	239	V15. In de afgelopen 7 dagen (1 week), hoe vaak was u met een groep van vier of meer mensen met wie u niet in 1 huis woont? Bijvoorbeeld, op het werk, in het park, op straat met de buren, of op een verjaardag.	C13_r4	0 keer		0 keer	0 keer	9 keer	3 tot 5 keer	1 tot 2 keer	
240	240	V16. Hoe vaak is het u gelukt om die hele tijd 1,5 meter afstand te houden van deze mensen?	C14_r4						Vaak	Zelden	
241	241	V1. Hoe waarschijnlijk is het dat u de komende maanden besmet raakt met het coronavirus?	G01_r4			Neutraal		Neutraal		Waarschijnlijk	
242	242	V2. Hoe erg zou het voor u zijn, als u het coronavirus krijgt?	G02_r4			Heel erg		Erg		Helemaal niet erg	
243	243	V3. Stel dat u zelf besmet bent met het coronavirus. Hoe waarschijnlijk is het dan dat u weer anderen zal besmetten?	G03_r4			Zeer waarschijnlijk		Neutraal		Onwaarschijnlijk	
244	244	V4. Hoe erg zou het vinden om iemand anders te besmetten met het coronavirus?	G04_r4			Heel erg		Erg		Heel erg	

survey4

	A	B	C	D	E	F	G	H	I	J	K
1	0	Uniek respondentnummer	RP_num	S_1_2e	S_1_2e	S_1_2e	S_1_2e	S_1_2e	S_1_2e	S_1_2e	S_1_2e
245	245	V5. Hoe waarschijnlijk is het dat er de komende maanden een tweede golf van coronabesmettingen komt?	025_r4			Waarschijnlijk		Waarschijnlijk		Neutraal	
246	246	V6. Hoe erg zou u het vinden als er een tweede golf van corona-besmettingen komt?	026_r4			Heel erg		Heel erg		Heel erg	
247	247	V7. Response efficacy - Hoe goed zou advies helpen om verspreiding tegen te gaan: Was uw handen 20 seconden lang met water en zeep.	006_1_r4			Helpt een beetje		Helpt heel veel		Helpt veel	
248	248	V7. Response efficacy - Hoe goed zou advies helpen om verspreiding tegen te gaan: Kuest en nies in de binnenkant van uw elleboog.	006_2_r4			Helpt veel		Helpt heel veel		Helpt veel	
249	249	V7. Response efficacy - Hoe goed zou advies helpen om verspreiding tegen te gaan: Gebruik papieren zakdoekjes om uw neus te snuiten, gooi deze daarna weg en was daarna uw handen.	006_3_r4			Helpt veel		Helpt heel veel		Helpt veel	
250	250	V7. Response efficacy - Hoe goed zou advies helpen om verspreiding tegen te gaan: Schud geen handen.	006_4_r4			Helpt veel		Helpt heel veel		Helpt veel	
251	251	V7. Response efficacy - Hoe goed zou advies helpen om verspreiding tegen te gaan: Houd 1,5 meter afstand (3 armlengtes) van anderen.	006_5_r4			Helpt heel veel		Helpt heel veel		Helpt veel	
252	252	V7. Response efficacy - Hoe goed zou advies helpen om verspreiding tegen te gaan: Werk zoveel mogelijk thuis.	006_11_r4			Helpt heel veel		Helpt heel veel		Helpt heel veel	
253	253	V7. Response efficacy - Hoe goed zou advies helpen om verspreiding tegen te gaan: Vermijd drukte.	006_12_r4			Helpt heel veel		Helpt heel veel		Helpt heel veel	
254	254	V7. Response efficacy - Hoe goed zou advies helpen om verspreiding tegen te gaan: Gebruik het openbaar vervoer alleen als dit niet anders kan.	006_15_r4			Helpt veel		Helpt heel veel		Helpt heel veel	
255	255	V7. Response efficacy - Hoe goed zou advies helpen om verspreiding tegen te gaan: Draag een niet-medisch mondkapje in het openbaar vervoer.	006_17_r4			Helpt veel		Helpt heel veel		Helpt nauwelijks	
256	256	V7. Response efficacy - Hoe goed zou advies helpen om verspreiding tegen te gaan: Bij verkoudheidsklachten blijf thuis, doe geen boodschappen en ontvang geen bezoek.	006_7_r4			Helpt heel veel		Helpt heel veel		Helpt een beetje	
257	257	V7. Response efficacy - Hoe goed zou advies helpen om verspreiding tegen te gaan: Bij verkoudheidsklachten laat u testen.	006_18_r4			Helpt heel veel		Helpt heel veel		Helpt een beetje	
258	258	V7. Response efficacy - Hoe goed zou advies helpen om verspreiding tegen te gaan: Bij verkoudheidsklachten van huisgenoten met koorts (38 graden of hoger) en/of benauwdheid: blijf thuis (boodschappen uitgesteld) en ontvang geen bezoek	006_16_r4			Helpt heel veel		Helpt heel veel		Helpt heel veel	
259	259	V8. Mening naaste omgeving over maatregel - regelmatig 20 seconden handen wassen met water en zeep.	027_1_r4			Neutraal		Belangrijk		Neutraal	
260	260	V8. Mening naaste omgeving over maatregel - hoesten en niezen in de binnenkant van de elleboog	027_2_r4			Belangrijk		Belangrijk		Heel belangrijk	
261	261	V8. Mening naaste omgeving over maatregel - papieren zakdoekjes gebruiken om je neus te snuiten, ze daarna weggooien en daarna handen wassen.	027_3_r4			Niet belangrijk		Belangrijk		Belangrijk	
262	262	V8. Mening naaste omgeving over maatregel - geen handen schudden.	027_4_r4			Heel belangrijk		Belangrijk		Weet ik niet	
263	263	V8. Mening naaste omgeving over maatregel - minstens 1,5 meter afstand houden van andere mensen.	027_5_r4			Niet belangrijk		Belangrijk		Belangrijk	
264	264	V8. Mening naaste omgeving over maatregel - zoveel mogelijk thuiswerken.	027_6_r4			Neutraal		Belangrijk		Belangrijk	
265	265	V8. Mening naaste omgeving over maatregel - drukte vermijden.	027_7_r4			Neutraal		Belangrijk		Heel belangrijk	
266	266	V8. Mening naaste omgeving over maatregel - het openbaar vervoer alleen gebruiken als dit niet anders kan.	027_8_r4			Weet ik niet		Belangrijk		Heel belangrijk	
267	267	V8. Mening naaste omgeving over maatregel - een niet-medisch mondkapje dragen in het openbaar vervoer.	027_9_r4			Weet ik niet		Belangrijk		Neutraal	
268	268	V8. Mening naaste omgeving over maatregel - bij verkoudheidsklachten: thuis blijven, geen boodschappen doen en geen bezoek ontvangen.	027_10_r4			Weet ik niet		Belangrijk		Neutraal	
269	269	V8. Mening naaste omgeving over maatregel - bij verkoudheidsklachten: laat u testen.	027_11_r4			Weet ik niet		Belangrijk		Neutraal	
270	270	V8. Mening naaste omgeving over maatregel - bij verkoudheidsklachten van huisgenoten met koorts (38 graden Celsius of hoger) en/of benauwdheid: thuis blijven (boodschappen uitgesteld) en geen bezoek ontvangen.	027_12_r4			Belangrijk		Neutraal		Belangrijk	
271	271	V9. Self efficacy - Hoe moeilijk/makkelijk vindt u het om ... regelmatig uw handen 20 seconden te wassen met water en zeep?	010_1_r4			Heel makkelijk		Makkelijk		Moeilijk	
272	272	V9. Self efficacy - Hoe moeilijk/makkelijk vindt u het om ... altijd te hoesten of niezen in de binnenkant van uw elleboog (in plaats van in uw hand, of in de lucht)?	010_2_r4			Heel makkelijk		Makkelijk		Heel makkelijk	
273	273	V9. Self efficacy - Hoe moeilijk/makkelijk vindt u het om ... altijd een papieren zakdoek te gebruiken om uw neus af te vegen of snuiten en deze daarna direct weg te gooien (in plaats van in uw mouw of hand)?	010_3_r4			Heel makkelijk		Makkelijk		Neutraal	
274	274	V9. Self efficacy - Hoe moeilijk/makkelijk vindt u het om ... zoveel mogelijk thuis te werken?	010_9_r4			Heel makkelijk		Neutraal		Makkelijk	
275	275	V9. Self efficacy - Hoe moeilijk/makkelijk vindt u het om ... drukte te vermijden?	010_10_r4			Heel makkelijk		Makkelijk		Neutraal	

survey4

	A	B	C	D	E	F	G	H	I	J	K
1	0	Uniek respondentnummer	RP_num	S_1.2e	S_1.2e	S_1.2e	S_1.2e	S_1.2e	S_1.2e	S_1.2e	S_1.2e
276	276	V9. Self efficacy - Hoe moeilijk/makkelijk vindt u het om ... het openbaar vervoer alleen te gebruiken als dit niet anders kan?	D10_15_r4			Heel makkelijk		Makkelijk		Niet van toepassing	
277	277	V9. Self efficacy - Hoe moeilijk/makkelijk vindt u het om ... een niet-medisch mondkapje in het openbaar vervoer te dragen?	D10_17_r4			Heel makkelijk		Makkelijk		Niet van toepassing	
278	278	V9. Self efficacy - Hoe moeilijk/makkelijk vindt u het om ... bij verkoudheidsklachten thuis te blijven, geen boodschappen te doen en geen bezoek te ontvangen?	D10_11_r4			Heel makkelijk		Makkelijk		Heel moeilijk	
279	279	V9. Self efficacy - Hoe moeilijk/makkelijk vindt u het om ... bij verkoudheidsklachten u te laten testen?	D10_18_r4			Heel makkelijk		Makkelijk		Moeilijk	
280	280	V9. Self efficacy - Hoe moeilijk/makkelijk vindt u het om ...bij verkoudheidsklachten van huisgenoten met koorts (38 graden Celsius of hoger) en/of benauwdheid: thuis te blijven (boodschappen uitgezonderd) en geen bezoek te ontvangen?	D10_16_r4			Heel makkelijk		Makkelijk		Makkelijk	
281	281	V9. Self efficacy - Hoe moeilijk/makkelijk vindt u het om ... altijd 1.5 meter afstand te houden van andere mensen (behalve binnen uw gezin / of huishouden)?	D10_5_r4			Heel makkelijk		Makkelijk		Moeilijk	
282	282	V9. Self efficacy - Hoe moeilijk/makkelijk vindt u het om ... geen handen te schudden?	D10_7_r4			Heel makkelijk		Makkelijk		Neutraal	
283	283	V10. Affectieve respons - Het coronavirus ... voelt als heel dicht bij	D11_1_r4			3		3		5	
284	284	V10. Affectieve respons - Het coronavirus ... verspreidt zich heel snel	D11_2_r4			2		4		3	
285	285	V10. Affectieve respons - Het coronavirus ... is iets waar ik de hele tijd aan denk	D11_3_r4			2		2		2	
286	286	V10. Affectieve respons - Het coronavirus ... ben ik heel erg bang voor	D11_4_r4			2		4		4	
287	287	V10. Affectieve respons - Het coronavirus ... maak ik me veel zorgen over	D11_5_r4			2		3		3	
288	288	V10. Affectieve respons - Het coronavirus ... geeft me een hulpeloos gevoel	D11_6_r4			2		2		5	
289	289	V10. Affectieve respons - Het coronavirus ... geeft me veel stress	D11_7_r4			2		2		2	
290	290	V11. Heeft u in de afgelopen 7 dagen (1 week) het nieuws over het coronavirus gevolgd?	D12_r4	Altijd							
291	291	V12. Heeft u in de afgelopen 7 dagen (1 week) ONLINE informatie over het coronavirus gelezen?	D18_r4	Ja							
292	292	V13. Hoe vaak in afgelopen 7 dagen informatie over coronavirus gelezen via - Overheidswebsite	D19_1_r4	2 dagen per week							
293	293	V13. Hoe vaak in afgelopen 7 dagen informatie over coronavirus gelezen via - Landelijke nieuwswebsite	D19_2_r4	7 dagen per week							
294	294	V13. Hoe vaak in afgelopen 7 dagen informatie over coronavirus gelezen via - Landelijke krant digitaal	D19_3_r4	Nooit							
295	295	V13. Hoe vaak in afgelopen 7 dagen informatie over coronavirus gelezen via - Regionale krant digitaal	D19_4_r4	Nooit							
296	296	V13. Hoe vaak in afgelopen 7 dagen informatie over coronavirus gelezen via - Facebook	D19_5_r4	7 dagen per week							
297	297	V13. Hoe vaak in afgelopen 7 dagen informatie over coronavirus gelezen via - Twitter	D19_6_r4	7 dagen per week							
298	298	V13. Hoe vaak in afgelopen 7 dagen informatie over coronavirus gelezen via - Instagram	D19_7_r4	3 dagen per week							
299	299	V13. Hoe vaak in afgelopen 7 dagen informatie over coronavirus gelezen via - Youtube	D19_8_r4	Nooit							
300	300	V13. Hoe vaak in afgelopen 7 dagen informatie over coronavirus gelezen via - LinkedIn	D19_9_r4	Nooit							
301	301	V13. Hoe vaak in afgelopen 7 dagen informatie over coronavirus gelezen via - Pinterest	D19_10_r4	Nooit							
302	302	V13. Hoe vaak in afgelopen 7 dagen informatie over coronavirus gelezen via - Persoonlijke verhalen op blog of forum (bijv. van bloggers, influencers)	D19_11_r4	Nooit							
303	303	V14. Op Facebook informatie over coronavirus gelezen van - Overheid	D20_1_r4	1							
304	304	V14. Op Facebook informatie over coronavirus gelezen van - Landelijke nieuwsbron	D20_2_r4	0							
305	305	V14. Op Facebook informatie over coronavirus gelezen van - Regionale nieuwsbron	D20_3_r4	0							
306	306	V14. Op Facebook informatie over coronavirus gelezen van - Persoonlijke posts of commentaren van andere mensen	D20_4_r4	1							
307	307	V14. Op Facebook informatie over coronavirus gelezen van - Anders	D20_5_r4	0							
308	308	V15. Op Twitter informatie over coronavirus gelezen van - Overheid	D21_1_r4	1							
309	309	V15. Op Twitter informatie over coronavirus gelezen van - Landelijke nieuwsbron	D21_2_r4	0							
310	310	V15. Op Twitter informatie over coronavirus gelezen van - Regionale nieuwsbron	D21_3_r4	0							
311	311	V15. Op Twitter informatie over coronavirus gelezen van - Persoonlijke posts of commentaren van andere mensen	D21_4_r4	1							
312	312	V15. Op Twitter informatie over coronavirus gelezen van - Anders	D21_5_r4	0							
313	313	V16. Op Instagram informatie over coronavirus gelezen van - Overheid	D22_1_r4	0							
314	314	V16. Op Instagram informatie over coronavirus gelezen van - Landelijke nieuwsbron	D22_2_r4	0							

survey4

	A	B	C	D	E	F	G	H	I	J	K
1	1	Uniek respondentnummer	RP_num	5.1.2e	5.1.2e	5.1.2e	5.1.2e	5.1.2e	5.1.2e	5.1.2e	5.1.2e
315	315	V16. Op Instagram informatie over coronavirus gelezen van - Regionale nieuwsbron	022_3_r4	0							
316	316	V16. Op Instagram informatie over coronavirus gelezen van - Persoonlijke posts of commentaren van andere mensen	022_4_r4	1							
317	317	V16. Op Instagram informatie over coronavirus gelezen van - Anders	022_5_r4	0							
318	318	V17. Op Youtube informatie over coronavirus gelezen van - Overheid	023_1_r4								
319	319	V17. Op Youtube informatie over coronavirus gelezen van - Landelijke nieuwsbron	023_2_r4								
320	320	V17. Op Youtube informatie over coronavirus gelezen van - Regionale nieuwsbron	023_3_r4								
321	321	V17. Op Youtube informatie over coronavirus gelezen van - Persoonlijke posts of commentaren van andere mensen	023_4_r4								
322	322	V17. Op Youtube informatie over coronavirus gelezen van - Anders	023_5_r4								
323	323	V18. Op LinkedIn informatie over coronavirus gelezen van - Overheid	024_1_r4								
324	324	V18. Op LinkedIn informatie over coronavirus gelezen van - Landelijke nieuwsbron	024_2_r4								
325	325	V18. Op LinkedIn informatie over coronavirus gelezen van - Regionale nieuwsbron	024_3_r4								
326	326	V18. Op LinkedIn informatie over coronavirus gelezen van - Persoonlijke posts of commentaren van andere mensen	024_4_r4								
327	327	V18. Op LinkedIn informatie over coronavirus gelezen van - Anders	024_5_r4								
328	328	V19. Heeft u de afgelopen 7 dagen met andere mensen gesproken over de aanpak van het coronavirus door de Nederlandse overheid?	014_r4	Ja, bijna dagelijks							
329	329	V20. Waren deze gesprekken over het algemeen negatief of positief over de Nederlandse aanpak :	015_r4	Negatief							
330	330	V21. Ik vind het onlogisch of moeilijk te begrijpen waarom de corona gedragsmaatregelen in sommige situaties wel gelden en in andere situaties niet.	028_r4	Helemaal mee eens							
331	331	V22. Ik vind het onlogisch of moeilijk te begrijpen waarom de corona gedragsmaatregelen in sommige situaties wel gelden en in andere situaties niet. - Ik merk dat ik hierdoor in de war raak.	029_1_r4	Helemaal mee eens							
332	332	V22. Ik vind het onlogisch of moeilijk te begrijpen waarom de corona gedragsmaatregelen in sommige situaties wel gelden en in andere situaties niet. - Ik merk dat ik hierdoor niet weet wat ik moet doen.	029_2_r4	Helemaal mee eens							
333	333	V22. Ik vind het onlogisch of moeilijk te begrijpen waarom de corona gedragsmaatregelen in sommige situaties wel gelden en in andere situaties niet. - Ik merk dat ik hierdoor minder gemotiveerd ben om de maatregelen op te volgen.	029_3_r4	Helemaal mee eens							
334	334	V22. Ik vind het onlogisch of moeilijk te begrijpen waarom de corona gedragsmaatregelen in sommige situaties wel gelden en in andere situaties niet. - Ik leg het naast me neer en volg de adviezen van de Rijksoverheid.	029_4_r4	Neutraal							
335	335	V23. In de afgelopen 7 dagen (1 week), hoe vaak heeft u kritische meningen gehoord of gelezen over hoe goed de corona gedragsmaatregelen werken om de verspreiding van het virus tegen te gaan?	030_r4	Ja, meerdere keren per dag							
336	336	V24. Ik heb kritische meningen gehoord of gelezen over hoe goed de corona gedragsmaatregelen werken om de verspreiding van het virus tegen te gaan - Ik merk dat ik hierdoor in de war raak en niet weet wat ik moet doen.	031_1_r4	Helemaal mee eens							
337	337	V24. Ik heb kritische meningen gehoord of gelezen over hoe goed de corona gedragsmaatregelen werken om de verspreiding van het virus tegen te gaan - Ik merk dat ik hierdoor niet weet wat ik moet doen.	031_2_r4	Helemaal mee eens							
338	338	V24. Ik heb kritische meningen gehoord of gelezen over hoe goed de corona gedragsmaatregelen werken om de verspreiding van het virus tegen te gaan - Ik merk dat ik hierdoor minder gemotiveerd ben om de maatregelen op te volgen.	031_3_r4	Helemaal mee eens							
339	339	V24. Ik heb kritische meningen gehoord of gelezen over hoe goed de corona gedragsmaatregelen werken om de verspreiding van het virus tegen te gaan - Ik leg het naast me neer en volg de adviezen van de Rijksoverheid.	031_4_r4	Neutraal							
340	340	V25. In de afgelopen 7 dagen (1 week), hoe vaak heeft u kritische meningen gehoord of gelezen over de voordelen en nadelen van het pakket aan gedragsmaatregelen die nu gelden?	032_r4	Ja, een enkele keer							
341	341	V26. Ik heb kritische meningen gehoord of gelezen over de voordelen en nadelen van het pakket aan gedragsmaatregelen die nu gelden - Ik merk dat ik hierdoor in de war raak.	033_1_r4	Helemaal mee oneens							
342	342	V26. Ik heb kritische meningen gehoord of gelezen over de voordelen en nadelen van het pakket aan gedragsmaatregelen die nu gelden - Ik merk dat ik hierdoor niet weet wat ik moet doen.	033_2_r4	Helemaal mee oneens							

survey4

	A	B	C	D	E	F	G	H	I	J	K
1	0	Uniek respondentnummer	RP_num	5.1.2e	5.1.2e	5.1.2e	5.1.2e	5.1.2e	5.1.2e	5.1.2e	5.1.2e
342	342	V26. Ik heb kritische meningen gehoord of gelezen over de voordelen en nadelen van het pakket aan gedragsmaatregelen die nu gelden - Ik merk dat ik hierdoor minder gemotiveerd ben om de maatregelen op te volgen.	033_3_r4	Helemaal mee oneens							
344	344	V26. Ik heb kritische meningen gehoord of gelezen over de voordelen en nadelen van het pakket aan gedragsmaatregelen die nu gelden - Ik leg het naast me neer en volg de adviezen van de Rijksoverheid.	033_4_r4	Neutraal							
345	345	V27. Hoe veel vertrouwen heeft u in de manier waarop de Nederlandse overheid probeert het Coronavirus onder controle te houden?	016_r4	Geen vertrouwen							
346	346	V28. De Nederlandse overheid doet het slechter dan andere landen	017_1_r4	2							

survey4

	A	L	M	N	O	P	Q	R	S	T
1	0	5.1.2e	5.1.2e	5.1.2e	5.1.2e	5.1.2e	5.1.2e	5.1.2e	5.1.2e	5.1.2e
2	2	1592593099.803	1592604818.966	1592404034.71	1592595871.283	1592404675.47	1592431495.84	1592474364.72		
3	3	1592594126.873	1592605326.173	1592404578.433	1592596444.92	1592405461.576	1592432147.4	1592474809.366		
4	4	427	1207	543	579	786	651	445		
5	5	Volledig	Volledig	Volledig	Volledig	Volledig	Volledig	Volledig		
6	6	Determinanten & Mediagebruik	Welzijn en draagvlak	Determinanten & Mediagebruik	Compliance	Compliance	Determinanten & Mediagebruik	Determinanten & Mediagebruik		
7	7	Welzijn – Gedrag	Draagvlak – Gedrag – Mediagebruik	Welzijn – Gedrag	Gedrag – Determinanten	Gedrag – Determinanten	Welzijn – Gedrag	Welzijn – Gedrag		
8	8	= 'Welzijn - Media - Gedrag'	= 'Draagvlak – Gedrag'	= 'Welzijn - Media - Gedrag'	= 'Determinanten - Gedrag'	= 'Determinanten - Gedrag'	= 'Welzijn - Media - Gedrag'	= 'Welzijn - Media - Gedrag'		
9	9									
10	10	Welzijn - Gedrag	Draagvlak – Gedrag - Media	Welzijn - Gedrag	Determinanten - Gedrag	Determinanten - Gedrag	Welzijn -Gedrag	Welzijn- Gedrag		
11	11	GM0200	GM0262	GM0226	GM0289	GM0262	GM0299	GM0262		
12	12	Apeldoorn	Lochem	Putten	Wageningen	Apeldoorn	Zevenaar	Apeldoorn		
13	13	GGD Noord en Oost Gelderland	GGD Noord en Oost Gelderland	VG Gelderland Midden	VG Gelderland Midden	VG Gelderland Midden	VG Gelderland Midden	VG Gelderland Midden		
14	14	Ik ga akkoord met bovenstaande en vul de vragenlijst in	Ik ga akkoord met bovenstaande en vul de vragenlijst in	Ik ga akkoord met bovenstaande en vul de vragenlijst in	Ik ga akkoord met bovenstaande en vul de vragenlijst in	Ik ga akkoord met bovenstaande en vul de vragenlijst in	Ik ga akkoord met bovenstaande en vul de vragenlijst in	Ik ga akkoord met bovenstaande en vul de vragenlijst in		
15	15	Vrouw	Man	Vrouw	Vrouw	Vrouw	Vrouw	Vrouw		
16	16	25-39 jaar	55-69 jaar	40-54 jaar	25-39 jaar	55-69 jaar	40-54 jaar	55-69 jaar		
17	17									
18	18	Nee	Nee	Nee	Nee	Ja	Nee	Ja		
19	19	0	0	0	0	0	0	0		
20	20	0	0	1	0	0	0	0		
21	21	0	0	0	1	0	0	0		
22	22	0	0	0	1	0	0	0		
23	23	1	1	0	0	1	1	1		
24	24			Ja	Nee					
25	25	Ja, maar dit is niet bevestigd met een test	Nee, ik denk het niet maar dit is niet bevestigd met een test	Nee, ik denk het niet maar dit is niet bevestigd met een test	Nee, ik denk het niet maar dit is niet bevestigd met een test	Nee, ik denk het niet maar dit is niet bevestigd met een test	Nee, ik denk het niet maar dit is niet bevestigd met een test	Nee, ik denk het niet maar dit is niet bevestigd met een test		
26	26	Ja, maar dit is niet bevestigd met een test	Ja, dit is bevestigd met een test	Nee	Nee	Nee	Nee	Ja, maar dit is niet bevestigd met een test		
27	27	Ja	Nee							
28	28	Nee	Ja	Nee	Nee	Ja	Ja	Nee		
29	29	0	0	0	0	0	0	0		
30	30	0	0	0	0	0	0	0		
31	31	0	0	0	0	0	0	0		
32	32	0	0	0	0	0	0	0		
33	33	0	0	0	0	0	0	0		
34	34	0	0	0	0	1	0	0		
35	35	0	0	0	0	0	0	0		
36	36	0	0	0	0	0	1	0		
37	37	1	1	1	1	0	0	1		
38	38					5	16			
39	39					Ja, ongeveer (aantal keer):	Ja, ongeveer (aantal keer):			
40	40									
41	41					Ja, ongeveer (aantal keer):	Nee			
42	42									
43	43					Nee	Nee			
44	44	Ja	Ja	Ja	Weet ik niet			Nee		
45	45	0	0	0	0		0			
46	46	0	0	0	0		0			
47	47	0	0	0	0		1			
48	48	0	0	0	0		0			
49	49	0	0	0	0		0			
50	50	0	0	0	0		0			
51	51	0	0	0	0		0			
52	52	0	0	0	0		0			
53	53	1	1	1	1		0			
54	54									
55	55									

survey4

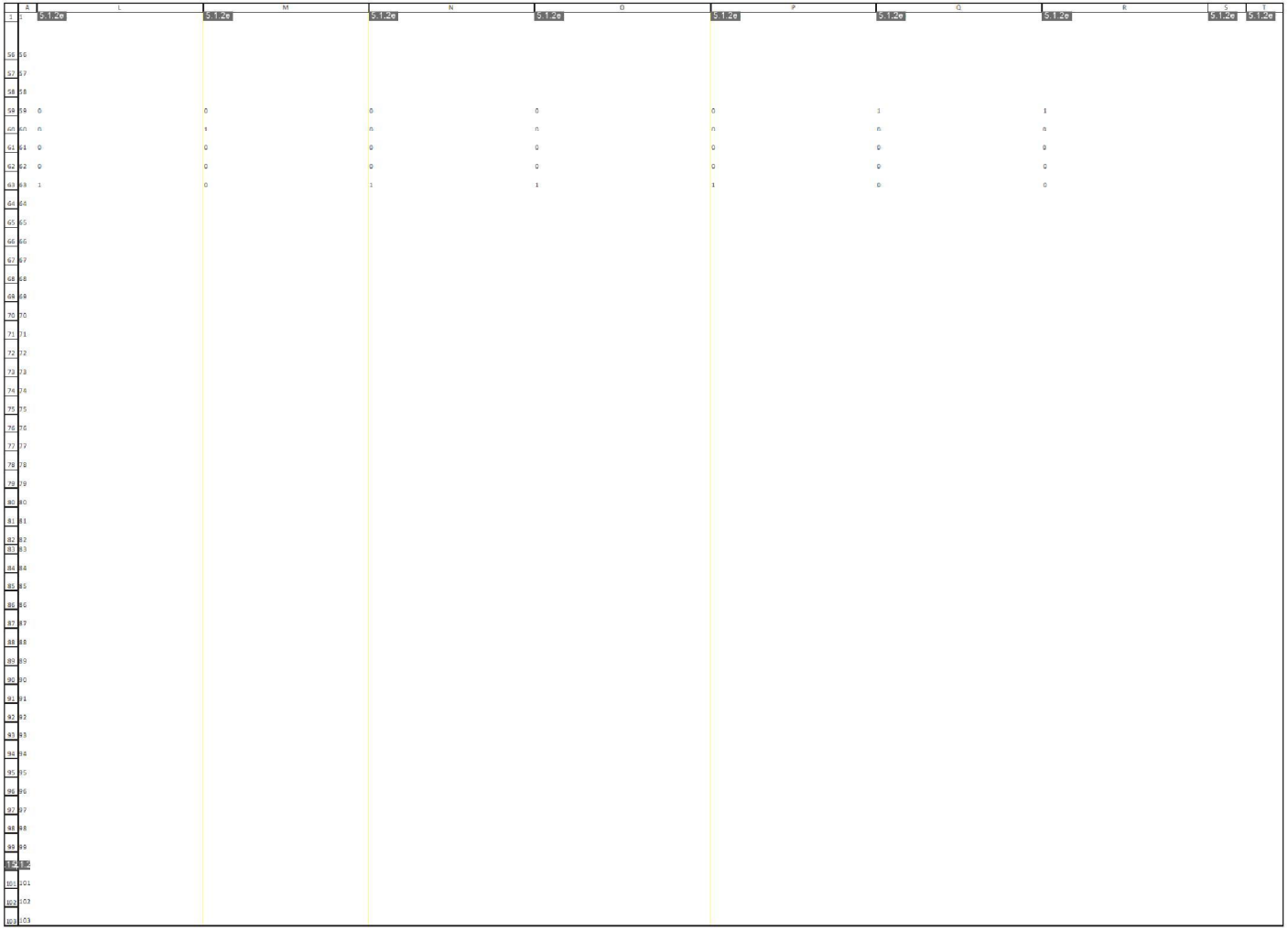

survey4

	A	L	M	N	O	P	Q	R	S	T
1	0	S 1 2e	S 1 2e	S 1 2e	S 1 2e	S 1 2e	S 1 2e	S 1 2e	S 1 2e	S 1 2e
104	104									
105	105									
106	106									
107	107									
108	108									
109	109									
110	110									
111	111									
112	112									
113	113									
114	114									
115	115									
116	116									
117	117									
118	118									
119	119	Goed		Zoergoed			Slecht	Goed		
120	120	6		7			6	8		
121	121	Nooit		Zelden			Zelden	Nooit		
122	122	Nooit		Zelden			Soms	Nooit		
123	123	Meestal		Meestal			Vaak	Meestal		
124	124	Zelden		Zelden			Soms	Nooit		
125	125	Vaak		Meestal			Zelden	Meestal		
126	126	Hetzelfde		Niet van toepassing, ik voel me niet angstig			Niet van toepassing, ik voel me niet angstig	Niet van toepassing, ik voel me niet angstig		
127	127	Somberder		Niet van toepassing, ik voel me niet somber			Hetzelfde	Niet van toepassing, ik voel me niet somber		
128	128	Hetzelfde		Minder gestrest			Hetzelfde	Niet van toepassing, ik voel me niet gestrest		
129	129	Meer problemen met slapen		Niet van toepassing, ik ervaar geen slaapproblemen			Meer problemen met slapen	Niet van toepassing, ik ervaar geen slaapproblemen		
130	130	Veel minder		Meer			Minder	Evenveel		
131	131	Hetzelfde		Hetzelfde			Minder gezond	Hetzelfde		
132	132	Veel minder alcohol		Evenveel alcohol			Veel meer alcohol	Evenveel alcohol		
133	133	Niet van toepassing, ik rook niet		Niet van toepassing, ik rook niet			Meer tabak	Niet van toepassing, ik rook niet		
134	134	Nee		Nee			Min of meer	Nee		
135	135	Ja		Ja			Min of meer	Ja		
136	136	Ja		Ja			Ja	Ja		
137	137	Min of meer		Nee			Nee	Min of meer		
138	138	Ja		Ja			Ja	Ja		
139	139	Nee		Nee			Nee	Nee		
140	140	Hetzelfde		Hetzelfde			Slechter	Hetzelfde		
141	141	Hetzelfde		Hetzelfde			Hetzelfde	Niet van toepassing, ik voel me niet eenzaam		
142	142	Mee eens		Neutraal			Meeeneens	Helemaal mee eens		
143	143	Mee eens		Mee eens			Meeeens	Helemaal mee eens		
144	144	Mee eens		Mee eens			Mee eens	Helemaal mee eens		
145	145	Mee eens		Mee eens			Mee eens	Helemaal mee eens		
146	146	Ja, namelijk:		Nee			Nee	Nee		
147	147	Revalidatiena doormaken van, waarschijnlijk, COVID	########		########	########				
148	148		Helemaal wel							
149	149		Helemaal wel							

survey4

	A	L	M	N	O	P	Q	R	S	T
1	ID	S_1_2e	S_1_2e	S_1_2e	S_1_2e	S_1_2e	S_1_2e	S_1_2e	S_1_2e	S_1_2e
150	150		Helemaal wel							
151	151		Helemaal wel							
152	152		Helemaal wel							
153	153		Helemaal wel							
154	154		Helemaal wel							
155	155		Helemaal wel							
156	156		Helemaal wel							
157	157		Helemaal wel							
158	158		Helemaal wel							
159	159		Helemaal wel							
160	160		Helemaal wel							
161	161		Helemaal wel							
162	162		Helemaal wel							
163	163		Helemaal wel							
164	164		Helemaal wel							
165	165		Helemaal wel							
166	166		Helemaal wel							
167	167		Helemaal wel							
168	168		Helemaal wel							
169	169		Helemaal wel							
170	170		Helemaal wel							
171	171		Helemaal wel							
172	172		Helemaal wel							
173	173		Helemaal wel							
174	174		Helemaal wel							
175	175		Helemaal wel							
176	176		Helemaal wel							
177	177		Helemaal wel							
178	178		Helemaal wel							
179	179		Helemaal wel							
180	180		Helemaal wel							
181	181		Helemaal wel							
182	183		Helemaal wel							

survey4

	A	L	M	N	O	P	Q	R	S	T
1	S	S 1 2e	S 1 2e	S 1 2e	S 1 2e	S 1 2e	S 1 2e	S 1 2e	S 1 2e	S 1 2e
183	183		Helemaal wel							
184	184		Neutraal							
185	185		Mee oneens							
186	186		Mee oneens							
187	187		Neutraal							
188	188		Mee oneens							
189	189		Neutraal							
190	190		Neutraal							
191	191		Mee oneens							
192	192		Mee oneens							
193	193		Mee eens							
194	194	Soms	Regelmatig	Soms	Soms	Altijd	Zelden	Nooit		
195	195	Vaak	Altijd	Regelmatig	Soms	Altijd	Zelden	Zelden		
196	196	Niet van toepassing	Altijd	Soms	Regelmatig	Altijd	Niet van toepassing	Zelden		
197	197	Soms	Altijd	Altijd	Regelmatig	Meestal	Soms	Meestal		
198	198	Altijd	Altijd	Vaak	Altijd	Altijd	Meestal	Meestal		
199	199	Niet van toepassing	Altijd	Vaak	Niet van toepassing	Meestal	Vaak	Zelden		
200	200	6 tot 10 keer	6 tot 10 keer	6 tot 10 keer	6 tot 10 keer	6 tot 10 keer	3 tot 5 keer	3 tot 5 keer		
201	201	Soms	Regelmatig	Altijd	Meestal	Meestal	Regelmatig	Zelden		
202	202	Niet van toepassing: ik heb geen verkoudheid/loopneus gehad	Altijd	Altijd	Niet van toepassing: ik heb geen verkoudheid/loopneus gehad	Altijd	Nooit	Zelden		
203	203	Regelmatig	Altijd	Altijd	Niet van toepassing: ik heb niet hoeven hoesten en/of niezen	Altijd	Regelmatig	Meestal		
204	204	Aantal keer	Aantal keer	Aantal keer	Aantal keer	Aantal keer	Aantal keer	Aantal keer		
205	205	5	2	0	4	0	21	0		
206	206	Aantal keer	Aantal keer	Aantal keer	Aantal keer	Aantal keer	Aantal keer	Aantal keer		
207	207	2	1	5	2	2	7	3		
208	208	Aantal keer	Aantal keer	Aantal keer	Aantal keer	Aantal keer	Aantal keer	Aantal keer		
209	209	0	1	5	2	1	0	0		
210	210	Aantal keer	Aantal keer	Aantal keer	Aantal keer	Aantal keer	Aantal keer	Aantal keer		
211	211	7	0	7	0	0	7	21		
212	212	Aantal keer	Aantal keer	Aantal keer	Aantal keer	Aantal keer	Aantal keer	Aantal keer		
213	213	2	7	7	10	0	0	0		

survey4

	A	L	M	N	O	P	Q	R	S	T
1	0	S 1 2e	S 1 2e	S 1 2e	S 1 2e	S 1 2e	S 1 2e	S 1 2e	S 1 2e	S 1 2e
214	214	Aantal keer	Aantal keer	Aantal keer	Aantal keer	Aantal keer	Aantal keer	Aantal keer		
215	215	0	0	2	1	0	0	0		
216	216	Aantal keer	Aantal keer	Aantal keer	Aantal keer	Aantal keer	Aantal keer	Aantal keer		
217	217	0	0	2	0	0	0	0		
218	218	Aantal keer	Aantal keer	Aantal keer	Aantal keer	Aantal keer	Aantal keer	Aantal keer		
219	219	0	0	0	0	0	0	0		
220	220	Aantal keer	Aantal keer	Aantal keer	Aantal keer	Aantal keer	Aantal keer	Aantal keer		
221	221	0	0	2	1	0	0	0		
222	222	1	0	3	0	0	7	0		
223	223	0		0			5			
224	224	1	2	4	0	1	0	2		
225	225	0	0	0		0		0		
226	226	Soms	Soms		Heel vaak		Regelmatig			
227	227	Regelmatig	Heel vaak	Soms	Regelmatig	Regelmatig	Zelden	Soms		
228	228		Zelden	Soms	Heel vaak	Zelden				
229	229	Zelden		Nooit			Nooit	Zelden		
230	230	Soms	Vaak	Nooit	Soms					
231	231			Regelmatig	Soms					
232	232	Soms	Nooit	Soms		Nooit		Zelden		
233	233			Nooit						
234	234									
235	235			Zelden	Zelden					
236	236	Nooit	Nooit	Nooit	Nooit	Nooit	Nooit	Nooit		
237	237	0	0	2	1	0	0	0		
238	238	0	0	2	0	0	0	0		
239	239	1 tot 2 keer	1 tot 2 keer	1 tot 2 keer	3 tot 5 keer	1 tot 2 keer	1 tot 2 keer	0 keer		
240	240	Regelmatig	Altijd	Meestal	Zelden	Meestal	Vaak			
241	241				Zeer onwaarschijnlijk	Neutraal				
242	242				Neutraal	Heel erg				
243	243				Neutraal	Onwaarschijnlijk				
244	244				Erg	Heel erg				

survey4

	A	L	M	N	O	P	Q	R	S	T
1	ID	S 1 2e	S 1 2e	S 1 2e	S 1 2e	S 1 2e	S 1 2e	S 1 2e	S 1 2e	S 1 2e
245	245				Waarschijnlijk	Zeer waarschijnlijk				
246	246				Eng	Heel eng				
247	247				Helpt heel veel	Helpt heel veel				
248	248				Helpt veel	Helpt heel veel				
249	249				Helpt nauwelijks	Helpt heel veel				
250	250				Helpt een beetje	Helpt heel veel				
251	251				Helpt veel	Helpt heel veel				
252	252				Helpt veel	Helpt heel veel				
253	253				Helpt veel	Helpt heel veel				
254	254				Helpt veel	Helpt heel veel				
255	255				Helpt een beetje	Helpt nauwelijks				
256	256				Helpt heel veel	Helpt heel veel				
257	257				Helpt een beetje	Helpt heel veel				
258	258				Helpt heel veel	Helpt heel veel				
259	259				Belangrijk	Belangrijk				
260	260				Neutraal	Belangrijk				
261	261				Neutraal	Belangrijk				
262	262				Belangrijk	Belangrijk				
263	263				Neutraal	Neutraal				
264	264				Niet belangrijk	Belangrijk				
265	265				Neutraal	Belangrijk				
266	266				Belangrijk	Niet belangrijk				
267	267				Neutraal	Neutraal				
268	268				Heel belangrijk	Belangrijk				
269	269				Belangrijk	Belangrijk				
270	270				Belangrijk	Heel belangrijk				
271	271				Heel makkelijk	Heel makkelijk				
272	272				Moeilijk	Heel makkelijk				
273	273				Neutraal	Heel makkelijk				
274	274				Moeilijk	Niet van toepassing				
275	275				Makkelijk	Heel makkelijk				

survey4

	A	L	M	N	O	P	Q	R	S	T
1	ID	S_1_2e	S_1_2e	S_1_2e	S_1_2e	S_1_2e	S_1_2e	S_1_2e	S_1_2e	S_1_2e
276	276				Heel makkelijk	Heel makkelijk				
277	277				Niet van toepassing	Niet van toepassing				
278	278				Niet van toepassing	Heel makkelijk				
279	279				Niet van toepassing	Heel makkelijk				
280	280				Niet van toepassing	Niet van toepassing				
281	281				Moeilijk	Neutraal				
282	282				Heel makkelijk	Heel makkelijk				
283	283				5	2				
284	284				2	4				
285	285				2	2				
286	286				3	2				
287	287				2	2				
288	288				2	1				
289	289				2	3				
290	290		Altijd							
291	291		Ja							
292	292		Nooit							
293	293		7 dagen per week							
294	294		5 dagen per week							
295	295		Nooit							
296	296		1 dag per week							
297	297		7 dagen per week							
298	298		Nooit							
299	299		Nooit							
300	300		Nooit							
301	301		Nooit							
302	302		Nooit							
303	303		0							
304	304		0							
305	305		0							
306	306		0							
307	307		1							
308	308		0							
309	309		1							
310	310		0							
311	311		1							
312	312		0							
313	313									
314	314									

survey4

	A	L	M	N	O	P	Q	R	S	T
1	ID	S 1 2e	S 1 2e	S 1 2e	S 1 2e	S 1 2e	S 1 2e	S 1 2e	S 1 2e	S 1 2e
315	315									
316	316									
317	317									
318	318									
319	319									
320	320									
321	321									
322	322									
323	323									
324	324									
325	325									
326	326									
327	327									
328	328		Ja, bijnadagelijks							
329	329		Negatief							
330	330		Helemaal mee oneens							
331	331									
332	332									
333	333									
334	334									
335	335		Ja, bijnadagelijks							
336	336		Helemaal mee oneens							
337	337		Helemaal mee oneens							
338	338		Helemaal mee oneens							
339	339		Neutraal							
340	340		Ja, bijnadagelijks							
341	341		Helemaal mee oneens							
342	342		Helemaal mee oneens							

survey4

	A	L	M	N	O	P	Q	R	S	T
1	0	5 1 2e	5 1 2e	5 1 2e	5 1 2e	5 1 2e	5 1 2e	5 1 2e	5 1 2e	5 1 2e
342	242		Helemaal mee oneens							
343	243		Mee oneens							
344	244		Neutraal							
345	245		1							
346	246									

survey4

	A	U	V	W	X	Y	Z	AA	AB	AC
1	1	S_1_2e	S_1_2e	S_1_2e	S_1_2e	S_1_2e	S_1_2e	S_1_2e	S_1_2e	S_1_2e
2	2	1592511457.036	1592415900.44	1592777499.703	1592423100.233	1592411237.7	1592417625.686	1592413014.336		
3	3	1592512349.49	1592416525.54	1592778497.916	1592424998.103	1592413655.543	1592542876.49	1592413379.023		
4	4	692	565	998	1897	417	225250	364		
5	5	Voltooid	Voltooid	Voltooid	Voltooid	Voltooid	Voltooid	Voltooid		
6	6	Compliance	Welzijnen draagvlak	Welzijnen draagvlak	Welzijn en draagvlak	Compliance	Compliance	Compliance		
7	7	Gedrag – Determinanten	Draagvlak – Gedrag – Mediagebruik	Draagvlak – Gedrag – Mediagebruik	Draagvlak – Gedrag – Mediagebruik	Gedrag – Determinanten	Gedrag – Determinanten	Gedrag – Determinanten		
8	8	= 'Determinanten - Gedrag'	= 'Draagvlak – Gedrag'	= 'Draagvlak – Gedrag'	= 'Draagvlak – Gedrag'	= 'Determinanten - Gedrag'	= 'Determinanten - Gedrag'	= 'Determinanten - Gedrag'		
9	9									
10	10	Determinanten - Gedrag	Draagvlak – Gedrag - Media	Draagvlak – Gedrag - Media	Draagvlak – Gedrag - Media	Determinanten - Gedrag	Determinanten - Gedrag	Determinanten - Gedrag		
11	11	GM0202	GM0289	GM0202	GM0267	GM0297	GM0268	GM0268		
12	12	Arnhem	Wageningen	Arnhem	Nijkerk	Zaltbommel	Nijmegen	Nijmegen		
13	13	VG Gelderland Midden	VG Gelderland Midden	VG Gelderland Midden	VG Gelderland Midden	GGD Gelderland Zuid	GGD Gelderland Zuid	GGD Gelderland Zuid		
14	14	Ik ga akkoord met bovenstaande en vul de vragenlijst in	Ik ga akkoord met bovenstaande en vul de vragenlijst in	Ik ga akkoord met bovenstaande en vul de vragenlijst in	Ik ga akkoord met bovenstaande en vul de vragenlijst in	Ik ga akkoord met bovenstaande en vul de vragenlijst in	Ik ga akkoord met bovenstaande en vul de vragenlijst in	Ik ga akkoord met bovenstaande en vul de vragenlijst in		
15	15	Man	Vrouw	Vrouw	Vrouw	Vrouw	Vrouw	Vrouw		
16	16	55-69 jaar	25-39 jaar	40-54 jaar	70-84 jaar	25-39 jaar	25-39 jaar	25-39 jaar		
17	17									
18	18	Ja	Nee	Nee	Nee	Nee	Nee	Ja		
19	19	0	0	0	0	0	0	0		
20	20	0	0	0	0	0	0	0		
21	21	1	0	0	0	1	0	0		
22	22	0	0	0	0	0	0	0		
23	23	0	1	1	1	0	1	1		
24	24	Nee				Ja				
25	25	Nee, ik denk het niet maar dit is niet bevestigd met een test	Nee, ik denk het niet maar dit is niet bevestigd met een test	Nee, ik denk het niet maar dit is niet bevestigd met een test	Nee, ik denk het niet maar dit is niet bevestigd met een test	Nee, dit is bevestigd met een test	Ik weet het niet	Ik weet het niet		
26	26	Ja, dit is bevestigd met een test	Ja, dit is bevestigd met een test	Nee	Nee	Nee	Ja, dit is bevestigd met een test	Nee		
27	27		Nee				Nee			
28	28	Nee	Nee	Nee	Nee	Ja	Nee	Nee		
29	29	0	0	0	0	1	0	0		
30	30	0	0	0	0	0	0	0		
31	31	0	0	0	0	1	0	0		
32	32	0	0	0	0	1	0	0		
33	33	0	0	0	0	0	0	0		
34	34	0	0	0	0	0	0	0		
35	35	0	0	0	0	1	0	0		
36	36	0	0	0	0	1	0	0		
37	37	1	1	0	1	0	1	1		
38	38					100				
39	39					Ja, ongeveer (aantal keer):				
40	40									
41	41					Ja, ongeveer (aantal keer):				
42	42									
43	43					Nee				
44	44	Ja	Nee		Nee		Ja	Ja		
45	45		0	0	0	0	1			
46	46		0	0	0	0	0			
47	47		0	0	0	0	0			
48	48		0	0	0	0	0			
49	49		0	0	0	0	0			
50	50		0	0	0	0	0			
51	51		0	0	0	0	0			
52	52		0	0	0	0	0			
53	53		1	1	1	1	0			
54	54									
55	55									

survey4

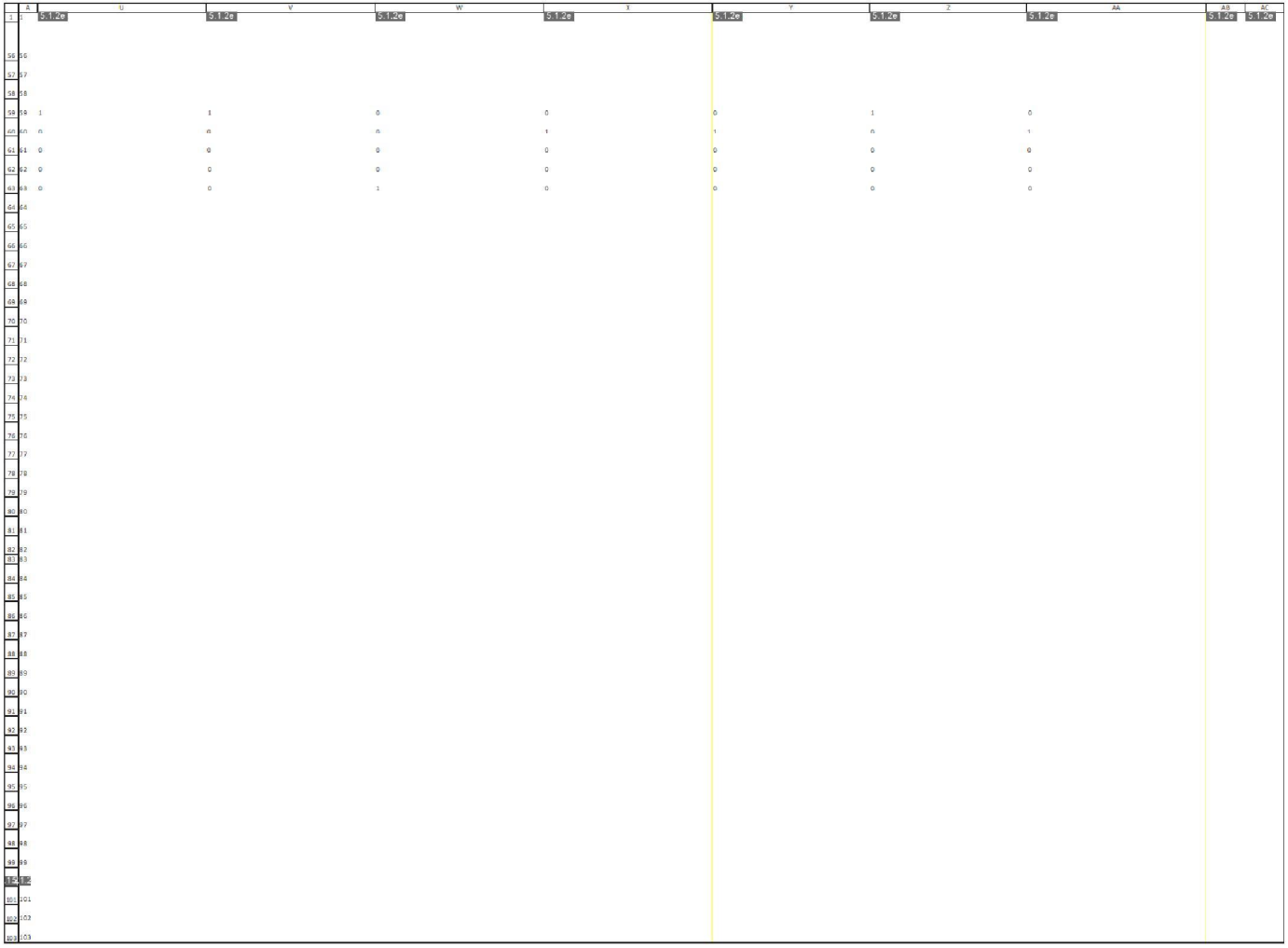

survey4



survey4

	A	U	V	W	X	Y	Z	AA	AB	AC
1	ID	Q 1.2e	Q 1.2e	Q 1.2e	Q 1.2e	Q 1.2e	Q 1.2e	Q 1.2e	Q 1.2e	Q 1.2e
150	150		Helemaal wel	Wel	Wel					
151	151		Helemaal wel	Helemaal wel	Helemaal niet					
152	152		Helemaal wel	Helemaal wel	Wel					
153	153		Helemaal wel	Helemaal wel	Wel					
154	154		Helemaal wel	Helemaal wel	Helemaal wel					
155	155		Helemaal wel	Helemaal wel	Helemaal niet					
156	156		Helemaal wel	Wel	Wel					
157	157		Helemaal wel	Wel	Helemaal wel					
158	158		Neutraal	Helemaal wel	Helemaal wel					
159	159		Helemaal wel	Helemaal wel	Helemaal wel					
160	160		Helemaal wel	Helemaal wel	Wel					
161	161		Helemaal wel	Helemaal wel	Wel					
162	162		Helemaal wel	Wel	Wel					
163	163		Helemaal wel	Helemaal wel	Helemaal niet					
164	164		Helemaal wel	Helemaal wel	Helemaal wel					
165	165		Helemaal wel	Helemaal wel	Helemaal wel					
166	166		Helemaal wel	Helemaal wel	Helemaal wel					
167	167		Helemaal wel	Helemaal wel	Helemaal niet					
168	168		Helemaal wel	Neutraal	Wel					
169	169		Helemaal wel	Wel	Wel					
170	170		Helemaal wel	Wel	Wel					
171	171		Helemaal wel	Helemaal wel	Wel					
172	172		Helemaal wel	Helemaal wel	Wel					
173	173		Helemaal wel	Helemaal wel	Wel					
174	174		Helemaal wel	Wel	Wel					
175	175		Helemaal wel	Helemaal wel	Helemaal niet					
176	176		Helemaal wel	Wel	Wel					
177	177		Helemaal wel	Helemaal wel	Wel					
178	178		Helemaal wel	Helemaal wel	Helemaal wel					
179	179		Helemaal wel	Niet	Helemaal niet					
180	180		Helemaal wel	Neutraal	Wel					
181	181		Helemaal wel	Niet	Wel					
182	183		Helemaal wel	Niet	Wel					

survey4

	A	U	V	W	X	Y	Z	AA	AB	AC
1	0	S 1 2e	S 1 2e	S 1 2e	S 1 2e	S 1 2e	S 1 2e	S 1 2e	S 1 2e	S 1 2e
183	183		Helemaal wel	Helemaal wel	Helemaal niet					
184	184		Mee eens	Helemaal mee eens	Mee eens					
185	185		Mee eens	Mee eens	Mee eens					
186	186		Mee eens	Helemaal mee eens	Helemaal mee eens					
187	187		Mee eens	Helemaal mee eens	Mee eens					
188	188		Mee eens	Helemaal mee eens	Mee eens					
189	189		Mee eens	Neutraal	Mee eens					
190	190		Helemaal mee eens	Helemaal mee eens	Mee eens					
191	191		Mee eens	Helemaal mee eens	Mee eens					
192	192		Mee eens	Helemaal mee eens	Mee eens					
193	193		Mee eens	Helemaal mee eens	Mee eens					
194	194	Vaak	Soms	Nooit	Altijd	Soms	Soms	Meestal		
195	195	Altijd	Altijd	Altijd	Vaak	Soms	Meestal	Altijd		
196	196	Altijd	Niet van toepassing	Zelden	Meestal	Soms	Altijd	Niet van toepassing		
197	197	Altijd	Soms	Altijd	Meestal	Soms	Regelmatig	Vaak		
198	198	Altijd	Vaak	Altijd	Altijd	Altijd	Soms	Altijd		
199	199	Soms	Altijd	Regelmatig	Altijd	Soms	Niet van toepassing	Meestal		
200	200	3 tot 5 keer	11 tot 15 keer	11 tot 15 keer	6 tot 10 keer	6 tot 10 keer	11 tot 15 keer	6 tot 10 keer		
201	201	Soms	Altijd	Regelmatig	Vaak	Soms	Soms	Meestal		
202	202	Soms	Zelden	Altijd	Vaak	Altijd	Niet van toepassing: ik heb geen verkoudheid/loopneusgevoel	Vaak		
203	203	Meestal	Soms	Altijd	Vaak	Zelden	Meestal	Niet van toepassing: ik heb niet hoeven hoesten en/of niezen		
204	204	Aantal keer	Aantal keer	Aantal keer	Aantal keer	Aantal keer	Aantal keer	Aantal keer		
205	205	15	0	1	0	1	0	0		
206	206	Aantal keer	Aantal keer	Aantal keer	Aantal keer	Aantal keer	Aantal keer	Aantal keer		
207	207	2	2	7	2	2	1	2		
208	208	Aantal keer	Aantal keer	Aantal keer	Aantal keer	Aantal keer	Aantal keer	Aantal keer		
209	209	4	0	1	1	2	1	0		
210	210	Aantal keer	Aantal keer	Aantal keer	Aantal keer	Aantal keer	Aantal keer	Aantal keer		
211	211	0	0	5	0	2	7	0		
212	212	Aantal keer	Aantal keer	Aantal keer	Aantal keer	Aantal keer	Aantal keer	Aantal keer		
213	213	5	12	7	5	2	2	5		

survey4

	A	U	V	W	X	Y	Z	AA	AB	AC
1	0	S1 2e	S1 2e	S1 2e	S1 2e	S1 2e	S1 2e	S1 2e	S1 2e	S1 2e
214	214	Aantal keer	Aantal keer	Aantal keer	Aantal keer	Aantal keer	Aantal keer	Aantal keer		
215	215	0	0	0	2	0	0	0		
216	216	Aantal keer	Aantal keer	Aantal keer	Aantal keer	Aantal keer	Aantal keer	Aantal keer		
217	217	0	1	0	0	1	0	1		
218	218	Aantal keer	Aantal keer	Aantal keer	Aantal keer	Aantal keer	Aantal keer	Aantal keer		
219	219	0	0	0	0	0	0	0		
220	220	Aantal keer	Aantal keer	Aantal keer	Aantal keer	Aantal keer	Aantal keer	Aantal keer		
221	221	2	0	0	0	1	1	0		
222	222	0	0	1	0	2	0	0		
223	223			0		0				
224	224	3	2	0	0	2	1	3		
225	225	0	0			0	0	0		
226	226	Zelden		Zelden		Vaak				
227	227	Zelden	Regelmatig	Regelmatig	Regelmatig	Heel vaak	Zelden	Soms		
228	228	Nooit		Zelden	Nooit	Regelmatig	Vaak			
229	229			Soms		Soms	Zelden			
230	230	Nooit	Regelmatig	Zelden	Nooit	Soms	Zelden	Soms		
231	231				Nooit					
232	232	Nooit	Zelden			Heel vaak	Zelden	Nooit		
233	233		Vaak			Vaak		Soms		
234	234									
235	235	Nooit				Vaak	Nooit			
236	236	Nooit	Nooit	Nooit	Nooit	Nooit	Nooit	Nooit		
237	237	0	0	2	1	0	0	0		
238	238	0	0	0	0	2	0	0		
239	239	1 tot 2 keer	0 keer	1 tot 2 keer	0 keer	3 tot 5 keer	3 tot 5 keer	0 keer		
240	240	Altijd		Vaak		Soms	Altijd			
241	241	Onwaarschijnlijk				Zeer waarschijnlijk	Onwaarschijnlijk	Waarschijnlijk		
242	242	Niet eng				Heel eng	Eng	Eng		
243	243	Onwaarschijnlijk				Waarschijnlijk	Neutraal	Waarschijnlijk		
244	244	Eng				Heel eng	Heel eng	Heel eng		

survey4

	A	U	V	W	X	Y	Z	AA	AB	AC
1	0	S_1_2e	S_1_2e	S_1_2e	S_1_2e	S_1_2e	S_1_2e	S_1_2e	S_1_2e	S_1_2e
245	245	Waarschijnlijk				Zeer waarschijnlijk	Waarschijnlijk	Waarschijnlijk		
246	246	Erg				Heel erg	Niet erg	Erg		
247	247	Helpt een beetje				Helpt een beetje	Helpt veel	Helpt heel veel		
248	248	Helpt veel				Helpt een beetje	Helpt een beetje	Helpt heel veel		
249	249	Helpt veel				Helpt heel veel	Helpt nauwelijks	Helpt heel veel		
250	250	Helpt heel veel				Helpt veel	Helpt veel	Helpt heel veel		
251	251	Helpt heel veel				Helpt een beetje	Helpt een beetje	Helpt een beetje		
252	252	Helpt heel veel				Helpt een beetje	Helpt heel veel	Helpt veel		
253	253	Helpt heel veel				Helpt een beetje	Helpt veel	Helpt veel		
254	254	Helpt heel veel				Helpt een beetje	Helpt veel	Helpt heel veel		
255	255	Helpt heel veel				Helpt een beetje	Helpt nauwelijks	Helpt nauwelijks		
256	256	Helpt heel veel				Helpt een beetje	Helpt veel	Helpt heel veel		
257	257	Helpt heel veel				Helpt veel	Helpt veel	Helpt heel veel		
258	258	Helpt heel veel				Helpt een beetje	Helpt een beetje	Helpt veel		
259	259	Belangrijk				Belangrijk	Belangrijk	Belangrijk		
260	260	Belangrijk				Belangrijk	Belangrijk	Heel belangrijk		
261	261	Belangrijk				Belangrijk	Niet belangrijk	Heel belangrijk		
262	262	Belangrijk				Neutraal	Heel belangrijk	Belangrijk		
263	263	Belangrijk				Belangrijk	Neutraal	Neutraal		
264	264	Belangrijk				Belangrijk	Belangrijk	Neutraal		
265	265	Heel belangrijk				Belangrijk	Neutraal	Neutraal		
266	266	Heel belangrijk				Belangrijk	Neutraal	Neutraal		
267	267	Heel belangrijk				Belangrijk	Niet belangrijk	Neutraal		
268	268	Heel belangrijk				Belangrijk	Belangrijk	Belangrijk		
269	269	Heel belangrijk				Belangrijk	Neutraal	Weet ik niet		
270	270	Heel belangrijk				Belangrijk	Niet belangrijk	Neutraal		
271	271	Neutraal				Moeilijk	Heel makkelijk	Makkelijk		
272	272	Makkelijk				Heel moeilijk	Makkelijk	Heel makkelijk		
273	273	Makkelijk				Heel makkelijk	Niet van toepassing	Neutraal		
274	274	Heel makkelijk				Niet van toepassing	Makkelijk	Niet van toepassing		
275	275	Heel makkelijk				Moeilijk	Moeilijk	Makkelijk		

survey4

	A	U	V	W	X	Y	Z	AA	AB	AC
1	0	S_1_2e	S_1_2e	S_1_2e	S_1_2e	S_1_2e	S_1_2e	S_1_2e	S_1_2e	S_1_2e
276	276	Heel makkelijk				Heel makkelijk	Moeilijk	Makkelijk		
277	277	Neutraal				Niet van toepassing	Heel moeilijk	Neutraal		
278	278	Heel makkelijk				Moeilijk	Neutraal	Heel makkelijk		
279	279	Heel makkelijk				Heel moeilijk	Neutraal	Heel makkelijk		
280	280	Heel makkelijk				Heel moeilijk	Heel moeilijk	Heel makkelijk		
281	281	Heel makkelijk				Heel moeilijk	Makkelijk	Niet van toepassing		
282	282	Heel makkelijk				Heel moeilijk	Heel makkelijk	Heel makkelijk		
283	283	3				2	4	3		
284	284	4				3	3	3		
285	285	4				4	3	1		
286	286	3				2	4	2		
287	287	3				2	2	1		
288	288	4				2	3	1		
289	289	5				5	4	1		
290	290		Soms	Zelden	Vaak					
291	291		Nee	Ja	Nee					
292	292			1 dag per week						
293	293			2 dagen per week						
294	294			Nooit						
295	295			1 dag per week						
296	296			Nooit						
297	297			Nooit						
298	298			Nooit						
299	299			Nooit						
300	300			Nooit						
301	301			Nooit						
302	302			1 dag per week						
303	303									
304	304									
305	305									
306	306									
307	307									
308	308									
309	309									
310	310									
311	311									
312	312									
313	313									
314	314									

survey4

	A	U	V	W	X	Y	Z	AA	AB	AC
1	ID	Q 1.2e	Q 1.2e	Q 1.2e	Q 1.2e	Q 1.2e	Q 1.2e	Q 1.2e	Q 1.2e	Q 1.2e
315	315									
316	316									
317	317									
318	318									
319	319									
320	320									
321	321									
322	322									
323	323									
324	324									
325	325									
326	326									
327	327									
328	328		Ja, een enkele keer	Ja, een enkele keer	Ja, een enkele keer					
329	329		Neutraal	Positief	Positief					
330	330		Mee oneens	Neutraal	Mee eens					
331	331				Mee eens					
332	332				Mee eens					
333	333				Mee eens					
334	334				Mee eens					
335	335		Ja, bijna dagelijks	Geen enkele keer	Ja, een enkele keer					
336	336		Mee oneens		Mee eens					
337	337		Mee oneens		Mee eens					
338	338		Helemaal mee oneens		Mee eens					
339	339		Mee eens		Mee eens					
340	340		Ja, bijna dagelijks	Ja, een enkele keer	Ja, dagelijks					
341	341		Mee oneens	Helemaal mee oneens	Mee eens					
342	342		Mee oneens	Helemaal mee oneens	Mee eens					

survey4

	A	U	V	W	X	Y	Z	AA	AB	AC
1	0	S_1_2e	S_1_2e	S_1_2e	S_1_2e	S_1_2e	S_1_2e	S_1_2e	S_1_2e	S_1_2e
343	242		Mee oneens	Helemaal mee oneens	Mee eens					
344	243		Mee eens	Mee eens	Mee eens					
345	245		Veel vertrouwen	Veel vertrouwen	Veel vertrouwen					
346	246		1	5	3					

survey4

	A	AD	AE	AF	AG	AH	AI	AJ	AK	AL
1	1	S_1.2e	S_1.2e	S_1.2e	S_1.2e	S_1.2e	S_1.2e	S_1.2e	S_1.2e	S_1.2e
2	2	1592605529.323	1592678126.12	1592593155.673	1592431536.16	1592578778.253		1592412258.49	1592280116.463	1592470781.346
3	3	1592606538.893	1592679098.656	1592590090.943	1592432729.466	1592579173.54		1592413347.79	1592281012.823	1592471619.933
4	4	IP2	972	1935	1193	295		2089	896	838
5	5	Voltooid	Voltooid	Voltooid	Voltooid	Voltooid		Voltooid	Voltooid	Voltooid
6	6	Welzijn en draagvlak	Welzijn en draagvlak	Compliance	Welzijn en draagvlak	Determinanten & Mediagebruik		Compliance	Welzijn en draagvlak	Determinanten & Mediagebruik
7	7	Draagvlak – Gedrag – Mediagebruik	Draagvlak – Gedrag – Mediagebruik	Gedrag – Determinanten	Draagvlak – Gedrag – Mediagebruik	Welzijn – Gedrag		Gedrag – Determinanten	Draagvlak – Gedrag – Mediagebruik	Welzijn – Gedrag
8	8	= 'Draagvlak – Gedrag'	= 'Draagvlak – Gedrag'	= 'Determinanten - Gedrag'	= 'Draagvlak – Gedrag'	= 'Welzijn - Media - Gedrag'		= 'Determinanten- Gedrag'	= 'Draagvlak – Gedrag'	= 'Welzijn - Media - Gedrag'
9	9									
10	10	Draagvlak – Gedrag - Media	Draagvlak – Gedrag - Media	Determinanten - Gedrag	Draagvlak – Gedrag - Media	Welzijn - Gedrag		Determinanten - Gedrag	Draagvlak –Gedrag - Media	Welzijn - Gedrag
11	11	GM0252	GM0268	GM0214	GM0310	GM0356		GM0331	GM0632	GM0532
12	12	Nijmegen	Nijmegen	Buren	De Bilt	Nijmegen		Lopik	Woerden	Sint-Anna
13	13	GGD Gelderland Zuid	GGD Gelderland Zuid	GGD Gelderland Zuid	GGD Regio Utrecht	GGD Regio Utrecht		GGD Regio Utrecht	GGD Regio Utrecht	GGD Hollands Noorden
14	14	Ik ga akkoord met bovenstaande en vul de vragenlijst in	Ik ga akkoord met bovenstaande en vul de vragenlijst in	Ik ga akkoord met bovenstaande en vul de vragenlijst in	Ik ga akkoord met bovenstaande en vul de vragenlijst in	Ik ga akkoord met bovenstaande en vul de vragenlijst in		Ik ga akkoord met bovenstaande en vul de vragenlijst in	Ik ga akkoord met bovenstaande en vul de vragenlijst in	Ik ga akkoord met bovenstaande en vul de vragenlijst in
15	15	Man	Vrouw	Vrouw	Man	Vrouw		Man	Vrouw	Vrouw
16	16	55-69 jaar	70-84 jaar	70-84 jaar	70-84 jaar	40-54 jaar		70-84 jaar	70-84 jaar	40-54 jaar
17	17									
18	18	Nee	Ja	Ja	Ja	Nee		Nee	Nee	Nee
19	19	1	0	0	0	0		0	0	0
20	20	0	0	0	0	0		0	0	0
21	21	0	0	0	1	0		1	0	0
22	22	0	0	0	0	0		0	0	1
23	23	0	1	1	0	1		0	1	0
24	24	Nee		Nee, ik denk het niet maar dit is niet bevestigd met een	Nee	Nee, ik denk het niet maar dit is niet bevestigd met een		Nee		Ja
25	25	Ik weet het niet	Ik weet het niet	test	test	Nee, dit is bevestigd met een test		Nee, ik denk het niet maar dit is niet bevestigd met een test	Ja, maar dit is niet bevestigd met een test	Nee, dit is bevestigd met een test
26	26	Ja, dit is bevestigd met een test	Ja, dit is bevestigd met een test	Nee	Nee	Nee		Nee	Ja, maar dit is niet bevestigd met een test	Nee
27	27	Nee							Ja	
28	28	Ja	Nee	Nee	Nee	Nee		Ja		Nee
29	29	0	0	0	0	0		0	0	0
30	30	0	0	0	0	0		0	0	0
31	31	0	0	0	0	1		0	0	0
32	32	0	0	0	0	0		0	0	0
33	33	0	0	0	0	1		1	0	0
34	34	0	0	0	0	0		0	0	0
35	35	0	0	0	0	0		0	0	0
36	36	0	0	0	0	0		0	0	0
37	37	1	1	1	1	0		0	1	1
38	38					650		10		
39	39					Ja, ongeveer (aantal keer):		Ja, ongeveer (aantal keer):		
40	40					600				
41	41					Nee		Ja, ongeveer (aantal keer):		
42	42									
43	43					Ja		Nee		
44	44	Ja	Ja	Weet ik niet	Ja				Weet ik niet	Weet ik niet
45	45	0				0		0	0	0
46	46	0				0		0	0	0
47	47	0				0		1	0	0
48	48	0				0		0	0	0
49	49	0				0		0	0	0
50	50	0				0		0	0	0
51	51	0				0		0	0	0
52	52	0				0		0	0	0
53	53	1				1		0	1	1
54	54									
55	55									

survey4

	A	AD	AE	AF	AG	AH	AI	AJ	AK	AL
1	0	S_1_2e	S_1_2e	S_1_2e	S_1_2e	S_1_2e	S_1_2e	S_1_2e	S_1_2e	S_1_2e
56	56									
57	57									
58	58									
59	59	0	0	0	0	0	0	0	0	0
60	60	1	0	1	1	1	0	1	1	1
61	61	0	0	0	1	0	0	1	0	0
62	62	0	0	0	0	0	0	0	0	0
63	63	0	1	0	0	0	1	0	0	0
64	64				0			0		
65	65				0			0		
66	66				0			0		
67	67				0			0		
68	68				1			0		
69	69				0			0		
70	70				0			0		
71	71				0			0		
72	72				0			0		
73	73				1			0		
74	74				0			0		
75	75				0			0		
76	76				0			0		
77	77				1			1		
78	78				0			0		
79	79				0			0		
80	80				0			0		
81	81				0			0		
82	82				0			0		
83	83				0			0		
84	84				0			0		
85	85				0			0		
86	86				0			0		
87	87				0			0		
88	88				0			0		
89	89				0			0		
90	90				0			0		
91	91				0			0		
92	92				0			0		
93	93				0			0		
94	94				0			0		
95	95				0			0		
96	96				0			0		
97	97				0			0		
98	98				0			0		
99	99				0			0		
100	100				0			0		
101	101				0			0		
102	102				0			0		
103	103				0			0		

survey4

	A	AD	AE	AF	AG	AH	AI	AJ	AK	AL
1		S_1_2e	S_1_2e	S_1_2e	S_1_2e	S_1_2e	S_1_2e	S_1_2e	S_1_2e	S_1_2e
104	104				0				0	
105	105				0				0	
106	106				0				0	
107	107				0				0	
108	108				0				0	
109	109				0				0	
110	110				0				0	
111	111				0				0	
112	112				0				0	
113	113				0				0	
114	114				0				0	
115	115				0				0	
116	116				0				0	
117	117				0				0	
118	118				0				0	
119	119					Goed				Goed
120	120					9				8
121	121					Nooit				Nooit
122	122					Nooit				Nooit
123	123					Voortdurend				Meestal
124	124					Nooit				Zelden
125	125					Meestal				Meestal
126	126					Hetzelfde				Hetzelfde
127	127					Hetzelfde				Hetzelfde
128	128					Hetzelfde				Hetzelfde
129	129					Hetzelfde				Niet van toepassing, ik ervaar geen slaapproblemen
130	130					Evenveel				Evenveel
131	131					Hetzelfde				Hetzelfde
132	132					Niet van toepassing, ik drink geen alcohol				Meer alcohol
133	133					Niet van toepassing, ik rook niet				Niet van toepassing, ik rook niet
134	134					Nee				Nee
135	135					Ja				Min of meer
136	136					Ja				Ja
137	137					Min of meer				Ja
138	138					Ja				Ja
139	139					Nee				Nee
140	140					Hetzelfde				Hetzelfde
141	141					Hetzelfde				Hetzelfde
142	142					Helemaal mee eens				Helemaal mee eens
143	143					Mee eens				Helemaal mee eens
144	144					Mee eens				Helemaal mee eens
145	145					Mee eens				Mee eens
146	146					Nee				Nee
147	147	######	######	######	######			######	######	
148	148	Wel	Helemaal wel		Wel				Helemaal wel	
149	149	Wel	Helemaal wel		Wel				Neutraal	

survey6

	A	AD	AE	AF	AG	AH	AI	AJ	AK	AL
1	0	S_1_2e	S_1_2e	S_1_2e	S_1_2e	S_1_2e	S_1_2e	S_1_2e	S_1_2e	S_1_2e
150	150	Neutraal	Helemaal wel		Neutraal				Wel	
151	151	Helemaal niet	Helemaal wel		Helemaal niet				Helemaal wel	
152	152	Neutraal	Helemaal wel		Wel				Helemaal wel	
153	153	Niet	Helemaal wel		Geen mening				Geen mening	
154	154	Niet	Helemaal wel		Helemaal wel				Wel	
155	155	Geen mening	Helemaal wel		Helemaal niet				Wel	
156	156	Geen mening	Helemaal wel		Wel				Wel	
157	157	Wel	Helemaal wel		Wel				Neutraal	
158	158	Helemaal wel	Helemaal wel		Wel				Wel	
159	159	Helemaal wel	Helemaal wel		Wel				Wel	
160	160	Wel	Helemaal wel		Wel				Wel	
161	161	Wel	Helemaal wel		Wel				Neutraal	
162	162	Geen mening	Helemaal wel		Neutraal				Wel	
163	163	Wel	Helemaal wel		Niet				Niet	
164	164	Wel	Helemaal wel		Helemaal wel				Wel	
165	165	Niet	Helemaal wel		Geen mening				Geen mening	
166	166	Geen mening	Helemaal wel		Helemaal wel				Wel	
167	167	Neutraal	Helemaal wel		Neutraal				Wel	
168	168	Wel	Helemaal wel		Wel				Wel	
169	169	Helemaal wel	Helemaal wel		Wel				Neutraal	
170	170	Helemaal wel	Helemaal wel		Wel				Wel	
171	171	Helemaal wel	Helemaal wel		Wel				Neutraal	
172	172	Neutraal	Helemaal wel		Neutraal				Wel	
173	173	Neutraal	Helemaal wel		Neutraal				Neutraal	
174	174	Neutraal	Helemaal wel		Neutraal				Wel	
175	175	Neutraal	Helemaal wel		Neutraal				Niet	
176	176	Neutraal	Helemaal wel		Neutraal				Wel	
177	177	Neutraal	Helemaal wel		Geen mening				Geen mening	
178	178	Neutraal	Helemaal wel		Helemaal wel				Niet	
179	179	Neutraal	Helemaal wel		Neutraal				Neutraal	
180	180	Neutraal	Helemaal wel		Neutraal				Niet	
181	181	Neutraal	Helemaal wel		Wel				Niet	
182	182	Neutraal	Helemaal wel		Wel				Niet	

survey4

	A	AD	AE	AF	AG	AH	AI	AJ	AK	AL
1	0	S_1.2c	S_1.2c	S_1.2c	S_1.2c	S_1.2c	S_1.2c	S_1.2c	S_1.2c	S_1.2c
183	182	Neutraal	Helemaal wel		Wel				Niet	
184	184	Helemaal mee eens	Mee eens		Helemaal mee eens				Mee eens	
185	185	Helemaal mee eens	Mee eens		Helemaal mee eens				Mee eens	
186	186	Helemaal mee eens	Mee eens		Helemaal mee eens				Mee eens	
187	187	Helemaal mee eens	Mee eens		Helemaal mee eens				Mee eens	
188	188	Helemaal mee eens	Mee eens		Helemaal mee eens				Mee eens	
189	189	Helemaal mee eens	Mee eens		Helemaal mee eens				Mee eens	
190	190	Helemaal mee eens	Mee eens		Helemaal mee eens				Mee eens	
191	191	Helemaal mee eens	Neutraal		Helemaal mee eens				Mee eens	
192	192	Helemaal mee eens	Mee eens		Helemaal mee eens				Mee eens	
193	193	Helemaal mee eens	Mee eens		Helemaal mee eens				Mee eens	
194	194	Meestal	Soms	Soms	Regelmatig	Nooit	Vaak	Zelden	Regelmatig	
195	195	Vaak	Altijd	Altijd	Regelmatig	Soms	Meestal	Soms	Regelmatig	
196	196	Regelmatig	Altijd	Soms	Regelmatig	Niet van toepassing	Meestal	Niet van toepassing	Regelmatig	
197	197	Meestal	Soms	Altijd	Regelmatig	Nooit	Altijd	Regelmatig	Regelmatig	
198	198	Altijd	Vaak	Altijd	Altijd	Regelmatig	Meestal	Altijd	Altijd	
199	199	Niet van toepassing	Niet van toepassing	Soms	Regelmatig	Zelden	Regelmatig	Niet van toepassing	Meestal	
200	200	3 tot 5 keer	11 tot 15 keer	11 tot 15 keer	11 tot 15 keer	1 tot 2 keer	6 tot 10 keer	3 tot 5 keer	voker dan 20 keer	
201	201	Meestal	Altijd	Soms	Regelmatig	Altijd	Soms	Altijd	Vaak	
202	202	Nooit	Meestal	Soms	Soms	Nooit	Soms	Niet van toepassing: Ik heb geen verkoudheid/loopneus gehad	Altijd	
203	203	Meestal	Altijd	Niet van toepassing: Ik heb niet hoeven hoesten en/of niezen	Soms	Altijd	Nooit	Niet van toepassing: Ik heb niet hoeven hoesten en/of niezen	Soms	
204	204	Aantal keer	Aantal keer	Aantal keer	Aantal keer	Aantal keer	Aantal keer	Aantal keer	Aantal keer	
205	205	7	0	1	0	0	0	0	0	
206	206	Aantal keer	Aantal keer	Aantal keer	Aantal keer	Aantal keer	Aantal keer	Aantal keer	Aantal keer	
207	207	3	3	2	3	2	2	5	6	
208	208	Aantal keer	Aantal keer	Aantal keer	Aantal keer	Aantal keer	Aantal keer	Aantal keer	Aantal keer	
209	209	1	1	2	2	0	1	1	1	
210	210	Aantal keer	Aantal keer	Aantal keer	Aantal keer	Aantal keer	Aantal keer	Aantal keer	Aantal keer	
211	211	0	0	0	0	3	0	28	0	
212	212	Aantal keer	Aantal keer	Aantal keer	Aantal keer	Aantal keer	Aantal keer	Aantal keer	Aantal keer	
213	213	6	7	1	3	2	5	6	2	

survey4

	A	AD	AE	AF	AG	AH	AI	AJ	AK	AL
1	0	S_1_2e	S_1_2e	S_1_2e	S_1_2e	S_1_2e	S_1_2e	S_1_2e	S_1_2e	S_1_2e
214	214	Aantal keer	Aantal keer	Aantal keer	Aantal keer	Aantal keer		Aantal keer	Aantal keer	Aantal keer
215	215	0	0	0	0	2		0	0	0
216	216	Aantal keer	Aantal keer	Aantal keer	Aantal keer	Aantal keer		Aantal keer	Aantal keer	Aantal keer
217	217	2	0	0	1	0		0	0	1
218	218	Aantal keer	Aantal keer	Aantal keer	Aantal keer	Aantal keer		Aantal keer	Aantal keer	Aantal keer
219	219	0	0	0	0	0		0	0	0
220	220	Aantal keer	Aantal keer	Aantal keer	Aantal keer	Aantal keer		Aantal keer	Aantal keer	Aantal keer
221	221	0	1	0	0	0		0	0	0
222	222	5	0	0	1	2		0	0	1
223	223	0			0	2				0
224	224	0	1	4	0	0		0	2	1
225	225		0	0					2	0
226	226	Heel vaak		Soms						
227	227	Regelmatig	Zelden	Soms	Regelmatig	Heel vaak		Regelmatig	Soms	Vaak
228	228	Regelmatig	Zelden	Zelden	Nooit			Zelden	Regelmatig	Regelmatig
229	229					Soms			Zelden	
230	230		Nooit	Soms	Nooit	Soms		Soms		Vaak
231	231					Zelden				
232	232		Nooit	Soms					Regelmatig	Soms
233	233	Soms			Soms					Zelden
234	234									
235	235		Nooit							
236	236	Nooit	Nooit	Nooit	Nooit	Nooit		Zelden	Nooit	Nooit
237	237	0	1	1	1	0		0	0	0
238	238	0	1	0	1	1		0	0	0
239	239	3 tot 5 keer	1 tot 2 keer	1 tot 2 keer	0 keer	0 keer		0 keer	0 keer	1 tot 2 keer
240	240	Soms	Altijd	Regelmatig						Zelden
241	241			Neutraal				Neutraal		
242	242			Erg				Heel erg		
243	243			Onwaarschijnlijk				Waarschijnlijk		
244	244			Erg				Heel erg		

survey4

	A	AD	AE	AF	AG	AH	AI	AJ	AK	AL
1		S.1.2e	S.1.2e	S.1.2e	S.1.2e	S.1.2e	S.1.2e	S.1.2e	S.1.2e	S.1.2e
245	245			Waarschijnlijk				Neutraal		
246	246			Erg				Heel erg		
247	247			Helpt veel				Helpt een beetje		
248	248			Helpt veel				Helpt een beetje		
249	249			Helpt veel				Helpt een beetje		
250	250			Helpt veel				Helpt veel		
251	251			Helpt veel				Helpt veel		
252	252			Helpt veel				Helpt veel		
253	253			Helpt heel veel				Helpt veel		
254	254			Helpt veel				Helpt veel		
255	255			Helpt veel				Helpt een beetje		
256	256			Helpt veel				Helpt veel		
257	257			Helpt veel				Helpt nauwelijks		
258	258			Helpt veel				Helpt veel		
259	259			Belangrijk				Niet belangrijk		
260	260			Belangrijk				Niet belangrijk		
261	261			Weet ik niet				Neutraal		
262	262			Heel belangrijk				Belangrijk		
263	263			Belangrijk				Belangrijk		
264	264			Belangrijk				Belangrijk		
265	265			Heel belangrijk				Belangrijk		
266	266			Belangrijk				Heel belangrijk		
267	267			Belangrijk				Belangrijk		
268	268			Belangrijk				Neutraal		
269	269			Neutraal				Neutraal		
270	270			Belangrijk				Heel belangrijk		
271	271			Neutraal				Moeilijk		
272	272			Neutraal				Moeilijk		
273	273			Moeilijk				Moeilijk		
274	274			Niet van toepassing				Niet van toepassing		
275	275			Makkelijk				Makkelijk		

survey4

	A	AD	AE	AF	AG	AH	AI	AJ	AK	AL
1	0	S_1_2e	S_1_2e	S_1_2e	S_1_2e	S_1_2e	S_1_2e	S_1_2e	S_1_2e	S_1_2e
276	276			Makkelijk				Heel makkelijk		
277	277			Niet van toepassing				Moeilijk		
278	278			Moeilijk				Neutraal		
279	279			Neutraal				Neutraal		
280	280			Niet van toepassing				Makkelijk		
281	281			Moeilijk				Makkelijk		
282	282			Moeilijk				Moeilijk		
283	283			3				2		
284	284			2				2		
285	285			4				2		
286	286			3				2		
287	287			3				2		
288	288			3				3		
289	289			4				2		
290	290	Vaak	Soms		Soms				Vaak	
291	291	Nee	Ja		Nee				Ja	
292	292		Nooit						3 dagen per week	
293	293		7 dagen per week						Nooit	
294	294		7 dagen per week						Nooit	
295	295		Nooit						Nooit	
296	296		Nooit						3 dagen per week	
297	297		Nooit						Nooit	
298	298		Nooit						Nooit	
299	299		Nooit						Nooit	
300	300		Nooit						Nooit	
301	301		Nooit						Nooit	
302	302		Nooit						Nooit	
303	303								1	
304	304								0	
305	305								0	
306	306								0	
307	307								0	
308	308									
309	309									
310	310									
311	311									
312	312									
313	313									
314	314									

survey4

	A	AD	AE	AF	AG	AH	AI	AJ	AK	AL
1	0	S_1_2e	S_1_2e	S_1_2e	S_1_2e	S_1_2e	S_1_2e	S_1_2e	S_1_2e	S_1_2e
315	315									
316	316									
317	317									
318	318									
319	319									
320	320									
321	321									
322	322									
323	323									
324	324									
325	325									
326	326									
327	327									
328	328	Ja, bijna dagelijks	Nee		Nee				Ja, een enkele keer	
329	329	Neutraal							Positief	
330	330	Mee eens	Mee oneens		Mee oneens				Neutraal	
331	331	Neutraal								
332	332	Mee oneens								
333	333	Neutraal								
334	334	Neutraal								
335	335	Ja, een enkele keer	Ja, een enkele keer		Ja, bijna dagelijks				Ja, een enkele keer	
336	336	Neutraal	Mee oneens		Helemaal mee oneens				Helemaal mee oneens	
337	337	Neutraal	Mee oneens		Helemaal mee oneens				Helemaal mee oneens	
338	338	Neutraal	Mee oneens		Helemaal mee oneens				Helemaal mee oneens	
339	339	Mee eens	Mee oneens		Helemaal mee eens				Helemaal mee eens	
340	340	Ja, bijna dagelijks	Ja, een enkele keer		Ja, bijna dagelijks				Ja, een enkele keer	
341	341	Neutraal	Mee oneens		Helemaal mee oneens				Helemaal mee oneens	
342	342	Neutraal	Mee oneens		Helemaal mee oneens				Helemaal mee oneens	

survey4

	A	AD	AE	AF	AG	AH	AI	AJ	AK	AL
1	0	S_1_2e	S_1_2e	S_1_2e	S_1_2e	S_1_2e	S_1_2e	S_1_2e	S_1_2e	S_1_2e
342	342	Mee oneens	Mee oneens		Helemaal mee oneens				Helemaal mee oneens	
343	343	Mee eens	Mee oneens		Helemaal mee eens				Helemaal mee eens	
344	344	Mee eens								
345	345	Veel vertrouwen	Neutraal		Veel vertrouwen				Veel vertrouwen	
346	346	4	3		3				5	

survey4

	A	AM	AN	AO	AP	AQ	AR	AS	AT	AU
1		S_1.2e	S_1.2e	S_1.2e	S_1.2e	S_1.2e	S_1.2e	S_1.2e	S_1.2e	S_1.2e
2	2	1592648209.423	1592477058.53	1592433212.71	1592410639.023	1592430377.426	1592436819.59	1592414347.92		1592404200.88
3	3	1592648861.253	1592478114.673	1592434146.08	1592411423.983	1592431143.106	1592437405.403	1592416865.116		1592406032.72
4	4	651	1056	933	784	765	585	2517		1811
5	5	Voltooid	Voltooid	Voltooid	Voltooid	Voltooid	Voltooid	Voltooid		Voltooid
6	6	Determinanten & Mediagebruik	Determinanten & Mediagebruik	Compliance	Compliance	Determinanten & Mediagebruik	Compliance	Welzijn en draagvlak		Welzijn en draagvlak
7	7	Welzijn – Gedrag	Welzijn – Gedrag	Gedrag – Determinanten	Gedrag – Determinanten	Welzijn – Gedrag	Gedrag – Determinanten	Draagvlak – Gedrag – Mediagebruik		Draagvlak – Gedrag – Mediagebruik
8	8	= 'Welzijn - Media - Gedrag'	= 'Welzijn - Media - Gedrag'	= 'Determinanten - Gedrag'	= 'Determinanten - Gedrag'	= 'Welzijn - Media - Gedrag'	= 'Determinanten - Gedrag'	= 'Draagvlak – Gedrag'		= 'Draagvlak – Gedrag'
9	9									
10	10	Welzijn - Gedrag	Welzijn - Gedrag	Determinanten - Gedrag	Determinanten - Gedrag	Welzijn - Gedrag	Determinanten - Gedrag	Draagvlak – Gedrag - Media		Draagvlak – Gedrag - Media
11	11	GM0392	GM0450	GM0392	GM0392	GM0363	GM0363	GM0363		GM0363
12	12	Haarlem	Uitgeest	Haarlem	Haarlem	Amsterdam	Amsterdam	Amsterdam		Amsterdam
13	13	GGD Kennemerland	GGD Kennemerland	GGD Kennemerland	GGD Kennemerland	GGD Amsterdam	GGD Amsterdam	GGD Amsterdam		GGD Amsterdam
14	14	Ik ga akkoord met bovenstaande en vul de vragenlijst in	Ik ga akkoord met bovenstaande en vul de vragenlijst in	Ik ga akkoord met bovenstaande en vul de vragenlijst in	Ik ga akkoord met bovenstaande en vul de vragenlijst in	Ik ga akkoord met bovenstaande en vul de vragenlijst in	Ik ga akkoord met bovenstaande en vul de vragenlijst in	Ik ga akkoord met bovenstaande en vul de vragenlijst in		Ik ga akkoord met bovenstaande en vul de vragenlijst in
15	15	Vrouw	Man	Vrouw	Vrouw	Vrouw	Vrouw	Man		Vrouw
16	16	40-54 jaar	70-84 jaar	55-69 jaar	70-84 jaar	40-54 jaar	40-54 jaar	70-84 jaar		55-69 jaar
17	17					Amsterdam – Centrum	Amsterdam -West (/Wexpoort)	Amsterdam – Oost		Amsterdam – Zuidoost
18	18	Nee	Nee	Nee	Ja	Nee	Nee	Nee		Ja
19	19	0	0	0	0	0	0	0		0
20	20	0	0	1	0	0	0	0		0
21	21	0	0	1	0	0	0	0		0
22	22	0	0	0	0	0	0	0		0
23	23	1	1	0	1	1	1	1		1
24	24			Ja						
25	25	Nee, ik denk het niet maar dit is niet bevestigd met een test	Nee, ik denk het niet maar dit is niet bevestigd met een test	Nee, ik denk het niet maar dit is niet bevestigd met een test	Nee, ik denk het niet maar dit is niet bevestigd met een test	Ik weet het niet	Nee, ik denk het niet maar dit is niet bevestigd met een test	Nee, ik denk het niet maar dit is niet bevestigd met een test		Nee, ik denk het niet maar dit is niet bevestigd met een test
26	26	Ja, maar dit is niet bevestigd met een test	Nee	Nee	Nee	Nee	Nee	Nee		Nee
27	27	Ja								
28	28	Ja	Nee	Nee	Ja	Ja	Nee	Ja		Ja
29	29	0	0	0	0	1	0	0		0
30	30	0	0	0	0	0	0	0		0
31	31	0	0	1	0	0	0	0		0
32	32	0	0	0	0	0	0	0		0
33	33	0	0	0	0	0	0	0		0
34	34	0	0	0	0	0	0	0		0
35	35	0	0	0	0	0	0	0		0
36	36	0	0	0	0	1	0	0		0
37	37	1	1	0	1	0	1	1		1
38	38			1		14				
39	39			Ja, ongeveer (aantal keer):		Ja, ongeveer (aantal keer):				
40	40									
41	41			Nee		Nee				
42	42									
43	43			Nee		Nee				
44	44	Ja	Ja		Ja		Ja	Weet ik niet		Ja
45	45	0	0	0		0	0	0		
46	46	0	0	0		0	0	0		
47	47	0	0	0		1	0	0		
48	48	0	0	0		1	0	0		
49	49	0	0	0		0	0	0		
50	50	0	0	0		0	0	0		
51	51	0	0	0		0	0	0		
52	52	0	0	0		0	0	0		
53	53	1	1	1		0	1	1		
54	54									
55	55									

survey4



	A	AM	AN	AO	AP	AQ	AR	AS	AT	AU
1	0	5.12e	5.12e	5.12e	5.12e	5.12e	5.12e	5.12e	5.12e	5.12e
56	56									
57	57									
58	58									
59	59	0	0	0	0	1	0	0	1	
60	60	1	1	1	0	0	1	0	0	
61	61	0	0	1	0	0	0	0	0	
62	62	0	0	0	0	0	0	0	0	
63	63	0	0	0	1	0	0	1	0	
64	64			0						
65	65			0						
66	66			0						
67	67			0						
68	68			0						
69	69			0						
70	70			0						
71	71			0						
72	72			0						
73	73			0						
74	74			0						
75	75			0						
76	76			0						
77	77			0						
78	78			0						
79	79			0						
80	80			0						
81	81			0						
82	82			0						
83	83			0						
84	84			0						
85	85			0						
86	86			0						
87	87			0						
88	88			0						
89	89			0						
90	90			0						
91	91			0						
92	92			0						
93	93			0						
94	94			0						
95	95			0						
96	96			0						
97	97			0						
98	98			0						
99	99			0						
100	100			0						
101	101			0						
102	102			0						
103	103			0						

survey4

	A	AM	AN	AO	AP	AQ	AR	AS	AT	AU
1	0	S_1_2e	S_1_2e	S_1_2e	S_1_2e	S_1_2e	S_1_2e	S_1_2e	S_1_2e	S_1_2e
104	104			0						
105	105			0						
106	106			0						
107	107			0						
108	108			0						
109	109			0						
110	110			0						
111	111			0						
112	112			0						
113	113			0						
114	114			0						
115	115			0						
116	116			0						
117	117			1						
118	118			0						
119	119	Zeer goed	Goed			Gaat wel				
120	120	8	7			5				
121	121	Zelden	Zelden			Vaak				
122	122	Nooit	Zelden			Soms				
123	123	Meestal	Vaak			Soms				
124	124	Nooit	Soms			Meestal				
125	125	Voortdurend	Vaak			Zelden				
126	126	Niet van toepassing, ik voel me niet angstig	Minder angstig			Hetzelfde				
127	127	Niet van toepassing, ik voel me niet somber	Minder somber			Somberder				
128	128	Meer gestrest	Hetzelfde			Minder gestrest				
129	129	Niet van toepassing, ik ervaar geen slaapproblemen	Meer problemen met slapen			Minder problemen met slapen				
130	130	Meer	Minder			Veel minder				
131	131	Hetzelfde	Hetzelfde			Hetzelfde				
132	132	Evenveel alcohol	Minder alcohol			Minder alcohol				
133	133	Niet van toepassing, ik rook niet	Niet van toepassing, ik rook niet			Meer tabak				
134	134	Nee	Min of meer			Ja				
135	135	Ja	Ja			Nee				
136	136	Ja	Ja			Nee				
137	137	Min of meer	Ja			Ja				
138	138	Ja	Min of meer			Min of meer				
139	139	Nee	Nee			Ja				
140	140	Slechter	Slechter			Veel slechter				
141	141	Niet van toepassing, ik voel me niet eenzaam	Hetzelfde			Veel meer eenzaam				
142	142	Neutraal	Helemaal mee eens			Mee eens				
143	143	Helemaal mee eens	Neutraal			Mee oneens				
144	144	Mee eens	Mee eens			Neutraal				
145	145	Mee eens	Mee eens			Helemaal mee oneens				
146	146	Nee	Nee			Ja, namelijk:				
147	147			$$$$$$	$$$$$$	Hulp bij zorgen over werk	$$$$$$	$$$$$$	$$$$$$	$$$$$$
148	148							Wel		Helemaal wel
149	149							Wel		Helemaal wel

survey4

	A	AM	AN	AO	AP	AQ	AR	AS	AT	AU
1	ID	S_1_2e	S_1_2e	S_1_2e	S_1_2e	S_1_2e	S_1_2e	S_1_2e	S_1_2e	S_1_2e
150	150							Niet		Helemaal wel
151	151							Wel		Helemaal wel
152	152							Wel		Helemaal wel
153	153							Wel		Helemaal wel
154	154							Wel		Helemaal wel
155	155							Wel		Helemaal wel
156	156							Wel		Wel
157	157							Wel		Helemaal wel
158	158							Wel		Helemaal wel
159	159							Wel		Geen mening
160	160							Wel		Helemaal wel
161	161							Wel		Helemaal wel
162	162							Niet		Helemaal wel
163	163							Wel		Helemaal wel
164	164							Wel		Helemaal wel
165	165							Wel		Helemaal wel
166	166							Wel		Helemaal wel
167	167							Wel		Helemaal wel
168	168							Wel		Wel
169	169							Wel		Helemaal wel
170	170							Wel		Helemaal wel
171	171							Wel		Geen mening
172	172							Wel		Helemaal wel
173	173							Wel		Helemaal wel
174	174							Niet		Helemaal wel
175	175							Wel		Helemaal wel
176	176							Wel		Helemaal wel
177	177							Wel		Helemaal wel
178	178							Wel		Helemaal wel
179	179							Wel		Helemaal wel
180	180							Wel		Wel
181	181							Wel		Helemaal wel
182	183							Wel		Helemaal wel

survey4

	A	AM	AN	AO	AP	AQ	AR	AS	AT	AU
1	0	S_1_2e	S_1_2e	S_1_2e	S_1_2e	S_1_2e	S_1_2e	S_1_2e	S_1_2e	S_1_2e
183	183							Wel		Geen mening
184	184							Mee eens		Helemaal mee eens
185	185							Mee eens		Helemaal mee eens
186	186							Mee eens		Helemaal mee eens
187	187							Mee eens		Helemaal mee eens
188	188							Mee eens		Mee eens
189	189							Mee eens		Mee eens
190	190							Mee eens		Helemaal mee eens
191	191							Helemaal mee eens		Helemaal mee eens
192	192							Mee eens		Mee eens
193	193							Mee eens		Helemaal mee eens
194	194	Nooit	Zelden	Nooit	Meestal	Regelmatig	Zelden	Soms		Soms
195	195	Altijd	Vaak	Vaak	Altijd	Regelmatig	Altijd	Altijd		Altijd
196	196	Altijd	Meestal	Soms	Niet van toepassing	Altijd	Soms	Altijd		Niet van toepassing
197	197	Zelden	Altijd	Soms	Altijd	Zelden	Zelden	Soms		Vaak
198	198	Altijd	Altijd	Vaak	Altijd	Zelden	Meestal	Altijd		Altijd
199	199	Nooit	Meestal	Zelden	Niet van toepassing	Nooit	Nooit	Zelden		Regelmatig
200	200	3 tot 5 keer	6 tot 10 keer	3 tot 5 keer	3 tot 5 keer	16 tot 20 keer	3 tot 5 keer	6 tot 10 keer		6 tot 10 keer
201	201	Soms	Regelmatig	Meestal	Altijd	Nooit	Zelden	Meestal		Meestal
202	202	Niet van toepassing: ik heb geen verkoudheid/loopneus gehad	Altijd	Nooit	Niet van toepassing: ik heb geen verkoudheid/loopneus gehad	Nooit	Regelmatig	Nooit		Altijd
203	203	Altijd	Soms	Soms	Niet van toepassing: ik heb niet hoeven hoesten en/of niezen	Altijd	Meestal	Meestal		Meestal
204	204	Aantal keer	Aantal keer	Aantal keer	Aantal keer	Aantal keer	Aantal keer	Aantal keer		Aantal keer
205	205	2	0	3	0	0	3	0		0
206	206	Aantal keer	Aantal keer	Aantal keer	Aantal keer	Aantal keer	Aantal keer	Aantal keer		Aantal keer
207	207	3	6	2	6	10	1	5		1
208	208	Aantal keer	Aantal keer	Aantal keer	Aantal keer	Aantal keer	Aantal keer	Aantal keer		Aantal keer
209	209	1	4	3	1	1	2	1		0
210	210	Aantal keer	Aantal keer	Aantal keer	Aantal keer	Aantal keer	Aantal keer	Aantal keer		Aantal keer
211	211	0	0	4	20	0	0	0		0
212	212	Aantal keer	Aantal keer	Aantal keer	Aantal keer	Aantal keer	Aantal keer	Aantal keer		Aantal keer
213	213	5	4	2	0	0	1	8		3

survey4

	A	AM	AN	AO	AP	AQ	AR	AS	AT	AU
1	0	S_1_2e	S_1_2e	S_1_2e	S_1_2e	S_1_2e	S_1_2e	S_1_2e	S_1_2e	S_1_2e
214	214	Aantal keer	Aantal keer	Aantal keer	Aantal keer	Aantal keer	Aantal keer	Aantal keer		Aantal keer
215	215	0	0	1	0	3	0	3		0
216	216	Aantal keer	Aantal keer	Aantal keer	Aantal keer	Aantal keer	Aantal keer	Aantal keer		Aantal keer
217	217	0	1	1	0	1	2	0		0
218	218	Aantal keer	Aantal keer	Aantal keer	Aantal keer	Aantal keer	Aantal keer	Aantal keer		Aantal keer
219	219	0	0	0	0	2	1	0		0
220	220	Aantal keer	Aantal keer	Aantal keer	Aantal keer	Aantal keer	Aantal keer	Aantal keer		Aantal keer
221	221	1	0	0	0	0	0	0		0
222	222	0	0	3	0	7	2	0		0
223	223			0		0	0			
224	224	2	5	1	2	0	0	0		1
225	225	1	0	0	0					0
226	226	Nooit		Vaak			Nooit			
227	227	Regelmatig	Zelden	Vaak	Soms	Zelden	Regelmatig	Soms		Soms
228	228	Regelmatig	Soms	Zelden	Nooit	Zelden	Soms	Zelden		
229	229			Regelmatig	Nooit					
230	230	Zelden	Zelden	Soms			Zelden	Zelden		Soms
231	231			Nooit		Zelden		Nooit		
232	232	Regelmatig	Soms	Nooit	Nooit					Zelden
233	233		Nooit	Nooit		Nooit	Regelmatig			
234	234					Nooit	Nooit			
235	235	Zelden								
236	236	Nooit	Nooit	Nooit	Nooit	Nooit	Nooit	Nooit		Nooit
237	237	0	1	2	0	3	0	0		0
238	238	0	0	2	0	3	0	0		2
239	239	3 tot 5 keer	0 keer	3 tot 5 keer	0 keer	1 tot 2 keer	1 tot 2 keer	1 tot 2 keer		0 keer
240	240	Regelmatig		Zelden		Vaak	Meestal	Altijd		
241	241			Waarschijnlijk	Neutraal		Onwaarschijnlijk			
242	242			Erg	Heel erg		Erg			
243	243			Waarschijnlijk	Onwaarschijnlijk		Zeer waarschijnlijk			
244	244			Heel erg	Heel erg		Heel erg			

survey4

	A	AM	AN	AO	AP	AQ	AR	AS	AT	AU
1	ID	S_1_2e	S_1_2e	S_1_2e	S_1_2e	S_1_2e	S_1_2e	S_1_2e	S_1_2e	S_1_2e
245	245			Waarschijnlijk	Neutraal		Waarschijnlijk			
246	246			Heel erg	Heel erg		Erg			
247	247			Helpt veel	Helpt heel veel		Helpt een beetje			
248	248			Helpt veel	Helpt heel veel		Helpt veel			
249	249			Helpt veel	Helpt heel veel		Helpt veel			
250	250			Helpt heel veel	Helpt heel veel		Helpt heel veel			
251	251			Helpt veel	Helpt heel veel		Helpt veel			
252	252			Helpt heel veel	Helpt heel veel		Helpt veel			
253	253			Helpt heel veel	Helpt heel veel		Helpt heel veel			
254	254			Helpt heel veel	Helpt heel veel		Helpt heel veel			
255	255			Helpt nauwelijks	Helpt heel veel		Helpt een beetje			
256	256			Helpt een beetje	Helpt heel veel		Helpt heel veel			
257	257			Helpt veel	Helpt heel veel		Helpt heel veel			
258	258			Helpt veel	Helpt heel veel		Helpt heel veel			
259	259			Belangrijk	Heel belangrijk		Niet belangrijk			
260	260			Belangrijk	Heel belangrijk		Heel belangrijk			
261	261			Weet ik niet	Heel belangrijk		Neutraal			
262	262			Heel belangrijk	Heel belangrijk		Heel belangrijk			
263	263			Niet belangrijk	Heel belangrijk		Heel belangrijk			
264	264			Niet belangrijk	Heel belangrijk		Belangrijk			
265	265			Neutraal	Heel belangrijk		Heel belangrijk			
266	266			Niet belangrijk	Heel belangrijk		Heel belangrijk			
267	267			Niet belangrijk	Heel belangrijk		Belangrijk			
268	268			Heel belangrijk	Heel belangrijk		Heel belangrijk			
269	269			Belangrijk	Heel belangrijk		Heel belangrijk			
270	270			Belangrijk	Heel belangrijk		Heel belangrijk			
271	271			Heel makkelijk	Heel makkelijk		Moeilijk			
272	272			Heel makkelijk	Heel makkelijk		Makkelijk			
273	273			Moeilijk	Heel makkelijk		Makkelijk			
274	274			Moeilijk	Niet van toepassing		Makkelijk			
275	275			Moeilijk	Heel makkelijk		Neutraal			

survey4

	A	AM	AN	AO	AP	AQ	AR	AS	AT	AU
1	0	S_1_2e	S_1_2e	S_1_2e	S_1_2e	S_1_2e	S_1_2e	S_1_2e	S_1_2e	S_1_2e
276	276			Heel makkelijk	Niet van toepassing		Moeilijk			
277	277			Heel makkelijk	Niet van toepassing		Moeilijk			
278	278			Heel makkelijk	Heel makkelijk		Makkelijk			
279	279			Neutraal	Heel makkelijk		Makkelijk			
280	280			Makkelijk	Heel makkelijk		Heel makkelijk			
281	281			Heel moeilijk	Heel makkelijk		Heel makkelijk			
282	282			Heel makkelijk	Heel makkelijk		Heel makkelijk			
283	283			4	3		4			
284	284			4	3		2			
285	285			3	4		5			
286	286			3	3		5			
287	287			2	3		4			
288	288			2	3		5			
289	289			3	3		5			
290	290							Altijd		Altijd
291	291							Ja		Ja
292	292							6 dagen per week		Nooit
293	293							3 dagen per week		7 dagen per week
294	294							6 dagen per week		5 dagen per week
295	295							1 dag per week		Nooit
296	296							Nooit		7 dagen per week
297	297							Nooit		Nooit
298	298							Nooit		7 dagen per week
299	299							Nooit		Nooit
300	300							Nooit		Nooit
301	301							Nooit		Nooit
302	302							Nooit		Nooit
303	303									1
304	304									1
305	305									0
306	306									1
307	307									0
308	308									
309	309									
310	310									
311	311									
312	312									
313	313									0
314	314									0

survey4

	A	AM	AN	AO	AP	AQ	AR	AS	AT	AU
1	0	S_1_2e	S_1_2e	S_1_2e	S_1_2e	S_1_2e	S_1_2e	S_1_2e	S_1_2e	S_1_2e
315	315									0
316	316									1
317	317									0
318	318									
319	319									
320	320									
321	321									
322	322									
323	323									
324	324									
325	325									
326	326									
327	327									
328	328							Ja, bijna dagelijks		Ja, een enkele keer
329	329							Positief		Positief
330	330							Neutraal		Neutraal
331	331									
332	332									
333	333									
334	334									
335	335							Ja, een enkele keer		Ja, een enkele keer
336	336							Helemaal mee oneens		Helemaal mee oneens
337	337							Helemaal mee oneens		Helemaal mee oneens
338	338							Helemaal mee oneens		Helemaal mee oneens
339	339							Mee eens		Mee eens
340	340							Ja, een enkele keer		Ja, bijna dagelijks
341	341							Helemaal mee oneens		Helemaal mee oneens
342	342							Helemaal mee oneens		Helemaal mee oneens

survey4

	A	AM	AN	AO	AP	AQ	AR	AS	AT	AU
1	0	S_1_2e	S_1_2e	S_1_2e	S_1_2e	S_1_2e	S_1_2e	S_1_2e	S_1_2e	S_1_2e
342	342							Helemaal mee eens		Helemaal mee eens
344	344							Mee eens		Mee eens
345	345							Veel vertrouwen		Veel vertrouwen
346	346							3		4

survey4

	A	AV	AW	AX	AY	AZ	BA	BB	BC	BD
1	0	S_1.2e	S_1.2e	S_1.2e	S_1.2e	S_1.2e	S_1.2e	S_1.2e	S_1.4e	S_1.4e
2	2	1592410413.643	1592603442.453	1592421727.826	1592404271.713		1592695687.056	1592582529.81	1592416671.5	1592410500.973
3	3	1592476136.59	1592604692.266	1592422236.246	1592404776.91		1592697428.816	1592583057.32	1592417361.283	1592412754.89
4	4	65792	649	508	505		1761	527	689	713
5	5	Voltooid	Voltooid	Voltooid	Voltooid		Voltooid	Voltooid	Voltooid	Voltooid
6	6	Compliance	Compliance	'Welzijn en draagvlak	Determinanten & Mediagebruik		Determinanten & Mediagebruik	Compliance	Compliance	Welzijn en draagvlak
7	7	Gedrag – Determinanten	Gedrag – Determinanten	Draagvlak – Gedrag – Mediagebruik	Welzijn – Gedrag		Welzijn – Gedrag	Gedrag – Determinanten	Gedrag – Determinanten	Draagvlak – Gedrag – Mediagebruik
8	8	= 'Determinanten - Gedrag'	= 'Determinanten - Gedrag'	= 'Draagvlak – Gedrag'	= 'Welzijn - Media - Gedrag'		= 'Welzijn - Media - Gedrag'	= 'Determinanten - Gedrag'	= 'Determinanten - Gedrag'	= 'Draagvlak – Gedrag'
9	9									
10	10	Determinanten - Gedrag	Determinanten - Gedrag	Draagvlak – Gedrag - Media	Welzijn - Gedrag		Welzijn - Gedrag	Determinanten - Gedrag	Determinanten - Gedrag	Draagvlak – Gedrag - Media
11	11	GM0363	GM0402	GM0402	GM0637		GM0518	GM0518	GM0518	GM0518
12	12	Amsterdam	Utrecht	Utrecht	Zoetermeer		s-Gravenhage (gemeente)	s-Gravenhage (gemeente)	s-Gravenhage (gemeente)	s-Gravenhage (gemeente)
13	13	GGD Amsterdam	GGD Gooi- en Vechtstreek	GGD Gooi- en Vechtstreek	GGD Haaglanden		GGD Haaglanden	GGD Haaglanden	GGD Haaglanden	GGD Haaglanden
14	14	Ik ga akkoord met bovenstaande en vul de vragenlijst in	Ik ga akkoord met bovenstaande en vul de vragenlijst in	Ik ga akkoord met bovenstaande en vul de vragenlijst in	Ik ga akkoord met bovenstaande en vul de vragenlijst in		Ik ga akkoord met bovenstaande en vul de vragenlijst in	Ik ga akkoord met bovenstaande en vul de vragenlijst in	Ik ga akkoord met bovenstaande en vul de vragenlijst in	Ik ga akkoord met bovenstaande en vul de vragenlijst in
15	15	Vrouw	Vrouw	Vrouw	Vrouw		Man	Man	Vrouw	Man
16	16	70-84 jaar	55-69 jaar	25-39 jaar	55-69 jaar		55-69 jaar	40-54 jaar	40-54 jaar	55-69 jaar
17	17	Amsterdam – Zuidoost								
18	18	Ja	Ja	Ja	Nee		Nee	Ja	Ja	Ja
19	19	0	0	0	0		0	0	0	0
20	20	0	0	0	0		0	0	0	0
21	21	0	0	0	0		1	0	0	0
22	22	0	1	0	0		0	0	0	0
23	23	1	0	1	1		0	1	1	1
24	24		Nee				Nee			
25	25	Nee, ik denk het niet maar dit is niet bevestigd met een test	Nee, dit is bevestigd met een test	Ik weet het niet	Nee, ik denk het niet maar dit is niet bevestigd met een test		Nee, ik denk het niet maar dit is niet bevestigd met een test	Nee, ik denk het niet maar dit is niet bevestigd met een test	Nee, dit is bevestigd met een test	Nee, ik denk het niet maar dit is niet bevestigd met een test
26	26	Nee	Nee	Nee	Nee		Ja, dit is bevestigd met een test	Nee	Ja, maar dit is niet bevestigd met een test	Nee
27	27						Nee			
28	28	Nee	Ja	Nee	Ja		Nee	Nee	Nee	Ja
29	29	0	0	0	0		0	0	0	0
30	30	0	0	0	0		0	0	0	0
31	31	0	1	0	0		0	0	0	0
32	32	0	0	0	0		0	0	0	0
33	33	0	0	0	0		0	0	0	0
34	34	0	0	0	0		0	0	0	0
35	35	0	0	0	0		0	0	0	0
36	36	0	0	0	0		0	0	0	0
37	37	1	0	1	1		1	1	1	1
38	38		180							
39	39		Ja, ongeveer(aantal keer):							
40	40		180							
41	41		Ja, ongeveer(aantal keer):							
42	42		5							
43	43		Nee							
44	44	Weet ik niet		Ja	Weet ik niet		Ja	Weet ik niet	Ja	Ja
45	45				0		0			
46	46				0		0			
47	47				0		0			
48	48				0		0			
49	49				0		0			
50	50				0		0			
51	51				0		0			
52	52				0		0			
53	53				1		1			
54	54									
55	55									

survey4

	A	AV	AW	AX	AY	AZ	BA	BB	BC	BD
1	0	0.1.2e	0.1.2e	0.1.2e	0.1.2e	0.1.4e	0.1.2e	0.1.2e	0.1.4e	0.1.4e
56	56									
57	57									
58	58									
59	59	1	0	0	0		0	0	1	0
60	60	0	1	0	0		0	1	0	0
61	61	0	0	1	1		1	0	0	1
62	62	0	0	0	0		0	0	0	0
63	63	0	0	0	0		0	0	0	0
64	64			0	0		0			0
65	65			0	0		0			0
66	66			0	0		0			0
67	67			0	0		0			0
68	68			0	0		0			0
69	69			0	0		0			0
70	70			0	0		0			0
71	71			0	0		0			0
72	72			0	0		0			0
73	73			0	0		0			0
74	74			0	0		0			0
75	75			0	0		0			1
76	76			0	0		0			1
77	77			0	0		1			0
78	78			0	0		0			0
79	79			0	0		0			0
80	80			0	0		0			0
81	81			0	0		0			0
82	82			0	0		0			0
83	83			0	0		0			0
84	84			0	0		0			0
85	85			0	0		0			0
86	86			0	0		0			0
87	87			0	0		0			1
88	88			0	0		0			0
89	89			0	0		0			1
90	90			0	0		0			0
91	91			0	0		0			0
92	92			0	0		0			0
93	93			0	0		0			0
94	94			0	0		0			0
95	95			0	0		0			0
96	96			0	0		0			0
97	97			0	0		0			0
98	98			0	0		0			0
99	99			0	0		0			0
100	100			0	0		0			0
101	101			0	0		0			0
102	102			0	1		0			0
103	103			0	0		0			0

survey4

	A	AV	AW	AX	AY	AZ	BA	BB	BC	BD
1	1	S.1.2e	S.1.2e	S.1.2e	S.1.2e	S.1.2e	S.1.2e	S.1.2e	S.1.2e	S.1.2e
104	104			0	0		0			0
105	105			0	0		0			0
106	106			0	0		0			0
107	107			0	0		0			0
108	108			0	0		0			0
109	109			0	0		0			0
110	110			1	0		0			0
111	111			0	0		0			0
112	112			0	0		0			0
113	113			0	0		0			0
114	114			0	0		0			0
115	115			0	0		0			0
116	116			0	0		0			0
117	117			0	0		0			0
118	118			0	0		0			0
119	119				Goed		Zeer goed			
120	120				8		9			
121	121				Zelden		Nooit			
122	122				Nooit		Nooit			
123	123				Meestal		Meestal			
124	124				Nooit		Zelden			
125	125				Meestal		Meestal			
126	126				Hetzelfde		Niet van toepassing, ik voel me niet angstig			
127	127				Hetzelfde		Niet van toepassing, ik voel me niet somber			
128	128				Minder gestrest		Niet van toepassing, ik voel me niet gestrest			
129	129				Niet van toepassing, ik ervaar geen slaapproblemen		Niet van toepassing, ik ervaar geen slaapproblemen			
130	130				Evenveel		Evenveel			
131	131				Veel gezonder		Gezonder			
132	132				Minder alcohol		Evenveel alcohol			
133	133				Niet van toepassing, ik rook niet		Niet van toepassing, ik rook niet			
134	134				Nee		Nee			
135	135				Ja		Ja			
136	136				Ja		Ja			
137	137				Min of meer		Min of meer			
138	138				Ja		Ja			
139	139				Nee		Nee			
140	140				Slechter		Slechter			
141	141				Niet van toepassing, ik voel me niet eenzaam		Niet van toepassing, ik voel me niet eenzaam			
142	142				Mee eens		Mee eens			
143	143				Neutraal		Neutraal			
144	144				Helemaal mee eens		Mee eens			
145	145				Mee eens		Neutraal			
146	146				Nee		Nee			
147	147	SSSSSS	SSSSSS	SSSSSS				SSSSSS	SSSSSS	SSSSSS
148	148			Helemaal wel						Wel
149	149			Helemaal wel						Helemaal wel

survey4

	A	AV	AW	AX	AY	AZ	BA	BB	BC	BD
1	ID	Q_1.2e	Q_1.2e	Q_1.2e	Q_1.2e	Q_1.4e	Q_1.2e	Q_1.2e	Q_1.4e	Q_1.4e
150	150			Helemaal wel						Neutraal
151	151			Helemaal wel						Helemaal wel
152	152			Helemaal niet						Helemaal wel
153	153			Neutraal						Helemaal wel
154	154			Neutraal						Helemaal wel
155	155			Neutraal						Helemaal wel
156	156			Helemaal wel						Helemaal wel
157	157			Helemaal wel						Helemaal wel
158	158			Helemaal wel						Helemaal wel
159	159			Helemaal wel						Helemaal wel
160	160			Helemaal wel						Wel
161	161			Helemaal wel						Helemaal wel
162	162			Helemaal wel						Neutraal
163	163			Helemaal wel						Helemaal wel
164	164			Helemaal niet						Helemaal wel
165	165			Neutraal						Helemaal wel
166	166			Neutraal						Helemaal wel
167	167			Neutraal						Helemaal wel
168	168			Helemaal wel						Helemaal wel
169	169			Helemaal wel						Helemaal wel
170	170			Helemaal wel						Helemaal wel
171	171			Helemaal wel						Helemaal wel
172	172			Helemaal wel						Neutraal
173	173			Helemaal wel						Helemaal wel
174	174			Helemaal wel						Neutraal
175	175			Helemaal wel						Helemaal wel
176	176			Helemaal niet						Helemaal wel
177	177			Neutraal						Helemaal wel
178	178			Neutraal						Helemaal wel
179	179			Neutraal						Helemaal wel
180	180			Helemaal wel						Helemaal wel
181	181			Helemaal wel						Helemaal wel
182	183			Helemaal wel						Helemaal wel

survey4

	A	AV	AW	AX	AY	AZ	BA	BB	BC	BD
1	0	S_1_2_0	S_1_2_0	S_1_2_0	S_1_2_0	S_1_4_0	S_1_2_0	S_1_2_0	S_1_4_0	S_1_4_0
183	183			Helemaal wel						Helemaal wel
184	184			Mee oneens						Helemaal mee eens
185	185			Mee oneens						Helemaal mee eens
186	186			Mee oneens						Helemaal mee eens
187	187			Mee oneens						Helemaal mee eens
188	188			Mee oneens						Mee oens
189	189			Mee oneens						Helemaal mee eens
190	190			Mee eens						Helemaal mee eens
191	191			Neutraal						Helemaal mee eens
192	192			Mee oneens						Helemaal mee eens
193	193			Mee oneens						Helemaal mee eens
194	194	Altijd	Meestal	Regelmatig	Regelmatig		Regelmatig	Soms	Altijd	Soms
195	195	Altijd	Meestal	Regelmatig	Altijd		Vaak	Altijd	Altijd	Soms
196	196	Altijd	Meestal	Altijd	Niet van toepassing		Meestal	Niet van toepassing	Niet van toepassing	Soms
197	197	Altijd	Altijd	Vaak	Altijd		Meestal	Vaak	Altijd	Soms
198	198	Altijd	Altijd	Altijd	Altijd		Altijd	Meestal	Altijd	Regelmatig
199	199	Altijd	Altijd	Altijd	Niet van toepassing		Altijd	Zelden	Meestal	Soms
200	200	vaker dan 20 keer	11 tot 15 keer	3 tot 5 keer	3 tot 5 keer		11 tot 15 keer	3 tot 5 keer	11 tot 15 keer	1 tot 2 keer
201	201	Regelmatig	Soms	Zelden	Regelmatig		Regelmatig	Regelmatig	Altijd	Zelden
202	202	Niet van toepassing: Ik heb geen verkoudheid/loopneus gehad	Altijd	Niet van toepassing: Ik heb geen verkoudheid/loopneus gehad	Niet van toepassing: Ik heb geen verkoudheid/loopneus gehad		Meestal	Nooit	Altijd	Nooit
203	203	Soms	Altijd	Altijd	Niet van toepassing: Ik heb niet hoeven hoesten en/of niezen		Altijd	Soms	Altijd	Zelden
204	204	Aantal keer	Aantal keer	Aantal keer	Aantal keer		Aantal keer	Aantal keer	Aantal keer	Aantal keer
205	205	0	4	8	0		2	0	0	0
206	206	Aantal keer	Aantal keer	Aantal keer	Aantal keer		Aantal keer	Aantal keer	Aantal keer	Aantal keer
207	207	3	4	2	0		7	2	1	3
208	208	Aantal keer	Aantal keer	Aantal keer	Aantal keer		Aantal keer	Aantal keer	Aantal keer	Aantal keer
209	209	1	0	4	0		3	0	1	1
210	210	Aantal keer	Aantal keer	Aantal keer	Aantal keer		Aantal keer	Aantal keer	Aantal keer	Aantal keer
211	211	0	0	0	0		10	0	0	0
212	212	Aantal keer	Aantal keer	Aantal keer	Aantal keer		Aantal keer	Aantal keer	Aantal keer	Aantal keer
213	213	3	4	2	1		4	7	0	0

survey4

	A	AV	AW	AX	AY	AZ	BA	BB	BC	BD
1	0	S1_t2e	S1_t2e	S1_t2e	S1_t2e	S1_t4e	S1_t2e	S1_t2e	S1_t4e	S1_t4e
214	214	Aantal keer	Aantal keer	Aantal keer	Aantal keer		Aantal keer	Aantal keer	Aantal keer	Aantal keer
215	215	0	0	0	0		1	0	0	0
216	216	Aantal keer	Aantal keer	Aantal keer	Aantal keer		Aantal keer	Aantal keer	Aantal keer	Aantal keer
217	217	0	1	3	0		2	1	1	0
218	218	Aantal keer	Aantal keer	Aantal keer	Aantal keer		Aantal keer	Aantal keer	Aantal keer	Aantal keer
219	219	0	0	0	0		0	0	0	0
220	220	Aantal keer	Aantal keer	Aantal keer	Aantal keer		Aantal keer	Aantal keer	Aantal keer	Aantal keer
221	221	0	0	2	0		0	0	0	0
222	222	0	4	0	0		0	0	0	0
223	223		0							
224	224	3	0	4	0		3	1	1	0
225	225	1		0			0	0	0	
226	226		Regelmatig	Zelden			Soms			
227	227	Regelmatig	Vaak	Heel vaak			Regelmatig	Soms	Regelmatig	Zelden
228	228	Zelden		Regelmatig			Soms		Zelden	Zelden
229	229						Zelden			
230	230	Nooit	Nooit	Nooit	Zelden		Nooit	Soms		
231	231						Zelden			
232	232	Zelden		Regelmatig			Soms	Zelden	Zelden	
233	233		Nooit	Regelmatig			Zelden	Soms	Vaak	
234	234									
235	235			Nooit						
236	236	Nooit	Nooit	Nooit	Nooit		Nooit	Nooit	Nooit	Nooit
237	237	0	3	2	0		0	0	1	0
238	238	0	1	0	0		0	0	0	0
239	239	0 keer	3 tot 5 keer	3 tot 5 keer	0 keer		1 tot 2 keer	1 tot 2 keer	1 tot 2 keer	0 keer
240	240		Regelmatig	Regelmatig			Meestal	Meestal	Regelmatig	
241	241	Zeer onwaarschijnlijk	Neutraal					Neutraal	Waarschijnlijk	
242	242	Erg	Heel erg					Neutraal	Heel erg	
243	243	Neutraal	Neutraal					Neutraal	Neutraal	
244	244	Heel erg	Heel erg					Erg	Heel erg	

survey4

	A	AV	AW	AX	AY	AZ	BA	BB	BC	BD
1	ID	S.1.2e	S.1.2e	S.1.2e	S.1.2e	S.1.4e	S.1.2e	S.1.2e	S.1.4e	S.1.4e
245	245	Neutraal	Zeer waarschijnlijk					Waarschijnlijk	Waarschijnlijk	
246	246	Erg	Heel erg					Neutraal	Heel erg	
247	247	Helpt veel	Helpt heel veel					Helpt heel veel	Helpt heel veel	
248	248	Helpt veel	Helpt heel veel					Helpt heel veel	Helpt heel veel	
249	249	Helpt heel veel	Helpt heel veel					Helpt veel	Helpt heel veel	
250	250	Helpt veel	Helpt heel veel					Helpt heel veel	Helpt heel veel	
251	251	Helpt veel	Helpt nauwelijks					Helpt heel veel	Helpt heel veel	
252	252	Helpt een beetje	Helpt een beetje					Helpt heel veel	Helpt heel veel	
253	253	Helpt veel	Helpt veel					Helpt heel veel	Helpt heel veel	
254	254	Helpt een beetje	Helpt veel					Helpt heel veel	Helpt heel veel	
255	255	Helpt een beetje	Helpt veel					Helpt een beetje	Helpt heel veel	
256	256	Helpt een beetje	Helpt veel					Helpt heel veel	Helpt heel veel	
257	257	Helpt veel	Helpt veel					Helpt veel	Helpt heel veel	
258	258	Helpt veel	Helpt veel					Helpt heel veel	Helpt heel veel	
259	259	Heel belangrijk	Heel belangrijk					Heel belangrijk	Weet ik niet	
260	260	Heel belangrijk	Heel belangrijk					Belangrijk	Weet ik niet	
261	261	Heel belangrijk	Heel belangrijk					Belangrijk	Weet ik niet	
262	262	Belangrijk	Heel belangrijk					Heel belangrijk	Heel belangrijk	
263	263	Belangrijk	Belangrijk					Heel belangrijk	Belangrijk	
264	264	Neutraal	Belangrijk					Belangrijk	Belangrijk	
265	265	Belangrijk	Belangrijk					Heel belangrijk	Heel belangrijk	
266	266	Belangrijk	Belangrijk					Belangrijk	Heel belangrijk	
267	267	Belangrijk	Belangrijk					Belangrijk	Heel belangrijk	
268	268	Belangrijk	Belangrijk					Belangrijk	Heel belangrijk	
269	269	Neutraal	Belangrijk					Belangrijk	Heel belangrijk	
270	270	Belangrijk	Belangrijk					Heel belangrijk	Heel belangrijk	
271	271	Heel makkelijk	Makkelijk					Heel makkelijk	Heel makkelijk	
272	272	Heel makkelijk	Makkelijk					Makkelijk	Heel makkelijk	
273	273	Heel makkelijk	Makkelijk					Neutraal	Heel makkelijk	
274	274	Niet van toepassing	Neutraal					Makkelijk	Heel makkelijk	
275	275	Heel makkelijk	Makkelijk					Heel makkelijk	Makkelijk	

survey4

	A	AV	AW	AX	AY	AZ	BA	BB	BC	BD
1		S_1_2_e	S_1_2_e	S_1_2_e	S_1_2_e	S_1_4_e	S_1_2_e	S_1_2_e	S_1_4_e	S_1_4_e
276	276	Neutraal	Makkelijk					Makkelijk	Heel makkelijk	
277	277	Neutraal	Makkelijk					Neutraal	Heel makkelijk	
278	278	Neutraal	Makkelijk					Makkelijk	Heel makkelijk	
279	279	Moeilijk	Makkelijk					Makkelijk	Heel makkelijk	
280	280	Neutraal	Makkelijk					Heel makkelijk	Heel makkelijk	
281	281	Neutraal	Moeilijk					Heel makkelijk	Neutraal	
282	282	Makkelijk	Makkelijk					Heel makkelijk	Heel makkelijk	
283	283	3	3					3	5	
284	284	3	3					3	5	
285	285	4	3					4	5	
286	286	5	3					3	5	
287	287	5	3					3	5	
288	288	5	3					4	5	
289	289	5	3					5	5	
290	290			Soms						Altijd
291	291			Ja						Ja
292	292			1 dag per week						1 dag per week
293	293			1 dag per week						7 dagen per week
294	294			1 dag per week						2 dagen per week
295	295			1 dag per week						Nooit
296	296			Nooit						Nooit
297	297			Nooit						Nooit
298	298			7 dagen per week						Nooit
299	299			Nooit						Nooit
300	300			Nooit						7 dagen per week
301	301			Nooit						Nooit
302	302			Nooit						Nooit
303	303									
304	304									
305	305									
306	306									
307	307									
308	308									
309	309									
310	310									
311	311									
312	312									
313	313			1						
314	314			6						

survey4

	A	AV	AW	AX	AY	AZ	BA	BB	BC	BD
1	1	S.1.2e	S.1.2e	S.1.2e	S.1.2e	S.1.2e	S.1.2e	S.1.2e	S.1.2e	S.1.2e
315	315			0						
316	316			0						
317	317			0						
318	318									
319	319									
320	320									
321	321									
322	322									
323	323									1
324	324									1
325	325									0
326	326									1
327	327									0
328	328			Ja, bijna dagelijks						Ja, een enkele keer
329	329			Negatief						Positief
330	330			Mee eens						Mee eens
331	331			Mee eens						Mee oneens
332	332			Mee eens						Mee oneens
333	333			Mee eens						Mee eens
334	334			Neutraal						Mee eens
335	335			Ja, meerdere keren per dag						Ja, bijna dagelijks
336	336			Mee eens						Mee oneens
337	337			Mee eens						Mee oneens
338	338			Mee eens						Mee oneens
339	339			Neutraal						Mee eens
340	340			Ja, meerdere keren per dag						Ja, dagelijks
341	341			Mee eens						Helemaal mee oneens
342	342			Mee eens						Helemaal mee oneens

survey4

	A	AV	AW	AX	AY	AZ	BA	BB	BC	BD
1	0	Q1_12e	Q1_12e	Q1_12e	Q1_12e	Q1_14e	Q1_12e	Q1_12e	Q1_14e	Q1_14e
342	242			Meeeens						Meeeeens
344	244			Neutraal						Meeeeens
345	245			Neutraal						Veel vertrouwen
346	246			3						4

survey4

	A	BE	BF	BG	BH	BI	BJ	BK	BL
1	0	S_1.2e	S_1.2e	S_1.2e	S_1.2e	S_1.2e	S_1.2e	S_1.2e	S_1.2e
2	2	1592767115.956	1592416539.54	1592430771.713	1592417161.7		1592419878.613	1592428629.263	1592434532.916
3	3	1592768873.446	1592417912.993	1592431710.333	1592418106.893		1592421270.62	1592429645.106	1592435136.39
4	4	1757	1173	938	945		2292	1015	603
5	5	Volteold	Volteold	Volteold	Volteold		Volteold	Volteold	Volteold
6	6	Welzijn en draagvlak	Determinanten & Mediagebruik	Determinanten & Mediagebruik	Determinanten & Mediagebruik		Compliance	Welzijn en draagvlak	Determinanten & Mediagebruik
7	7	Draagvlak – Gedrag – Mediagebruik	Welzijn – Gedrag	Welzijn – Gedrag	Welzijn – Gedrag		Gedrag – Determinanten	Draagvlak – Gedrag – Mediagebruik	Welzijn – Gedrag
8	8	= 'Draagvlak – Gedrag'	= 'Welzijn - Media - Gedrag'	= 'Welzijn - Media - Gedrag'	= 'Welzijn - Media - Gedrag'		= 'Determinanten - Gedrag'	= 'Draagvlak – Gedrag'	= 'Welzijn - Media - Gedrag'
9	9								
10	10	Draagvlak – Gedrag - Media	Welzijn - Gedrag	Welzijn - Gedrag	Welzijn - Gedrag		Determinanten - Gedrag	Draagvlak – Gedrag - Media	Welzijn - Gedrag
11	11	GM0518	GM0518	GM1916	GM0518		GM0518	GM0518	GM0518
12	12	~Gezondheid (gemeente)	~Gezondheid (gemeente)	Individuelles Wohlbefinden	~Gezondheid (gemeente)		~Gezondheid (gemeente)	~Gezondheid (gemeente)	~Gezondheid (gemeente)
13	13	GGD Haaglanden	GGD Haaglanden	GGD Haaglanden	GGD Haaglanden		GGD Haaglanden	GGD Haaglanden	GGD Haaglanden
14	14	Ik ga akkoord met bovenstaande en vul de vragenlijst in	Ik ga akkoord met bovenstaande en vul de vragenlijst in	Ik ga akkoord met bovenstaande en vul de vragenlijst in	Ik ga akkoord met bovenstaande en vul de vragenlijst in		Ik ga akkoord met bovenstaande en vul de vragenlijst in	Ik ga akkoord met bovenstaande en vul de vragenlijst in	Ik ga akkoord met bovenstaande en vul de vragenlijst in
15	15	Vrouw	Man	Vrouw	Vrouw		Vrouw	Man	Vrouw
16	16	70-84 jaar	55-69 jaar	70-84 jaar	70-84 jaar		55-69 jaar	70-84 jaar	40-54 jaar
17	17								
18	18	Ja	Ja	Ja	Ja		Ja	Nee	Nee
19	19	0	0	0	0		0	0	1
20	20	0	0	0	0		0	0	0
21	21	0	0	0	0		0	0	0
22	22	0	0	0	0		0	0	0
23	23	1	1	1	1		1	1	0
24	24								Ja
25	25	Nee, ik denk het niet maar dit is niet bevestigd met een test	Nee, ik denk het niet maar dit is niet bevestigd met een test	Nee, ik denk het niet maar dit is niet bevestigd met een test	Nee, ik denk het niet maar dit is niet bevestigd met een test		Nee, ik denk het niet maar dit is niet bevestigd met een test	Ik weet het niet	Ik weet het niet
26	26	Nee	Ja, dit is bevestigd met een test	Ja, dit is bevestigd met een test	Nee		Ja, maar ik weet niet of dit bevestigd is met een test	Ja, maar ik weet niet of dit bevestigd is met een test	Nee
27	27							Nee	
28	28	Ja	Ja	Nee	Ja		Nee	Nee	Nee
29	29	0	0	0	0		0	0	0
30	30	0	0	0	0		0	0	0
31	31	0	0	0	0		0	0	0
32	32	0	0	0	0		0	0	0
33	33	0	0	0	0		0	0	0
34	34	0	0	0	0		0	0	0
35	35	0	0	0	0		0	0	0
36	36	0	0	0	0		0	0	0
37	37	1	1	1	1		1	1	1
38	38								
39	39								
40	40								
41	41								
42	42								
43	43								
44	44	Ja	Weet ik niet	Ja	Ja		Ja	Ja	Ja
45	45							0	0
46	46							0	0
47	47							0	0
48	48							0	0
49	49							0	0
50	50							0	0
51	51							0	0
52	52							0	0
53	53							1	1
54	54								
55	55								

survey4

	A	BE	BF	BG	BH	BI	BJ	BK	BL
1	0	S_1_2e	S_1_2e	S_1_2e	S_1_2e	S_1_2e	S_1_2e	S_1_2e	S_1_2e
56	56								
57	57								
58	58								
59	59	0	1	0	1		0	0	0
60	60	1	0	1	0		0	0	0
61	61	0	0	0	0		0	1	1
62	62	0	0	0	0		0	0	0
63	63	0	0	0	0		1	0	0
64	64							0	0
65	65							0	0
66	66							0	0
67	67							0	0
68	68							0	1
69	69							0	0
70	70							0	0
71	71							0	0
72	72							0	0
73	73							0	0
74	74							0	0
75	75							0	0
76	76							0	0
77	77							1	0
78	78							0	0
79	79							0	0
80	80							0	0
81	81							0	0
82	82							0	0
83	83							0	0
84	84							0	0
85	85							0	0
86	86							0	0
87	87							0	0
88	88							0	0
89	89							0	0
90	90							0	0
91	91							0	0
92	92							0	0
93	93							0	0
94	94							0	0
95	95							0	0
96	96							0	0
97	97							0	0
98	98							0	0
99	99							0	0
100	100							0	0
101	101							0	0
102	102							0	0
103	103							0	0

survey4

	A	BE	BF	BG	BH	BI	BJ	BK	BL
1		S_1_2e	S_1_2e	S_1_2e	S_1_2e	S_1_2e	S_1_2e	S_1_2e	S_1_2e
104	104							0	0
105	105							0	0
106	106							0	0
107	107							0	0
108	108							0	0
109	109							0	0
110	110							0	0
111	111							0	0
112	112							0	0
113	113							0	0
114	114							0	0
115	115							0	0
116	116							0	0
117	117							0	0
118	118							0	0
119	119		Gaat wel	Zeergoed	Gaat wel				Goed
120	120		7	8	7				7
121	121		Soms	Nooit	Zelden				Zelden
122	122		Zelden	Nooit	Nooit				Nooit
123	123		Vaak	Voortdurend	Meestal				Meestal
124	124		Zelden	Nooit	Nooit				Nooit
125	125		Meestal	Meestal	Meestal				Meestal
126	126		Niet van toepassing, ik voel me niet angstig	Niet van toepassing, ik voel me niet angstig	Veel angstiger				Hetzelfde
127	127		Hetzelfde	Niet van toepassing, ik voel me niet somber	Niet van toepassing, ik voel me nietsomber				Hetzelfde
128	128		Hetzelfde	Niet van toepassing, ik voel me niet gestrest	Niet van toepassing, ik voel me nietgestrest				Hetzelfde
129	129		Niet van toepassing, ik ervaar geen slaapproblemen	Niet van toepassing, ik ervaar geen slaapproblemen	Hetzelfde				Hetzelfde
130	130		Weet ik niet	Eveneel	Veel minder				Veel minder
131	131		Hetzelfde	Hetzelfde	Gezonder				Hetzelfde
132	132		Minder alcohol	Eveneel alcohol	Niet van toepassing, ik drink geen alcohol				Eveneel alcohol
133	133		Niet van toepassing, ik rook niet	Niet van toepassing, ik rook niet	Niet van toepassing, ik rook niet				Niet van toepassing, ik rook niet
134	134		Nee	Nee	Nee				Nee
135	135		Min of meer	Ja	Min of meer				Ja
136	136		Ja	Ja	Nee				Ja
137	137		Ja	Nee	Nee				Min of meer
138	138		Min of meer	Ja	Nee				Ja
139	139		Nee	Nee	Nee				Nee
140	140		Hetzelfde	Hetzelfde	Slechter				Slechter
141	141		Meer eenzaam	Niet van toepassing, ik voel me niet eenzaam	Niet van toepassing, ik voel me niet eenzaam				Hetzelfde
142	142		Helemaal mee eens	Neutraal	Neutraal				Neutraal
143	143		Neutraal	Helemaal mee eens	Neutraal				Mee eens
144	144		Mee eens	Neutraal	Neutraal				Mee eens
145	145		Neutraal	Mee eens	Neutraal				Mee eens
146	146		Nee	Nee	Nee				Nee
147	147	########					########	########	
148	148	Helemaal wel						Wel	
149	149	Helemaal wel						Niet	

survey4

	A	BE	BF	BG	BH	BI	BJ	BK	BL
1	ID	S_1_2e	S_1_2e	S_1_2e	S_1_2e	S_1_2e	S_1_2e	S_1_2e	S_1_2e
150	150	Helemaal wel						Wel	
151	151	Helemaal wel						Wel	
152	152	Wel						Wel	
153	153	Helemaal wel						Wel	
154	154	Helemaal wel						Wel	
155	155	Wel						Wel	
156	156	Wel						Wel	
157	157	Helemaal wel						Wel	
158	158	Helemaal wel						Wel	
159	159	Helemaal wel						Wel	
160	160	Helemaal wel						Wel	
161	161	Helemaal wel						Niet	
162	162	Helemaal wel						Wel	
163	163	Helemaal wel						Wel	
164	164	Wel						Wel	
165	165	Helemaal wel						Wel	
166	166	Helemaal wel						Wel	
167	167	Wel						Wel	
168	168	Wel						Wel	
169	169	Helemaal wel						Wel	
170	170	Helemaal wel						Wel	
171	171	Helemaal wel						Wel	
172	172	Helemaal wel						Wel	
173	173	Helemaal wel						Niet	
174	174	Helemaal wel						Wel	
175	175	Helemaal wel						Wel	
176	176	Wel						Wel	
177	177	Helemaal wel						Wel	
178	178	Helemaal wel						Wel	
179	179	Wel						Wel	
180	180	Wel						Wel	
181	181	Helemaal wel						Wel	
182	182	Helemaal wel						Wel	

survey4

	A	BE	BF	BG	BH	BI	BJ	BK	BL
1	0	S_1_2e	S_1_2e	S_1_2e	S_1_2e	S_1_2e	S_1_2e	S_1_2e	S_1_2e
183	182	Helemaal wel						Wel	
184	184	Helemaal mee eens						Mee eens	
185	185	Mee eens						Mee eens	
186	186	Mee eens						Mee eens	
187	187	Mee eens						Mee eens	
188	188	Mee eens						Neutraal	
189	189	Mee eens						Neutraal	
190	190	Helemaal mee eens						Mee eens	
191	191	Helemaal mee eens						Mee eens	
192	192	Mee eens						Mee eens	
193	193	Mee eens						Mee eens	
194	194	Vaak	Regelmatig	Zelden	Nooit		Meestal	Nooit	Soms
195	195	Meestal	Soms	Regelmatig	Altijd		Altijd	Regelmatig	Meestal
196	196	Meestal	Niet van toepassing	Zelden	Niet van toepassing		Niet van toepassing	Nooit	Meestal
197	197	Vaak	Regelmatig	Regelmatig	Altijd		Meestal	Altijd	Altijd
198	198	Altijd	Regelmatig	Vaak	Soms		Altijd	Altijd	Altijd
199	199	Vaak	Zelden	Zelden	Nooit		Meestal	Zelden	Niet van toepassing
200	200	3 tot 5 keer	3 tot 5 keer	6 tot 10 keer	6 tot 10 keer		11 tot 15 keer	3 tot 5 keer	6 tot 10 keer
201	201	Vaak	Regelmatig	Regelmatig	Altijd		Meestal	Regelmatig	Soms
202	202	Soms	Soms	Niet van toepassing: ik heb geen verkoudheid/loopneus gehad	Regelmatig		Meestal	Nooit	Niet van toepassing: ik heb geen verkoudheid/loopneus gehad
203	203	Zelden	Zelden	Niet van toepassing: ik heb niet hooven hoesten en/of niezen	Altijd		Altijd	Nooit	Altijd
204	204	Aantal keer	Aantal keer	Aantal keer	Aantal keer		Aantal keer	Aantal keer	Aantal keer
205	205	0	0	0	0		1	0	4
206	206	Aantal keer	Aantal keer	Aantal keer	Aantal keer		Aantal keer	Aantal keer	Aantal keer
207	207	3	3	6	3		2	1	3
208	208	Aantal keer	Aantal keer	Aantal keer	Aantal keer		Aantal keer	Aantal keer	Aantal keer
209	209	0	0	3	0		0	1	1
210	210	Aantal keer	Aantal keer	Aantal keer	Aantal keer		Aantal keer	Aantal keer	Aantal keer
211	211	0	0	0	0		0	0	0
212	212	Aantal keer	Aantal keer	Aantal keer	Aantal keer		Aantal keer	Aantal keer	Aantal keer
213	213	5	3	7	7		5	3	3

survey4

	A	BE	BF	BG	BH	BI	BJ	BK	BL
1	0	S.1.2e	S.1.2e	S.1.2e	S.1.2e	S.1.2e	S.1.2e	S.1.2e	S.1.2e
214	214	Aantal keer	Aantal keer	Aantal keer	Aantal keer		Aantal keer	Aantal keer	Aantal keer
215	215	0	0	0	0		0	0	0
216	216	Aantal keer	Aantal keer	Aantal keer	Aantal keer		Aantal keer	Aantal keer	Aantal keer
217	217	1	1	4	1		1	0	0
218	218	Aantal keer	Aantal keer	Aantal keer	Aantal keer		Aantal keer	Aantal keer	Aantal keer
219	219	0	0	0	0		0	0	0
220	220	Aantal keer	Aantal keer	Aantal keer	Aantal keer		Aantal keer	Aantal keer	Aantal keer
221	221	0	0	2	0		0	0	0
222	222	0	2	5	0		1	0	4
223	223		0	1			1		0
224	224	2	2	2	0		0	1	0
225	225	0	0	0				0	
226	226						Zelden		Vaak
227	227	Heel vaak	Regelmatig	Heel vaak	Heel vaak		Soms	Soms	Vaak
228	228			Soms				Soms	Soms
229	229								
230	230	Soms	Nooit	Regelmatig	Heel vaak		Nooit	Nooit	Soms
231	231								
232	232	Vaak	Regelmatig	Zelden				Soms	
233	233	Regelmatig	Zelden	Soms	Soms		Zelden		
234	234								
235	235			Soms					
236	236	Nooit	Nooit	Nooit	Nooit		Nooit	Nooit	Nooit
237	237	0	0	1	0		0	0	0
238	238	0	0	0	0		0	0	0
239	239	0 keer	0 keer	3 tot 5 keer	0 keer		0 keer	0 keer	6 tot 10 keer
240	240			Zelden					Soms
241	241						Neutraal		
242	242						Erg		
243	243						Neutraal		
244	244						Heel erg		

survey4

	A	BE	BF	BG	BH	BI	BJ	BK	BL
1	ID	S_1_2e	S_1_2e	S_1_2e	S_1_2e	S_1_2e	S_1_2e	S_1_2e	S_1_2e
245	245						Zeer waarschijnlijk		
246	246						Heel erg		
247	247						Helpt heel veel		
248	248						Helpt heel veel		
249	249						Helpt heel veel		
250	250						Helpt heel veel		
251	251						Helpt heel veel		
252	252						Helpt heel veel		
253	253						Helpt heel veel		
254	254						Helpt heel veel		
255	255						Helpt heel veel		
256	256						Helpt heel veel		
257	257						Helpt heel veel		
258	258						Helpt heel veel		
259	259						Heel belangrijk		
260	260						Heel belangrijk		
261	261						Heel belangrijk		
262	262						Heel belangrijk		
263	263						Heel belangrijk		
264	264						Belangrijk		
265	265						Belangrijk		
266	266						Heel belangrijk		
267	267						Belangrijk		
268	268						Heel belangrijk		
269	269						Heel belangrijk		
270	270						Heel belangrijk		
271	271						Heel makkelijk		
272	272						Heel makkelijk		
273	273						Makkelijk		
274	274						Niet van toepassing		
275	275						Heel makkelijk		

survey4

	A	BE	BF	BG	BH	BI	BJ	BK	BL
1	ID	S_1_2e	S_1_2e	S_1_2e	S_1_2e	S_1_2e	S_1_2e	S_1_2e	S_1_2e
276	276						Makkelijk		
277	277						Heel makkelijk		
278	278						Heel makkelijk		
279	279						Heel makkelijk		
280	280						Heel makkelijk		
281	281						Makkelijk		
282	282						Heel makkelijk		
283	283						2		
284	284						3		
285	285						3		
286	286						4		
287	287						4		
288	288						3		
289	289						4		
290	290	Vaak						Soms	
291	291	Ja						Nee	
292	292	3 dagen per week							
293	293	6 dagen per week							
294	294	6 dagen per week							
295	295	1 dag per week							
296	296	1 dag per week							
297	297	1 dag per week							
298	298	Nooit							
299	299	Nooit							
300	300	Nooit							
301	301	Nooit							
302	302	Nooit							
303	303	0							
304	304	1							
305	305	0							
306	306	1							
307	307	0							
308	308	0							
309	309	0							
310	310	0							
311	311	1							
312	312	0							
313	313								
314	314								

survey4

	A	BE	BF	BG	BH	BI	BJ	BK	BL
1	0	S_1_2e	S_1_2e	S_1_2e	S_1_2e	S_1_2e	S_1_2e	S_1_2e	S_1_2e
315	115								
316	116								
317	117								
318	118								
319	119								
320	120								
321	121								
322	122								
323	123								
324	124								
325	125								
326	126								
327	127								
328	128	Ja, een enkele keer						Ja, bijna dagelijks	
329	129	Positief						Neutraal	
330	130	Neutraal						Mee eens	
331	131							Neutraal	
332	132							Neutraal	
333	133							Mee oneens	
334	134							Mee eens	
335	135	Ja, een enkele keer						Ja, een enkele keer	
336	136	Helemaal mee oneens						Neutraal	
337	137	Helemaal mee oneens						Mee oneens	
338	138	Mee oneens						Mee oneens	
339	139	Mee eens						Mee eens	
340	140	Ja, een enkele keer						Ja, een enkele keer	
341	141	Helemaal mee oneens						Neutraal	
342	142	Helemaal mee oneens						Neutraal	

survey4

	A	BE	BF	BG	BH	BI	BJ	BK	BL
1	0	5.1.2e	5.1.2e	5.1.2e	5.1.2e	5.1.2e	5.1.2e	5.1.2e	5.1.2e
342	342	Meeonsens						Meeonsens	
344	344	Meeens						Meeens	
345	345	Veel vertrouwen						Veel vertrouwen	
346	346	4						3	

survey4

	A	BM	BN	BO	BP	BQ	BR	BS	BT	BU
1	1	5.1.2e	5.1.2e	5.1.2e	5.1.2e	5.1.2e	5.1.2e	5.1.2e	5.1.2e	5.1.2e
2	2	1592413484.063	1592604922.46	1592404623.176	1592413824.48	1592410258.423	1592426259.976		1592419645.563	1592403681.333
3	3	1592413898.946	1592606357.823	1592406712.983	1592414496.66	1592410938.296	1592427236.196		1592420981.773	1592404053.96
4	4	414	1401	2089	672	679	976		1186	972
5	5	Voltooid	Voltooid	Voltooid	Voltooid	Voltooid	Voltooid		Voltooid	Voltooid
6	6	Determinanten & Mediagebruik	Compliance	Welzijn en draagvlak	Determinanten & Mediagebruik	Welzijn en draagvlak	Welzijn en draagvlak		Determinanten & Mediagebruik	Compliance
7	7	Welzijn – Gedrag	Gedrag – Determinanten	Draagvlak – Gedrag – Mediagebruik	Welzijn – Gedrag	Draagvlak – Gedrag – Mediagebruik	Draagvlak – Gedrag – Mediagebruik		Welzijn – Gedrag	Gedrag – Determinanten
8	8	= 'Welzijn - Media - Gedrag'	= 'Determinanten - Gedrag'	= 'Draagvlak – Gedrag'	= 'Welzijn - Media - Gedrag'	= 'Draagvlak – Gedrag'	= 'Draagvlak – Gedrag'		= 'Welzijn - Media - Gedrag'	= 'Determinanten - Gedrag'
9	9									
10	10	Welzijn - Gedrag	Determinanten - Gedrag	Draagvlak – Gedrag - Media	Welzijn - Gedrag	Draagvlak – Gedrag - Media	Draagvlak – Gedrag - Media		Welzijn - Gedrag	Determinanten - Gedrag
11	11	GM0518	GM0518	GM0518	GM1525	GM0546	GM0546		GM0513	GM0546
12	12	[illegible]	[illegible]	[illegible]	Teylingen	Leiden	Leiden		Gouda	Leiden
13	13	GGD Haaglanden	GGD Haaglanden	GGD Haaglanden	GGD Hollands Midden	GGD Hollands Midden	GGD Hollands Midden		GGD Hollands Midden	GGD Hollands Midden
14	14	Ik ga akkoord met bovenstaande en vul de vragenlijst in	Ik ga akkoord met bovenstaande en vul de vragenlijst in	Ik ga akkoord met bovenstaande en vul de vragenlijst in	Ik ga akkoord met bovenstaande en vul de vragenlijst in	Ik ga akkoord met bovenstaande en vul de vragenlijst in	Ik ga akkoord met bovenstaande en vul de vragenlijst in		Ik ga akkoord met bovenstaande en vul de vragenlijst in	Ik ga akkoord met bovenstaande en vul de vragenlijst in
15	15	Man	Vrouw	Vrouw	Man	Vrouw	Vrouw		Man	Man
16	16	55-69 jaar	40-54 jaar	40-54 jaar	55-69 jaar	55-69 jaar	40-54 jaar		40-54 jaar	55-69 jaar
17	17									
18	18	Nee	Nee	Nee	Ja	Nee	Nee		Nee	Nee
19	19	0	0	0	0	0	0		0	0
20	20	0	1	0	0	0	0		0	0
21	21	0	0	0	1	0	0		1	0
22	22	0	0	0	0	0	0		0	0
23	23	1	0	1	0	1	1		0	1
24	24		Ja		Nee				Nee	
25	25	Nee, ik denk het niet maar dit is niet bevestigd met een test	Nee, ik denk het niet maar dit is niet bevestigd met een test	Ja, maar dit is niet bevestigd met een test	Nee, ik denk het niet maar dit is niet bevestigd met een test	Nee, ik denk het niet maar dit is niet bevestigd met een test	Nee, ik denk het niet maar dit is niet bevestigd met een test		Nee, ik denk het niet maar dit is niet bevestigd met een test	Ik weet het niet
26	26	Nee	Nee	Nee	Ja, maar dit is niet bevestigd met een test	Nee	Nee		Nee	Nee
27	27									
28	28	Nee	Nee	Nee	Nee	Nee	Nee		Ja	Ja
29	29	0	0	0	0	0	0		0	0
30	30	0	0	0	0	0	0		0	0
31	31	0	0	0	0	0	0		0	0
32	32	0	0	0	0	0	0		0	0
33	33	0	0	0	1	0	0		0	0
34	34	0	0	0	0	0	0		0	0
35	35	0	0	0	0	0	0		0	0
36	36	0	0	0	0	0	0		0	0
37	37	1	1	1	0	1	1		1	1
38	38				1.2					
39	39				Ja, ongeveer (aantal keer):					
40	40									
41	41				Ja, ongeveer (aantal keer):					
42	42									
43	43				Nee					
44	44	Ja	Ja	Nee		Ja	Ja		Ja	Ja
45	45	0	0	0		0	0		0	0
46	46	0	0	0		0	0		0	0
47	47	0	0	0		0	0		0	0
48	48	0	0	1		0	0		0	0
49	49	0	0	0		0	0		0	0
50	50	0	0	0		0	0		0	0
51	51	0	0	0		0	0		0	0
52	52	0	0	0		0	0		0	0
53	53	1	1	0		1	1		1	1
54	54									
55	55									

survey4



survey4

	A	BM	BN	BO	BP	BQ	BR	BS	BT	BU
1	0	9.1.2e	9.1.2e	9.1.2e	9.1.2e	9.1.2e	9.1.2e	9.1.2e	9.1.2e	9.1.2e
104	104									0
105	105									0
106	106									0
107	107									0
108	108									0
109	109									0
110	110									0
111	111									0
112	112									0
113	113									0
114	114									0
115	115									0
116	116									0
117	117									0
118	118									0
119	119	Goed			Zeergoed				Gaat wel	
120	120	8			7				4	
121	121	Zelden			Nooit				Meestal	
122	122	Zelden			Nooit				Soms	
123	123	Meestal			Meestal				Zelden	
124	124	Zelden			Zelden				Meestal	
125	125	Meestal			Vaak				Zelden	
126	126	Niet van toepassing, ik voel me niet angstig			Hetzelfde				Veel angstiger	
127	127	Niet van toepassing, ik voel me niet somber			Hetzelfde				Veel somberder	
128	128	Niet van toepassing, ik voel me niet gestrest			Hetzelfde				Veel meer gestrest	
129	129	Niet van toepassing, ik ervaar geen slaapproblemen			Hetzelfde				Meer problemen met slapen	
130	130	Minder			Eveveel				Eveveel	
131	131	Hetzelfde			Hetzelfde				Hetzelfde	
132	132	Eveveel alcohol			Eveveel alcohol				Meer alcohol	
133	133	Niet van toepassing, ik rook niet			Niet van toepassing, ik rook niet				Niet van toepassing, ik rook niet	
134	134	Nee			Nee				Min of meer	
135	135	Ja			Ja				Min of meer	
136	136	Ja			Min of meer				Nee	
137	137	Nee			Min of meer				Nee	
138	138	Ja			Ja				Min of meer	
139	139	Nee			Nee				Min of meer	
140	140	Hetzelfde			Slechter				Hetzelfde	
141	141	Hetzelfde			Meer eenzaam				Hetzelfde	
142	142	Neutraal			Meeeens				Neutraal	
143	143	Neutraal			Meeeens				Meeeens	
144	144	Neutraal			Meeeens				Meeeens	
145	145	Neutraal			Neutraal				Meeeens	
146	146	Nee			Nee				Nee	
147	147		ssssss	ssssss		ssssss	ssssss			ssssss
148	148			Wel		Neutraal	Helemaal wel			
149	149			Wel		Helemaal wel	Helemaal wel			

survey4

	A	BM	BN	BO	BP	BQ	BR	BS	BT	BU
1	1	5.1.2e	5.1.2e	5.1.2e	5.1.2e	5.1.2e	5.1.2e	5.1.2e	5.1.2e	5.1.2e
150	150			Wel		Neutraal	Wel			
151	151			Helemaal niet		Helemaal wel	Helemaal wel			
152	152			Helemaal niet		Helemaal wel	Neutraal			
153	153			Niet		Helemaal wel	Wel			
154	154			Niet		Helemaal wel	Wel			
155	155			Niet		Helemaal wel	Wel			
156	156			Helemaal niet		Helemaal wel	Niet			
157	157			Wel		Helemaal wel	Wel			
158	158			Niet		Helemaal wel	Wel			
159	159			Wel		Helemaal wel	Wel			
160	160			Niet		Neutraal	Helemaal wel			
161	161			Wel		Helemaal wel	Helemaal wel			
162	162			Niet		Wel	Wel			
163	163			Helemaal niet		Helemaal wel	Helemaal wel			
164	164			Helemaal niet		Helemaal wel	Neutraal			
165	165			Helemaal niet		Helemaal wel	Neutraal			
166	166			Helemaal niet		Helemaal wel	Wel			
167	167			Helemaal niet		Helemaal wel	Wel			
168	168			Helemaal niet		Helemaal wel	Niet			
169	169			Wel		Helemaal wel	Wel			
170	170			Niet		Helemaal wel	Wel			
171	171			Niet		Helemaal wel	Wel			
172	172			Niet		Neutraal	Wel			
173	173			Wel		Helemaal wel	Helemaal wel			
174	174			Helemaal niet		Wel	Wel			
175	175			Helemaal niet		Helemaal wel	Helemaal wel			
176	176			Helemaal niet		Helemaal wel	Neutraal			
177	177			Helemaal niet		Helemaal wel	Neutraal			
178	178			Helemaal niet		Helemaal wel	Neutraal			
179	179			Helemaal niet		Helemaal wel	Wel			
180	180			Helemaal niet		Helemaal wel	Niet			
181	181			Niet		Helemaal wel	Neutraal			
182	182			Helemaal niet		Helemaal wel	Wel			

survey4

	A	BM	BN	BO	BP	BQ	BR	BS	BT	BU
1	0	S1.12a	S1.12a	S1.12a	S1.12a	S1.12a	S1.12a	S1.12a	S1.12a	S1.12a
183	183			Helemaal niet		Helemaal wel	Neutraal			
184	184			Mee oneens		Helemaal mee eens	Mee eens			
185	185			Mee oneens		Helemaal mee eens	Mee eens			
186	186			Mee oneens		Mee eens	Mee eens			
187	187			Mee oneens		Mee eens	Mee eens			
188	188			Helemaal mee oneens		Helemaal mee eens	Mee eens			
189	189			Helemaal mee oneens		Helemaal mee eens	Mee eens			
190	190			Helemaal mee oneens		Helemaal mee eens	Mee eens			
191	191			Helemaal mee oneens		Mee eens	Mee eens			
192	192			Helemaal mee oneens		Helemaal mee eens	Mee eens			
193	193			Helemaal mee oneens		Helemaal mee eens	Mee eens			
194	194	Meestal	Soms	Soms	Vaak	Meestal	Zelden		Nooit	Vaak
195	195	Altijd	Altijd	Zelden	Meestal	Altijd	Meestal		Soms	Meestal
196	196	Altijd	Vaak	Zelden	Altijd	Altijd	Regelmatig		Niet van toepassing	Altijd
197	197	Soms	Regelmatig	Meestal	Vaak	Altijd	Soms		Nooit	Regelmatig
198	198	Vaak	Regelmatig	Altijd	Altijd	Altijd	Vaak		Meestal	Regelmatig
199	199	Regelmatig	Niet van toepassing	Zelden	Meestal	Meestal	Soms		Zelden	Soms
200	200	11 tot 15 keer	6 tot 10 keer	1 tot 2 keer	6 tot 10 keer	16 tot 20 keer	3 tot 5 keer		6 tot 10 keer	11 tot 15 keer
201	201	Regelmatig	Soms	Soms	Altijd	Soms	Regelmatig		Vaak	Soms
202	202	Niet van toepassing: ik heb geen verkoudheid/loopneus gehad	Altijd	Niet van toepassing: ik heb geen verkoudheid/loopneusgehad	Vaak	Regelmatig	Meestal		Altijd	Altijd
203	203	Niet van toepassing: ik heb niet thuis een hoest en/of niezen	Meestal	Regelmatig	Altijd	Meestal	Vaak		Altijd	Soms
204	204	Aantal keer	Aantal keer	Aantal keer	Aantal keer	Aantal keer	Aantal keer		Aantal keer	Aantal keer
205	205	0	3	0	0	2	0		4	0
206	206	Aantal keer	Aantal keer	Aantal keer	Aantal keer	Aantal keer	Aantal keer		Aantal keer	Aantal keer
207	207	2	3	5	4	2	3		0	3
208	208	Aantal keer	Aantal keer	Aantal keer	Aantal keer	Aantal keer	Aantal keer		Aantal keer	Aantal keer
209	209	1	1	3	5	1	3		1	1
210	210	Aantal keer	Aantal keer	Aantal keer	Aantal keer	Aantal keer	Aantal keer		Aantal keer	Aantal keer
211	211	4	0	0	0	1	1		0	0
212	212	Aantal keer	Aantal keer	Aantal keer	Aantal keer	Aantal keer	Aantal keer		Aantal keer	Aantal keer
213	213	2	0	7	15	6	2		0	5

survey4

	A	BM	BN	BO	BP	BQ	BR	BS	BT	BU
1	0	S_1_2e	S_1_2e	S_1_2e	S_1_2e	S_1_2e	S_1_2e	S_1_2e	S_1_2e	S_1_2e
214	214	Aantal keer	Aantal keer	Aantal keer	Aantal keer	Aantal keer	Aantal keer		Aantal keer	Aantal keer
215	215	2	1	0	2	0	0		1	1
216	216	Aantal keer	Aantal keer	Aantal keer	Aantal keer	Aantal keer	Aantal keer		Aantal keer	Aantal keer
217	217	0	0	2	0	0	0		0	1
218	218	Aantal keer	Aantal keer	Aantal keer	Aantal keer	Aantal keer	Aantal keer		Aantal keer	Aantal keer
219	219	0	0	0	0	0	0		0	0
220	220	Aantal keer	Aantal keer	Aantal keer	Aantal keer	Aantal keer	Aantal keer		Aantal keer	Aantal keer
221	221	0	0	0	0	0	1		0	0
222	222	2	0	5	2	0	0		0	2
223	223	0	0	0	0					0
224	224	1	3	3	3	1	1		0	1
225	225	0	0	0	0	0	0			0
226	226		Soms			Zelden			Soms	
227	227	Soms	Soms	Vaak	Soms	Soms	Regelmatig			Vaak
228	228	Soms	Regelmatig	Vaak	Nooit	Zelden	Soms		Nooit	Zelden
229	229	Zelden				Zelden	Zelden			
230	230	Zelden		Vaak	Regelmatig	Zelden	Zelden			Soms
231	231	Soms	Regelmatig		Nooit				Nooit	Nooit
232	232	Zelden	Regelmatig	Regelmatig	Soms	Soms	Soms			Zelden
233	233			Soms						Soms
234	234									
235	235						Soms			
236	236	Nooit	Nooit	Meestal	Nooit	Nooit	Nooit		Nooit	Zelden
237	237	0	1	1	1	0	0		1	0
238	238	0	1	1	1	0	0		1	0
239	239	1 tot 2 keer	1 tot 2 keer	6 tot 10 keer	0 keer	1 tot 2 keer	1 tot 2 keer		0 keer	0 keer
240	240	Regelmatig	Vaak	Nooit		Vaak	Regelmatig			
241	241		Neutraal							Neutraal
242	242		Neutraal							Erg
243	243		Neutraal							Onwaarschijnlijk
244	244		Heel erg							Heel erg

survey4

	A	BM	BN	BO	BP	BQ	BR	BS	BT	BU
1	0	9.1.2e	9.1.2e	9.1.2e	9.1.2e	9.1.2e	9.1.2e	9.1.2e	9.1.2e	9.1.2e
245	245		Neutraal							Zeer waarschijnlijk
246	246		Heel erg							Erg
247	247		Helpt veel							Helpt veel
248	248		Helpt heel veel							Helpt een beetje
249	249		Helpt heel veel							Helpt een beetje
250	250		Helpt een beetje							Helpt een beetje
251	251		Helpt een beetje							Helpt een beetje
252	252		Helpt veel							Helpt veel
253	253		Helpt heel veel							Helpt veel
254	254		Helpt veel							Helpt een beetje
255	255		Helpt veel							Helpt nauwelijks
256	256		Helpt veel							Helpt een beetje
257	257		Helpt veel							Helpt heel veel
258	258		Helpt veel							Helpt heel veel
259	259		Belangrijk							Weet ik niet
260	260		Heel belangrijk							Heel belangrijk
261	261		Heel belangrijk							Heel belangrijk
262	262		Heel belangrijk							Heel belangrijk
263	263		Heel belangrijk							Belangrijk
264	264		Heel belangrijk							Belangrijk
265	265		Heel belangrijk							Belangrijk
266	266		Heel belangrijk							Belangrijk
267	267		Heel belangrijk							Neutraal
268	268		Heel belangrijk							Heel belangrijk
269	269		Belangrijk							Heel belangrijk
270	270		Belangrijk							Heel belangrijk
271	271		Neutraal							Neutraal
272	272		Heel makkelijk							Moeilijk
273	273		Heel makkelijk							Heel makkelijk
274	274		Heel makkelijk							Niet van toepassing
275	275		Makkelijk							Makkelijk

survey4

	A	BM	BN	BO	BP	BQ	BR	BS	BT	BU
1	0	5.1.2e	5.1.2e	5.1.2e	5.1.2e	5.1.2e	5.1.2e	5.1.2e	5.1.2e	5.1.2e
276	276		Heel makkelijk							Makkelijk
277	277		Heel makkelijk							Niet van toepassing
278	278		Neutraal							Heel makkelijk
279	279		Makkelijk							Heel makkelijk
280	280		Heel makkelijk							Heel makkelijk
281	281		Makkelijk							Neutraal
282	282		Heel makkelijk							Makkelijk
283	283		3							3
284	284		4							2
285	285		4							3
286	286		3							3
287	287		3							2
288	288		2							4
289	289		4							4
290	290			Altijd		Vaak	Vaak			
291	291			Ja		Ja	Nee			
292	292			7 dagen per week		1 dag per week				
293	293			7 dagen per week		6 dagen per week				
294	294			7 dagen per week		6 dagen per week				
295	295			7 dagen per week		Nooit				
296	296			7 dagen per week		Nooit				
297	297			Nooit		Nooit				
298	298			Nooit		Nooit				
299	299			Nooit		Nooit				
300	300			Nooit		Nooit				
301	301			Nooit		Nooit				
302	302			Nooit		Nooit				
303	303			1						
304	304			1						
305	305			0						
306	306			1						
307	307			0						
308	308									
309	309									
310	310									
311	311									
312	312									
313	313									
314	314									

survey4

	A	BM	BN	BO	BP	BQ	BR	BS	BT	BU
1	id	S_1_2_e	S_1_2_e	S_1_2_e	S_1_2_e	S_1_2_e	S_1_2_e	S_1_2_e	S_1_2_e	S_1_2_e
315	315									
316	316									
317	317									
318	318									
319	319									
320	320									
321	321									
322	322									
323	323									
324	324									
325	325									
326	326									
327	327									
328	328			Ja, dagelijks		Ja, een enkele keer	Ja, een enkele keer			
329	329			Negatief		Positief	Positief			
330	330			Helemaal mee oneens		Neutraal	Mee oneens			
331	331									
332	332									
333	333									
334	334									
335	335			Ja, dagelijks		Ja, een enkele keer	Ja, bijna dagelijks			
336	336			Helemaal mee oneens		Mee oneens	Mee oneens			
337	337			Helemaal mee oneens		Mee oneens	Mee oneens			
338	338			Helemaal mee eens		Helemaal mee oneens	Mee oneens			
339	339			Helemaal mee oneens		Mee eens	Mee eens			
340	340			Ja, dagelijks		Ja, een enkele keer	Ja, een enkele keer			
341	341			Helemaal mee oneens		Mee oneens	Mee oneens			
342	342			Helemaal mee oneens		Mee oneens	Mee oneens			

survey4

	A	BM	BN	BO	BP	BQ	BR	BS	BT	BU
1	1	5.1.2e	5.1.2e	5.1.2e	5.1.2e	5.1.2e	5.1.2e	5.1.2e	5.1.2e	5.1.2e
343	142			Helemaal mee oneens		Helemaal mee oneens	Mee oneens			
344	144			Helemaal mee oneens		Mee eens	Mee eens			
345	145			Helemaal geen vertrouwen		Veel vertrouwen	Veel vertrouwen			
346	146			2		3	4			

survey4

	A	BV	BW	BX	BY	BZ	CA	CB	CC
1		5.1.2e	5.1.2e	5.1.2e	5.1.2e	5.1.2e	5.1.2e	5.1.2e	5.1.2e
2	2	1592548473.733	1592425939.496	1592409850.28		1592419929.6	1592432946.94	1592509106.81	1592407177.586
3	3	1592549589.876	1592426621.616	1592416723.606		1592420719.376	1592433859.466	1592510110.423	1592408036.666
4	4	1116	622	779		789	912	1.1e2	859
5	5	Volteld	Volteld	Volteld		Volteld	Volteld	Volteld	Volteld
6	6	Welzijn en draagvlak	Determinanten & Mediagebruik	Welzijn en draagvlak		Compliance	Welzijn en draagvlak	Determinanten & Mediagebruik	Determinanten & Mediagebruik
7	7	Draagvlak – Gedrag – Mediagebruik	Welzijn – Gedrag	Draagvlak – Gedrag – Mediagebruik		Gedrag – Determinanten	Draagvlak –Gedrag – Mediagebruik	Welzijn – Gedrag	Welzijn – Gedrag
8	8	= 'Draagvlak – Gedrag'	= 'Welzijn - Media - Gedrag'	= 'Draagvlak – Gedrag'		= 'Determinanten - Gedrag'	= 'Draagvlak – Gedrag'	= 'Welzijn - Media - Gedrag'	= 'Welzijn - Media - Gedrag'
9	9								
10	10	Draagvlak – Gedrag - Media	Welzijn - Gedrag	Draagvlak – Gedrag - Media		Determinanten - Gedrag	Draagvlak –Gedrag - Media	Welzijn - Gedrag	Welzijn - Gedrag
11	11	GM1525	GM0547	GM0553		GM1931	GM0553	GM0502	GM0589
12	12	Teylingen	Leiderdorp	Lisse		Krimpenerwaard	Lisse	Capelle aan den IJssel	Rotterdam
13	13	GGD Hollands Midden	GGD Hollands Midden	GGD Hollands Midden		GGD Hollands Midden	GGD Hollands Midden	GGD Rotterdam-Rijnmond	GGD Rotterdam-Rijnmond
14	14	Ik ga akkoord met bovenstaande en vul de vragenlijst in	Ik ga akkoord met bovenstaande en vul de vragenlijst in	Ik ga akkoord met bovenstaande en vul de vragenlijst in		Ik ga akkoord met bovenstaande en vul de vragenlijst in	Ik ga akkoord met bovenstaande en vul de vragenlijst in	Ik ga akkoord met bovenstaande en vul de vragenlijst in	Ik ga akkoord met bovenstaande en vul de vragenlijst in
15	15	Vrouw	Vrouw	Man		Vrouw	Man	Vrouw	Man
16	16	55-69 jaar	40-54 jaar	40-54 jaar		70-84 jaar	40-54 jaar	25-39 jaar	70-84 jaar
17	17								
18	18	Nee	Nee	Ja		Ja	Nee	Nee	Nee
19	19	1	0	0		0	1	1	0
20	20	1	0	0		0	0	0	0
21	21	0	1	0		0	1	0	0
22	22	0	0	0		0	0	0	0
23	23	0	0	1		1	0	0	1
24	24	Ja	Nee				Ja	Ja	
25	25	Nee, ik denk het niet maar dit is niet bevestigd met een test	Nee, ik denk het niet maar dit is niet bevestigd met een test	Nee, ik denk het niet maar dit is niet bevestigd met een test		Nee, ik denk het niet maar dit is niet bevestigd met een test	Ik weet het niet	Nee, ik denk het niet maar dit is niet bevestigd met een test.	Nee, ik denk het niet maar dit is niet bevestigd met een test
26	26	Nee	Nee	Ja, maar dit is niet bevestigd met een test		Nee	Ja, dit is bevestigd met een test	Nee	Nee
27	27						Nee		
28	28	Nee	Ja	Ja		Ja	Nee	Ja	Nee
29	29	0	0	0		0	0	0	0
30	30	0	0	0		0	0	0	0
31	31	0	1	0		0	0	0	0
32	32	0	0	0		0	0	0	0
33	33	0	0	0		0	0	0	0
34	34	0	0	0		0	0	0	0
35	35	0	0	0		0	0	0	0
36	36	0	0	0		0	0	0	0
37	37	1	0	1		1	1	1	1
38	38		4						
39	39		Ja, ongeveer(aantal keer):						
40	40								
41	41		Nee						
42	42								
43	43		Nee						
44	44	Ja		Ja		Ja	Ja	Ja	Ja
45	45	0	0				0	0	0
46	46	0	0				0	0	0
47	47	0	0				0	0	0
48	48	0	0				0	0	0
49	49	0	0				0	0	0
50	50	0	0				0	0	0
51	51	0	0				0	0	0
52	52	0	0				0	0	0
53	53	1	1				1	1	1
54	54								
55	55								

survey4

	A	BV	BW	BX	BY	BZ	CA	CB	CC
1	0	9.1.2e	9.1.2e	9.1.2e	9.1.2e	9.1.4e	9.1.2e	9.1.2e	9.1.2e
56	56								
57	57								
58	58								
59	59	0	1	1		1	0	0	0
60	60	0	0	0		0	1	0	1
61	61	0	0	0		0	0	0	0
62	62	0	0	0		0	0	0	0
63	63	1	0	0		0	0	1	0
64	64								
65	65								
66	66								
67	67								
68	68								
69	69								
70	70								
71	71								
72	72								
73	73								
74	74								
75	75								
76	76								
77	77								
78	78								
79	79								
80	80								
81	81								
82	82								
83	83								
84	84								
85	85								
86	86								
87	87								
88	88								
89	89								
90	90								
91	91								
92	92								
93	93								
94	94								
95	95								
96	96								
97	97								
98	98								
99	99								
100	100								
101	101								
102	102								
103	103								

survey4

	A	BV	BW	BX	BY	BZ	CA	CB	CC
1	0	9.1.2e	9.1.2e	9.1.2e	9.1.2e	9.1.4e	9.1.2e	9.1.2e	9.1.2e
104	104								
105	105								
106	106								
107	107								
108	108								
109	109								
110	110								
111	111								
112	112								
113	113								
114	114								
115	115								
116	116								
117	117								
118	118								
119	119		Goed					Goed	Goed
120	120		7					9	6
121	121		Zelden					Nooit	Soms
122	122		Zelden					Nooit	Nooit
123	123		Meestal					Meestal	Meestal
124	124		Zelden					Zelden	Soms
125	125		Soms					Meestal	Meestal
126	126		Niet van toepassing, ik voel me niet angstig					Niet van toepassing, ik voel me niet angstig	Hetzelfde
127	127		Niet van toepassing, ik voel me niet somber					Hetzelfde	Hetzelfde
128	128		Hetzelfde					Meer gestrest	Hetzelfde
129	129		Meer problemen met slapen					Hetzelfde	Hetzelfde
130	130		Minder					Minder	Evenveel
131	131		Minder gezond					Hetzelfde	Gezonder
132	132		Minder alcohol					Evenveel alcohol	Niet van toepassing, ik drink geen alcohol
133	133		Meer tabak					Niet van toepassing, ik rook niet	Niet van toepassing, ik rook niet
134	134		Min of meer					Nee	Ja
135	135		Min of meer					Ja	Ja
136	136		Min of meer					Ja	Min of meer
137	137		Ja					Nee	Ja
138	138		Min of meer					Ja	Min of meer
139	139		Min of meer					Nee	Min of meer
140	140		Slechter					Slechter	Slechter
141	141		Meer eenzaam					Hetzelfde	Hetzelfde
142	142		Mee eens					Mee eens	Neutraal
143	143		Mee eens					Mee eens	Neutraal
144	144		Mee eens					Mee eens	Mee oneens
145	145		Mee eens					Helemaal mee eens	Neutraal
146	146		Nee					Nee	Nee
147	147	ssssss		ssssss		ssssss	ssssss		
148	148	Helemaal wel		Helemaal wel			Wel		
149	149	Helemaal wel		Helemaal niet			Wel		

survey4

	A	BV	BW	BX	BY	BZ	CA	CB	CC
1	1	5.1.2e	5.1.2e	5.1.2e	5.1.2e	5.1.2e	5.1.2e	5.1.2e	5.1.2e
150	150	Helemaal wel		Helemaal wel			Helemaal wel		
151	151	Helemaal wel		Niet			Helemaal wel		
152	152	Neutraal		Niet			Wel		
153	153	Helemaal wel		Geen mening			Helemaal niet		
154	154	Helemaal wel		Wel			Wel		
155	155	Helemaal wel		Niet			Geen mening		
156	156	Helemaal wel		Neutraal			Geen mening		
157	157	Helemaal wel		Helemaal wel			Helemaal wel		
158	158	Helemaal wel		Helemaal wel			Helemaal wel		
159	159	Wel		Helemaal wel			Helemaal wel		
160	160	Helemaal wel		Helemaal wel			Wel		
161	161	Helemaal wel		Helemaal niet			Wel		
162	162	Helemaal wel		Helemaal wel			Helemaal wel		
163	163	Helemaal wel		Niet			Helemaal wel		
164	164	Neutraal		Niet			Wel		
165	165	Wel		Geen mening			Helemaal niet		
166	166	Neutraal		Wel			Wel		
167	167	Wel		Niet			Geen mening		
168	168	Wel		Helemaal niet			Geen mening		
169	169	Wel		Helemaal wel			Helemaal wel		
170	170	Wel		Helemaal wel			Helemaal wel		
171	171	Wel		Helemaal wel			Helemaal wel		
172	172	Helemaal wel		Helemaal wel			Wel		
173	173	Helemaal wel		Helemaal niet			Wel		
174	174	Helemaal wel		Helemaal wel			Helemaal wel		
175	175	Helemaal wel		Niet			Helemaal wel		
176	176	Niet		Niet			Wel		
177	177	Niet		Geen mening			Helemaal niet		
178	178	Neutraal		Neutraal			Wel		
179	179	Neutraal		Niet			Geen mening		
180	180	Wel		Helemaal niet			Geen mening		
181	181	Neutraal		Helemaal wel			Helemaal wel		
182	182	Wel		Helemaal wel			Helemaal wel		

survey4

	A	BV	BW	BX	BY	BZ	CA	CB	CC
1	0	9.1.2e	9.1.2e	9.1.2e	9.1.2e	9.1.2e	9.1.2e	9.1.2e	9.1.2e
183	182	Wel		Helemaal wel			Helemaal wel		
184	184	Meeoneens		Meeoneens			Meeeens		
185	185	Meeoneens		Meeoneens			Meeeens		
186	186	Meeoneens		Helemaal meeoneens			Meeeens		
187	187	Neutraal		Meeoneens			Helemaal meeeens		
188	188	Meeoneens		Helemaal meeoneens			Meeeens		
189	189	Meeoneens		Helemaal meeoneens			Neutraal		
190	190	Meeeens		Helemaal meeoneens			Helemaal meeeens		
191	191	Weet ik niet		Helemaal meeoneens			Meeeens		
192	192	Neutraal		Meeoneens			Meeeens		
193	193	Neutraal		Helemaal meeoneens			Helemaal meeeens		
194	194	Zelden	Regelmatig	Meestal		Meestal	Meestal	Nooit	Soms
195	195	Regelmatig	Vaak	Meestal		Altijd	Vaak	Meestal	Vaak
196	196	Regelmatig	Niet van toepassing	Meestal		Altijd	Niet van toepassing	Soms	Niet van toepassing
197	197	Soms	Altijd	Meestal		Meestal	Meestal	Meestal	Soms
198	198	Altijd	Altijd	Altijd		Altijd	Altijd	Altijd	Regelmatig
199	199	Altijd	Altijd	Altijd		Altijd	Altijd	Meestal	Zelden
200	200	11 tot 15 keer	11 tot 15 keer	vaker dan 20 keer		vaker dan 20 keer	6 tot 10 keer	11 tot 15 keer	3 tot 5 keer
201	201	Regelmatig	Vaak	Regelmatig		Meestal	Meestal	Meestal	Vaak
202	202	Niet van toepassing: ik heb geen verkoudheid/loopneus gehad	Altijd	Niet van toepassing: ik heb geen verkoudheid/loopneus gehad		Soms	Altijd	Niet van toepassing: ik heb geen verkoudheid/loopneus gehad	Niet van toepassing: ik heb geen verkoudheid/loopneus gehad
203	203	Altijd	Altijd	Niet van toepassing: ik heb niet hoeven hoesten en/of niezen		Zelden	Meestal	Altijd	Niet van toepassing: ik heb niet hoeven hoesten en/of niezen
204	204	Aantal keer	Aantal keer	Aantal keer		Aantal keer	Aantal keer	Aantal keer	Aantal keer
205	205	4	4	0		0	5	3	0
206	206	Aantal keer	Aantal keer	Aantal keer		Aantal keer	Aantal keer	Aantal keer	Aantal keer
207	207	5	2	2		2	1	1	5
208	208	Aantal keer	Aantal keer	Aantal keer		Aantal keer	Aantal keer	Aantal keer	Aantal keer
209	209	1	0	5		1	1	0	2
210	210	Aantal keer	Aantal keer	Aantal keer		Aantal keer	Aantal keer	Aantal keer	Aantal keer
211	211	5	0	0		0	0	2	0
212	212	Aantal keer	Aantal keer	Aantal keer		Aantal keer	Aantal keer	Aantal keer	Aantal keer
213	213	2	0	0		7	2	0	5

survey4

	A	BV	BW	BX	BY	BZ	CA	CB	CC
1	0	S1.2e	S1.2e	S1.2e	S1.2e	S1.2e	S1.2e	S1.2e	S1.2e
214	214	Aantal keer	Aantal keer	Aantal keer		Aantal keer	Aantal keer	Aantal keer	Aantal keer
215	215	2	6	0		0	0	0	0
216	216	Aantal keer	Aantal keer	Aantal keer		Aantal keer	Aantal keer	Aantal keer	Aantal keer
217	217	1	1	0		1	1	0	0
218	218	Aantal keer	Aantal keer	Aantal keer		Aantal keer	Aantal keer	Aantal keer	Aantal keer
219	219	0	0	0		0	0	0	0
220	220	Aantal keer	Aantal keer	Aantal keer		Aantal keer	Aantal keer	Aantal keer	Aantal keer
221	221	0	0	0		0	0	0	0
222	222	0	1	0		0	0	2	0
223	223		1					0	
224	224	0	0	1		0	0	1	1
225	225			0				0	0
226	226	Regelmatig	Heel vaak				Vaak	Heel vaak	
227	227	Zelden	Heel vaak	Vaak		Zelden	Vaak	Soms	Regelmatig
228	228	Regelmatig		Vaak		Zelden	Soms		Regelmatig
229	229	Nooit						Nooit	
230	230	Soms				Zelden	Soms		Regelmatig
231	231	Regelmatig							
232	232			Soms				Zelden	Soms
233	233	Nooit	Heel vaak			Nooit	Zelden		
234	234								
235	235								
236	236	Nooit	Nooit	Nooit		Nooit	Nooit	Zelden	Nooit
237	237	1	1	5		0	0	0	1
238	238	0	0	0		0	0	0	0
239	239	3 tot 5 keer	3 tot 5 keer	0 keer		0 keer	0 keer	0 keer	1 tot 2 keer
240	240	Zelden	Zelden						Soms
241	241					Neutraal			
242	242					Erg			
243	243					Zeer onwaarschijnlijk			
244	244					Heel erg			

survey4

	A	BV	BW	BX	BY	BZ	CA	CB	CC
1	ID	Q_1_2e	Q_1_2e	Q_1_2e	Q_1_2e	Q_1_2e	Q_1_2e	Q_1_2e	Q_1_2e
245	245					Zeer waarschijnlijk			
246	246					Heel erg			
247	247					Helpt heel veel			
248	248					Helpt heelveel			
249	249					Helpt heel veel			
250	250					Helpt heelveel			
251	251					Helpt heelveel			
252	252					Helpt heelveel			
253	253					Helpt heelveel			
254	254					Helpt heelveel			
255	255					Helpt heelveel			
256	256					Helpt heelveel			
257	257					Helpt heelveel			
258	258					Helpt heelveel			
259	259					Heel belangrijk			
260	260					Heel belangrijk			
261	261					Heel belangrijk			
262	262					Heel belangrijk			
263	263					Heel belangrijk			
264	264					Heel belangrijk			
265	265					Heel belangrijk			
266	266					Heel belangrijk			
267	267					Heel belangrijk			
268	268					Heel belangrijk			
269	269					Heel belangrijk			
270	270					Heel belangrijk			
271	271					Heel makkelijk			
272	272					Makkelijk			
273	273					Heel makkelijk			
274	274					Niet van toepassing			
275	275					Heel makkelijk			

survey4

	A	BV	BW	BX	BY	BZ	CA	CB	CC
1	0	S_1_2_e	S_1_2_e	S_1_2_e	S_1_2_e	S_1_2_e	S_1_2_e	S_1_2_e	S_1_2_e
276	276					Heel makkelijk			
277	277					Heel makkelijk			
278	278					Heel makkelijk			
279	279					Heel makkelijk			
280	280					Heel makkelijk			
281	281					Makkelijk			
282	282					Heel makkelijk			
283	283					1			
284	284					1			
285	285					2			
286	286					3			
287	287					2			
288	288					3			
289	289					3			
290	290	Vaak		Altijd			Vaak		
291	291	Ja		Ja			Ja		
292	292	Nooit		Nooit			1 dag per week		
293	293	7 dagen per week		7 dagen per week			7 dagen per week		
294	294	3 dagen per week		7 dagen per week			7 dagen per week		
295	295	Nooit		Nooit			Nooit		
296	296	Nooit		7 dagen per week			7 dagen per week		
297	297	Nooit		7 dagen per week			3 dagen per week		
298	298	Nooit		Nooit			Nooit		
299	299	Nooit		1 dag per week			Nooit		
300	300	Nooit		Nooit			Nooit		
301	301	Nooit		Nooit			Nooit		
302	302	Nooit		Nooit			Nooit		
303	303			1			1		
304	304			1			0		
305	305			0			0		
306	306			1			1		
307	307			1			0		
308	308			1			1		
309	309			1			1		
310	310			0			0		
311	311			1			1		
312	312			1			0		
313	313								
314	314								

survey4

	A	BV	BW	BX	BY	BZ	CA	CB	CC
1	0	9.1.2e	9.1.2e	9.1.2e	9.1.2e	9.1.4e	9.1.2e	9.1.4e	9.1.2e
315	315								
316	316								
317	317								
318	318			0					
319	319			0					
320	320			0					
321	321			1					
322	322			0					
323	323								
324	324								
325	325								
326	326								
327	327								
328	328	Ja, een enkele keer		Ja, bijna dagelijks			Ja, bijna dagelijks		
329	329	Neutraal		Zeer negatief			Positief		
330	330	Neutraal		Helemaal mee eens			Mee oneens		
331	331			Helemaal mee eens					
332	332			Helemaal mee eens					
333	333			Helemaal mee eens					
334	334			Mee oneens					
335	335	Ja, een enkele keer		Ja, meerdere keren per dag			JA dagelijks		
336	336	Mee oneens		Helemaal mee eens			Mee oneens		
337	337	Mee oneens		Helemaal mee eens			Mee oneens		
338	338	Neutraal		Helemaal mee eens			Mee oneens		
339	339	Mee eens		Mee oneens			Mee eens		
340	340	Ja, bijna dagelijks		Ja, meerdere keren per dag			Ja, bijna dagelijks		
341	341	Mee oneens		Helemaal mee eens			Helemaal mee oneens		
342	342	Mee oneens		Helemaal mee eens			Helemaal mee oneens		

survey4

	A	BV	BW	BX	BY	BZ	CA	CB	CC
1	0	9.1.2e	9.1.2e	9.1.2e	9.1.2e	9.1.2e	9.1.2e	9.1.2e	9.1.2e
342	342	Mee eens		Helemaal mee eens			Mee eens		
344	344	Neutraal		Mee eens			Mee eens		
345	345	Neutraal		Geen vertrouwen			Heel veel vertrouwen		
346	346	3		1			4		

survey4

	A	CD	CE	CF	CG	CH	CI	CJ	CK	CL
1	0	5.1.2e	5.1.2e	5.1.2e	5.1.2e	5.1.2e	5.1.2e	5.1.2e	5.1.2e	5.1.2e
2	2	1592591388.966		1592410823.333		1592659017.86	1592676357.26	1592423023.69	1592568544.796	1592726399.54
3	3	1592592058.843		1592412590.726		1592659081.063	1592676931.583	1592423643.99	1592569055.95	1592728481.246
4	4	669		1767		673	574	620	511	2081
5	5	Volledig		Volledig		Volledig	Volledig	Volledig	Volledig	Volledig
6	6	Determinanten & Mediagebruik		Weldijn en draagvlak		Determinanten & Mediagebruik	Determinanten & Mediagebruik	Compliance	Compliance	Compliance
7	7	Weldijn – Gedrag		Draagvlak – Gedrag – Mediagebruik		Weldijn – Gedrag	Weldijn – Gedrag	Gedrag – Determinanten	Gedrag – Determinanten	Gedrag – Determinanten
8	8	= 'Weldijn - Media - Gedrag'		= 'Draagvlak – Gedrag'		= 'Weldijn - Media - Gedrag'	= 'Weldijn - Media - Gedrag'	= 'Determinanten - Gedrag'	= 'Determinanten - Gedrag'	= 'Determinanten - Gedrag'
9	9									
10	10	Weldijn - Gedrag		Draagvlak –Gedrag - Media		Weldijn - Gedrag	Weldijn - Gedrag	Determinanten - Gedrag	Determinanten - Gedrag	Determinanten - Gedrag
11	11	GM0599		GM0622		GM0599	GM0622	GM0502	GM0389	GM0556
12	12	Rotterdam		Vlaardingen		Rotterdam	Vlaardingen	Capelle aan den IJssel	Rotterdam	Maassluis
13	13	GGD Rotterdam-Rijnmond		GGD Rotterdam-Rijnmond		GGD Rotterdam-Rijnmond	GGD Rotterdam-Rijnmond	GGD Rotterdam-Rijnmond	GGD Rotterdam-Rijnmond	GGD Rotterdam-Rijnmond
14	14	Ik ga akkoord met bovenstaande en vul de vragenlijst in		Ik ga akkoord met bovenstaande en vul de vragenlijst in		Ik ga akkoord met bovenstaande en vul de vragenlijst in	Ik ga akkoord met bovenstaande en vul de vragenlijst in	Ik ga akkoord met bovenstaande en vul de vragenlijst in	Ik ga akkoord met bovenstaande en vul de vragenlijst in	Ik ga akkoord met bovenstaande en vul de vragenlijst in
15	15	Vrouw		Man		Man	Vrouw	Man	Man	Vrouw
16	16	70-84 jaar		40-54 jaar		55-69 jaar	55-69 jaar	70-84 jaar	55-69 jaar	25-39 jaar
17	17									
18	18	Nee		Nee		Ja	Ja	Nee	Ja	Ja
19	19	0		0		0	0	0	0	0
20	20	0		0		0	0	0	0	0
21	21	0		0		1	0	1	1	0
22	22	0		1		0	0	0	0	0
23	23	1		0		0	1	0	0	1
24	24			Ja		Nee		Nee	Ja	
25	25	Nee, ik denk het niet maar dit is niet bevestigd met een test		Nee, ik denk het niet maar dit is niet bevestigd met een test		Nee, ik denk het niet maar dit is niet bevestigd met een test	Nee, ik denk het niet maar dit is niet bevestigd met een test	Nee, ik denk het niet maar dit is niet bevestigd met een test	Nee, ik denk het niet maar dit is niet bevestigd met een test	Nee, ik denk het niet maar dit is niet bevestigd met een test
26	26	Nee		Ja, dit is bevestigd met een test		Nee	Ja, dit is bevestigd met een test	Nee	Ja, maar dit is niet bevestigd met een test	Nee
27	27			Nee						
28	28	Nee		Ja		Ja	Nee	Ja	Ja	Ja
29	29	0		0		0	0	0	0	0
30	30	0		0		0	0	0	0	0
31	31	0		0		0	0	0	0	0
32	32	0		0		0	0	0	0	0
33	33	0		0		0	0	0	0	0
34	34	0		0		0	0	0	0	0
35	35	0		0		0	0	0	0	0
36	36	0		0		0	0	0	0	0
37	37	1		1		1	1	1	1	1
38	38									
39	39									
40	40									
41	41									
42	42									
43	43									
44	44	Ja		Weet ik niet		Ja	Ja	Ja	Ja	Ja
45	45	0		0				0		
46	46	0		0				0		
47	47	0		1				0		
48	48	0		0				0		
49	49	0		0				0		
50	50	0		0				0		
51	51	0		0				0		
52	52	0		0				0		
53	53	1		0				1		
54	54									
55	55									

survey4

	A	CD	CE	CF	CG	CH	CI	CJ	CK	CL
1	0	9.12e	9.12e	9.12e	9.12e	9.12e	9.12e	9.12e	9.12e	9.12e
56	56									
57	57									
58	58									
59	59	0		0		0	0	0	0	1
60	60	0		1		1	0	1	0	0
61	61	0		0		0	1	0	1	0
62	62	0		0		0	0	0	0	0
63	63	1		0		0	0	0	0	0
64	64						0		0	
65	65						0		0	
66	66						0		0	
67	67						0		0	
68	68						0		0	
69	69						0		0	
70	70						0		0	
71	71						0		0	
72	72						0		0	
73	73						0		0	
74	74						0		0	
75	75						0		0	
76	76						0		0	
77	77						1		1	
78	78						0		0	
79	79						0		0	
80	80						0		0	
81	81						0		0	
82	82						0		0	
83	83						0		0	
84	84						0		0	
85	85						0		0	
86	86						0		0	
87	87						0		0	
88	88						0		0	
89	89						0		0	
90	90						0		0	
91	91						0		0	
92	92						0		0	
93	93						0		0	
94	94						0		0	
95	95						1		0	
96	96						0		0	
97	97						0		0	
98	98						0		0	
99	99						0		0	
100	100						0		0	
101	101						0		0	
102	102						0		0	
103	103						0		0	

survey4

	A	CD	CE	CF	CG	CH	CI	CJ	CK	CL
1	0	9.1.2e		9.1.2e		9.1.2e	9.1.2e	9.1.2e	9.1.2e	9.1.2e
104	104						0		0	
105	105						0		0	
106	106						0		0	
107	107						0		0	
108	108						0		0	
109	109						0		0	
110	110						0		0	
111	111						0		0	
112	112						0		0	
113	113						0		0	
114	114						0		0	
115	115						0		0	
116	116						0		0	
117	117						0		0	
118	118						0		0	
119	119	Zeer goed				Goed	Zeer goed			
120	120	9				8	8			
121	121	Zelden				Zelden	Zelden			
122	122	Nooit				Nooit	Zelden			
123	123	Meestal				Meestal	Meestal			
124	124	Nooit				Zelden	Zelden			
125	125	Zelden				Meestal	Meestal			
126	126	Niet van toepassing, ik voel me niet angstig				Hetzelfde	Niet van toepassing, ik voel me niet angstig			
127	127	Niet van toepassing, ik voel me niet somber				Hetzelfde	Niet van toepassing, ik voel me niet somber			
128	128	Niet van toepassing, ik voel me niet gestrest				Hetzelfde	Veel minder gestrest			
129	129	Niet van toepassing, ik ervaar geen slaapproblemen				Hetzelfde	Hetzelfde			
130	130	Evenveel				Evenveel	Veel meer			
131	131	Hetzelfde				Hetzelfde	Hetzelfde			
132	132	Evenveel alcohol				Evenveel alcohol	Evenveel alcohol			
133	133	Niet van toepassing, ik rook niet				Niet van toepassing, ik rook niet	Niet van toepassing, ik rook niet			
134	134	Minof meer				Nee	Nee			
135	135	Ja				Ja	Ja			
136	136	Ja				Ja	Ja			
137	137	Minof meer				Nee	Ja			
138	138	Ja				Ja	Ja			
139	139	Nee				Nee	Nee			
140	140	Slechter				Hetzelfde	Beter			
141	141	Niet van toepassing, ik voel me niet eenzaam				Hetzelfde	Niet van toepassing, ik voel me niet eenzaam			
142	142	Mee eens				Neutraal	Mee oneens			
143	143	Mee eens				Helemaal mee eens	Mee eens			
144	144	Mee eens				Mee eens	Mee eens			
145	145	Mee eens				Mee eens	Mee eens			
146	146	Nee				Nee	Nee			
147	147			$$$$$$				$$$$$$	$$$$$$	$$$$$$
148	148			Helemaal wel						
149	149			Helemaal wel						

survey4

	A	CD	CE	CF	CG	CH	CI	CJ	CK	CL
1	ID	5.1.2e		5.1.2e	5.1.2e	5.1.2e	5.1.2e	5.1.2e	5.1.2e	5.1.2e
150	150			Wel						
151	151			Helemaal wel						
152	152			Neutraal						
153	153			Neutraal						
154	154			Neutraal						
155	155			Neutraal						
156	156			Helemaal niet						
157	157			Wel						
158	158			Neutraal						
159	159			Niet						
160	160			Helemaal wel						
161	161			Helemaal wel						
162	162			Wel						
163	163			Helemaal wel						
164	164			Niet						
165	165			Niet						
166	166			Niet						
167	167			Niet						
168	168			Helemaal niet						
169	169			Niet						
170	170			Niet						
171	171			Niet						
172	172			Wel						
173	173			Wel						
174	174			Wel						
175	175			Helemaal wel						
176	176			Helemaal niet						
177	177			Helemaal niet						
178	178			Helemaal niet						
179	179			Helemaal niet						
180	180			Helemaal niet						
181	181			Helemaal niet						
182	183			Helemaal niet						

survey4

	A	CD	CE	CF	CG	CH	CI	CJ	CK	CL
1	0	9.1.2.c	9.1.2.c	9.1.2.c	9.1.2.c	9.1.2.c	9.1.2.c	9.1.2.c	9.1.2.c	9.1.2.c
183	183			Helemaal niet						
184	184			Mee oens						
185	185			Mee oens						
186	186			Mee oneens						
187	187			Neutraal						
188	188			Helemaal mee oneens						
189	189			Helemaal mee oneens						
190	190			Neutraal						
191	191			Mee oneens						
192	192			Mee oneens						
193	193			Mee oneens						
194	194	Zelden		Nooit		Regelmatig	Vaak	Soms	Soms	Soms
195	195	Altijd		Meestal		Altijd	Meestal	Vaak	Regelmatig	Meestal
196	196	Altijd		Nooit		Altijd	Meestal	Regelmatig	Meestal	Meestal
197	197	Meestal		Nooit		Altijd	Meestal	Regelmatig	Meestal	Soms
198	198	Altijd		Altijd		Altijd	Meestal	Altijd	Altijd	Meestal
199	199	Niet van toepassing		Meestal		Altijd	Regelmatig	Vaak	Meestal	Niet van toepassing
200	200	6 tot 10 keer		3 tot 5 keer		6 tot 10 keer	6 tot 10 keer	6 tot 10 keer	3 tot 5 keer	3 tot 5 keer
201	201	Meestal		Soms		Vaak	Regelmatig	Regelmatig	Soms	Vaak
202	202	Niet van toepassing: Ik heb geen verkoudheid/loopneus gehad		Niet van toepassing: Ik heb geen verkoudheid/loopneus gehad		Soms	Regelmatig	Zelden	Regelmatig	Niet van toepassing: Ik heb geen verkoudheid/loopneus gehad
203	203	Meestal		Vaak		Zelden	Altijd	Zelden	Altijd	Meestal
204	204	Aantal keer		Aantal keer		Aantal keer	Aantal keer	Aantal keer	Aantal keer	Aantal keer
205	205	0		2		5	0	0	0	0
206	206	Aantal keer		Aantal keer		Aantal keer	Aantal keer	Aantal keer	Aantal keer	Aantal keer
207	207	15		5		2	6	3	4	2
208	208	Aantal keer		Aantal keer		Aantal keer	Aantal keer	Aantal keer	Aantal keer	Aantal keer
209	209	2		1		0	6	1	2	1
210	210	Aantal keer		Aantal keer		Aantal keer	Aantal keer	Aantal keer	Aantal keer	Aantal keer
211	211	0		0		0	4	0	0	0
212	212	Aantal keer		Aantal keer		Aantal keer	Aantal keer	Aantal keer	Aantal keer	Aantal keer
213	213	2		10		6	7	7	3	7

survey4

	A	CD	CE	CF	CG	CH	CI	CJ	CK	CL
1	0	9.1.2e		9.1.2e	9.1.2e	9.1.2e	9.1.2e	9.1.2e	9.1.2e	9.1.2e
214	214	Aantal keer		Aantal keer		Aantal keer	Aantal keer	Aantal keer	Aantal keer	Aantal keer
215	215	0		1		0	2	0	1	0
216	216	Aantal keer		Aantal keer		Aantal keer	Aantal keer	Aantal keer	Aantal keer	Aantal keer
217	217	2		2		1	0	1	1	0
218	218	Aantal keer		Aantal keer		Aantal keer	Aantal keer	Aantal keer	Aantal keer	Aantal keer
219	219	0		0		0	0	0	0	0
220	220	Aantal keer		Aantal keer		Aantal keer	Aantal keer	Aantal keer	Aantal keer	Aantal keer
221	221	0		0		0	2	0	0	0
222	222	0		10		5	0	2	2	1
223	223			0		0		0	0	1
224	224	4		0		1	2	3	2	0
225	225	4				0	2	0	0	
226	226			Regelmatig		Vaak				
227	227	Regelmatig		Heel vaak		Vaak	Soms	Regelmatig	Regelmatig	Vaak
228	228	Zelden		Vaak			Vaak	Vaak	Nooit	Regelmatig
229	229						Nooit			
230	230	Zelden		Heel vaak			Nooit	Zelden	Soms	Zelden
231	231			Regelmatig			Vaak		Nooit	
232	232	Nooit				Soms	Soms	Soms	Soms	
233	233	Zelden		Regelmatig		Soms		Nooit	Nooit	
234	234									
235	235						Nooit			
236	236	Nooit		Nooit		Nooit	Nooit	Nooit	Nooit	Nooit
237	237	2		1		1	1	0	1	0
238	238	0		1		0	1	0	0	0
239	239	3 tot 5 keer		6 tot 10 keer		3 tot 5 keer	6 tot 10 keer	0 keer	3 tot 5 keer	1 tot 2 keer
240	240	Altijd		Zelden		Soms	Regelmatig		Vaak	Zelden
241	241							Onwaarschijnlijk	Neutraal	Zeer waarschijnlijk
242	242							Erg	Erg	Neutraal
243	243							Waarschijnlijk	Neutraal	Neutraal
244	244							Erg	Erg	Heel erg

survey4

	A	CD	CE	CF	CG	CH	CI	CJ	CK	CL
1	ID	Q 1.2e		Q 1.2e	Q 1.2e	Q 1.2e	Q 1.2e	Q 1.2e	Q 1.2e	Q 1.2e
245	245							Neutraal	Waarschijnlijk	Waarschijnlijk
246	246							Erg	Erg	Erg
247	247							Helpt veel	Helpt veel	Helpt veel
248	248							Helpt een beetje	Helpt veel	Helpt heel veel
249	249							Helpt een beetje	Helpt veel	Helpt heel veel
250	250							Helpt veel	Helpt veel	Helpt veel
251	251							Helpt nauwelijks	Helpt veel	Helpt veel
252	252							Helpt nauwelijks	Helpt veel	Helpt veel
253	253							Helpt een beetje	Helpt veel	Helpt heel veel
254	254							Helpt nauwelijks	Helpt veel	Helpt veel
255	255							Helpt niet	Helpt een beetje	Helpt een beetje
256	256							Helpt nauwelijks	Helpt veel	Helpt heel veel
257	257							Helpt een beetje	Helpt veel	Helpt veel
258	258							Helpt een beetje	Helpt veel	Helpt veel
259	259							Neutraal	Belangrijk	Neutraal
260	260							Neutraal	Belangrijk	Belangrijk
261	261							Niet belangrijk	Belangrijk	Weet ik niet
262	262							Neutraal	Belangrijk	Belangrijk
263	263							Niet belangrijk	Belangrijk	Neutraal
264	264							Niet belangrijk	Neutraal	Niet belangrijk
265	265							Niet belangrijk	Neutraal	Neutraal
266	266							Helemaal niet belangrijk	Belangrijk	Weet ik niet
267	267							Helemaal niet belangrijk	Neutraal	Niet belangrijk
268	268							Niet belangrijk	Belangrijk	Neutraal
269	269							Niet belangrijk	Belangrijk	Niet belangrijk
270	270							Niet belangrijk	Belangrijk	Niet belangrijk
271	271							Makkelijk	Makkelijk	Makkelijk
272	272							Neutraal	Makkelijk	Makkelijk
273	273							Moeilijk	Makkelijk	Moeilijk
274	274							Neutraal	Moeilijk	Makkelijk
275	275							Moeilijk	Neutraal	Makkelijk

survey4

	A	CD	CE	CF	CG	CH	CI	CJ	CK	CL
1	ID	5.1.2e	5.1.2e	5.1.2e	5.1.2e	5.1.2e	5.1.2e	5.1.2e	5.1.2e	5.1.2e
276	276							Moeilijk	Makkelijk	Moeilijk
277	277							Heel moeilijk	Makkelijk	Niet van toepassing
278	278							Moeilijk	Makkelijk	Moeilijk
279	279							Neutraal	Makkelijk	Makkelijk
280	280							Neutraal	Makkelijk	Niet van toepassing
281	281							Moeilijk	Neutraal	Heel moeilijk
282	282							Neutraal	Makkelijk	Heel makkelijk
283	283							4	3	2
284	284							4	3	2
285	285							5	4	4
286	286							4	3	4
287	287							4	3	4
288	288							5	4	4
289	289							5	4	4
290	290			Vaak						
291	291			Ja						
292	292			3 dagen per week						
293	293			7 dagen per week						
294	294			7 dagen per week						
295	295			Nooit						
296	296			Nooit						
297	297			Nooit						
298	298			Nooit						
299	299			Nooit						
300	300			Nooit						
301	301			Nooit						
302	302			Nooit						
303	303									
304	304									
305	305									
306	306									
307	307									
308	308									
309	309									
310	310									
311	311									
312	312									
313	313									
314	314									

survey4

	A	CD	CE	CF	CG	CH	CI	CJ	CK	CL
1	0	9.1.2e		9.1.2e	9.1.2e	9.1.2e	9.1.2e	9.1.2e	9.1.2e	9.1.2e
315	315									
316	316									
317	317									
318	318									
319	319									
320	320									
321	321									
322	322									
323	323									
324	324									
325	325									
326	326									
327	327									
328	328			Ja, een enkele keer						
329	329			Zeer negatief						
330	330			Helemaal mee eens						
331	331			Helemaal mee oneens						
332	332			Helemaal mee oneens						
333	333			Helemaal mee oneens						
334	334			Helemaal mee oneens						
335	335			Ja, dagelijks						
336	336			Helemaal mee oneens						
337	337			Helemaal mee oneens						
338	338			Helemaal mee oneens						
339	339			Helemaal mee oneens						
340	340			Ja, meerdere keren per dag						
341	341			Helemaal mee oneens						
342	342			Helemaal mee oneens						

survey4

	A	CD	CE	CF	CG	CH	CI	CJ	CK	CL
1	ID	5.1.2e	5.1.2e	5.1.2e	5.1.2e	5.1.2e	5.1.2e	5.1.2e	5.1.2e	5.1.2e
342	342			Helemaal mee oneens						
344	344			Helemaal mee oneens						
345	345			Helemaal geen vertrouwen						
346	346			a						

survey4

	A	CM	CN	CO	CP	CQ	CR	CS	CT	CU
1	1	5.1.2e	5.1.2e	5.1.2e	5.1.2e	5.1.2e	5.1.2e	5.1.2e	5.1.2e	5.1.2e
2	2	1592403386.183	1592417209.716			1592483123.913	1592656147.323	1592425256.55	1592415845.273	1592400905.216
3	3	1592403387.656	1592417867.296			1592483284.34	1592656973.603	1592425767.566	1592416411.953	1592407499.383
4	4	501	657			660	826	511	596	594
5	5	Volledig	Volledig			Volledig	Volledig	Volledig	Volledig	Volledig
6	6	Welzijn en draagvlak	Welzijnen draagvlak			Welzijn en draagvlak	Determinanten & Mediagebruik	Determinanten & Mediagebruik	Compliance	Compliance
7	7	Draagvlak - Gedrag - Mediagebruik	Draagvlak - Gedrag - Mediagebruik			Draagvlak - Gedrag - Mediagebruik	Welzijn - Gedrag	Welzijn - Gedrag	Gedrag - Determinanten	Gedrag - Determinanten
8	8	= 'Draagvlak - Gedrag'	= 'Draagvlak - Gedrag'			= 'Draagvlak - Gedrag'	= 'Welzijn - Media - Gedrag'	= 'Welzijn - Media - Gedrag'	= 'Determinanten - Gedrag'	= 'Determinanten - Gedrag'
9	9									
10	10	Draagvlak - Gedrag - Media	Draagvlak - Gedrag - Media			Draagvlak - Gedrag - Media	Welzijn - Gedrag	Welzijn - Gedrag	Determinanten - Gedrag	Determinanten - Gedrag
11	11	GM0599	GM0502			GM1930	GM0599	GM0599	GM0599	GM3606
12	12	Rotterdam	Capelle aan den IJssel			Nieuwerkerk	Rotterdam	Rotterdam	Rotterdam	Schiedam
13	13	GGD Rotterdam-Rijnmond	GGD Rotterdam-Rijnmond			GGD Rotterdam-Rijnmond	GGD Rotterdam-Rijnmond	GGD Rotterdam-Rijnmond	GGD Rotterdam-Rijnmond	GGD Rotterdam-Rijnmond
14	14	Ik ga akkoord met bovenstaande en vul de vragenlijst in	Ik ga akkoord met bovenstaande en vul de vragenlijst in			Ik ga akkoord met bovenstaande en vul de vragenlijst in	Ik ga akkoord met bovenstaande en vul de vragenlijst in	Ik ga akkoord met bovenstaande en vul de vragenlijst in	Ik ga akkoord met bovenstaande en vul de vragenlijst in	Ik ga akkoord met bovenstaande en vul de vragenlijst in
15	15	Vrouw	Vrouw			Vrouw	Man	Vrouw	Vrouw	Vrouw
16	16	40-54 jaar	40-54 jaar			25-39 jaar	40-54 jaar	40-54 jaar	55-69 jaar	55-69 jaar
17	17									
18	18	Nee	Nee			Nee	Nee	Ja	Nee	Nee
19	19	0	0			0	1	0	0	1
20	20	0	0			0	0	1	0	0
21	21	1	0			0	0	0	0	0
22	22	0	0			0	0	0	0	0
23	23	0	1			1	0	0	1	0
24	24	Ja					Ja	Ja		Ja
25	25	Nee, ik denk het niet maar dit is niet bevestigd met een test	Ja, maar dit is niet bevestigd met een test			Nee, ik denk het niet maar dit is niet bevestigd met een test	Nee, ik denk het niet maar dit is niet bevestigd met een test	Ik weet het niet	Nee, ik denk het niet maar dit is niet bevestigd met een test	Nee, ik denk het niet maar dit is niet bevestigd met een test
26	26	Nee	Ja, maar dit is niet bevestigd met een test			Ja, maar ik weet niet of dit bevestigd is met een test	Nee	Nee	Ja, dit is bevestigd met een test	Nee
27	27		Ja			Nee			Nee	
28	28	Nee	Nee			Ja	Ja	Ja	Nee	Nee
29	29	0	0			0	0	0	0	0
30	30	0	0			0	0	0	0	0
31	31	0	0			0	0	0	0	0
32	32	0	0			0	0	0	0	0
33	33	0	0			0	0	0	0	0
34	34	0	0			0	0	0	0	0
35	35	0	0			0	0	0	0	0
36	36	0	0			0	0	0	0	0
37	37	1	1			1	1	1	1	1
38	38									
39	39									
40	40									
41	41									
42	42									
43	43									
44	44	Ja	Ja			Ja	Ja	Ja	Ja	Ja
45	45	0	0			1	0		0	0
46	46	0	0			0	0		0	0
47	47	0	0			1	0		0	0
48	48	0	0			1	0		0	0
49	49	0	0			0	0		0	0
50	50	0	0			0	0		0	0
51	51	0	0			0	0		0	0
52	52	0	0			0	0		0	0
53	53	1	1			0	1		1	1
54	54									
55	55									

survey4

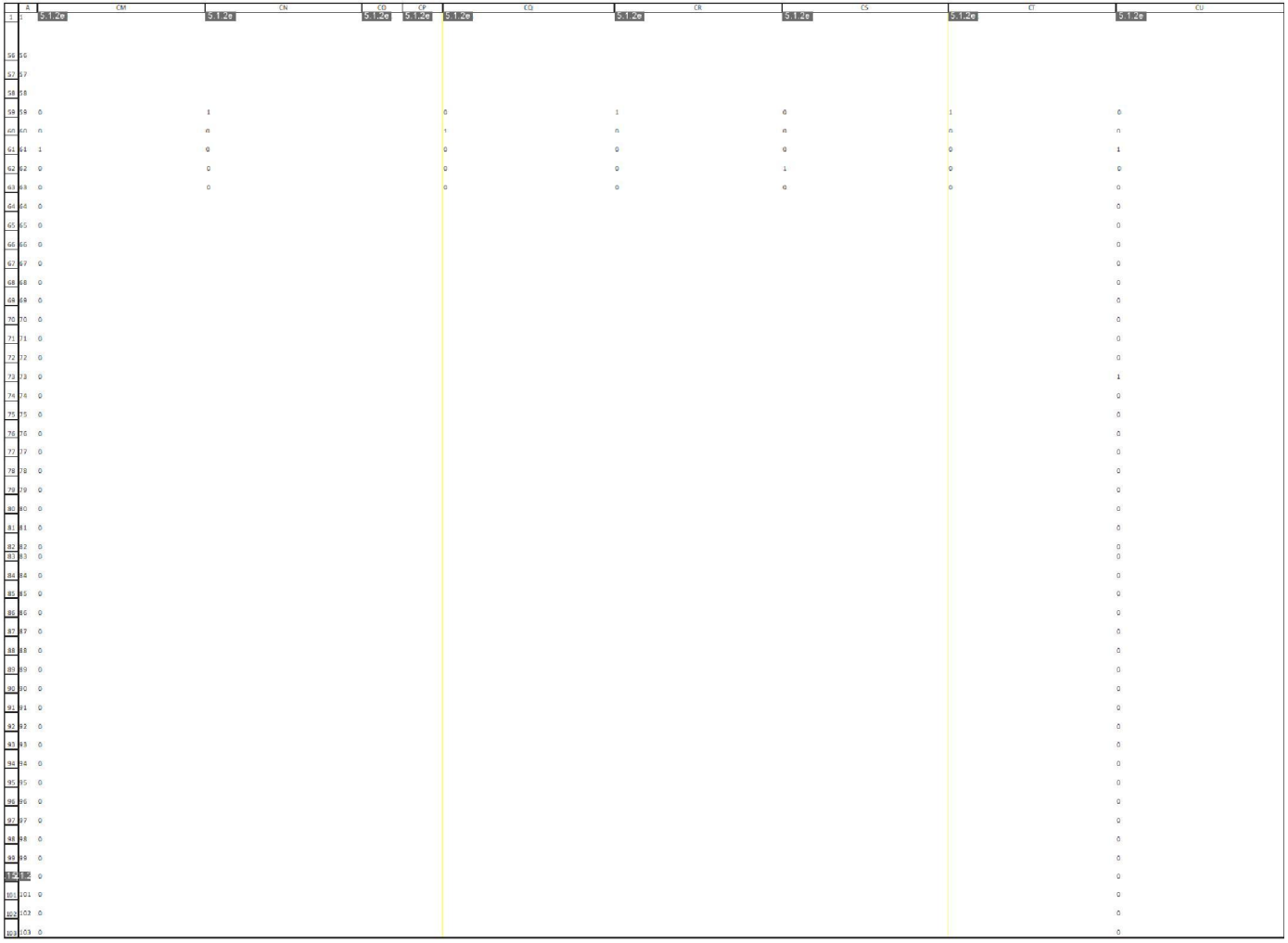

survey4

	A	CM	CN	CO	CP	CQ	CR	CS	CT	CU
1	1	S 1 2e	S 1 2e	S 1 2e	S 1 2e	S 1 2e	S 1 2e	S 1 2e	S 1 2e	S 1 2e
104	104	0								0
105	105	0								0
106	106	0								0
107	107	0								0
108	108	0								0
109	109	0								0
110	110	1								0
111	111	0								0
112	112	0								0
113	113	0								0
114	114	0								0
115	115	0								0
116	116	0								0
117	117	0								0
118	118	0								0
119	119						Goed	Goed		
120	120						4	9		
121	121						Vaak	Nooit		
122	122						Meestal	Nooit		
123	123						Zelden	Voortdurend		
124	124						Meestal	Nooit		
125	125						Zelden	Voortdurend		
126	126						Hetzelfde	Veel minder angstig		
127	127						Veel somberder	Veel minder somber		
128	128						Veel meer gestrest	Veel minder gestrest		
129	129						Hetzelfde	Hetzelfde		
130	130						Evenveel	Evenveel		
131	131						Hetzelfde	Minder gezond		
132	132						Meer alcohol	Niet van toepassing, ik drink geen alcohol		
133	133						Niet van toepassing, ik rook niet	Niet van toepassing, ik rook niet		
134	134						Min of meer	Nee		
135	135						Min of meer	Ja		
136	136						Ja	Ja		
137	137						Ja	Min of meer		
138	138						Min of meer	Ja		
139	139						Min of meer	Nee		
140	140						Slechter	Hetzelfde		
141	141						Meer eenzaam	Niet van toepassing, ik voel me niet eenzaam		
142	142						Mee eens	Mee oneens		
143	143						Mee oneens	Helemaal mee eens		
144	144						Mee oneens	Mee eens		
145	145						Mee oneens	Helemaal mee eens		
146	146						Ja, namelijk:	Nee		
147	147	SSSSSS	SSSSSS			SSSSSS	dat men uitzicht biedt op een echt normaal		SSSSSS	SSSSSS
148	148	Helemaal wel	Helemaal wel			Helemaal wel				
149	149	Helemaal wel	Helemaal wel			Helemaal wel				

survey6

	A	CM	CN	CO	CP	CQ	CR	CS	CT	CU
1	ID	S_1_2_Q	S_1_2_Q	S_1_2_Q	S_1_2_Q	S_1_2_Q	S_1_2_Q	S_1_2_Q	S_1_2_Q	S_1_2_Q
150	150	Helemaal wel	Helemaal wel			Helemaal wel				
151	151	Helemaal wel	Helemaal wel			Helemaal wel				
152	152	Helemaal wel	Helemaal wel			Helemaal wel				
153	153	Helemaal wel	Helemaal wel			Helemaal wel				
154	154	Helemaal wel	Helemaal wel			Helemaal wel				
155	155	Helemaal wel	Helemaal wel			Helemaal wel				
156	156	Neutraal	Helemaal wel			Helemaal wel				
157	157	Helemaal wel	Wel			Helemaal wel				
158	158	Helemaal wel	Neutraal			Helemaal wel				
159	159	Helemaal wel	Helemaal wel			Wel				
160	160	Helemaal wel	Helemaal wel			Helemaal wel				
161	161	Helemaal wel	Helemaal wel			Helemaal wel				
162	162	Helemaal wel	Helemaal wel			Helemaal wel				
163	163	Helemaal wel	Helemaal wel			Helemaal wel				
164	164	Helemaal wel	Helemaal wel			Helemaal wel				
165	165	Helemaal wel	Helemaal wel			Helemaal wel				
166	166	Helemaal wel	Helemaal wel			Helemaal wel				
167	167	Helemaal wel	Helemaal wel			Helemaal wel				
168	168	Neutraal	Helemaal wel			Helemaal wel				
169	169	Helemaal wel	Neutraal			Helemaal wel				
170	170	Helemaal wel	Neutraal			Helemaal wel				
171	171	Helemaal wel	Helemaal wel			Wel				
172	172	Helemaal wel	Helemaal wel			Helemaal wel				
173	173	Helemaal wel	Helemaal wel			Helemaal wel				
174	174	Helemaal wel	Helemaal wel			Helemaal wel				
175	175	Helemaal wel	Helemaal wel			Helemaal wel				
176	176	Helemaal wel	Wel			Helemaal wel				
177	177	Neutraal	Wel			Helemaal wel				
178	178	Helemaal wel	Wel			Helemaal wel				
179	179	Helemaal wel	Wel			Helemaal wel				
180	180	Neutraal	Helemaal wel			Helemaal wel				
181	181	Helemaal wel	Neutraal			Helemaal wel				
182	182	Helemaal wel	Neutraal			Helemaal wel				

survey4

	A	CM	CN	CO	CP	CQ	CR	CS	CT	CU
1	0	S_1_2a	S_1_2a	S_1_2a	S_1_2a	S_1_2a	S_1_2a	S_1_2a	S_1_2a	S_1_2a
183	182	Helemaal wel	Helemaal wel			Wel				
184	184	Helemaal mee eens	Mee eens			Helemaal mee eens				
185	185	Helemaal mee eens	Mee eens			Mee eens				
186	186	Helemaal mee eens	Mee eens			Helemaal mee eens				
187	187	Mee eens	Mee eens			Helemaal mee eens				
188	188	Helemaal mee eens	Mee eens			Helemaal mee eens				
189	189	Mee eens	Mee eens			Helemaal mee eens				
190	190	Helemaal mee eens	Helemaal mee eens			Helemaal mee eens				
191	191	Mee eens	Mee eens			Helemaal mee eens				
192	192	Mee eens	Helemaal mee eens			Helemaal mee eens				
193	193	Mee eens	Helemaal mee eens			Helemaal mee eens				
194	194	Regelmatig	Regelmatig			Meestal	Nooit	Nooit	Altijd	Altijd
195	195	Meestal	Altijd			Altijd	Soms	Altijd	Altijd	Altijd
196	196	Meestal	Altijd			Altijd	Soms	Regelmatig	Niet van toepassing	Altijd
197	197	Meestal	Altijd			Meestal	Soms	Nooit	Altijd	Altijd
198	198	Altijd	Altijd			Altijd	Regelmatig	Altijd	Altijd	Altijd
199	199	Altijd	Meestal			Meestal	Soms	Zelden	Altijd	Niet van toepassing
200	200	11 tot 15 keer	6 tot 10 keer			6 tot 10 keer	6 tot 10 keer	6 tot 10 keer	11 tot 15 keer	11 tot 15 keer
201	201	Vaak	Vaak			Meestal	Soms	Nooit	Meestal	Altijd
202	202	Niet van toepassing: ik heb geen verkoudheid/loopneus gehad	Meestal			Altijd	Zelden	Altijd	Altijd	Niet van toepassing: ik heb geen verkoudheid/loopneus gehad
203	203	Altijd	Meestal			Meestal	Zelden	Regelmatig	Altijd	Altijd
204	204	Aantal keer	Aantal keer			Aantal keer	Aantal keer	Aantal keer	Aantal keer	Aantal keer
205	205	2	7			0	4	0	0	2
206	206	Aantal keer	Aantal keer			Aantal keer	Aantal keer	Aantal keer	Aantal keer	Aantal keer
207	207	2	5			1	4	10	2	4
208	208	Aantal keer	Aantal keer			Aantal keer	Aantal keer	Aantal keer	Aantal keer	Aantal keer
209	209	2	1			2	4	2	0	0
210	210	Aantal keer	Aantal keer			Aantal keer	Aantal keer	Aantal keer	Aantal keer	Aantal keer
211	211	0	0			4	0	0	0	0
212	212	Aantal keer	Aantal keer			Aantal keer	Aantal keer	Aantal keer	Aantal keer	Aantal keer
213	213	7	1			2	2	3	0	0

survey4

	A	CM	CN	CO	CP	CQ	CR	CS	CT	CU
1	0	S1 I2c		S1 I2c	S1 I2c	S1 I2c	S1 I2c	S1 I2c	S1 I2c	S1 I2c
214	214	Aantal keer	Aantal keer			Aantal keer	Aantal keer	Aantal keer	Aantal keer	Aantal keer
215	215	1	0			0	0	2	0	0
216	216	Aantal keer	Aantal keer			Aantal keer	Aantal keer	Aantal keer	Aantal keer	Aantal keer
217	217	1	0			0	0	0	0	0
218	218	Aantal keer	Aantal keer			Aantal keer	Aantal keer	Aantal keer	Aantal keer	Aantal keer
219	219	0	0			0	0	0	0	0
220	220	Aantal keer	Aantal keer			Aantal keer	Aantal keer	Aantal keer	Aantal keer	Aantal keer
221	221	1	0			0	0	0	0	0
222	222	0	0			0	8	2	0	0
223	223						0	0		
224	224	0	2			7	0	3	3	1
225	225		0			1		0	0	0
226	226	Soms	Zelden				Heel vaak			Soms
227	227	Regelmatig	Vaak			Zelden	Vaak	Heel vaak	Soms	Soms
228	228	Zelden	Zelden			Soms	Zelden	Heel vaak		
229	229					Nooit				
230	230	Soms	Soms			Nooit	Soms	Heel vaak		
231	231	Regelmatig						Heel vaak		
232	232		Zelden			Zelden		Heel vaak	Soms	Regelmatig
233	233	Zelden								
234	234									
235	235	Zelden								
236	236	Nooit	Nooit			Nooit	Nooit	Nooit	Nooit	Nooit
237	237	0	0			2	0	2	1	2
238	238	0	0			0	0	0	0	2
239	239	1 tot 2 keer	0 keer			1 tot 2 keer	11 tot 15 keer	0 keer	0 keer	0 keer
240	240	Meestal				Meestal	Zelden			
241	241								Neutraal	Neutraal
242	242								Erg	Neutraal
243	243								Waarschijnlijk	Waarschijnlijk
244	244								Heel erg	Heel erg

1410019

survey4

	A	CM	CN	CO	CP	CQ	CR	CS	CT	CU
1	1	5.1.2e	5.1.2e	5.1.2e	5.1.2e	5.1.2e	5.1.2e	5.1.2e	5.1.2e	5.1.2e
245	245								Waarschijnlijk	Neutraal
246	246								Heel erg	Erg
247	247								Helpt veel	Helpt heel veel
248	248								Helpt veel	Helpt heel veel
249	249								Helpt veel	Helpt heel veel
250	250								Helpt veel	Helpt heel veel
251	251								Helpt veel	Helpt heel veel
252	252								Helpt veel	Helpt heel veel
253	253								Helpt veel	Helpt heel veel
254	254								Helpt veel	Helpt heel veel
255	255								Helpt veel	Helpt heel veel
256	256								Helpt veel	Helpt heel veel
257	257								Helpt veel	Helpt heel veel
258	258								Helpt veel	Helpt heel veel
259	259								Belangrijk	Belangrijk
260	260								Belangrijk	Belangrijk
261	261								Neutraal	Belangrijk
262	262								Belangrijk	Heel belangrijk
263	263								Belangrijk	Belangrijk
264	264								Belangrijk	Belangrijk
265	265								Belangrijk	Belangrijk
266	266								Belangrijk	Belangrijk
267	267								Belangrijk	Belangrijk
268	268								Belangrijk	Heel belangrijk
269	269								Belangrijk	Heel belangrijk
270	270								Belangrijk	Heel belangrijk
271	271								Makkelijk	Heel makkelijk
272	272								Makkelijk	Heel makkelijk
273	273								Makkelijk	Heel makkelijk
274	274								Niet van toepassing	Niet van toepassing
275	275								Makkelijk	Makkelijk

survey4

	A	CM	CN	CO	CP	CQ	CR	CS	CT	CU
1	0	S_1_2a	S_1_2a	S_1_2a	S_1_2a	S_1_2a	S_1_2a	S_1_2a	S_1_2a	S_1_2a
276	276								Niet van toepassing	Niet van toepassing
277	277								Niet van toepassing	Niet van toepassing
278	278								Makkelijk	Heel makkelijk
279	279								Makkelijk	Heel makkelijk
280	280								Makkelijk	Heel makkelijk
281	281								Makkelijk	Neutraal
282	282								Makkelijk	Heel makkelijk
283	283								1	3
284	284								1	3
285	285								2	5
286	286								2	4
287	287								1	4
288	288								2	5
289	289								3	5
290	290	Altijd	Vaak			Vaak				
291	291	Ja	Ja			Ja				
292	292	2 dagen per week	1 dag per week			4 dagen per week				
293	293	7 dagen per week	7 dagen per week			7 dagen per week				
294	294	7 dagen per week	1 dag per week			5 dagen per week				
295	295	Nooit	Nooit			2 dagen per week				
296	296	7 dagen per week	Nooit			7 dagen per week				
297	297	Nooit	Nooit			7 dagen per week				
298	298	Nooit	Nooit			7 dagen per week				
299	299	Nooit	Nooit			Nooit				
300	300	Nooit	Nooit			Nooit				
301	301	Nooit	Nooit			Nooit				
302	302	Nooit	Nooit			Nooit				
303	303	1				1				
304	304	1				1				
305	305	0				1				
306	306	0				0				
307	307	0				0				
308	308					1				
309	309					1				
310	310					1				
311	311					0				
312	312					0				
313	313					1				
314	314					0				

survey4

	A	CM	CN	CO	CP	CQ	CR	CS	CT	CU
1	0	S_1_2a	S_1_2a	S_1_2a	S_1_2a	S_1_2a	S_1_2a	S_1_2a	S_1_2a	S_1_2a
315	115					0				
316	116					0				
317	117					0				
318	118									
319	119									
320	120									
321	121									
322	122									
323	123									
324	124									
325	125									
326	126									
327	127									
328	128	Ja, een enkele keer	Ja, een enkele keer			Ja, bijna dagelijks				
329	129	Neutraal	Positief			Positief				
330	130	Mee eens	Mee oneens			Mee oneens				
331	131	Mee eens								
332	132	Mee eens								
333	133	Mee oneens								
334	134	Mee eens								
335	135	Ja, bijna dagelijks	Ja, een enkele keer			Ja, een enkele keer				
336	136	Mee eens	Mee oneens			Mee oneens				
337	137	Mee eens	Mee oneens			Mee eens				
338	138	Mee oneens	Mee oneens			Helemaal mee oneens				
339	139	Mee eens	Mee eens			Mee oneens				
340	140	Ja, bijna dagelijks	Ja, een enkele keer			Ja, bijna dagelijks				
341	141	Mee eens	Mee oneens			Mee oneens				
342	142	Mee eens	Mee oneens			Mee oneens				

survey4

	A	CM	CN	CO	CP	CQ	CR	CS	CT	CU
1	0	5.12e	5.12e	5.12e	5.12e	5.12e	5.12e	5.12e	5.12e	5.12e
342	342	Mee oneens	Mee oneens			Helemaal mee oneens				
344	344	Mee eens	Mee eens			Mee eens				
345	345	Veel vertrouwen	Veel vertrouwen			Veel vertrouwen				
346	346	4	3			4				

survey4

	A	CV	CW	CX	CY	CZ	DA	DB	DC	DD
1	1	5.1.2e	5.1.2e	5.1.2e	5.1.2e	5.1.2e	5.1.2e	5.1.2e	5.1.2e	5.1.2e
2	2	1592426010.836	1592604905.33	1592589699.22	1592432602.026	1592569764.746	1592413003.943		1592408591.28	1592604040.086
3	3	1592611342.87	1592605418.893	1592591582.143	1592432525.706	1592570466.353	1592413772.163		1592408663.14	1592604657.826
4	4	196732	513	3882	523	701	768		1071	617
5	5	Volteold	Volteold	Volteold	Volteold	Volteold	Volteold		Volteold	Volteold
6	6	Determinanten & Mediagebruik	Determinanten & Mediagebruik	Determinanten & Mediagebruik	Compliance	Welzijn en draagvlak	Determinanten & Mediagebruik		Compliance	Compliance
7	7	Welzijn – Gedrag	Welzijn – Gedrag	Welzijn – Gedrag	Gedrag – Determinanten	Draagvlak – Gedrag – Mediagebruik	Welzijn – Gedrag		Gedrag – Determinanten	Gedrag – Determinanten
8	8	= 'Welzijn - Media - Gedrag'	= 'Welzijn - Media - Gedrag'	= 'Welzijn - Media - Gedrag'	= 'Determinanten - Gedrag'	= 'Draagvlak – Gedrag'	= 'Welzijn - Media - Gedrag'		= 'Determinanten - Gedrag'	= 'Determinanten - Gedrag'
9	9									
10	10	Welzijn - Gedrag	Welzijn - Gedrag	Welzijn - Gedrag	Determinanten - Gedrag	Draagvlak – Gedrag - Media	Welzijn - Gedrag		Determinanten - Gedrag	Determinanten - Gedrag
11	11	GM0502	GM0505	GM1978	GM1963	GM0580	GM1963		GM1714	GM0687
12	12	Capelle aan den IJssel	Doetinchem	Middelburg	Hoeksche Waard	Papendrecht	Hoeksche Waard		Sluis	Middelburg (Z.)
13	13	GGD Rotterdam-Rijnmond	OGJ Zuid-Holland Zuid	OGJ Zuid-Holland Zuid	OGJ Zuid-Holland Zuid	OGJ Zuid-Holland Zuid	OGJ Zuid-Holland Zuid		GGD Zeeland	GGD Zeeland
14	14	Ik ga akkoord met bovenstaande en vul de vragenlijst in	Ik ga akkoord met bovenstaande en vul de vragenlijst in	Ik ga akkoord met bovenstaande en vul de vragenlijst in	Ik ga akkoord met bovenstaande en vul de vragenlijst in	Ik ga akkoord met bovenstaande en vul de vragenlijst in	Ik ga akkoord met bovenstaande en vul de vragenlijst in		Ik ga akkoord met bovenstaande en vul de vragenlijst in	Ik ga akkoord met bovenstaande en vul de vragenlijst in
15	15	Man	Vrouw	Man	Vrouw	Vrouw	Vrouw		Man	Vrouw
16	16	40-54 jaar	55-69 jaar	70-84 jaar	40-54 jaar	40-54 jaar	40-54 jaar		70-84 jaar	40-54 jaar
17	17									
18	18	Ja	Nee	Nee	Nee	Nee	Nee		Nee	Nee
19	19	0	0	0	0	0	0		0	0
20	20	0	0	0	0	0	0		0	0
21	21	0	0	0	0	0	0		0	0
22	22	0	0	0	0	1	0		0	0
23	23	1	1	1	1	0	1		1	1
24	24					Nee				
25	25	Nee, ik denk het niet maar dit is niet bevestigd met een test	Nee, ik denk het niet maar dit is niet bevestigd met een test	Nee, ik denk het niet maar dit is niet bevestigd met een test	Nee, ik denk het niet maar dit is niet bevestigd met een test	Nee, ik denk het niet maar dit is niet bevestigd met een test	Ja, maar dit is niet bevestigd met een test		Nee, ik denk het niet maar dit is niet bevestigd met een test	Nee, ik denk het niet maar dit is niet bevestigd met een test
26	26	Ja, dit is bevestigd met een test	Nee	Nee	Nee	Ja, dit is bevestigd met een test	Nee		Nee	Nee
27	27					Nee				
28	28	Nee	Nee	Nee	Nee	Nee	Ja		Nee	Nee
29	29	0	0	0	0	0	1		0	0
30	30	0	0	0	0	0	1		0	0
31	31	0	0	0	0	0	1		0	0
32	32	0	0	0	0	0	1		0	0
33	33	0	0	0	0	0	1		1	0
34	34	0	0	0	0	0	1		0	0
35	35	0	0	0	0	0	0		0	0
36	36	0	0	0	0	0	1		0	0
37	37	1	1	1	1	1	0		0	1
38	38						90		30	
39	39						Ja, ongeveer(aantal keer):		Ja, ongeveer (aantal keer):	
40	40									
41	41						Nee		Ja, ongeveer (aantal keer):	
42	42									
43	43						Ja		Nee	
44	44	Ja	Ja	Ja	Ja	Weet ik niet				Ja
45	45		0	0	0	0	0		0	0
46	46		0	0	0	0	0		0	0
47	47		0	0	0	0	0		0	0
48	48		0	0	0	0	0		0	0
49	49		0	0	0	0	0		0	0
50	50		0	0	0	0	0		0	0
51	51		0	0	0	0	0		0	0
52	52		0	0	0	0	0		0	0
53	53		1	1	1	1	1		1	1
54	54									
55	55									

survey4

	A	CV	CW	CX	CY	CZ	DA	DB	DC	DD
1	0	5.12e	5.12e	5.12e	5.12e	5.12e	5.12e	5.12e	5.12e	5.12e
56	56									
57	57									
58	58									
59	59	0	0	0	0	1	1	1	0	
60	60	0	1	0	1	0	0	0	1	
61	61	1	0	1	1	0	0	0	0	
62	62	0	0	0	0	0	0	0	0	
63	63	0	0	0	0	0	0	0	0	
64	64	0		0	0					
65	65	0		0	0					
66	66	0		0	0					
67	67	0		0	0					
68	68	0		0	0					
69	69	0		0	0					
70	70	0		0	0					
71	71	0		0	0					
72	72	0		0	0					
73	73	1		1	0					
74	74	0		0	0					
75	75	0		0	0					
76	76	0		0	0					
77	77	0		1	1					
78	78	0		0	0					
79	79	0		0	0					
80	80	0		0	0					
81	81	0		0	0					
82	82	0		0	0					
83	83	0		0	0					
84	84	0		0	0					
85	85	0		0	0					
86	86	0		0	0					
87	87	0		0	0					
88	88	0		0	0					
89	89	0		0	0					
90	90	0		0	0					
91	91	0		0	0					
92	92	0		0	0					
93	93	0		0	0					
94	94	0		0	0					
95	95	0		0	0					
96	96	0		0	0					
97	97	0		0	0					
98	98	0		0	0					
99	99	0		0	0					
100	100	0		0	0					
101	101	0		0	0					
102	102	0		0	0					
103	103	0		0	0					

survey4

	A	CV	CW	CX	CY	CZ	DA	DB	DC	DD
1	1	5.1.2e	5.1.2e	5.1.2e	5.1.2e	5.1.2e	5.1.2e	5.1.2e	5.1.2e	5.1.2e
104	104	0		0	0					
105	105	0		0	0					
106	106	0		0	0					
107	107	0		0	0					
108	108	0		0	0					
109	109	0		0	0					
110	110	0		0	0					
111	111	0		0	0					
112	112	0		0	0					
113	113	0		0	0					
114	114	0		0	0					
115	115	0		0	0					
116	116	0		0	0					
117	117	0		0	0					
118	118	0		0	0					
119	119	Slecht	Goed	Goed			Slecht			
120	120	3	9	9			4			
121	121	Soms	Zelden	Zelden			Soms			
122	122	Soms	Nooit	Nooit			Vaak			
123	123	Vaak	Meestal	Meestal			Zelden			
124	124	Vaak	Nooit	Zelden			Meestal			
125	125	Zelden	Meestal	Voortdurend			Soms			
126	126	Angstiger	Niet van toepassing, ik voel me niet angstig	Hetzelfde			Hetzelfde			
127	127	Somberder	Niet van toepassing, ik voel me niet somber	Hetzelfde			Somberder			
128	128	Hetzelfde	Niet van toepassing, ik voel me niet gestrest	Hetzelfde			Meer gestrest			
129	129	Hetzelfde	Niet van toepassing, ik ervaar geen slaapproblemen	Hetzelfde			Meer problemen met slapen			
130	130	Minder	Meer	Minder			Meer			
131	131	Hetzelfde	Hetzelfde	Hetzelfde			Veel gezonder			
132	132	Niet van toepassing, ik drink geen alcohol	Minder alcohol	Evenveel alcohol			Niet van toepassing, ik drink geen alcohol			
133	133	Niet van toepassing, ik rook niet	Niet van toepassing, ik rook niet	Niet van toepassing, ik rook niet			Niet van toepassing, ik rook niet			
134	134	Nee	Nee	Min of meer			Ja			
135	135	Ja	Ja	Ja			Nee			
136	136	Min of meer	Ja	Min of meer			Nee			
137	137	Nee	Min of meer	Min of meer			Min of meer			
138	138	Ja	Ja	Ja			Nee			
139	139	Nee	Nee	Nee			Ja			
140	140	Slechter	Hetzelfde	Slechter			Hetzelfde			
141	141	Meer eenzaam	Niet van toepassing, ik voel me niet eenzaam	Meer eenzaam			Meer eenzaam			
142	142	Helemaal mee eens	Neutraal	Mee eens			Mee eens			
143	143	Mee eens	Mee eens	Mee oneens			Mee oneens			
144	144	Mee eens	Mee eens	Mee eens			Neutraal			
145	145	Mee eens	Mee eens	Neutraal			Mee oneens			
146	146	Ja, namelijk:	Nee	Nee			Ja, namelijk:			
147	147	wil mij laten onderzoeken op slokdarm reflux en gehele gezondheid			888888	888888	Huishoudelijke ondersteuning		888888	888888
148	148					Helemaal wel				
149	149					Helemaal wel				

survey4

	A	CV	CW	CX	CY	CZ	DA	DB	DC	DD
1	ID	5.1.2e	5.1.2e	5.1.2e	5.1.2e	5.1.2e	5.1.2e	5.1.2e	5.1.2e	5.1.2e
150	150					Wel				
151	151					Helemaal wel				
152	152					Wel				
153	153					Helemaal wel				
154	154					Helemaal wel				
155	155					Helemaal wel				
156	156					Wel				
157	157					Helemaal wel				
158	158					Helemaal wel				
159	159					Helemaal wel				
160	160					Helemaal wel				
161	161					Helemaal wel				
162	162					Wel				
163	163					Helemaal wel				
164	164					Helemaal wel				
165	165					Helemaal wel				
166	166					Helemaal wel				
167	167					Wel				
168	168					Helemaal wel				
169	169					Helemaal wel				
170	170					Helemaal wel				
171	171					Helemaal wel				
172	172					Helemaal wel				
173	173					Helemaal wel				
174	174					Wel				
175	175					Helemaal wel				
176	176					Wel				
177	177					Wel				
178	178					Wel				
179	179					Neutraal				
180	180					Helemaal wel				
181	181					Helemaal wel				
182	183					Helemaal wel				

survey4

	A	CV	CW	CX	CY	CZ	DA	DB	DC	DD
1	0	S_1_2_0	S_1_2_0	S_1_2_0	S_1_2_0	S_1_2_0	S_1_2_0	S_1_2_0	S_1_2_0	S_1_2_0
183	183					Helemaal wel				
184	184					Helemaal mee eens				
185	185					Helemaal mee eens				
186	186					Helemaal mee eens				
187	187					Helemaal mee eens				
188	188					Helemaal mee eens				
189	189					Helemaal mee eens				
190	190					Helemaal mee eens				
191	191					Helemaal mee eens				
192	192					Helemaal mee eens				
193	193					Helemaal mee eens				
194	194	Zelden	Meestal	Soms	Meestal	Nooit	Soms	Regelmatig	Soms	
195	195	Altijd	Altijd	Meestal	Meestal	Zelden	Altijd	Regelmatig	Soms	
196	196	Zelden	Meestal	Vaak	Altijd	Nooit	Niet van toepassing	Regelmatig	Soms	
197	197	Vaak	Altijd	Soms	Meestal	Nooit	Altijd	Regelmatig	Soms	
198	198	Altijd	Altijd	Altijd	Altijd	Regelmatig	Altijd	Altijd	Meestal	
199	199	Zelden	Altijd	Regelmatig	Vaak	Regelmatig	Regelmatig	Regelmatig	Niet van toepassing	
200	200	3 tot 5 keer	16 tot 20 keer	16 tot 20 keer	6 tot 10 keer	16 tot 20 keer	vaker dan 20 keer	6 tot 10 keer	1 tot 2 keer	
201	201	Zelden	Meestal	Regelmatig	Vaak	Zelden	Meestal	Soms	Zelden	
202	202	Nooit	Niet van toepassing: ik heb geen verkoudheid/loopneus gehad	Regelmatig	Soms	Nooit	Altijd	Zelden	Niet van toepassing: ik heb geen verkoudheid/loopneus gehad	
203	203	Meestal	Altijd	Meestal	Meestal	Zelden	Zelden	Regelmatig	Regelmatig	
204	204	Aantal keer	Aantal keer	Aantal keer	Aantal keer	Aantal keer	Aantal keer	Aantal keer	Aantal keer	
205	205	2	0	0	0	3	0	0	0	
206	206	Aantal keer	Aantal keer	Aantal keer	Aantal keer	Aantal keer	Aantal keer	Aantal keer	Aantal keer	
207	207	0	2	2	1	3	1	6	4	
208	208	Aantal keer	Aantal keer	Aantal keer	Aantal keer	Aantal keer	Aantal keer	Aantal keer	Aantal keer	
209	209	2	3	0	2	3	0	5	2	
210	210	Aantal keer	Aantal keer	Aantal keer	Aantal keer	Aantal keer	Aantal keer	Aantal keer	Aantal keer	
211	211	0	0	0	0	0	0	21	2	
212	212	Aantal keer	Aantal keer	Aantal keer	Aantal keer	Aantal keer	Aantal keer	Aantal keer	Aantal keer	
213	213	6	5	7	4	7	1	7	3	

survey4

	A	CV	CW	CX	CY	CZ	DA	DB	DC	DD
1	0	5.1.2e	5.1.2e	5.1.2e	5.1.2e	5.1.2e	5.1.2e	5.1.2e	5.1.2e	5.1.2e
214	214	Aantal keer	Aantal keer	Aantal keer	Aantal keer	Aantal keer	Aantal keer		Aantal keer	Aantal keer
215	215	0	0	0	0	0	0		3	3
216	216	Aantal keer	Aantal keer	Aantal keer	Aantal keer	Aantal keer	Aantal keer		Aantal keer	Aantal keer
217	217	0	0	2	3	2	0		0	0
218	218	Aantal keer	Aantal keer	Aantal keer	Aantal keer	Aantal keer	Aantal keer		Aantal keer	Aantal keer
219	219	0	0	0	0	0	0		0	0
220	220	Aantal keer	Aantal keer	Aantal keer	Aantal keer	Aantal keer	Aantal keer		Aantal keer	Aantal keer
221	221	0	0	0	0	1	0		0	1
222	222	1	0	2	0	0	0		0	0
223	223	0		0						
224	224	3	3	0	1	4	0		6	0
225	225	0	2		0	0			3	
226	226	Nooit				Heel vaak				
227	227		Zelden	Regelmatig	Regelmatig	Heel vaak	Zelden		Zelden	Soms
228	228	Heel vaak	Soms		Soms	Regelmatig			Zelden	Regelmatig
229	229								Nooit	Zelden
230	230	Soms	Soms	Soms	Soms	Soms	Nooit		Nooit	Zelden
231	231								Regelmatig	Zelden
232	232	Vaak	Soms		Zelden	Regelmatig			Zelden	
233	233			Nooit	Regelmatig	Heel vaak				
234	234									
235	235					Regelmatig				Zelden
236	236	Nooit	Nooit	Nooit	Nooit	Nooit	Nooit		Nooit	Nooit
237	237	0	0	0	1	1	0		1	0
238	238	0	0	0	0	0	0		1	0
239	239	0 keer	1 tot 2 keer	1 tot 2 keer	1 tot 2 keer	6 tot 10 keer	0 keer		1 tot 2 keer	1 tot 2 keer
240	240		Meestal	Meestal	Meestal	Regelmatig			Soms	Soms
241	241				Neutraal				Zeer onwaarschijnlijk	Onwaarschijnlijk
242	242				Erg				Niet erg	Niet erg
243	243				Neutraal				Zeer onwaarschijnlijk	Neutraal
244	244				Heel erg				Heel erg	Erg

survey4

	A	CV	CW	CX	CY	CZ	DA	DB	DC	DD
1	ID	5.1.2e	5.1.2e	5.1.2e	5.1.2e	5.1.2e	5.1.2e	5.1.2e	5.1.2e	5.1.2e
245	245				Neutraal				Waarschijnlijk	Neutraal
246	246				Heel erg				Neutraal	Erg
247	247				Helpt heel veel				Helpt een beetje	Helpt een beetje
248	248				Helpt heel veel				Helpt een beetje	Helpt een beetje
249	249				Helpt een beetje				Helpt een beetje	Helpt veel
250	250				Helpt heel veel				Helpt veel	Helpt veel
251	251				Helpt veel				Helpt veel	Helpt een beetje
252	252				Helpt veel				Helpt veel	Helpt een beetje
253	253				Helpt heel veel				Helpt veel	Helpt heel veel
254	254				Helpt veel				Helpt veel	Helpt veel
255	255				Helpt een beetje				Helpt een beetje	Helpt een beetje
256	256				Helpt heel veel				Helpt veel	Helpt een beetje
257	257				Helpt veel				Helpt veel	Helpt veel
258	258				Helpt heel veel				Helpt veel	Helpt een beetje
259	259				Belangrijk				Neutraal	Niet belangrijk
260	260				Belangrijk				Neutraal	Belangrijk
261	261				Neutraal				Neutraal	Belangrijk
262	262				Heel belangrijk				Neutraal	Belangrijk
263	263				Belangrijk				Neutraal	Belangrijk
264	264				Niet belangrijk				Neutraal	Neutraal
265	265				Niet belangrijk				Belangrijk	Heel belangrijk
266	266				Niet belangrijk				Belangrijk	Heel belangrijk
267	267				Niet belangrijk				Belangrijk	Heel belangrijk
268	268				Heel belangrijk				Belangrijk	Belangrijk
269	269				Neutraal				Belangrijk	Belangrijk
270	270				Heel belangrijk				Belangrijk	Belangrijk
271	271				Moeilijk				Heel makkelijk	Moeilijk
272	272				Heel makkelijk				Heel makkelijk	Makkelijk
273	273				Moeilijk				Neutraal	Niet van toepassing
274	274				Moeilijk				Niet van toepassing	Niet van toepassing
275	275				Makkelijk				Heel makkelijk	Makkelijk

survey4

	A	CV	CW	CX	CY	CZ	DA	DB	DC	DD
1	0	5 1 2e	5 1 2e	5 1 2e	5 1 2e	5 1 2e	5 1 2e	5 1 2e	5 1 2e	5 1 2e
276	276				Heel makkelijk				Heel makkelijk	Niet van toepassing
277	277				Neutraal				Heel makkelijk	Niet van toepassing
278	278				Niet van toepassing				Heel makkelijk	Makkelijk
279	279				Niet van toepassing				Heel makkelijk	Makkelijk
280	280				Makkelijk				Heel makkelijk	Neutraal
281	281				Moeilijk				Heel makkelijk	Moeilijk
282	282				Heel makkelijk				Heel makkelijk	Makkelijk
283	283				3				4	4
284	284				4				1	4
285	285				2				4	5
286	286				2				5	5
287	287				2				4	5
288	288				2				3	5
289	289				3				3	5
290	290					Nook				
291	291					Nee				
292	292									
293	293									
294	294									
295	295									
296	296									
297	297									
298	298									
299	299									
300	300									
301	301									
302	302									
303	303									
304	304									
305	305									
306	306									
307	307									
308	308									
309	309									
310	310									
311	311									
312	312									
313	313									
314	314									

survey4

	A	CV	CW	CX	CY	CZ	DA	DB	DC	DD
1	0	5.1.2e	5.1.2e	5.1.2e	5.1.2e	5.1.2e	5.1.2e	5.1.2e	5.1.2e	5.1.2e
315	315									
316	316									
317	317									
318	318									
319	319									
320	320									
321	321									
322	322									
323	323									
324	324									
325	325									
326	326									
327	327									
328	328					Nee				
329	329									
330	330					Meeraneems				
331	331									
332	332									
333	333									
334	334									
335	335					Geen enkele keer				
336	336									
337	337									
338	338									
339	339									
340	340					Geen enkele keer				
341	341									
342	343									

survey4



survey4

	A	DE	DF	DG	DH	DI	DJ	DK	DL	DM
1	1	S_1_2e	S_1_2e	S_1_2e	S_1_2e	S_1_2e	S_1_2e	S_1_2e	S_1_2e	S_1_2e
2	2	1592585754.566	1592405567.18		1592697902.166	1592607596.316	1592410131.42	1592416197.643	1592412609.773	1592587142.616
3	3	1592586243.426	1592406050.283		1592699588.75	1592608230.203	1592410835.843	1592417665.143	1592413829.886	1592588242.16
4	4	488	489		1686	634	704	867	1220	1089
5	5	Volledig	Volledig		Volledig	Volledig	Volledig	Volledig	Volledig	Volledig
6	6	Compliance	Determinanten & Mediagebruik		Determinanten & Mediagebruik	Determinanten & Mediagebruik	Compliance	Welzijn en draagvlak	Welzijn en draagvlak	Welzijn en draagvlak
7	7	Gedrag – Determinanten	Welzijn – Gedrag		Welzijn – Gedrag	Welzijn – Gedrag	Gedrag – Determinanten	Draagvlak – Gedrag – Mediagebruik	Draagvlak – Gedrag – Mediagebruik	Draagvlak – Gedrag – Mediagebruik
8	8	= 'Determinanten - Gedrag'	= 'Welzijn - Media - Gedrag'		= 'Welzijn - Media - Gedrag'	= 'Welzijn - Media - Gedrag'	= 'Determinanten - Gedrag'	= 'Draagvlak – Gedrag'	= 'Draagvlak – Gedrag'	= 'Draagvlak – Gedrag'
9	9									
10	10	Determinanten - Gedrag	Welzijn - Gedrag		Welzijn - Gedrag	Welzijn - Gedrag	Determinanten - Gedrag	Draagvlak – Gedrag - Media	Draagvlak – Gedrag - Media	Draagvlak – Gedrag - Media
11	11	GM0748	GM1719		GM1948	GM0855	GM0855	GM0855	GM1948	GM0756
12	12	Bergen op Zoom	Dalfsen		Meierijstad	Tilburg	Tilburg	Tilburg	Meierijstad	Boxtel
13	13	GGD West Brabant	GGD West Brabant		GGD Hart voor Brabant	GGD Hart voor Brabant	GGD Hart voor Brabant	GGD Hart voor Brabant	GGD Hart voor Brabant	GGD Hart voor Brabant
14	14	Ik ga akkoord met bovenstaande en vul de vragenlijst in	Ik ga akkoord met bovenstaande en vul de vragenlijst in		Ik ga akkoord met bovenstaande en vul de vragenlijst in	Ik ga akkoord met bovenstaande en vul de vragenlijst in	Ik ga akkoord met bovenstaande en vul de vragenlijst in	Ik ga akkoord met bovenstaande en vul de vragenlijst in	Ik ga akkoord met bovenstaande en vul de vragenlijst in	Ik ga akkoord met bovenstaande en vul de vragenlijst in
15	15	Vrouw	Vrouw		Vrouw	Man	Vrouw	Vrouw	Vrouw	Man
16	16	25-39 jaar	40-54 jaar		55-69 jaar	70-84 jaar	55-69 jaar	40-54 jaar	55-69 jaar	55-69 jaar
17	17									
18	18	Nee	Nee		Ja	Ja	Nee	Nee	Ja	Nee
19	19	0	1		0	0	0	0	0	1
20	20	0	0		0	0	0	0	0	1
21	21	1	0		0	0	0	0	1	0
22	22	0	0		0	0	0	0	0	0
23	23	0	0		1	1	1	1	0	0
24	24	Nee	Nee						Nee	Ja
25	25	Nee, ik denk het niet maar dit is niet bevestigd met een test	Nee, dit is bevestigd met een test		Ik weet het niet	Nee, ik denk het niet maar dit is niet bevestigd met een test	Ik weet het niet	Nee, ik denk het niet maar dit is niet bevestigd met een test	Ja, maar dit is niet bevestigd met een test	Ja, maar dit is niet bevestigd met een test
26	26	Ja, maar ik weet niet of dit bevestigd is met een test	Nee		Ja, dit is bevestigd met een test	Nee	Ja, dit is bevestigd met een test	Ja, dit is bevestigd met een test	Ja, maar dit is niet bevestigd met een test	Ja, dit is bevestigd met een test
27	27	Nee					Nee	Nee		Nee
28	28	Nee	Ja		Ja	Ja	Ja	Nee	Nee	Nee
29	29	0	0		0	0	0	0	0	0
30	30	0	0		0	0	0	0	0	0
31	31	0	0		0	0	0	0	0	0
32	32	0	1		0	0	0	0	0	0
33	33	0	0		0	0	0	0	0	0
34	34	0	0		1	0	0	0	0	0
35	35	0	0		0	0	0	0	0	0
36	36	0	1		0	0	0	0	0	0
37	37	1	0		0	1	1	1	1	1
38	38		45		1					
39	39		Ja, ongeveer (aantal keer):		Nee					
40	40									
41	41		Ja, ongeveer (aantal keer):		Nee					
42	42									
43	43		Nee		Nee					
44	44	Ja				Ja	Ja	Ja	Ja	Ja
45	45	0	0				0	0		0
46	46	0	0				0	0		0
47	47	0	0				0	0		0
48	48	0	0				0	0		0
49	49	0	0				0	0		0
50	50	0	0				0	0		0
51	51	0	0				0	0		0
52	52	0	0				0	0		0
53	53	1	1				1	1		1
54	54									
55	55									

survey4

	A	DE	DF	DG	DH	DI	DJ	DK	DL	DM
1	0	5.1.2e	5.1.2e	5.1.2e	5.1.2e	5.1.2e	5.1.2e	5.1.2e	5.1.2e	5.1.2e
56	56									
57	57									
58	58									
59	59	0	1	1	0	1	0	1	0	
60	60	1	0	0	0	0	0	0	0	
61	61	1	0	0	1	0	1	0	1	
62	62	0	0	0	0	0	0	0	0	
63	63	0	0	0	0	0	0	0	0	
64	64	0			0		0		0	
65	65	0			0		0		0	
66	66	0			0		0		0	
67	67	0			0		0		0	
68	68	1			0		0		1	
69	69	0			0		0		0	
70	70	0			0		0		0	
71	71	0			0		0		0	
72	72	0			0		0		0	
73	73	0			1		0		0	
74	74	0			0		0		0	
75	75	0			0		0		0	
76	76	0			0		0		0	
77	77	0			0		1		1	
78	78	0			0		0		0	
79	79	0			0		0		0	
80	80	0			0		0		0	
81	81	0			0		0		0	
82	82	0			0		0		0	
83	83	0			0		0		0	
84	84	0			0		0		0	
85	85	0			0		0		0	
86	86	0			0		0		0	
87	87	0			0		0		0	
88	88	0			0		0		0	
89	89	0			0		0		0	
90	90	0			0		0		0	
91	91	0			0		0		0	
92	92	0			0		0		0	
93	93	0			0		0		0	
94	94	0			0		0		0	
95	95	0			0		0		0	
96	96	0			0		0		0	
97	97	0			0		0		0	
98	98	0			0		0		0	
99	99	0			0		0		0	
100	100	0			0		0		0	
101	101	0			0		0		0	
102	103	0			0		0		1	
103	103	0			0		0		0	

survey4

	A	DE	DF	DG	DH	DI	DJ	DK	DL	DM
1	0	S_1_2e	S_1_2e	S_1_2e	S_1_2e	S_1_2e	S_1_2e	S_1_2e	S_1_2e	S_1_2e
104	104	0				0		0		0
105	105	0				0		0		0
106	106	0				0		0		0
107	107	0				0		0		0
108	108	0				0		0		0
109	109	n				n		n		n
110	110	0				0		0		1
111	111	0				0		0		0
112	112	0				0		0		0
113	113	0				0		0		0
114	114	0				0		0		0
115	115	0				0		0		0
116	116	0				0		0		0
117	117	0				0		0		0
118	118	0				0		0		0
119	119		Goed		Goed wel	Goed				
120	120		7		5	8				
121	121		Soms		Soms	Nooit				
122	122		Soms		Soms	Nooit				
123	123		Vaak		Soms	Voortdurend				
124	124		Zelden		Vaak	Nooit				
125	125		Soms		Zelden	Meestal				
126	126		Niet van toepassing, ik voel me niet angstig		Angstiger	Hetzelfde				
127	127		Hetzelfde		Veel somberder	Hetzelfde				
128	128		Meer gestrest		Meer gestrest	Hetzelfde				
129	129		Niet van toepassing, ik ervaar geen slaapproblemen		Meer problemen met slapen	Hetzelfde				
130	130		Even veel		Meer	Even veel				
131	131		Minder gezond		Hetzelfde	Hetzelfde				
132	132		Even veel alcohol		Even veel alcohol	Even veel alcohol				
133	133		Niet van toepassing, ik rook niet		Niet van toepassing, ik rook niet	Niet van toepassing, ik rook niet				
134	134		Nee		Ja	Min of meer				
135	135		Ja		Nee	Ja				
136	136		Ja		Nee	Ja				
137	137		Nee		Min of meer	Min of meer				
138	138		Ja		Nee	Ja				
139	139		Nee		Nee	Nee				
140	140		Slechter		Slechter	Hetzelfde				
141	141		Hetzelfde		Hetzelfde	Meer eenzaam				
142	142		Mee eens		Neutraal	Mee oneens				
143	143		Neutraal		Mee oneens	Mee eens				
144	144		Mee eens		Mee eens	Mee eens				
145	145		Mee eens		Neutraal	Mee eens				
146	146		Nee		Nee	Nee				
147	147	######					######	######	######	######
148	148							Helemaal wel	Wel	Helemaal wel
149	149							Wel	Wel	Helemaal wel

survey4

	A	DE	DF	DG	DH	DI	DJ	DK	DL	DM
1	0	S 1 2e	S 1 2e	S 1 2e	S 1 2e	S 1 2e	S 1 2e	S 1 2e	S 1 2e	S 1 2e
150	150							Helemaal wel	Helemaal wel	Helemaal wel
151	151							Helemaal wel	Wel	Helemaal wel
152	152							Helemaal wel	Neutraal	Helemaal wel
153	153							Helemaal wel	Wel	Helemaal wel
154	154							Helemaal wel	Wel	Helemaal wel
155	155							Helemaal wel	Wel	Helemaal wel
156	156							Neutraal	Wel	Helemaal wel
157	157							Wel	Neutraal	Helemaal wel
158	158							Wel	Helemaal wel	Helemaal wel
159	159							Helemaal wel	Wel	Helemaal wel
160	160							Helemaal wel	Wel	Helemaal wel
161	161							Wel	Wel	Helemaal wel
162	162							Helemaal wel	Helemaal wel	Helemaal wel
163	163							Helemaal wel	Wel	Helemaal wel
164	164							Helemaal wel	Neutraal	Helemaal wel
165	165							Helemaal wel	Wel	Helemaal wel
166	166							Helemaal wel	Wel	Helemaal wel
167	167							Helemaal wel	Wel	Helemaal wel
168	168							Wel	Wel	Helemaal wel
169	169							Helemaal wel	Neutraal	Helemaal wel
170	170							Wel	Wel	Helemaal wel
171	171							Helemaal wel	Wel	Helemaal wel
172	172							Helemaal wel	Wel	Helemaal wel
173	173							Wel	Wel	Helemaal wel
174	174							Helemaal wel	Helemaal wel	Helemaal wel
175	175							Helemaal wel	Wel	Helemaal wel
176	176							Helemaal wel	Neutraal	Helemaal wel
177	177							Wel	Wel	Helemaal wel
178	178							Wel	Wel	Helemaal wel
179	179							Wel	Wel	Helemaal wel
180	180							Neutraal	Wel	Helemaal wel
181	181							Wel	Neutraal	Helemaal wel
182	183							Wel	Wel	Helemaal wel

survey4

	A	DE	DF	DG	DH	DI	DJ	DK	DL	DM
1	0	S_1_2e	S_1_2e	S_1_2e	S_1_2e	S_1_2e	S_1_2e	S_1_2e	S_1_2e	S_1_2e
183	183							Wel	Wel	Helemaal wel
184	184							Helemaal mee eens	Mee eens	Helemaal mee eens
185	185							Helemaal mee eens	Mee eens	Mee eens
186	186							Helemaal mee eens	Mee eens	Neutraal
187	187							Helemaal mee eens	Mee eens	Mee eens
188	188							Neutraal	Mee eens	Mee eens
189	189							Neutraal	Mee eens	Mee eens
190	190							Helemaal mee eens	Mee eens	Helemaal mee eens
191	191							Mee eens	Mee eens	Helemaal mee eens
192	192							Mee eens	Mee eens	Mee eens
193	193							Mee eens	Mee eens	Mee eens
194	194	Nook	Vaak		Regelmatig	Regelmatig	Vaak	Regelmatig	Meestal	Meestal
195	195	Regelmatig	Vaak		Altijd	Altijd	Meestal	Regelmatig	Meestal	Meestal
196	196	Niet van toepassing	Vaak		Meestal	Meestal	Niet van toepassing	Vaak	Meestal	Meestal
197	197	Soms	Soms		Meestal	Meestal	Regelmatig	Meestal	Altijd	Meestal
198	198	Meestal	Altijd		Altijd	Altijd	Altijd	Altijd	Altijd	Altijd
199	199	Regelmatig	Altijd		Meestal	Altijd	Niet van toepassing	Altijd	Meestal	Meestal
200	200	1 tot 2 keer	11 tot 15 keer		11 tot 15 keer	6 tot 10 keer	16 tot 20 keer	6 tot 10 keer	11 tot 15 keer	11 tot 15 keer
201	201	Zelden	Vaak		Regelmatig	Vaak	Regelmatig	Vaak	Soms	Vaak
202	202	Meestal	Altijd		Meestal	Niet van toepassing: ik heb geen verkoudheid/loopneus gehad	Nook	Niet van toepassing: ik heb geen verkoudheid/loopneus gehad	Altijd	Niet van toepassing: ik heb geen verkoudheid/loopneus gehad
203	203	Meestal	Altijd		Meestal	Niet van toepassing: ik heb niet hoeven hoesten en/of niezen	Soms	Meestal	Soms	Niet van toepassing: ik heb niet hoeven hoesten en/of niezen
204	204	Aantal keer	Aantal keer		Aantal keer	Aantal keer	Aantal keer	Aantal keer	Aantal keer	Aantal keer
205	205	1	3		0	0	1	3	28	
206	206	Aantal keer	Aantal keer		Aantal keer	Aantal keer	Aantal keer	Aantal keer	Aantal keer	Aantal keer
207	207	3	2		4	4	3	3	1	5
208	208	Aantal keer	Aantal keer		Aantal keer	Aantal keer	Aantal keer	Aantal keer	Aantal keer	Aantal keer
209	209	0	1		2	3	0	1	1	7
210	210	Aantal keer	Aantal keer		Aantal keer	Aantal keer	Aantal keer	Aantal keer	Aantal keer	Aantal keer
211	211	2	0		3	0	0	0	18	0
212	212	Aantal keer	Aantal keer		Aantal keer	Aantal keer	Aantal keer	Aantal keer	Aantal keer	Aantal keer
213	213	6	1		4	3	7	7	0	7

survey4

	A	DE	DF	DG	DH	DI	DJ	DK	DL	DM
1	0	S_1_2e	S_1_2e	S_1_2e	S_1_2e	S_1_2e	S_1_2e	S_1_2e	S_1_2e	S_1_2e
214	214	Aantal keer	Aantal keer		Aantal keer	Aantal keer	Aantal keer	Aantal keer	Aantal keer	Aantal keer
215	215	0	0		0	0	0	0	0	28
216	216	Aantal keer	Aantal keer		Aantal keer	Aantal keer	Aantal keer	Aantal keer	Aantal keer	Aantal keer
217	217	0	0		1	0	1	0	1	0
218	218	Aantal keer	Aantal keer		Aantal keer	Aantal keer	Aantal keer	Aantal keer	Aantal keer	Aantal keer
219	219	0	0		0	0	0	0	0	0
220	220	Aantal keer	Aantal keer		Aantal keer	Aantal keer	Aantal keer	Aantal keer	Aantal keer	Aantal keer
221	221	0	0		0	0	0	0	0	0
222	222	0	0		1	0	0	0	0	28
223	223				0					0
224	224	0	0		2	1	2	2	1	0
225	225				0	0	0	0	0	
226	226	Regelmatig	Heel vaak					Soms	Regelmatig	Soms
227	227	Regelmatig	Soms		Vaak	Zelden	Soms	Regelmatig	Soms	Soms
228	228		Soms		Zelden	Soms		Soms	Soms	Soms
229	229	Soms			Zelden				Zelden	
230	230		Zelden		Soms	Zelden	Soms	Zelden		Nooit
231	231									Vaak
232	232				Zelden	Zelden	Zelden	Soms	Zelden	
233	233				Soms		Zelden		Zelden	
234	234									
235	235									
236	236	Nooit	Nooit		Nooit	Nooit	Nooit	Nooit	Nooit	Nooit
237	237	0	0		1	3	0	1	0	28
238	238	0	0		0	1	0	0	0	28
239	239	1 tot 2 keer	1 tot 2 keer		0 keer	0 keer	3 tot 5 keer	1 tot 2 keer	0 keer	6 tot 10 keer
240	240	Meestal	Regelmatig				Meestal	Meestal		Meestal
241	241	Onwaarschijnlijk					Neutraal			
242	242	Eng					Eng			
243	243	Onwaarschijnlijk					Waarschijnlijk			
244	244	Heel eng					Eng			

survey4

	A	DE	DF	DG	DH	DI	DJ	DK	DL	DM
1	0	S_1_2e		S_1_2e		S_1_2e	S_1_2e	S_1_2e	S_1_2e	S_1_2e
245	245	Neutraal					Zeer waarschijnlijk			
246	246	Erg					Erg			
247	247	Helpt veel					Helpt veel			
248	248	Helpt veel					Helpt veel			
249	249	Helpt veel					Helpt veel			
250	250	Helpt heel veel					Helpt veel			
251	251	Helpt veel					Helpt veel			
252	252	Helpt veel					Helpt veel			
253	253	Helpt veel					Helpt veel			
254	254	Helpt veel					Helpt veel			
255	255	Helpt nauwelijks					Helpt nauwelijks			
256	256	Helpt veel					Helpt heel veel			
257	257	Helpt een beetje					Helpt een beetje			
258	258	Helpt een beetje					Helpt heel veel			
259	259	Neutraal					Heel belangrijk			
260	260	Belangrijk					Heel belangrijk			
261	261	Belangrijk					Heel belangrijk			
262	262	Heel belangrijk					Heel belangrijk			
263	263	Belangrijk					Heel belangrijk			
264	264	Belangrijk					Heel belangrijk			
265	265	Heel belangrijk					Heel belangrijk			
266	266	Heel belangrijk					Heel belangrijk			
267	267	Niet belangrijk					Niet belangrijk			
268	268	Belangrijk					Heel belangrijk			
269	269	Neutraal					Neutraal			
270	270	Neutraal					Heel belangrijk			
271	271	Moeilijk					Makkelijk			
272	272	Makkelijk					Makkelijk			
273	273	Makkelijk					Moeilijk			
274	274	Makkelijk					Heel makkelijk			
275	275	Makkelijk					Heel makkelijk			

survey4

	A	DE	DF	DG	DH	DI	DJ	DK	DL	DM
1	ID	S_1_2e	S_1_2e	S_1_2e	S_1_2e	S_1_2e	S_1_2e	S_1_2e	S_1_2e	S_1_2e
276	276	Heel makkelijk					Heel makkelijk			
277	277	Niet van toepassing					Heel makkelijk			
278	278	Heel moeilijk					Heel makkelijk			
279	279	Moeilijk					Neutraal			
280	280	Moeilijk					Heel makkelijk			
281	281	Neutraal					Heel makkelijk			
282	282	Heel makkelijk					Heel makkelijk			
283	283	4					3			
284	284	3					1			
285	285	3					3			
286	286	5					1			
287	287	2					3			
288	288	3					3			
289	289	1					2			
290	290							Vaak	Soms	Vaak
291	291							Ja	Nee	Ja
292	292							1 dag per week		7 dagen per week
293	293							3 dagen per week		7 dagen per week
294	294							1 dag per week		7 dagen per week
295	295							3 dagen per week		7 dagen per week
296	296							2 dagen per week		Nooit
297	297							Nooit		Nooit
298	298							Nooit		Nooit
299	299							Nooit		Nooit
300	300							Nooit		Nooit
301	301							Nooit		Nooit
302	302							2 dagen per week		Nooit
303	303							0		
304	304							0		
305	305							1		
306	306							1		
307	307							0		
308	308									
309	309									
310	310									
311	311									
312	312									
313	313									
314	314									

survey4

	A	DE	DF	DG	DH	DI	DJ	DK	DL	DM
1	ID	S_1_2e	S_1_2e	S_1_2e	S_1_2e	S_1_2e	S_1_2e	S_1_2e	S_1_2e	S_1_2e
315	315									
316	316									
317	317									
318	318									
319	319									
320	320									
321	321									
322	322									
323	323									
324	324									
325	325									
326	326									
327	327									
328	328							Ja, een enkele keer	Ja, een enkele keer	Ja, een enkele keer
329	329							Negatief	Negatief	Positief
330	330							Helemaal mee eens	Mee eens	Mee eens
331	331							Mee eens	Mee eens	Mee eens
332	332							Mee eens	Mee oneens	Mee oneens
333	333							Neutraal	Neutraal	Mee oneens
334	334							Mee oneens	Neutraal	Helemaal mee eens
335	335							Ja, een enkele keer	Ja, een enkele keer	Ja, bijna dagelijks
336	336							Mee eens	Mee oneens	Neutraal
337	337							Neutraal	Mee oneens	Mee oneens
338	338							Mee oneens	Neutraal	Mee oneens
339	339							Mee oneens	Neutraal	Mee eens
340	340							Ja, een enkele keer	Ja, een enkele keer	Ja, bijna dagelijks
341	341							Neutraal	Mee oneens	Neutraal
342	342							Neutraal	Mee oneens	Mee oneens

survey4

	A	DE	DF	DG	DH	DI	DJ	DK	DL	DM
1	ID	S_1_2e	S_1_2e	S_1_2e	S_1_2e	S_1_2e	S_1_2e	S_1_2e	S_1_2e	S_1_2e
343	2343							Meeneens	Neutraal	Meeneens
344	2344							Meeneens	Neutraal	Meeeens
345	2345							Veel vertrouwen	Neutraal	Veel vertrouwen
346	2346							3	3	4

survey4

	A	DN	DO	DP	DQ	DR	DS	DT	DU	DV
1	1	S_1_2e	S_1_2e	S_1_2e	S_1_2e	S_1_2e	S_1_2e	S_1_2e	S_1_2e	S_1_2e
2	2	1592512311.85	1592568106.666	1592420259.233	1592418633.74	1592415005.793	1592411114.956			1592409284.153
3	3	1592513147.866	1592568505.616	1592421154.496	1592419288.053	1592415929.44	1592412547.543			1592409986.66
4	4	836	398	1895	694	923	1412			701
5	5	Voltooid	Voltooid	Voltooid	Voltooid	Voltooid	Voltooid			Voltooid
6	6	Determinanten & Mediagebruik	Determinanten & Mediagebruik	Compliance	Determinanten & Mediagebruik	Determinanten & Mediagebruik	Determinanten & Mediagebruik			Welzijn en draagvlak
7	7	Welzijn – Gedrag	Welzijn – Gedrag	Gedrag – Determinanten	Welzijn – Gedrag	Welzijn – Gedrag	Welzijn – Gedrag			Draagvlak – Gedrag – Mediagebruik
8	8	= 'Welzijn - Media - Gedrag'	= 'Welzijn - Media - Gedrag'	= 'Determinanten - Gedrag'	= 'Welzijn - Media - Gedrag'	= 'Welzijn - Media - Gedrag'	= 'Welzijn - Media - Gedrag'			= 'Draagvlak – Gedrag'
9	9									
10	10	Welzijn - Gedrag	Welzijn - Gedrag	Determinanten - Gedrag	Welzijn - Gedrag	Welzijn - Gedrag	Welzijn - Gedrag			Draagvlak – Gedrag - Media
11	11	GM0772	GM0848	GM0820	GM1658	GM1706	GM0770			GM0772
12	12	Eindtijd	Sorry, Bezig!!	Naam, Groep en Nederlandse	Nieuw Leeuwarden	Groningen/Assen	Eindtijd			Eindtijd
13	13	GGD Brabant Zuidoost	GGD Brabant Zuidoost	GGD Brabant Zuidoost	GGD Brabant Zuidoost	GGD Brabant Zuidoost	GGD Brabant Zuidoost			GGD Brabant Zuidoost
14	14	Ik ga akkoord met bovenstaande en vul de vragenlijst in	Ik ga akkoord met bovenstaande en vul de vragenlijst in	Ik ga akkoord met bovenstaande en vul de vragenlijst in	Ik ga akkoord met bovenstaande en vul de vragenlijst in	Ik ga akkoord met bovenstaande en vul de vragenlijst in	Ik ga akkoord met bovenstaande en vul de vragenlijst in			Ik ga akkoord met bovenstaande en vul de vragenlijst in
15	15	Vrouw	Man	Man	Man	Vrouw	Vrouw			Vrouw
16	16	40-54 jaar	55-69 jaar	25-39 jaar	70-84 jaar	25-39 jaar	55-69 jaar			25-39 jaar
17	17									
18	18	Nee	Ja	Nee	Nee	Nee	Nee			Nee
19	19	0	0	0	0	1	0			0
20	20	0	0	0	0	0	0			0
21	21	1	0	0	0	0	0			0
22	22	0	0	1	0	0	0			0
23	23	0	1	0	1	0	1			1
24	24	Nee		Nee		Ja				
25	25	Nee, ik denk het niet maar dit is niet bevestigd met een test	Ja, maar dit is niet bevestigd met een test	Nee, ik denk het niet maar dit is niet bevestigd met een test	Nee, ik denk het niet maar dit is niet bevestigd met een test	Nee, ik denk het niet maar dit is niet bevestigd met een test	Nee, ik denk het niet maar dit is niet bevestigd met een test			Nee, ik denk het niet maar dit is niet bevestigd met een test
26	26	Nee	Ja, dit is bevestigd met een test	Ja, dit is bevestigd met een test	Nee	Ja, dit is bevestigd met een test	Nee			Nee
27	27			Nee		Nee				
28	28	Nee	Nee	Ja	Ja	Ja	Nee			Nee
29	29	0	0	0	0	0	0			0
30	30	0	0	0	0	0	0			0
31	31	0	0	0	0	0	0			0
32	32	0	0	0	0	0	0			0
33	33	0	0	0	0	0	0			0
34	34	0	0	0	0	0	0			0
35	35	0	0	0	0	0	0			0
36	36	0	0	0	0	0	0			0
37	37	1	1	1	1	1	1			1
38	38									
39	39									
40	40									
41	41									
42	42									
43	43									
44	44	Weet ik niet	Ja	Weet ik niet	Ja	Ja	Ja			Weet ik niet
45	45	0		0	0	0	0			0
46	46	0		0	0	0	0			0
47	47	0		0	0	0	0			0
48	48	0		0	0	0	0			0
49	49	0		0	0	0	0			0
50	50	0		0	0	0	0			0
51	51	0		0	0	0	0			0
52	52	0		0	0	0	0			0
53	53	1		1	1	1	1			1
54	54									
55	55									

survey4



	A	DN	DO	DP	DQ	DR	DS	DT	DU	DV
1	0	5.12e	5.12e	5.12e	5.12e	5.12e	5.12e	5.12e	5.12e	5.12e
56	56									
57	57									
58	58									
59	59	0	1	0	0	0	0			0
60	60	1	0	0	0	1	0			0
61	61	0	0	1	1	0	1			1
62	62	0	0	0	0	0	0			0
63	63	0	0	0	0	0	0			0
64	64			0	0		0			0
65	65			0	0		0			0
66	66			0	0		0			0
67	67			0	0		0			0
68	68			0	0		0			0
69	69			0	0		0			0
70	70			0	0		0			0
71	71			0	0		0			0
72	72			0	0		0			0
73	73			0	0		0			0
74	74			0	0		0			0
75	75			0	0		0			0
76	76			0	0		0			0
77	77			1	1		0			0
78	78			0	0		0			0
79	79			0	0		0			0
80	80			0	0		0			0
81	81			0	0		0			0
82	82			0	0		0			0
83	83			0	0		1			0
84	84			0	0		0			0
85	85			0	0		0			0
86	86			0	0		0			0
87	87			0	0		0			0
88	88			0	0		0			0
89	89			0	0		0			0
90	90			0	0		0			0
91	91			0	0		0			0
92	92			0	0		0			0
93	93			0	0		0			0
94	94			0	0		0			0
95	95			0	0		0			0
96	96			0	0		0			0
97	97			0	0		0			0
98	98			0	0		0			0
99	99			0	0		0			0
100	100			0	0		0			0
101	101			0	0		0			0
102	102			0	0		0			0
103	103			0	0		0			0

survey4

	A	DN	DO	DP	DQ	DR	DS	DT	DU	DV
1		S_1_2e	S_1_2e	S_1_2e	S_1_2e	S_1_2e	S_1_2e	S_1_2e	S_1_2e	S_1_2e
104	104			0	0		0			0
105	105			0	0		0			0
106	106			0	0		0			0
107	107			0	0		0			0
108	108			0	0		0			0
109	109			0	0		0			0
110	110			0	0		0			1
111	111			0	0		0			0
112	112			0	0		0			0
113	113			0	0		0			0
114	114			0	0		0			0
115	115			0	0		0			0
116	116			0	0		0			0
117	117			0	0		0			0
118	118			0	0		0			0
119	119	Goed	Goed		Goed	Goed	Zeer goed			
120	120	8	7		7	8	8			
121	121	Nooit	Zelden		Nooit	Nooit	Nooit			
122	122	Nooit	Nooit		Nooit	Nooit	Nooit			
123	123	Meestal	Meestal		Meestal	Nooit	Voortdurend			
124	124	Nooit	Nooit		Nooit	Nooit	Nooit			
125	125	Meestal	Meestal		Meestal	Meestal	Meestal			
126	126	Hetzelfde	Niet van toepassing, ik voel me niet angstig		Niet van toepassing, ik voel me niet angstig	Hetzelfde	Hetzelfde			
127	127	Minder somber	Niet van toepassing, ik voel me niet somber		Niet van toepassing, ik voel me niet somber	Hetzelfde	Hetzelfde			
128	128	Hetzelfde	Niet van toepassing, ik voel me niet gestrest		Niet van toepassing, ik voel me niet gestrest	Meer gestrest	Hetzelfde			
129	129	Hetzelfde	Niet van toepassing, ik ervaar geen slapproblemen		Niet van toepassing, ik ervaar geen slapproblemen	Hetzelfde	Hetzelfde			
130	130	Minder	Meer		Veel minder	Evenveel	Minder			
131	131	Hetzelfde	Hetzelfde		Hetzelfde	Hetzelfde	Hetzelfde			
132	132	Niet van toepassing, ik drink geen alcohol	Evenveel alcohol		Evenveel alcohol	Evenveel alcohol	Evenveel alcohol			
133	133	Niet van toepassing, ik rook niet	Niet van toepassing, ik rook niet		Niet van toepassing, ik rook niet	Niet van toepassing, ik rook niet	Niet van toepassing, ik rook niet			
134	134	Nee	Nee		Nee	Min of meer	Nee			
135	135	Ja	Ja		Ja	Ja	Ja			
136	136	Ja	Ja		Min of meer	Ja	Ja			
137	137	Min of meer	Nee		Min of meer	Min of meer	Min of meer			
138	138	Ja	Ja		Min of meer	Ja	Ja			
139	139	Nee	Nee		Nee	Nee	Nee			
140	140	Slechter	Beter		Hetzelfde	Slechter	Beter			
141	141	Niet van toepassing, ik voel me niet eenzaam	Hetzelfde		Hetzelfde	Hetzelfde	Hetzelfde			
142	142	Neutraal	Mee oneens		Neutraal	Mee eens	Mee oneens			
143	143	Neutraal	Helemaal mee eens		Neutraal	Mee eens	Mee eens			
144	144	Mee eens	Mee eens		Mee eens	Mee eens	Mee eens			
145	145	Mee eens	Mee eens		Mee eens	Mee eens	Mee oneens			
146	146	Nee	Nee		Nee	Nee	Nee			
147	147			######						######
148	148									Wel
149	149									Helemaal wel

survey4

	A	DN	DO	DP	DQ	DR	DS	DT	DU	DV
1	ID	S_1_2e	S_1_2e	S_1_2e	S_1_2e	S_1_2e	S_1_2e	S_1_2e	S_1_2e	S_1_2e
150	150									Helemaalwel
151	151									Wel
152	152									Neutraal
153	153									Wel
154	154									Wel
155	155									Wel
156	156									Neutraal
157	157									Wel
158	158									Neutraal
159	159									Neutraal
160	160									Wel
161	161									Helemaalwel
162	162									Helemaalwel
163	163									Wel
164	164									Neutraal
165	165									Wel
166	166									Wel
167	167									Wel
168	168									Neutraal
169	169									Niet
170	170									Neutraal
171	171									Niet
172	172									Wel
173	173									Helemaalwel
174	174									Helemaalwel
175	175									Wel
176	176									Niet
177	177									Wel
178	178									Neutraal
179	179									Neutraal
180	180									Niet
181	181									Niet
182	183									Neutraal

survey4

	A	DN	DO	DP	DQ	DR	DS	DT	DU	DV
1	0	S_1_2e	S_1_2e	S_1_2e	S_1_2e	S_1_2e	S_1_2e	S_1_2e	S_1_2e	S_1_2e
183	183									Niet
184	184									Mee oneens
185	185									Mee oneens
186	186									Mee oneens
187	187									Mee oneens
188	188									Mee oneens
189	189									Mee oneens
190	190									Mee oneens
191	191									Mee oneens
192	192									Mee oneens
193	193									Mee oneens
194	194	Meestal	Nooit	Meestal	Vaak	Vaak	Soms			Altijd
195	195	Meestal	Altijd	Regelmatig	Vaak	Meestal	Altijd			Altijd
196	196	Meestal	Meestal	Meestal	Regelmatig	Altijd	Altijd			Altijd
197	197	Altijd	Meestal	Zelden	Vaak	Altijd	Altijd			Altijd
198	198	Meestal	Altijd	Regelmatig	Altijd	Altijd	Altijd			Altijd
199	199	Meestal	Altijd	Meestal	Regelmatig	Altijd	Altijd			Altijd
200	200	3 tot 5 keer	3 tot 5 keer	6 tot 10 keer	6 tot 10 keer	11 tot 15 keer	6 tot 10 keer			vaker dan 20 keer
201	201	Altijd	Meestal	Meestal	Regelmatig	Regelmatig	Altijd			Regelmatig
202	202	Niet van toepassing: ik heb geen verkoudheid/loopneus gehad	Niet van toepassing: ik heb geen verkoudheid/loopneus gehad	Niet van toepassing: ik heb geen verkoudheid/loopneus gehad	Soms	Altijd	Niet van toepassing: ik heb geen verkoudheid/loopneus gehad			Altijd
203	203	Altijd	Niet van toepassing: ik heb niet hoeven hoesten en/of niezen	Meestal	Regelmatig	Altijd	Soms			Altijd
204	204	Aantal keer	Aantal keer	Aantal keer	Aantal keer	Aantal keer	Aantal keer			Aantal keer
205	205	3	0	3	0	4	7			0
206	206	Aantal keer	Aantal keer	Aantal keer	Aantal keer	Aantal keer	Aantal keer			Aantal keer
207	207	3	6	1	2	1	2			2
208	208	Aantal keer	Aantal keer	Aantal keer	Aantal keer	Aantal keer	Aantal keer			Aantal keer
209	209	2	4	2	1	0	0			2
210	210	Aantal keer	Aantal keer	Aantal keer	Aantal keer	Aantal keer	Aantal keer			Aantal keer
211	211	10	0	5	2	3	7			10
212	212	Aantal keer	Aantal keer	Aantal keer	Aantal keer	Aantal keer	Aantal keer			Aantal keer
213	213	1	5	3	5	7	5			5

survey4

	A	DN	DO	DP	DQ	DR	DS	DT	DU	DV
1	0	S_1_2e	S_1_2e	S_1_2e	S_1_2e	S_1_2e	S_1_2e	S_1_2e	S_1_2e	S_1_2e
214	214	Aantal keer	Aantal keer	Aantal keer	Aantal keer	Aantal keer	Aantal keer			Aantal keer
215	215	0	0	0	0	1	3			0
216	216	Aantal keer	Aantal keer	Aantal keer	Aantal keer	Aantal keer	Aantal keer			Aantal keer
217	217	0	2	0	0	0	1			1
218	218	Aantal keer	Aantal keer	Aantal keer	Aantal keer	Aantal keer	Aantal keer			Aantal keer
219	219	0	1	0	0	0	0			0
220	220	Aantal keer	Aantal keer	Aantal keer	Aantal keer	Aantal keer	Aantal keer			Aantal keer
221	221	1	0	0	0	0	4			0
222	222	4	0	0	0	0	0			0
223	223	0								
224	224	0	1	2	0	1	0			2
225	225		0	0		0				0
226	226	Regelmatig		Regelmatig		Heel vaak	Soms			
227	227	Vaak	Soms	Heel vaak	Soms	Zelden	Soms			Heel vaak
228	228	Soms	Regelmatig	Regelmatig	Soms					Soms
229	229	Soms		Soms	Nooit	Zelden	Nooit			Heel vaak
230	230	Zelden	Zelden	Regelmatig	Nooit	Zelden	Nooit			Heel vaak
231	231					Regelmatig	Nooit			
232	232		Zelden	Regelmatig		Zelden				Soms
233	233		Zelden				Soms			Soms
234	234		Nooit							
235	235	Regelmatig					Nooit			
236	236	Nooit	Nooit	Nooit	Nooit	Nooit	Nooit			Nooit
237	237	0	0	0	1	0	3			0
238	238	0	0	0	1	0	3			0
239	239	1 tot 2 keer	0 keer	3 tot 5 keer	0 keer	3 tot 5 keer	3 tot 5 keer			16 tot 20 keer
240	240	Soms		Zelden		Zelden	Meestal			Meestal
241	241			Neutraal						
242	242			Niet erg						
243	243			Neutraal						
244	244			Neutraal						

survey4

	A	DN	DO	DP	DQ	DR	DS	DT	DU	DV
1	ID	S_1_2e	S_1_2e	S_1_2e	S_1_2e	S_1_2e	S_1_2e	S_1_2e	S_1_2e	S_1_2e
245	245			Zeer waarschijnlijk						
246	246			Neutraal						
247	247			Helpt een beetje						
248	248			Helpt een beetje						
249	249			Helpt een beetje						
250	250			Helpt een beetje						
251	251			Helpt een beetje						
252	252			Helpt een beetje						
253	253			Helpt een beetje						
254	254			Helpt een beetje						
255	255			Helpt een beetje						
256	256			Helpt heel veel						
257	257			Helpt een beetje						
258	258			Helpt heel veel						
259	259			Neutraal						
260	260			Neutraal						
261	261			Neutraal						
262	262			Neutraal						
263	263			Neutraal						
264	264			Neutraal						
265	265			Neutraal						
266	266			Neutraal						
267	267			Neutraal						
268	268			Belangrijk						
269	269			Neutraal						
270	270			Belangrijk						
271	271			Neutraal						
272	272			Makkelijk						
273	273			Makkelijk						
274	274			Moeilijk						
275	275			Neutraal						

survey4

	A	DN	DO	DP	DQ	DR	DS	DT	DU	DV
1	ID	S_1_2e	S_1_2e	S_1_2e	S_1_2e	S_1_2e	S_1_2e	S_1_2e	S_1_2e	S_1_2e
276	276			Makkelijk						
277	277			Neutraal						
278	278			Heel makkelijk						
279	279			Makkelijk						
280	280			Heel makkelijk						
281	281			Moeilijk						
282	282			Makkelijk						
283	283			4						
284	284			5						
285	285			4						
286	286			4						
287	287			4						
288	288			4						
289	289			3						
290	290									Vaak
291	291									Ja
292	292									1 dag per week
293	293									7 dagen per week
294	294									Nooit
295	295									Nooit
296	296									7 dagen per week
297	297									Nooit
298	298									Nooit
299	299									Nooit
300	300									Nooit
301	301									Nooit
302	302									Nooit
303	303									0
304	304									0
305	305									0
306	306									1
307	307									0
308	308									
309	309									
310	310									
311	311									
312	312									
313	313									
314	314									

survey4

	A	DV
1	0	5.1.2e
315	315	
316	316	
317	317	
318	318	
319	319	
320	320	
321	321	
322	322	
323	323	
324	324	
325	325	
326	326	
327	327	
328	328	Ja, bijna dagelijks.
329	329	Negatief
330	330	Mee eens
331	331	Mee eens
332	332	Mee eens
333	333	Mee eens
334	334	Neutraal
335	335	Ja, meerdere keren per dag
336	336	Neutraal
337	337	Neutraal
338	338	Neutraal
339	339	Neutraal
340	340	Ja, meerdere keren per dag
341	341	Neutraal
342	342	Neutraal

survey4

	A	DN	DO	DP	DQ	DR	DS	DT	DU	DV
1	0	5 1 2e	5 1 2e	5 1 2e	5 1 2e	5 1 2e	5 1 2e	5 1 2e	5 1 2e	5 1 2e
342	242									Neutraal
344	244									Neutraal
345	245									Geenvertrouwen
346	246									3

survey4

	A	DW	DX	DY	DZ	EA	EB	EC	ED
1		5.1.2e	5.1.2e	5.1.2e	5.1.2e	5.1.2e	5.1.2e	5.1.2e	5.1.2e
2	2	1592748082.776	1592409628.48	1592652066.806	1592406437.82	1592416024.276	1592636521.223		1592959913.513
3	3	1592756086.513	1592410326.203	1592652639.99	1592406958.833	1592417337.15	1592637470.27		1592966724.403
4	4	1763	647	573	521	1312	949		820
5	5	Volteold	Volteold	Volteold	Volteold	Volteold	Volteold		Volteold
6	6	Welzijn en draagvlak	Welzijn en draagvlak	Determinanten & Mediagebruik	Compliance	Welzijn en draagvlak	Compliance		Compliance
7	7	Draagvlak – Gedrag – Mediagebruik	Draagvlak – Gedrag – Mediagebruik	Welzijn – Gedrag	Gedrag – Determinanten	Draagvlak – Gedrag – Mediagebruik	Gedrag – Determinanten		Gedrag – Determinanten
8	8	= 'Draagvlak – Gedrag'	= 'Draagvlak – Gedrag'	= 'Welzijn - Media - Gedrag'	= 'Determinanten - Gedrag'	= 'Draagvlak – Gedrag'	= 'Determinanten - Gedrag'		= 'Determinanten - Gedrag'
9	9								
10	10	Draagvlak – Gedrag - Media	Draagvlak – Gedrag - Media	Welzijn - Gedrag	Determinanten - Gedrag	Draagvlak – Gedrag - Media	Determinanten - Gedrag		Determinanten - Gedrag
11	11	GM0772	GM1771	GM0770	GM0988	GM1641	GM0935		GM1729
12	12	Eindhoven	Gedeputeerde	Emmen	Wierden	Maastricht	Maastricht		Gulpen-Wittem
13	13	GGD Brabant Zuidoost	GGD Brabant Zuidoost	GGD Brabant Zuidoost	GGD Limburg-Noord	GGD Limburg-Noord	GGD Zuid-Limburg		GGD Zuid-Limburg
14	14	Ik ga akkoord met bovenstaande en vul de vragenlijst in	Ik ga akkoord met bovenstaande en vul de vragenlijst in	Ik ga akkoord met bovenstaande en vul de vragenlijst in	Ik ga akkoord met bovenstaande en vul de vragenlijst in	Ik ga akkoord met bovenstaande en vul de vragenlijst in	Ik ga akkoord met bovenstaande en vul de vragenlijst in		Ik ga akkoordmet bovenstaande en vul de vragenlijst in
15	15	Vrouw	Man	Vrouw	Vrouw	Vrouw	Man		Vrouw
16	16	40-54 jaar	40-54 jaar	40-54 jaar	40-54 jaar	40-54 jaar	55-69 jaar		70-84 jaar
17	17								
18	18	Nee	Nee	Nee	Ja	Nee	Ja		Ja
19	19	0	0	1	0	0	0		1
20	20	0	0	0	0	1	0		0
21	21	0	0	0	0	0	1		0
22	22	0	0	0	0	0	0		0
23	23	1	1	0	1	0	0		0
24	24			Ja		Ja	Nee		Ja
25	25	Nee, ik denk het niet maar dit is niet bevestigd met een test	Nee, ik denk het niet maar dit is niet bevestigd met een test	Ik weet het niet	Nee, ik denk het niet maar dit is niet bevestigd met een test	Ik weet het niet	Ja, maar dit is niet bevestigd met een test		Nee, ik denk het niet maar dit is niet bevestigd met een test
26	26	Nee	Ja, maar dit is niet bevestigd met een test	Ja, maar dit is niet bevestigd met een test	Ja, maar dit is niet bevestigd met een test	Ja, maar dit is niet bevestigd met een test	Nee		Ja, maar dit is niet bevestigd met een test
27	27		Nee	Nee		Nee			
28	28	Ja	Ja	Nee	Ja	Ja	Nee		Nee
29	29	0	0	0	0	0	0		0
30	30	0	0	0	0	0	0		0
31	31	0	0	0	0	0	0		0
32	32	0	0	0	0	0	0		0
33	33	0	0	0	0	0	0		0
34	34	0	0	0	0	0	0		0
35	35	0	0	0	0	0	0		0
36	36	0	0	0	0	0	0		0
37	37	1	1	1	1	1	1		1
38	38								
39	39								
40	40								
41	41								
42	42								
43	43								
44	44	Ja	Weet ik niet	Ja	Ja	Ja	Ja		Ja
45	45	0	0	0		0			
46	46	0	0	0		0			
47	47	0	1	0		0			
48	48	0	1	0		0			
49	49	0	1	0		0			
50	50	0	1	0		0			
51	51	0	0	0		0			
52	52	0	0	0		0			
53	53	1	0	1		1			
54	54								
55	55								

survey4

	A	DW	DX	DY	DZ	EA	EB	EC	ED
1	0	5.1.2e	5.1.2e	5.1.2e	5.1.2e	5.1.2e	5.1.2e	5.1.2e	5.1.2e
56	56								
57	57								
58	58								
59	59	0	1	0	1	1	1	1	
60	60	0	0	0	0	0	0	0	
61	61	1	0	0	0	0	0	0	
62	62	0	0	0	0	0	0	0	
63	63	0	0	1	0	0	0	0	
64	64	0							
65	65	0							
66	66	0							
67	67	0							
68	68	0							
69	69	0							
70	70	0							
71	71	0							
72	72	0							
73	73	0							
74	74	0							
75	75	0							
76	76	0							
77	77	0							
78	78	0							
79	79	0							
80	80	0							
81	81	0							
82	82	0							
83	83	0							
84	84	0							
85	85	0							
86	86	0							
87	87	0							
88	88	0							
89	89	0							
90	90	0							
91	91	0							
92	92	0							
93	93	0							
94	94	0							
95	95	0							
96	96	0							
97	97	0							
98	98	0							
99	99	0							
100	100	0							
101	101	0							
102	102	0							
103	103	0							

survey4

	A	DW	DX	DY	DZ	EA	EB	EC	ED
1	0	S 1.2e	S 1.2e	S 1.2e	S 1.2e	S 1.2e	S 1.2e	S 1.2e	S 1.2e
104	104	0							
105	105	0							
106	106	0							
107	107	0							
108	108	0							
109	109	0							
110	110	1							
111	111	0							
112	112	0							
113	113	0							
114	114	0							
115	115	0							
116	116	0							
117	117	0							
118	118	0							
119	119			Goed					
120	120			7					
121	121			Zelden					
122	122			Nooit					
123	123			Meestal					
124	124			Nooit					
125	125			Meestal					
126	126			Hetzelfde					
127	127			Hetzelfde					
128	128			Hetzelfde					
129	129			Hetzelfde					
130	130			Meer					
131	131			Hetzelfde					
132	132			Evenwel alcohol					
133	133			Niet van toepassing, ik rook niet					
134	134			Nee					
135	135			Ja					
136	136			Ja					
137	137			Nee					
138	138			Ja					
139	139			Nee					
140	140			Hetzelfde					
141	141			Hetzelfde					
142	142			Neutraal					
143	143			Mee eens					
144	144			Neutraal					
145	145			Mee eens					
146	146			Nee					
147	147	######	######		######	######	######		######
148	148	Helemaal wel	Wel			Helemaal wel			
149	149	Helemaal wel	Helemaal wel			Helemaal wel			

survey4

	A	DW	DX	DY	DZ	EA	EB	EC	ED
1	0	S_1_2e	S_1_2e	S_1_2e	S_1_2e	S_1_2e	S_1_2e	S_1_2e	S_1_2e
150	150	Helemaal wel	Niet			Helemaal wel			
151	151	Helemaal wel	Geen mening			Neutraal			
152	152	Wel	Geen mening			Neutraal			
153	153	Wel	Geen mening			Helemaal wel			
154	154	Wel	Geen mening			Helemaal wel			
155	155	Wel	Geen mening			Helemaal wel			
156	156	Neutraal	Geen mening			Niet			
157	157	Wel	Geen mening			Wel			
158	158	Wel	Geen mening			Helemaal wel			
159	159	Helemaal wel	Geen mening			Helemaal wel			
160	160	Helemaal wel	Wel			Helemaal wel			
161	161	Helemaal wel	Helemaal wel			Helemaal wel			
162	162	Helemaal wel	Niet			Helemaal wel			
163	163	Helemaal wel	Helemaal wel			Neutraal			
164	164	Wel	Helemaal wel			Niet			
165	165	Wel	Helemaal wel			Helemaal wel			
166	166	Wel	Helemaal wel			Helemaal wel			
167	167	Wel	Helemaal wel			Helemaal wel			
168	168	Wel	Helemaal wel			Niet			
169	169	Wel	Helemaal wel			Helemaal wel			
170	170	Wel	Helemaal wel			Helemaal wel			
171	171	Helemaal wel	Helemaal wel			Helemaal wel			
172	172	Helemaal wel	Wel			Helemaal wel			
173	173	Helemaal wel	Helemaal wel			Helemaal wel			
174	174	Helemaal wel	Neutraal			Helemaal wel			
175	175	Helemaal wel	Helemaal wel			Niet			
176	176	Neutraal	Helemaal wel			Helemaal niet			
177	177	Wel	Helemaal wel			Helemaal wel			
178	178	Neutraal	Helemaal wel			Helemaal wel			
179	179	Wel	Helemaal wel			Helemaal wel			
180	180	Wel	Helemaal wel			Niet			
181	181	Wel	Helemaal wel			Helemaal wel			
182	182	Wel	Helemaal wel			Helemaal wel			

survey4

	A	DW	DX	DY	DZ	EA	EB	EC	ED
1	0	S_1_2a	S_1_2a	S_1_2a	S_1_2a	S_1_2a	S_1_2a	S_1_2a	S_1_2a
183	182	Helemaal wel	Helemaal wel			Helemaal wel			
184	184	Mee eens	Mee eens			Mee oneens			
185	185	Neutraal	Mee eens			Helemaal mee oneens			
186	186	Mee oneens	Mee oneens			Mee oneens			
187	187	Neutraal	Mee eens			Mee oneens			
188	188	Mee oneens	Mee eens			Mee oneens			
189	189	Mee oneens	Mee eens			Helemaal mee oneens			
190	190	Mee eens	Helemaal mee eens			Neutraal			
191	191	Neutraal	Mee eens			Mee oneens			
192	192	Mee oneens	Helemaal mee eens			Mee oneens			
193	193	Mee oneens	Helemaal mee eens			Mee oneens			
194	194	Meestal	Meestal	Regelmatig	Zelden	Zelden	Nooit		Altijd
195	195	Altijd	Meestal	Meestal	Regelmatig	Meestal	Soms		Altijd
196	196	Niet van toepassing	Altijd	Soms	Niet van toepassing	Soms	Zelden		Niet van toepassing
197	197	Altijd	Altijd	Meestal	Meestal	Altijd	Meestal		Altijd
198	198	Altijd	Meestal	Altijd	Altijd	Altijd	Altijd		Altijd
199	199	Altijd	Niet van toepassing	Altijd	Niet van toepassing	Altijd	Zelden		Altijd
200	200	3 tot 5 keer	3 tot 5 keer	11 tot 15 keer	6 tot 10 keer	16 tot 20 keer	vaker dan 20 keer		11 tot 15 keer
201	201	Soms	Meestal	Regelmatig	Altijd	Meestal	Meestal		Meestal
202	202	Niet van toepassing: ik heb geen verkoudheid/loopneus gehad	Nooit	Niet van toepassing: ik heb geen verkoudheid/loopneus gehad	Niet van toepassing: ik heb geen verkoudheid/loopneus gehad	Niet van toepassing: ik heb geen verkoudheid/loopneus gehad	Altijd		Niet van toepassing: ik heb geen verkoudheid/loopneus gehad
203	203	Altijd	Vaak	Meestal	Niet van toepassing: ik heb niet hoeven hoesten en/of niezen	Niet van toepassing: ik heb niet hoeven hoesten en/of niezen	Meestal		Niet van toepassing: ik heb niet hoeven hoesten en/of niezen
204	204	Aantal keer	Aantal keer	Aantal keer	Aantal keer	Aantal keer	Aantal keer		Aantal keer
205	205	1	1	2	0	0	5		0
206	206	Aantal keer	Aantal keer	Aantal keer	Aantal keer	Aantal keer	Aantal keer		Aantal keer
207	207	2	7	2	1	3	4		2
208	208	Aantal keer	Aantal keer	Aantal keer	Aantal keer	Aantal keer	Aantal keer		Aantal keer
209	209	0	2	4	0	2	1		0
210	210	Aantal keer	Aantal keer	Aantal keer	Aantal keer	Aantal keer	Aantal keer		Aantal keer
211	211	0	2	0	7	2	0		0
212	212	Aantal keer	Aantal keer	Aantal keer	Aantal keer	Aantal keer	Aantal keer		Aantal keer
213	213	5	3	0	0	3	7		7

survey4

	A	DW	DX	DY	DZ	EA	EB	EC	ED
1	0	S_1_2e	S_1_2e	S_1_2e	S_1_2e	S_1_2e	S_1_2e	S_1_2e	S_1_2e
214	214	Aantal keer	Aantal keer	Aantal keer	Aantal keer	Aantal keer	Aantal keer		Aantal keer
215	215	0	0	0	0	3	0		0
216	216	Aantal keer	Aantal keer	Aantal keer	Aantal keer	Aantal keer	Aantal keer		Aantal keer
217	217	0	0	1	0	0	0		6
218	218	Aantal keer	Aantal keer	Aantal keer	Aantal keer	Aantal keer	Aantal keer		Aantal keer
219	219	0	0	0	0	0	0		0
220	220	Aantal keer	Aantal keer	Aantal keer	Aantal keer	Aantal keer	Aantal keer		Aantal keer
221	221	0	0	0	0	0	0		0
222	222	0	7	0	1	0	5		0
223	223		5		0		0		
224	224	0	2	0	2	7	4		1
225	225		0		0	0	0		0
226	226	Soms	Soms	Heel vaak			Vaak		
227	227	Soms	Heel vaak	Soms	Vaak	Regelmatig	Regelmatig		Regelmatig
228	228		Soms	Soms		Soms	Regelmatig		
229	229		Soms		Nooit	Zelden			
230	230	Zelden	Soms			Nooit	Zelden		Zelden
231	231					Heel vaak			
232	232		Soms		Nooit	Zelden	Regelmatig		Zelden
233	233			Zelden					Zelden
234	234								
235	235								
236	236	Nooit	Nooit	Nooit	Nooit	Nooit	Nooit		Nooit
237	237	0	0	2	1	3	1		0
238	238	0	1	0	1	2	0		0
239	239	1 tot 2 keer	0 keer	1 tot 2 keer	3 tot 5 keer	0 keer	3 tot 5 keer		0 keer
240	240	Meestal		Soms	Meestal		Regelmatig		
241	241				Waarschijnlijk		Waarschijnlijk		Neutraal
242	242				Heel erg		Erg		Neutraal
243	243				Onwaarschijnlijk		Waarschijnlijk		Neutraal
244	244				Heel erg		Heel erg		Erg

survey4

	A	DW	DX	DY	DZ	EA	EB	EC	ED
1	ID	S_1_2e	S_1_2e	S_1_2e	S_1_2e	S_1_2e	S_1_2e	S_1_2e	S_1_2e
245	245				Zeer waarschijnlijk		Zeer waarschijnlijk		Onwaarschijnlijk
246	246				Heel erg		Heel erg		Erg
247	247				Helpt veel		Helpt een beetje		Helpt veel
248	248				Helpt veel		Helpt heel veel		Helpt veel
249	249				Helpt veel		Helpt heel veel		Helpt veel
250	250				Helpt heel veel		Helpt een beetje		Helpt veel
251	251				Helpt veel		Helpt een beetje		Helpt een beetje
252	252				Helpt heel veel		Helpt heel veel		Helpt veel
253	253				Helpt heel veel		Helpt heel veel		Helpt veel
254	254				Helpt heel veel		Helpt een beetje		Helpt veel
255	255				Helpt heel veel		Helpt een beetje		Helpt veel
256	256				Helpt heel veel		Helpt veel		Helpt veel
257	257				Helpt heel veel		Helpt heel veel		Helpt heel veel
258	258				Helpt heel veel		Helpt heel veel		Helpt veel
259	259				Belangrijk		Heel belangrijk		Heel belangrijk
260	260				Heel belangrijk		Heel belangrijk		Heel belangrijk
261	261				Heel belangrijk		Heel belangrijk		Heel belangrijk
262	262				Heel belangrijk		Belangrijk		Heel belangrijk
263	263				Heel belangrijk		Belangrijk		Belangrijk
264	264				Heel belangrijk		Weet ik niet		Heel belangrijk
265	265				Heel belangrijk		Heel belangrijk		Heel belangrijk
266	266				Heel belangrijk		Weet ik niet		Heel belangrijk
267	267				Heel belangrijk		Niet belangrijk		Heel belangrijk
268	268				Heel belangrijk		Belangrijk		Heel belangrijk
269	269				Heel belangrijk		Weet ik niet		Heel belangrijk
270	270				Heel belangrijk		Heel belangrijk		Heel belangrijk
271	271				Heel makkelijk		Makkelijk		Makkelijk
272	272				Makkelijk		Makkelijk		Niet van toepassing
273	273				Heel makkelijk		Moeilijk		Heel makkelijk
274	274				Niet van toepassing		Makkelijk		Heel makkelijk
275	275				Heel makkelijk		Makkelijk		Heel makkelijk

survey4

	A	DW	DX	DY	DZ	EA	EB	EC	ED
1	0	S_1_2e	S_1_2e	S_1_2e	S_1_2e	S_1_2e	S_1_2e	S_1_2e	S_1_2e
276	276				Heel makkelijk		Heel makkelijk		Heel makkelijk
277	277				Heel makkelijk		Heel makkelijk		Neutraal
278	278				Heel makkelijk		Moeilijk		Niet van toepassing
279	279				Heel moeilijk		Makkelijk		Makkelijk
280	280				Heel makkelijk		Makkelijk		Niet van toepassing
281	281				Heel makkelijk		Moeilijk		Neutraal
282	282				Heel makkelijk		Makkelijk		Makkelijk
283	283				1		3		3
284	284				2		2		2
285	285				2		4		3
286	286				1		4		4
287	287				1		2		4
288	288				2		3		4
289	289				2		5		4
290	290	Nooit	Vaak			Altijd			
291	291	Nee	Ja			Ja			
292	292		7 dagen per week			3 dagen per week			
293	293		7 dagen per week			7 dagen per week			
294	294		Nooit			3 dagen per week			
295	295		Nooit			4 dagen per week			
296	296		Nooit			7 dagen per week			
297	297		7 dagen per week			Nooit			
298	298		Nooit			Nooit			
299	299		Nooit			1 dag per week			
300	300		Nooit			Nooit			
301	301		Nooit			Nooit			
302	302		Nooit			2 dagen per week			
303	303					1			
304	304					1			
305	305					1			
306	306					1			
307	307					0			
308	308		1						
309	309		1						
310	310		0						
311	311		0						
312	312		0						
313	313								
314	314								

survey4

	A	DW	DX	DY	DZ	EA	EB	EC	ED
1	0	S_1_2a	S_1_2a	S_1_2a	S_1_2a	S_1_2a	S_1_2a	S_1_2a	S_1_2a
315	315								
316	316								
317	317								
318	318					0			
319	319					0			
320	320					0			
321	321					1			
322	322					0			
323	323								
324	324								
325	325								
326	326								
327	327								
328	328	Ja, een enkele keer	Ja, bijna dagelijks			Ja, bijna dagelijks			
329	329	Negatief	Positief			Negatief			
330	330	Helemaal mee eens	Helemaal mee oneens			Helemaal mee oneens			
331	331	Mee eens							
332	332	Helemaal mee eens							
333	333	Mee eens							
334	334	Mee eens							
335	335	Geen enkele keer	Ja, een enkele keer			Ja, dagelijks			
336	336		Helemaal mee oneens			Helemaal mee oneens			
337	337		Helemaal mee oneens			Helemaal mee oneens			
338	338		Helemaal mee oneens			Mee eens			
339	339		Helemaal mee eens			Neutraal			
340	340	Ja, bijna dagelijks	Ja, een enkele keer			Ja, bijna dagelijks			
341	341	Mee eens	Helemaal mee oneens			Helemaal mee oneens			
342	342	Mee eens	Helemaal mee oneens			Helemaal mee oneens			

survey4

	A	DW	DX	DY	DZ	EA	EB	EC	ED
1	0	5 1 2e	5 1 2e	5 1 2e	5 1 2e	5 1 2e	5 1 2e	5 1 2e	5 1 2e
343	342	Mee eens	Helemaal mee eens			Mee eens			
344	344	Mee eens	Helemaal mee eens			Neutraal			
345	345	Neutraal	Heel veel vertrouwen			Geen vertrouwen			
346	346	3	4			2			

survey4

	A	EE	EF	EG	EH	EI	EJ	EK	EL	EM
1		5.1.2e	5.1.2e	5.1.2e	5.1.2e	5.1.2e	5.1.2e	5.1.2e	5.1.2e	5.1.2e
2	2	1592417003.47	1592557132.21	1592558481.3		1592777017.98	1592419997.64	1592425317.913	1592422259.366	1592491074.773
3	3	1592418303.513	1592558208.49	1592559080.63		1592777716.566	1592420859.456	1592425748.726	1592422711.943	1592492581.933
4	4	1360	1116	588		698	861	3210	452	1597
5	5	Voltooid	Voltooid	Voltooid		Voltooid	Voltooid	Voltooid	Voltooid	Voltooid
6	6	Compliance	Compliance	Compliance		Compliance	Determinanten & Mediagebruik	Determinanten & Mediagebruik	Compliance	Welzijn en draagvlak
7	7	Gedrag – Determinanten	Gedrag – Determinanten	Gedrag – Determinanten		Gedrag – Determinanten	Welzijn – Gedrag	Welzijn – Gedrag	Gedrag – Determinanten	Draagvlak – Gedrag – Mediagebruik
8	8	= 'Determinanten - Gedrag'	= 'Determinanten - Gedrag'	= 'Determinanten - Gedrag'		= 'Determinanten - Gedrag'	= 'Welzijn - Media - Gedrag'	= 'Welzijn - Media - Gedrag'	= 'Determinanten - Gedrag'	= 'Draagvlak – Gedrag'
9	9									
10	10	Determinanten - Gedrag	Determinanten - Gedrag	Determinanten - Gedrag		Determinanten - Gedrag	Welzijn - Gedrag	Welzijn - Gedrag	Determinanten - Gedrag	Draagvlak – Gedrag - Media
11	11	GM0917	GM0935	GM0886		GM0935	GM0886	GM0935	GM0928	GM0981
12	12	Regio	Meppel	Veenendaal		Meppel	Veenendaal	Meppel	Kerkrade	Venlo
13	13	GGD Zuid-Limburg	GGD Zuid-Limburg	GGD Zuid-Limburg		GGD Zuid-Limburg	GGD Zuid-Limburg	GGD Zuid-Limburg	GGD Zuid-Limburg	GGD Zuid-Limburg
14	14	Ik ga akkoord met bovenstaande en vul de vragenlijst in	Ik ga akkoord met bovenstaande en vul de vragenlijst in	Ik ga akkoord met bovenstaande en vul de vragenlijst in		Ik ga akkoord met bovenstaande en vul de vragenlijst in	Ik ga akkoord met bovenstaande en vul de vragenlijst in	Ik ga akkoord met bovenstaande en vul de vragenlijst in	Ik ga akkoord met bovenstaande en vul de vragenlijst in	Ik ga akkoord met bovenstaande en vul de vragenlijst in
15	15	Man	Vrouw	Man		Vrouw	Man	Man	Vrouw	Vrouw
16	16	55-69 jaar	55-69 jaar	55-69 jaar		40-54 jaar	55-69 jaar	55-69 jaar	40-54 jaar	70-84 jaar
17	17									
18	18	Nee	Nee	Nee		Nee	Ja	Nee	Nee	Ja
19	19	0	0	0		1	0	0	0	0
20	20	0	0	1		0	0	0	0	0
21	21	0	0	0		0	0	0	0	0
22	22	0	0	0		0	1	0	1	0
23	23	1	1	0		0	0	1	0	1
24	24	Nee, ik denk het niet maar dit is niet bevestigd met een test		Ja Nee, ik denk het niet maar dit is niet bevestigd met een test		Ja Ja, maar dit is niet bevestigd met een test	Nee Nee, ik denk het niet maar dit is niet bevestigd met een test	Nee, ik denk het niet maar dit is niet bevestigd met een test.	Ja Ik weet het niet	Nee, ik denk het niet maar dit is niet bevestigd met een test
25	25		Nee, dit is bevestigd met een test							
26	26	Ja, dit is bevestigd met een test	Nee	Nee		Ja, maar dit is niet bevestigd met een test	Nee	Ja, dit is bevestigd met een test	Ja, dit is bevestigd met een test	Nee
27	27	Nee				Ja		Nee	Nee	
28	28	Nee	Nee	Ja		Ja	Ja	Nee	Ja	Ja
29	29	0	0	0		0	0	0	0	0
30	30	0	0	0		0	0	0	0	0
31	31	0	0	0		0	0	0	0	0
32	32	0	0	0		0	0	0	0	0
33	33	0	0	0		0	0	0	0	0
34	34	0	0	0		0	0	0	0	0
35	35	0	0	0		0	0	0	0	0
36	36	0	0	0		0	0	0	0	0
37	37	1	1	1		1	1	1	1	1
38	38									
39	39									
40	40									
41	41									
42	42									
43	43									
44	44	Ja	Weet ik niet	Weet ik niet		Ja	Ja	Ja	Ja	Ja
45	45	0	0	0		0		0	0	
46	46	0	0	0		0	0	0	0	
47	47	0	0	0		1	0	0	0	
48	48	0	0	0		1	0	0	0	
49	49	0	0	0		1	0	0	1	
50	50	0	0	0		0	0	0	0	
51	51	0	0	0		0	0	0	0	
52	52	0	0	0		0	0	0	0	
53	53	1	1	1		0		1	1	
54	54									
55	55									

survey4

	A	EE	EF	EG	EH	EI	EJ	EK	EL	EM
1	0	9.1.2e	9.1.2e	9.1.2e	9.1.2e	9.1.4e	9.1.4e	9.1.4e	9.1.2e	9.1.4e
56	56									
57	57									
58	58									
59	59	0	0	0		0	1	0	0	1
60	60	1	1	0		0	0	0	1	0
61	61	1	0	1		0	0	1	0	0
62	62	0	0	0		0	0	0	0	0
63	63	0	0	0		1	0	0	0	0
64	64	0		0				0		
65	65	0		0				0		
66	66	0		0				0		
67	67	0		0				0		
68	68	0		0				1		
69	69	0		0				0		
70	70	0		0				0		
71	71	0		0				0		
72	72	0		0				0		
73	73	1		1				0		
74	74	0		0				0		
75	75	0		0				0		
76	76	0		0				0		
77	77	0		0				0		
78	78	0		0				0		
79	79	0		0				0		
80	80	0		0				0		
81	81	0		0				0		
82	82	0		0				0		
83	83	0		0				0		
84	84	0		0				0		
85	85	0		0				0		
86	86	0		0				0		
87	87	0		0				0		
88	88	0		0				0		
89	89	0		0				0		
90	90	0		0				0		
91	91	0		0				0		
92	92	0		0				0		
93	93	0		0				0		
94	94	0		0				0		
95	95	1		0				0		
96	96	0		0				0		
97	97	0		0				0		
98	98	0		0				0		
99	99	0		0				0		
100	100	0		0				0		
101	101	0		0				0		
102	102	0		0				0		
103	103	0		0				0		

survey4

	A	EE	EF	EG	EH	EI	EJ	EK	EL	EM
1		9.1.2e	9.1.2e	9.1.2e	9.1.2e	9.1.2e	9.1.2e	9.1.2e	9.1.2e	9.1.2e
104	104	0		0				0		
105	105	0		0				0		
106	106	0		0				0		
107	107	0		0				0		
108	108	0		0				0		
109	109	0		0				0		
110	110	0		0				0		
111	111	0		0				0		
112	112	0		0				0		
113	113	0		0				0		
114	114	0		0				0		
115	115	0		0				0		
116	116	0		0				0		
117	117	0		0				0		
118	118	0		0				0		
119	119						Gaat wel	Goed		
120	120						0	8		
121	121						Vaak	Zelden		
122	122						Soms	Nooit		
123	123						Soms	Meestal		
124	124						Soms	Nooit		
125	125						Zelden	Meestal		
126	126						Hetzelfde	Minder angstig		
127	127						Sombender	Minder somber		
128	128						Minder gestrest	Hetzelfde		
129	129						Minder problemen met slapen	Hetzelfde		
130	130						Minder	Evenveel		
131	131						Minder gewond	Hetzelfde		
132	132						Niet van toepassing, ik drink geen alcohol	Evenveel alcohol		
133	133						Niet van toepassing, ik rook niet	Niet van toepassing, ik rook niet		
134	134						Ja	Nee		
135	135						Nee	Ja		
136	136						Min of meer	Ja		
137	137						Ja	Nee		
138	138						Ja	Ja		
139	139						Min of meer	Nee		
140	140						Slechter	Hetzelfde		
141	141						Meer eenzaam	Hetzelfde		
142	142						Mee eens	Neutraal		
143	143						Mee eens	Mee eens		
144	144						Mee eens	Helemaal mee eens		
145	145						Mee oneens	Helemaal mee eens		
146	146						Nee	Nee		
147	147	######	######	######	######	######			######	######
148	148									Wel
149	149									Helemaal wel

survey4

	A	EE	EF	EG	EH	EI	EJ	EK	EL	EM
1	ID	Q 1.2a	Q 1.2a	Q 1.2a	Q 1.2a	Q 1.4a	Q 1.4c	Q 1.2a	Q 1.2a	Q 1.2a
150	150									Helemaal wel
151	151									Helemaal niet
152	152									Wel
153	153									Geen mening
154	154									Helemaal wel
155	155									Niet
156	156									Niet
157	157									Wel
158	158									Wel
159	159									Helemaal wel
160	160									Wel
161	161									Wel
162	162									Wel
163	163									Wel
164	164									Wel
165	165									Geen mening
166	166									Wel
167	167									Wel
168	168									Wel
169	169									Wel
170	170									Helemaal wel
171	171									Helemaal wel
172	172									Wel
173	173									Wel
174	174									Wel
175	175									Wel
176	176									Neutraal
177	177									Geen mening
178	178									Wel
179	179									Neutraal
180	180									Wel
181	181									Wel
182	183									Helemaal wel

survey4

	A	EE	EF	EG	EH	EI	EJ	EK	EL	EM
1	0	9.1.2e	9.1.2e	9.1.2e	9.1.2e	9.1.2e	9.1.2e	9.1.2e	9.1.2e	9.1.2e
183	183									Helemaal wel
184	184									Mee oneens
185	185									Mee oneens
186	186									Mee oneens
187	187									Mee oneens
188	188									Mee oneens
189	189									Mee oneens
190	190									Mee eens
191	191									Mee oneens
192	192									Mee oneens
193	193									Mee eens
194	194	Vaak	Nooit	Nooit		Soms	Zelden	Soms	Meestal	Niet van toepassing
195	195	Meestal	Altijd	Nooit		Meestal	Zelden	Regelmatig	Altijd	Niet van toepassing
196	196	Altijd	Zelden	Nooit		Altijd	Zelden	Soms	Altijd	Niet van toepassing
197	197	Altijd	Meestal	Zelden		Altijd	Regelmatig	Vaak	Meestal	Altijd
198	198	Altijd	Altijd	Regelmatig		Altijd	Regelmatig	Vaak	Meestal	Altijd
199	199	Soms	Niet van toepassing	Soms		Altijd	Regelmatig	Vaak	Meestal	Regelmatig
200	200	11 tot 15 keer	3 tot 5 keer	3 tot 5 keer		11 tot 15 keer	6 tot 10 keer	3 tot 5 keer	6 tot 10 keer	3 tot 5 keer
201	201	Regelmatig	Vaak	Soms		Meestal	Soms	Soms	Regelmatig	Altijd
202	202	Meestal	Niet van toepassing: ik heb geen verkoudheid/loopneus gehad	Altijd		Altijd	Niet van toepassing: ik heb geen verkoudheid/loopneus gehad	Niet van toepassing: ik heb geen verkoudheid/loopneus gehad	Altijd	Altijd
203	203	Altijd	Niet van toepassing: ik heb niet hoeven hoesten en/of niezen	Regelmatig		Regelmatig	Meestal	Soms	Altijd	Altijd
204	204	Aantal keer	Aantal keer	Aantal keer		Aantal keer	Aantal keer	Aantal keer	Aantal keer	Aantal keer
205	205	0	0	3		6	5	0	6	0
206	206	Aantal keer	Aantal keer	Aantal keer		Aantal keer	Aantal keer	Aantal keer	Aantal keer	Aantal keer
207	207	4	3	3		3	2	7	3	1
208	208	Aantal keer	Aantal keer	Aantal keer		Aantal keer	Aantal keer	Aantal keer	Aantal keer	Aantal keer
209	209	1	1	1		3	3	3	1	0
210	210	Aantal keer	Aantal keer	Aantal keer		Aantal keer	Aantal keer	Aantal keer	Aantal keer	Aantal keer
211	211	0	0	0		25	2	0	29	0
212	212	Aantal keer	Aantal keer	Aantal keer		Aantal keer	Aantal keer	Aantal keer	Aantal keer	Aantal keer
213	213	8	7	4		0	3	5	20	0

survey4

	A	EE	EF	EG	EH	EI	EJ	EK	EL	EM
1	0	9.1.2e	9.1.2e	9.1.2e	9.1.2e	9.1.2e	9.1.2e	9.1.2e	9.1.2e	9.1.2e
214	214	Aantal keer	Aantal keer	Aantal keer		Aantal keer	Aantal keer	Aantal keer	Aantal keer	Aantal keer
215	215	0	0	2		0	0	0	0	0
216	216	Aantal keer	Aantal keer	Aantal keer		Aantal keer	Aantal keer	Aantal keer	Aantal keer	Aantal keer
217	217	5	1	2		0	0	1	0	0
218	218	Aantal keer	Aantal keer	Aantal keer		Aantal keer	Aantal keer	Aantal keer	Aantal keer	Aantal keer
219	219	2	1	0		0	0	0	0	0
220	220	Aantal keer	Aantal keer	Aantal keer		Aantal keer	Aantal keer	Aantal keer	Aantal keer	Aantal keer
221	221	0	1	0		0	0	0	0	0
222	222	0	3	1		6	0	2	1	0
223	223		3	0		0		2	1	
224	224	0	3	0		2	3	2	1	5
225	225		0			0	0	0	0	0
226	226			Soms		Heel vaak	Vaak		Vaak	
227	227	Regelmatig	Heel vaak	Regelmatig		Soms	Soms	Regelmatig	Soms	Nooit
228	228	Regelmatig	Regelmatig	Soms		Soms	Vaak	Regelmatig	Soms	
229	229					Zelden	Vaak		Soms	
230	230	Soms	Vaak	Zelden			Regelmatig	Soms	Soms	
231	231			Regelmatig						
232	232		Heel vaak			Soms	Regelmatig	Soms	Soms	Regelmatig
233	233	Soms	Zelden	Regelmatig				Zelden		
234	234	Soms	Zelden							
235	235		Regelmatig							
236	236	Nooit	Nooit	Nooit		Nooit	Nooit	Nooit	Nooit	Nooit
237	237	0	1	3		0	0	0	0	0
238	238	0	0	3		0	0	0	1	0
239	239	1 tot 2 keer	1 tot 2 keer	1 tot 2 keer		Vaker dan 20 keer	3 tot 5 keer	1 tot 2 keer	6 tot 10 keer	0 keer
240	240	Soms	Zelden	Vaak		Zelden	Nooit	Meestal	Meestal	
241	241	Zeer onwaarschijnlijk	Neutraal	Neutraal		Neutraal			Waarschijnlijk	
242	242	Eng	Eng	Neutraal		Heel eng			Heel eng	
243	243	Waarschijnlijk	Zeer waarschijnlijk	Neutraal		Zeer waarschijnlijk			Waarschijnlijk	
244	244	Heel eng	Eng	Neutraal		Heel eng			Heel eng	

survey4

	A	EE	EF	EG	EH	EI	EJ	EK	EL	EM
1	ID	9.1.2e	9.1.2e	9.1.2e	9.1.2e	9.1.2e	9.1.2e	9.1.2e	9.1.2e	9.1.2e
245	245	Neutraal	Zeer waarschijnlijk	Onwaarschijnlijk		Neutraal			Neutraal	
246	246	Erg	Heel erg	Neutraal		Heel erg			Heel erg	
247	247	Helpt heel veel	Helpt veel	Helpt een beetje		Helpt heel veel			Helpt veel	
248	248	Helpt veel	Helpt veel	Helpt een beetje		Helpt heel veel			Helpt veel	
249	249	Helpt veel	Helpt veel	Helpt veel		Helpt heel veel			Helpt veel	
250	250	Helpt veel	Helpt veel	Helpt heel veel		Helpt heel veel			Helpt heel veel	
251	251	Helpt veel	Helpt veel	Helpt een beetje		Helpt veel			Helpt veel	
252	252	Helpt veel	Helpt veel	Helpt een beetje		Helpt heel veel			Helpt veel	
253	253	Helpt veel	Helpt heel veel	Helpt veel		Helpt heel veel			Helpt veel	
254	254	Helpt veel	Helpt veel	Helpt een beetje		Helpt heel veel			Helpt heel veel	
255	255	Helpt een beetje	Helpt een beetje	Helpt veel		Helpt niet			Helpt heel veel	
256	256	Helpt veel	Helpt heel veel	Helpt veel		Helpt veel			Helpt heel veel	
257	257	Helpt heel veel	Helpt niet	Helpt veel		Helpt heel veel			Helpt heel veel	
258	258	Helpt veel	Helpt heel veel	Helpt een beetje		Helpt veel			Helpt heel veel	
259	259	Belangrijk	Heel belangrijk	Neutraal		Belangrijk			Belangrijk	
260	260	Belangrijk	Weet ik niet	Neutraal		Belangrijk			Heel belangrijk	
261	261	Belangrijk	Weet ik niet	Heel belangrijk		Belangrijk			Heel belangrijk	
262	262	Heel belangrijk	Heel belangrijk	Heel belangrijk		Belangrijk			Heel belangrijk	
263	263	Belangrijk	Heel belangrijk	Neutraal		Belangrijk			Heel belangrijk	
264	264	Belangrijk	Heel belangrijk	Neutraal		Belangrijk			Heel belangrijk	
265	265	Belangrijk	Heel belangrijk	Belangrijk		Belangrijk			Heel belangrijk	
266	266	Belangrijk	Heel belangrijk	Neutraal		Belangrijk			Heel belangrijk	
267	267	Neutraal	Heel belangrijk	Belangrijk		Weet ik niet			Heel belangrijk	
268	268	Belangrijk	Heel belangrijk	Belangrijk		Belangrijk			Heel belangrijk	
269	269	Heel belangrijk	Weet ik niet	Belangrijk		Heel belangrijk			Heel belangrijk	
270	270	Heel belangrijk	Heel belangrijk	Belangrijk		Belangrijk			Heel belangrijk	
271	271	Makkelijk	Makkelijk	Neutraal		Heel makkelijk			Heel makkelijk	
272	272	Makkelijk	Niet van toepassing	Moeilijk		Moeilijk			Heel makkelijk	
273	273	Makkelijk	Moeilijk	Heel makkelijk		Heel makkelijk			Heel makkelijk	
274	274	Niet van toepassing	Niet van toepassing	Moeilijk		Niet van toepassing			Heel makkelijk	
275	275	Makkelijk	Moeilijk	Makkelijk		Neutraal			Heel makkelijk	

survey4

	A	EE	EF	EG	EH	EI	EJ	EK	EL	EM
1	0	9.1.2e	9.1.2e	9.1.2e	9.1.2e	9.1.2e	9.1.2e	9.1.2e	9.1.2e	9.1.2e
276	276	Heel makkelijk	Heel makkelijk	Niet van toepassing		Niet van toepassing			Heel makkelijk	
277	277	Neutraal	Heel makkelijk	Heel makkelijk		Niet van toepassing			Heel makkelijk	
278	278	Moeilijk	Niet van toepassing	Neutraal		Heel moeilijk			Heel makkelijk	
279	279	Makkelijk	Niet van toepassing	Neutraal		Moeilijk			Heel makkelijk	
280	280	Moeilijk	Niet van toepassing	Neutraal		Heel moeilijk			Heel makkelijk	
281	281	Moeilijk	Moeilijk	Moeilijk		Moeilijk			Heel makkelijk	
282	282	Heel makkelijk	Heel makkelijk	Heel makkelijk		Heel makkelijk			Heel makkelijk	
283	283	4	2	4		3			3	
284	284	3	2	4		3			3	
285	285	4	4	3		3			3	
286	286	4	4	4		3			3	
287	287	4	4	4		4			3	
288	288	4	5	3		5			3	
289	289	4	5	3		4			3	
290	290									Altijd
291	291									Ja
292	292									Nooit
293	293									6 dagen per week
294	294									6 dagen per week
295	295									6 dagen per week
296	296									7 dagen per week
297	297									Nooit
298	298									Nooit
299	299									4 dagen per week
300	300									Nooit
301	301									Nooit
302	302									Nooit
303	303									1
304	304									1
305	305									1
306	306									1
307	307									0
308	308									
309	309									
310	310									
311	311									
312	312									
313	313									
314	314									

survey4

	A	EE	EF	EG	EH	EI	EJ	EK	EL	EM
1	0	9.1.2e	9.1.2e	9.1.2e	9.1.2e	9.1.2e	9.1.2e	9.1.2e	9.1.2e	9.1.2e
315	315									
316	316									
317	317									
318	318									0
319	319									0
320	320									0
321	321									1
322	322									0
323	323									
324	324									
325	325									
326	326									
327	327									
328	328									Ja, een enkele keer
329	329									Negatief
330	330									Helemaal mee oneens
331	331									
332	332									
333	333									
334	334									
335	335									Ja, een enkele keer
336	336									Mee eens
337	337									Mee eens
338	338									Mee eens
339	339									Mee eens
340	340									Ja, een enkele keer
341	341									Mee eens
342	342									Mee eens

survey4

	A	EE	EF	EG	EH	EI	EJ	EK	EL	EM
1	0	9.1.2e	9.1.2e	9.1.2e	9.1.2e	9.1.2e	9.1.2e	9.1.2e	9.1.2e	9.1.2e
342	242									Mee eens
344	244									Mee eens
345	245									Geen vent nouwein
346	246									2

survey4

	A	EN	EO	EP	EQ	ER	ES	ET	EU	EV
1	0	5.1.2e	5.1.2e	5.1.2e	5.1.2e	5.1.2e	5.1.2e	5.1.2e	5.1.2e	5.1.2e
2	2	1592423817.053	1592405928.996		1592411294.466		1592609692.533	1592412303.693	1592412214.353	1592585377.763
3	3	1592424770.773	1592409205.666		1592412630.29		1592611136.276	1592415433.28	1592413071.053	1592585851.69
4	4	950	1226		1336		1543	1129	866	473
5	5	Voltooid	Voltooid		Voltooid		Voltooid	Voltooid	Voltooid	Voltooid
6	6	Welzijn en draagvlak	Compliance		Welzijn en draagvlak		Compliance	Compliance	Determinanten & Mediagebruik	Compliance
7	7	Draagvlak – Gedrag – Mediagebruik	Gedrag – Determinanten		Draagvlak – Gedrag – Mediagebruik		Gedrag – Determinanten	Gedrag – Determinanten	Welzijn – Gedrag	Gedrag – Determinanten
8	8	= 'Draagvlak – Gedrag'	= 'Determinanten - Gedrag'		= 'Draagvlak – Gedrag'		= 'Determinanten - Gedrag'	= 'Determinanten - Gedrag'	= 'Welzijn - Media - Gedrag'	= 'Determinanten - Gedrag'
9	9									
10	10	Draagvlak – Gedrag - Media	Determinanten - Gedrag		Draagvlak – Gedrag - Media		Determinanten - Gedrag	Determinanten - Gedrag	Welzijn - Gedrag	Determinanten - Gedrag
11	11	GM0895	GM0034		GM0034		GM0050	GM0034	GM6034	GM6344
12	12	Volledig	Alleen		Alleen		Zaterdag	Alleen	Alleen	Utrecht (gemeente)
13	13	GGD Flevoland	GGD Flevoland		GGD Flevoland		GGD Flevoland	GGD Flevoland	GGD Flevoland	GGD Regio Utrecht
14	14	Ik ga akkoord met bovenstaande en vul de vragenlijst in	Ik ga akkoord met bovenstaande en vul de vragenlijst in		Ik ga akkoord met bovenstaande en vul de vragenlijst in		Ik ga akkoord met bovenstaande en vul de vragenlijst in	Ik ga akkoord met bovenstaande en vul de vragenlijst in	Ik ga akkoord met bovenstaande en vul de vragenlijst in	Ik ga akkoord met bovenstaande en vul de vragenlijst in
15	15	Man	Vrouw		Man		Vrouw	Vrouw	Man	Vrouw
16	16	40-54 jaar	25-39 jaar		55-69 jaar		70-84 jaar	40-54 jaar	55-69 jaar	40-54 jaar
17	17									
18	18	Nee	Nee		Nee		Ja	Nee	Ja	Ja
19	19	0	0		0		0	0	0	0
20	20	0	0		0		0	0	0	0
21	21	0	0		0		0	0	1	0
22	22	0	1		0		0	0	0	0
23	23	1	0		1		1	1	0	1
24	24		Ja						Ja	
25	25	Nee, ik denk het niet maar dit is niet bevestigd met een test	Ik weet het niet		Ik weet het niet		Nee, ik denk het niet maar dit is niet bevestigd met een test	Nee, ik denk het niet maar dit is niet bevestigd met een test	Ja, maar dit is niet bevestigd met een test	Nee, ik denk het niet maar dit is niet bevestigd met een test
26	26	Nee	Ja, dit is bevestigd met een test		Nee		Nee	Nee	Nee	Ja, maar dit is niet bevestigd met een test
27	27		Nee							
28	28	Nee	Ja		Ja		Ja	Ja	Ja	Ja
29	29	0	1		0		0	0	0	0
30	30	0	0		0		0	0	0	0
31	31	0	0		1		0	0	1	0
32	32	0	0		1		0	0	1	0
33	33	0	0		0		0	0	1	0
34	34	0	1		1		0	0	1	0
35	35	0	0		0		0	0	0	0
36	36	0	0		1		0	0	1	0
37	37	1	0		0		1	1	0	1
38	38		2		80				90	
39	39		Ja, ongeveer (aantal keer):		Ja, ongeveer (aantal keer):				Ja, ongeveer (aantal keer):	
40	40									
41	41		Nee		Nee				Ja, ongeveer (aantal keer):	
42	42									
43	43		Nee		Nee				Nee	
44	44	Ja					Ja	Ja		Ja
45	45	0	0		0			0		
46	46	0	0		0			0		
47	47	0	0		0			0		
48	48	0	0		0			0		
49	49	0	0		0			0		
50	50	0	0		0			0		
51	51	0	0		0			0		
52	52	0	0		0			0		
53	53	1	1		1			1		
54	54									
55	55									

survey4

	A	EN	EO	EP	EQ	ER	ES	ET	EU	EV
1	0	5.12e		5.12e	5.12e	5.12e	5.12e	5.12e	5.12e	5.12e
56	56									
57	57									
58	58									
59	59	0	1	1		1	0	0		0
60	60	0	0	0		0	1	0		1
61	61	1	0	0		0	0	0		1
62	62	0	0	0		0	0	0		0
63	63	0	0	0		0	0	1		0
64	64	0								0
65	65	0								0
66	66	0								0
67	67	0								0
68	68	0								0
69	69	0								0
70	70	0								0
71	71	0								0
72	72	0								0
73	73	0								0
74	74	0								0
75	75	0								0
76	76	0								0
77	77	0								1
78	78	0								0
79	79	0								0
80	80	0								0
81	81	0								0
82	82	0								0
83	83	0								0
84	84	0								0
85	85	0								0
86	86	0								0
87	87	0								0
88	88	0								0
89	89	0								0
90	90	0								0
91	91	0								0
92	92	0								0
93	93	0								0
94	94	0								0
95	95	0								0
96	96	0								0
97	97	0								0
98	98	0								0
99	99	0								0
100	100	0								0
101	101	0								0
102	102	1								0
103	103	0								0

survey4

	A	EN	EO	EP	EQ	ER	ES	ET	EU	EV
1		5.1.2e	5.1.2e	5.1.2e	5.1.2e	5.1.2e	5.1.2e	5.1.2e	5.1.2e	5.1.2e
104	104	0								0
105	105	0								0
106	106	0								0
107	107	0								0
108	108	0								0
109	109	0								0
110	110	0								0
111	111	0								0
112	112	0								0
113	113	0								0
114	114	0								0
115	115	0								0
116	116	0								0
117	117	0								0
118	118	0								0
119	119								Slecht	
120	120								4	
121	121								Nooit	
122	122								Nooit	
123	123								Meestal	
124	124								Nooit	
125	125								Meestal	
126	126								Niet van toepassing, ik voel me niet angstig	
127	127								Niet van toepassing, ik voel me niet somber	
128	128								Niet van toepassing, ik voel me niet gestrest	
129	129								Niet van toepassing, ik ervaar geen slaapproblemen	
130	130								Weet ik niet	
131	131								Hetzelfde	
132	132								Niet van toepassing, ik drink geen alcohol	
133	133								Niet van toepassing, ik rook niet	
134	134								Min of meer	
135	135								Ja	
136	136								Ja	
137	137								Nee	
138	138								Ja	
139	139								Nee	
140	140								Hetzelfde	
141	141								Niet van toepassing, ik voel me niet eenzaam	
142	142								Neutraal	
143	143								Helemaal mee eens	
144	144								Mee oneens	
145	145								Helemaal mee eens	
146	146								Nee	
147	147	######	######	######	######	######	######	######		######
148	148	Helemaal wel		Helemaal wel						
149	149	Helemaal wel		Helemaal wel						

survey4

	A	EN	EO	EP	EQ	ER	ES	ET	EU	EV
1	0	5.1.2e		5.1.2e	5.1.2e	5.1.2e	5.1.2e	5.1.2e	5.1.2e	5.1.2e
150	150	Helemaal wel			Helemaal wel					
151	151	Helemaal wel			Helemaal wel					
152	152	Helemaal wel			Helemaal wel					
153	153	Neutraal			Geenmening					
154	154	Helemaal wel			Helemaal wel					
155	155	Helemaal wel			Helemaal wel					
156	156	Helemaal wel			Geenmening					
157	157	Helemaal wel			Neutraal					
158	158	Helemaal wel			Neutraal					
159	159	Helemaal wel			Helemaal wel					
160	160	Helemaal wel			Helemaal wel					
161	161	Helemaal wel			Helemaal wel					
162	162	Helemaal wel			Helemaal wel					
163	163	Helemaal wel			Wel					
164	164	Helemaal wel			Wel					
165	165	Niet			Neutraal					
166	166	Helemaal wel			Wel					
167	167	Helemaal wel			Wel					
168	168	Helemaal wel			Neutraal					
169	169	Helemaal wel			Neutraal					
170	170	Helemaal wel			Neutraal					
171	171	Helemaal wel			Helemaal wel					
172	172	Helemaal wel			Helemaal wel					
173	173	Helemaal wel			Helemaal wel					
174	174	Helemaal wel			Helemaal wel					
175	175	Neutraal			Wel					
176	176	Neutraal			Wel					
177	177	Helemaal niet			Neutraal					
178	178	Wel			Wel					
179	179	Helemaal wel			Neutraal					
180	180	Helemaal wel			Neutraal					
181	181	Helemaal wel			Neutraal					
182	182	Helemaal wel			Neutraal					

survey4

	A	EN	EO	EP	EQ	ER	ES	ET	EU	EV
1	1	5.1.2e	5.1.2e	5.1.2e	5.1.2e	5.1.2e	5.1.2e	5.1.2e	5.1.2e	5.1.2e
183	183	Helemaal wel			Helemaal wel					
184	184	Mee eens			Neutraal					
185	185	Neutraal			Neutraal					
186	186	Mee eens			Neutraal					
187	187	Neutraal			Mee eens					
188	188	Mee eens			Neutraal					
189	189	Mee eens			Mee oneens					
190	190	Helemaal mee eens			Mee eens					
191	191	Mee eens			Neutraal					
192	192	Mee eens			Mee oneens					
193	193	Mee eens			Mee oneens					
194	194	Altijd	Meestal		Meestal		Nooit	Meestal	Soms	Zelden
195	195	Altijd	Altijd		Altijd		Altijd	Altijd	Soms	Regelmatig
196	196	Altijd	Meestal		Altijd		Niet van toepassing	Meestal	Soms	Vaak
197	197	Meestal	Meestal		Altijd		Altijd	Vaak	Soms	Soms
198	198	Altijd	Altijd		Altijd		Altijd	Altijd	Altijd	Regelmatig
199	199	Meestal	Meestal		Altijd		Meestal	Meestal	Altijd	Niet van toepassing
200	200	6 tot 10 keer	6 tot 10 keer		6 tot 10 keer		11 tot 15 keer	vaker dan 20 keer	6 tot 10 keer	3 tot 5 keer
201	201	Vaak	Meestal		Altijd		Soms	Meestal	Nooit	Soms
202	202	Niet van toepassing: ik heb geen verkoudheid/loopneus gehad	Meestal		Altijd		Altijd	Niet van toepassing: ik heb geen verkoudheid/loopneus gehad	Nooit	Niet van toepassing: ik heb geen verkoudheid/loopneus gehad
203	203	Meestal	Meestal		Altijd		Niet van toepassing: ik heb niet hoeven hoestenen/of niezen	Vaak	Nooit	Vaak
204	204	Aantal keer	Aantal keer		Aantal keer		Aantal keer	Aantal keer	Aantal keer	Aantal keer
205	205	30	3		0		0	0	0	1
206	206	Aantal keer	Aantal keer		Aantal keer		Aantal keer	Aantal keer	Aantal keer	Aantal keer
207	207	8	3		3		7	5	15	1
208	208	Aantal keer	Aantal keer		Aantal keer		Aantal keer	Aantal keer	Aantal keer	Aantal keer
209	209	2	2		1		2	2	8	2
210	210	Aantal keer	Aantal keer		Aantal keer		Aantal keer	Aantal keer	Aantal keer	Aantal keer
211	211	0	0		0		0	0	0	0
212	212	Aantal keer	Aantal keer		Aantal keer		Aantal keer	Aantal keer	Aantal keer	Aantal keer
213	213	30	0		3		7	6	0	3

survey4

	A	EN	EO	EP	EQ	ER	ES	ET	EU	EV
1	0	S_1_2e	S_1_2e	S_1_2e	S_1_2e	S_1_2e	S_1_2e	S_1_2e	S_1_2e	S_1_2e
214	214	Aantal keer	Aantal keer		Aantal keer		Aantal keer	Aantal keer	Aantal keer	Aantal keer
215	215	0	0		0		2	3	5	0
216	216	Aantal keer	Aantal keer		Aantal keer		Aantal keer	Aantal keer	Aantal keer	Aantal keer
217	217	4	0		0		0	0	0	0
218	218	Aantal keer	Aantal keer		Aantal keer		Aantal keer	Aantal keer	Aantal keer	Aantal keer
219	219	1	0		0		0	0	0	0
220	220	Aantal keer	Aantal keer		Aantal keer		Aantal keer	Aantal keer	Aantal keer	Aantal keer
221	221	0	0		0		0	2	0	0
222	222	0	3		0		6	0	8	0
223	223		0				0		0	
224	224	2	0		1		1	3	7	7
225	225	0			0		0	0	5	0
226	226	Regelmatig	Heel vaak							Zelden
227	227	Soms	Heel vaak		Zelden		Vaak	Heel vaak	Vaak	Zelden
228	228	Soms	Regelmatig		Soms		Vaak	Soms	Vaak	Soms
229	229									
230	230	Zelden			Nooit		Soms	Regelmatig		Nooit
231	231						Zelden	Regelmatig	Vaak	
232	232	Zelden			Soms		Nooit	Regelmatig	Vaak	Soms
233	233	Zelden								
234	234	Zelden								
235	235							Regelmatig		
236	236	Nooit	Nooit		Nooit		Nooit	Nooit	Meestal	Nooit
237	237	0	3		0		0	2	3	0
238	238	0	2		0		1	0	3	0
239	239	1 tot 2 keer	3 tot 5 keer		0 keer		1 tot 2 keer	0 keer	3 tot 5 keer	1 tot 2 keer
240	240	Altijd	Nooit				Nooit		Nooit	Meestal
241	241		Neutraal				Neutraal	Onwaarschijnlijk		Onwaarschijnlijk
242	242		Heel erg				Heel erg	Heel erg		Erg
243	243		Zeer waarschijnlijk				Waarschijnlijk	Neutraal		Neutraal
244	244		Heel erg				Heel erg	Heel erg		Erg

survey4

	A	EN	EO	EP	EQ	ER	ES	ET	EU	EV
1	0	5.1.2e	5.1.2e	5.1.2e	5.1.2e	5.1.2e	5.1.2e	5.1.2e	5.1.2e	5.1.2e
245	245		Waarschijnlijk				Zeer waarschijnlijk	Waarschijnlijk		Neutraal
246	246		Heel erg				Erg	Heel erg		Heel erg
247	247		Helpt een beetje				Helpt heel veel	Helpt veel		Helpt veel
248	248		Helpt een beetje				Helpt heel veel	Helpt veel		Helpt veel
249	249		Helpt een beetje				Helpt heel veel	Helpt veel		Helpt veel
250	250		Helpt een beetje				Helpt heel veel	Helpt heel veel		Helpt heelveel
251	251		Helpt veel				Helpt heel veel	Helpt veel		Helpt veel
252	252		Helpt veel				Helpt veel	Helpt veel		Helpt heelveel
253	253		Helpt veel				Helpt heel veel	Helpt veel		Helpt veel
254	254		Helpt veel				Helpt heel veel	Helpt veel		Helpt veel
255	255		Helpt een beetje				Helpt heel veel	Helpt veel		Helpt een beetje
256	256		Helpt heel veel				Helpt heel veel	Helpt veel		Helpt heelveel
257	257		Helpt heel veel				Helpt veel	Helpt veel		Helpt veel
258	258		Helpt heel veel				Helpt heel veel	Helpt veel		Helpt veel
259	259		Niet belangrijk				Belangrijk	Heel belangrijk		Belangrijk
260	260		Niet belangrijk				Belangrijk	Heel belangrijk		Belangrijk
261	261		Niet belangrijk				Belangrijk	Heel belangrijk		Belangrijk
262	262		Neutraal				Belangrijk	Heel belangrijk		Heel belangrijk
263	263		Belangrijk				Belangrijk	Heel belangrijk		Belangrijk
264	264		Neutraal				Neutraal	Belangrijk		Belangrijk
265	265		Heel belangrijk				Belangrijk	Heel belangrijk		Belangrijk
266	266		Neutraal				Belangrijk	Heel belangrijk		Belangrijk
267	267		Neutraal				Belangrijk	Belangrijk		Neutraal
268	268		Heel belangrijk				Belangrijk	Heel belangrijk		Belangrijk
269	269		Belangrijk				Belangrijk	Heel belangrijk		Heel belangrijk
270	270		Belangrijk				Heel belangrijk	Heel belangrijk		Belangrijk
271	271		Makkelijk				Neutraal	Heel makkelijk		Makkelijk
272	272		Makkelijk				Heel makkelijk	Heel makkelijk		Neutraal
273	273		Makkelijk				Heel makkelijk	Heel makkelijk		Heel makkelijk
274	274		Heel moeilijk				Moeilijk	Moeilijk		Neutraal
275	275		Neutraal				Makkelijk	Moeilijk		Moeilijk

survey4

	A	EN	EO	EP	EQ	ER	ES	ET	EU	EV
1	0	5_1_2e	5_1_2e	5_1_2e	5_1_2e	5_1_2e	5_1_2e	5_1_2e	5_1_2e	5_1_2e
276	276		Moeilijk				Makkelijk	Niet van toepassing		Makkelijk
277	277		Makkelijk				Makkelijk	Niet van toepassing		Makkelijk
278	278		Moeilijk				Makkelijk	Moeilijk		Makkelijk
279	279		Makkelijk				Makkelijk	Heel makkelijk		Heel makkelijk
280	280		Makkelijk				Heel makkelijk	Moeilijk		Makkelijk
281	281		Moeilijk				Moeilijk	Moeilijk		Moeilijk
282	282		Heel makkelijk				Heel makkelijk	Heel makkelijk		Heel makkelijk
283	283		1				3	4		2
284	284		2				3	5		2
285	285		3				3	3		3
286	286		2				2	3		3
287	287		2				2	2		2
288	288		5				2	4		4
289	289		4				4	4		4
290	290	Altijd			Vaak					
291	291	Ja			Ja					
292	292	1 dag per week			1 dag per week					
293	293	7 dagen per week			2 dagen per week					
294	294	Nooit			2 dagen per week					
295	295	7 dagen per week			Nooit					
296	296	Nooit			3 dagen per week					
297	297	Nooit			Nooit					
298	298	Nooit			Nooit					
299	299	Nooit			Nooit					
300	300	4 dagen per week			Nooit					
301	301	Nooit			Nooit					
302	302	Nooit			Nooit					
303	303				0					
304	304				0					
305	305				0					
306	306				1					
307	307				0					
308	308									
309	309									
310	310									
311	311									
312	312									
313	313									
314	314									

survey6

	A	EN	EO	EP	EQ	ER	ES	ET	EU	EV
1	0	5.1.2e		5.1.2e	5.1.2e	5.1.2e	5.1.2e	5.1.2e	5.1.2e	5.1.2e
315	115									
316	116									
317	117									
318	118									
319	119									
320	120									
321	121									
322	122									
323	123	0								
324	124	0								
325	125	0								
326	126	1								
327	127	0								
328	128	Ja, dagelijks			Ja, een enkele keer					
329	129	Neutraal			Neutraal					
330	130	Mee oneens			Mee eens					
331	131				Neutraal					
332	132				Neutraal					
333	133				Neutraal					
334	134				Neutraal					
335	135	Ja, bijna dagelijks			Ja, een enkele keer					
336	136	Mee oneens			Neutraal					
337	137	Mee oneens			Neutraal					
338	138	Mee oneens			Neutraal					
339	139	Mee eens			Neutraal					
340	140	Ja, een enkele keer			Ja, een enkele keer					
341	141	Neutraal			Neutraal					
342	142	Mee oneens			Neutraal					

survey4

	A	EN	EO	EP	EQ	ER	ES	ET	EU	EV
1	0	5.1.2e	5.1.2e	5.1.2e	5.1.2e	5.1.2e	5.1.2e	5.1.2e	5.1.2e	5.1.2e
343	342	Neutral			Neutraal					
344	344	Meereens			Neutraal					
345	345	Veel vertrouwen			Neutraal					
346	346	5			3					

survey4

	A	EW	EX	EY	EZ	FA	FB	FC	FD	FE	FF	FG	FH	FI	FJ	FK	FL	FM	FN	FO	FP	FQ	FR	FS	FT	FU	FV	FW	FX	FY	FZ
1	1	S_1c2c	30000023	30001933	30002082	30002213	30002456	30002697	40000527	40001836	40005409	40005526	40007604	40008057	40008196	40009392	40009598	40010807	40010931	40015185	50001676	50004079	50004611	50005056	50005862	50006315	50006379	50006814	50006933	50007663	50009528
2	2	1592418101.846																													
3	3	1592426013.073																													
4	4	2411																													
5	5	Volgoid																													
6	6	Wolein en draagvlak																													
7	7	Draagvlak – Gedrag – Mediagebruik																													
8	8	= 'Draagvlak – Gedrag'																													
9	9																														
10	10	Draagvlak – Gedrag - Media																													
11	11	GM0344																													
12	12	Utrecht (gemeente)																													
13	13	GGD Regio Utrecht																													
14	14	Ik ga akkoord met bovenstaande en wil de vragenlijst in																													
15	15	Vrouw																													
16	16	40-54 jaar																													
17	17																														
18	18	Nee																													
19	19	0																													
20	20	0																													
21	21	0																													
22	22	0																													
23	23	1																													
24	24																														
25	25	Ja, maar dit is niet bevestigd met een test																													
26	26	Ja, maar dit is niet bevestigd met een test																													
27	27	Ja																													
28	28	Ja																													
29	29	0																													
30	30	0																													
31	31	0																													
32	32	0																													
33	33	0																													
34	34	0																													
35	35	0																													
36	36	0																													
37	37	1																													
38	38																														
39	39																														
40	40																														
41	41																														
42	42																														
43	43																														
44	44	Ja																													
45	45	0																													
46	46	0																													
47	47	0																													
48	48	0																													
49	49	0																													
50	50	0																													
51	51	0																													
52	52	0																													
53	53	1																													
54	54																														
55	55																														

survey4



survey4



survey4

	A	EW	EX	EY	EZ	FA	FB	FC	FD	FE	FF	FG	FH	FI	FJ	FK	FL	FM	FN	FO	FP	FQ	FR	FS	FT	FU	FV	FW	FX	FY	FZ
1	0	S1_c2c	30000023	30001933	30002082	30002213	30002456	30002697	40000527	40001836	40005409	40005526	40007604	40008057	40008196	40009392	40009598	40010897	40010931	40015185	50001676	50004079	50004611	50005056	50005862	50006315	50006379	50006814	50006933	50007663	50009528
150	150	Helemaal wel																													
151	151	Helemaal wel																													
152	152	Wel																													
153	153	Helemaal wel																													
154	154	Wel																													
155	155	Wel																													
156	156	Niet																													
157	157	Wel																													
158	158	Helemaal wel																													
159	159	Wel																													
160	160	Wel																													
161	161	Helemaal wel																													
162	162	Helemaal wel																													
163	163	Helemaal wel																													
164	164	Neutraal																													
165	165	Wel																													
166	166	Wel																													
167	167	Wel																													
168	168	Neutraal																													
169	169	Wel																													
170	170	Helemaal wel																													
171	171	Wel																													
172	172	Neutraal																													
173	173	Helemaal wel																													
174	174	Helemaal wel																													
175	175	Wel																													
176	176	Helemaal niet																													
177	177	Wel																													
178	178	Niet																													
179	179	Neutraal																													
180	180	Niet																													
181	181	Neutraal																													
182	182	Wel																													

survey4

	A	EW	EX	EY	EZ	FA	FB	FC	FD	FE	FF	FG	FH	FI	FJ	FK	FL	FM	FN	FO	FP	FQ	FR	FS	FT	FU	FV	FW	FX	FY	FZ
1	1	5.1.2e	30000023	30001933	30002082	30002213	30002456	30002697	40000527	40001816	40005409	40005526	40007604	40008057	40008196	40009392	40009598	40010807	40010931	40015185	50003676	50004079	50004611	50005056	50005862	50006335	50006379	50006814	50006933	50007663	50009528
183	183	Wel																													
184	184	Helemaal mee eens																													
185	185	Helemaal mee eens																													
186	186	Helemaal mee eens																													
187	187	Mee eens																													
188	188	Neutraal																													
189	189	Mee eens																													
190	190	Mee eens																													
191	191	Mee eens																													
192	192	Mee eens																													
193	193	Mee eens																													
194	194	Regelmatig																													
195	195	Altijd																													
196	196	Altijd																													
197	197	Soms																													
198	198	Altijd																													
199	199	Altijd																													
200	200	6 tot 10 keer																													
201	201	Soms																													
202	202	Niet van toepassing: ik heb geen verkoudheid/loopneusgehad																													
203	203	Altijd																													
204	204	Aantal keer																													
205	205	0																													
206	206	Aantal keer																													
207	207	2																													
208	208	Aantal keer																													
209	209	2																													
210	210	Aantal keer																													
211	211	2																													
212	212	Aantal keer																													
213	213	10																													

survey4



survey4



survey4



	A	EW	EX	EY	EZ	FA	FB	FC	FD	FE	FF	FG	FH	FI	FJ	FK	FL	FM	FN	FO	FP	FQ	FR	FS	FT	FU	FV	FW	FX	FY	FZ
1	1	Q1.2c	30000023	30001933	30002082	30002213	30002456	30002697	40000527	40001836	40005409	40005526	40007604	40008057	40008196	40009392	40009598	40010807	40010931	40015185	50001676	50004079	50004611	50005056	50005862	50006335	50006379	50006814	50006933	50007663	50009528
276	276																														
277	277																														
278	278																														
279	279																														
280	280																														
281	281																														
282	282																														
283	283																														
284	284																														
285	285																														
286	286																														
287	287																														
288	288																														
289	289																														
290	290	Soms																													
291	291	Ja																													
292	292	Nooit																													
293	293	4 dagen per week																													
294	294	2 dagen per week																													
295	295	Nooit																													
296	296	Nooit																													
297	297	6 dagen per week																													
298	298	Nooit																													
299	299	Nooit																													
300	300	4 dagen per week																													
301	301	Nooit																													
302	302	Nooit																													
303	303																														
304	304																														
305	305																														
306	306																														
307	307																														
308	308	1																													
309	309	1																													
310	310	0																													
311	311	1																													
312	312	0																													
313	313																														
314	314																														

survey4

	A	EW	EX	EY	EZ	FA	FB	FC	FD	FE	FF	FG	FH	FI	FJ	FK	FL	FM	FN	FO	FP	FQ	FR	FS	FT	FU	FV	FW	FX	FY	FZ
1	1	5.1.20	30000023	30001933	30002082	30002213	30002456	30002697	40000527	40001816	40005409	40005526	40007604	40008057	40008196	40009392	40009598	40010807	40010931	40015185	50003676	50004079	50004611	50005056	50005862	50006335	50006379	50006814	50006933	50007663	50009528
315	315																														
316	316																														
317	317																														
318	318																														
319	319																														
320	320																														
321	321																														
322	322																														
323	323	1																													
324	324	0																													
325	325	0																													
326	326	0																													
327	327	0																													
328	328	Nee																													
329	329																														
330	330	Meeeens																													
331	331	Meeoneens																													
332	332	Meeoneens																													
333	333	Meeeens																													
334	334	Meeeens																													
335	335	Ja, een enkele keer																													
336	336	Helemaal mee oneens																													
337	337	Helemaal mee oneens																													
338	338	Meeoneens																													
339	339	Meeeens																													
340	340	Ja, bijna dagelijks																													
341	341	Meeoneens																													
342	342	Meeoneens																													

survey4

	A	EW	EX	EY	EZ	FA	FB	FC	FD	FE	FF	FG	FH	FI	FJ	FK	FL	FM	FN	FO	FP	FQ	FR	FS	FT	FU	FV	FW	FX	FY	FZ
1	1	5.1.2a	30000023	30001933	30002082	30002213	30002456	30002697	40000527	40001816	40005409	40005526	40007604	40008057	40008196	40009392	40009598	40010807	40010931	40015185	50003676	50004079	50004611	50005056	50005862	50006335	50006379	50006814	50006933	50007663	50009528
343	143	Meeoneens																													
344	144	Meeeens																													
345	145	Veel vertrouwen																													
346	146	4																													

survey4

	A	GA
1	1	50009969
2	2	
3	3	
4	4	
5	5	
6	6	
7	7	
8	8	
9	9	
10	10	
11	11	
12	12	
13	13	
14	14	
15	15	
16	16	
17	17	
18	18	
19	19	
20	20	
21	21	
22	22	
23	23	
24	24	
25	25	
26	26	
27	27	
28	28	
29	29	
30	30	
31	31	
32	32	
33	33	
34	34	
35	35	
36	36	
37	37	
38	38	
39	39	
40	40	
41	41	
42	42	
43	43	
44	44	
45	45	
46	46	
47	47	
48	48	
49	49	
50	50	
51	51	
52	52	
53	53	
54	54	
55	55	

survey4

	A	GA
1	0	50009969
56	56	
57	57	
58	58	
59	59	
60	60	
61	61	
62	62	
63	63	
64	64	
65	65	
66	66	
67	67	
68	68	
69	69	
70	70	
71	71	
72	72	
73	73	
74	74	
75	75	
76	76	
77	77	
78	78	
79	79	
80	80	
81	81	
82	82	
83	83	
84	84	
85	85	
86	86	
87	87	
88	88	
89	89	
90	90	
91	91	
92	92	
93	93	
94	94	
95	95	
96	96	
97	97	
98	98	
99	99	
100	100	
101	101	
102	102	
103	103	

survey4

	A	GA
1	ID	500099809
104	104	
105	105	
106	106	
107	107	
108	108	
109	109	
110	110	
111	111	
112	112	
113	113	
114	114	
115	115	
116	116	
117	117	
118	118	
119	119	
120	120	
121	121	
122	122	
123	123	
124	124	
125	125	
126	126	
127	127	
128	128	
129	129	
130	130	
131	131	
132	132	
133	133	
134	134	
135	135	
136	136	
137	137	
138	138	
139	139	
140	140	
141	141	
142	142	
143	143	
144	144	
145	145	
146	146	
147	147	
148	148	
149	149	

survey4

	A	GA
1	0	50009969
150	150	
151	151	
152	152	
153	153	
154	154	
155	155	
156	156	
157	157	
158	158	
159	159	
160	160	
161	161	
162	162	
163	163	
164	164	
165	165	
166	166	
167	167	
168	168	
169	169	
170	170	
171	171	
172	172	
173	173	
174	174	
175	175	
176	176	
177	177	
178	178	
179	179	
180	180	
181	181	
182	183	

survey4

	A	GA
1	0	50009969
183	183	
184	184	
185	185	
186	186	
187	187	
188	188	
189	189	
190	190	
191	191	
192	192	
193	193	
194	194	
195	195	
196	196	
197	197	
198	198	
199	199	
200	200	
201	201	
202	202	
203	203	
204	204	
205	205	
206	206	
207	207	
208	208	
209	209	
210	210	
211	211	
212	212	
213	213	

survey4

	A	GA
1	0	50009969
214	214	
215	215	
216	216	
217	217	
218	218	
219	219	
220	220	
221	221	
222	222	
223	223	
224	224	
225	225	
226	226	
227	227	
228	228	
229	229	
230	230	
231	231	
232	232	
233	233	
234	234	
235	235	
236	236	
237	237	
238	238	
239	239	
240	240	
241	241	
242	242	
243	243	
244	244	

survey4

	A	GA
1	0	500099809
245	245	
246	246	
247	247	
248	248	
249	249	
250	250	
251	251	
252	252	
253	253	
254	254	
255	255	
256	256	
257	257	
258	258	
259	259	
260	260	
261	261	
262	262	
263	263	
264	264	
265	265	
266	266	
267	267	
268	268	
269	269	
270	270	
271	271	
272	272	
273	273	
274	274	
275	275	

survey4

	A	GA
1	0	50009969
276	276	
277	277	
278	278	
279	279	
280	280	
281	281	
282	282	
283	283	
284	284	
285	285	
286	286	
287	287	
288	288	
289	289	
290	290	
291	291	
292	292	
293	293	
294	294	
295	295	
296	296	
297	297	
298	298	
299	299	
300	300	
301	301	
302	302	
303	303	
304	304	
305	305	
306	306	
307	307	
308	308	
309	309	
310	310	
311	311	
312	312	
313	313	
314	314	

survey4

	A	GA
1	ID	50009909
315	315	
316	316	
317	317	
318	318	
319	319	
320	320	
321	321	
322	322	
323	323	
324	324	
325	325	
326	326	
327	327	
328	328	
329	329	
330	330	
331	331	
332	332	
333	333	
334	334	
335	335	
336	336	
337	337	
338	338	
339	339	
340	340	
341	341	
342	342	

survey4

	A	GA
1	0	50009969
342	342	
344	344	
345	345	
346	346	

1410019

survey5.vragen

	A
1	Uniek respondentnummer
2	Start vragenlijst
3	Einde vragenlijst
4	Invulduur in sec
5	Random voorgelegde vragenlijst meting 1
6	Random voorgelegde vragenlijst meting 2
7	Random voorgelegde vragenlijst meting 3 cohort
8	Random voorgelegde vragenlijst meting 3 openlink
9	Random voorgelegde vragenlijst meting 4
10	Random voorgelegde vragenlijst meting 5 cohort
11	Random voorgelegde vragenlijst meting 5 openlink
12	Status
13	Gemeente code
14	Gemeente nummer
15	GGD Regio
16	Gaat u akkoord met bovenstaande?
17	Wat is uw geslacht?
18	Wat is uw leeftijd?
19	In welke gemeente bent u woonachtig?
20	In welk stadsdeel bent u woonachtig?
21	Woont u alleen?
22	Wat is uw hoogst (met diploma) afgeronde opleiding?
23	Wat is uw hoogst (met diploma) afgeronde opleiding? - Anders, namelijk:
24	In welk land bent u geboren?
25	In welk land bent u geboren? - Elders, namelijk:
26	Woonsituatie - Met een partner
27	Woonsituatie - Met een kind of kinderen t/m 3 jaar
28	Woonsituatie - Met een kind of kinderen van 4 t/m 12 jaar
29	Woonsituatie - Met een kind of kinderen van 13 t/m 17 jaar
30	Woonsituatie - Met een kind of kinderen van 18 jaar en ouder
31	Woonsituatie - Met mijn ouder(s)
32	Woonsituatie - Met andere volwassene(n)
33	Woonsituatie - Ik woon niet samen met een partner, maar heb een duurzame relatie
34	Woonsituatie - Ik woon alleen
35	Buitenplek bij woning - Ja, een tuin
36	Buitenplek bij woning - Ja, een balkon
37	Buitenplek bij woning - Ja, een dakterras of plaatsje
38	Buitenplek bij woning - Nee
39	Apparaten in huis - Tablet
40	Apparaten in huis - Smartphone
41	Apparaten in huis - Computer of laptop
42	Apparaten in huis - Televisie
43	Apparaten in huis - Radio
44	Apparaten in huis - Geen
45	Wat is uw werksituatie? - Betaald werk met een dienstverband
46	Wat is uw werksituatie? - ZZP-er/ eigen bedrijf
47	Wat is uw werksituatie? - Vrijwilligerswerk
48	Wat is uw werksituatie? - (Vervroegd) met pensioen
49	Wat is uw werksituatie? - Werkloos of werkzoekende
50	Wat is uw werksituatie? - Arbeidsongeschikt
51	Wat is uw werksituatie? - Bijstandsuitkering
52	Wat is uw werksituatie? - Huisvrouw of huisman
53	Wat is uw werksituatie? - Ik volg onderwijs / ik studeer
54	Wat is uw werksituatie? - Geen van bovenstaande
55	Indien werkloos of werkzoekende: Is dit een gevolg van de coronacrisis?
56	Hoe ziet uw werksituatie er momenteel uit? - Mijn werk gaat gewoon door
57	Hoe ziet uw werksituatie er momenteel uit? - Mijn werk ligt stil
58	Hoe ziet uw werksituatie er momenteel uit? - Ik werk nu meer
59	Hoe ziet uw werksituatie er momenteel uit? - Ik werk nu minder
60	Hoe ziet uw werksituatie er momenteel uit?- Ik doe nu ander werk dan ik gewend was
61	Hoe ziet uw werksituatie er momenteel uit?- Ik werk nu (vooral) vanuit huis
62	Hoe ziet uw werksituatie er momenteel uit?- Anders, namelijk:
63	Hoe ziet uw werksituatie er momenteel uit?- Anders, namelijk: (tekst)
64	Maakte u zich de afgelopen maand zorgen over dat u uw baan zou verliezen?
65	Kunt u aangeven in hoeverre uw financiële situatie is veranderd door de coronacrisis en de genomen maatregelen?
66	Vergeleken met de periode voor de corona-maatregelen, ben ik:
67	Werkt u in een cruciale beroepsgroep of werkt u in een vitaal proces, zoals benoemd door de Rijksoverheid in de huidige coronacrisis?
68	Vanwege werk of zorg afstand regelmatig op minder dan 1.5 meter - Ja, vanwege mijn werk in de zorg
69	Vanwege werk of zorg afstand regelmatig op minder dan 1.5 meter - Ja, vanwege mantelzorg
70	Vanwege werk of zorg afstand regelmatig op minder dan 1.5 meter - Ja, vanwege ander vrijwilligers werk
71	Vanwege werk of zorg afstand regelmatig op minder dan 1.5 meter - Ja, het is door mijn werkomgeving onmogelijk om voldoende afstand te houden
72	Vanwege werk of zorg afstand regelmatig op minder dan 1.5 meter - Nee
73	Regelmatig afstand minder dan 1.5 meter: Behoort dit ook mensen ouder dan 70 jaar of met een kwetsbare gezondheid?
74	Denkt u dat u besmet bent of besmet bent geweest met het coronavirus?
75	Kent u iemand in uw naaste omgeving die besmet is (geweest) met het coronavirus?
76	Besmet persoon in omgeving: Is dat iemand uit uw gezin of huishouden?
77	Heeft u zelf één of meerdere van de volgende gezondheidsproblemen?
78	Zelf klachten - Verhoging (temperatuur tussen 37,5 en 38 graden Celsius)
79	Zelf klachten - Koorts (temperatuur boven 38 graden Celsius)
80	Zelf klachten - Hoesten/niezen
81	Zelf klachten - Neusverkouden
82	Zelf klachten - Loopneus
83	Zelf klachten - Keelpijn
84	Zelf klachten - Plotseling verlies van reuk of smaak
85	Zelf klachten - Moeilijk ademen
86	Zelf klachten - Nee, ik heb geen van deze klachten
87	Ugeeft aan dat u één of meerdere gezondheidsklachten heeft. Hoeveel dagen heeft u deze klachten?
88	Gedrag - ondanks klachten naar buiten geweest om bijvoorbeeld boodschappen te doen, een rondje te lopen, of andere mensen te bezoeken?
89	Gedrag - ondanks klachten naar buiten geweest om bijvoorbeeld boodschappen te doen, een rondje te lopen, of andere mensen te bezoeken? Ja, ongeveer (aantal keer):
90	Gedrag (bij klachten) - Heeft u bezoek ontvangen?
91	Gedrag (bij klachten) - Heeft u bezoek ontvangen? - Ja, ongeveer (aantal keer):
92	Testen bij klachten: Heeft u zich in de afgelopen 3 weken laten testen op het virus?
93	Testen bij klachten: Heeft u zich laten testen op het virus?
94	Testen intentie: Als u vandaag klachten zou hebben - zou u zich dan laten testen?

1410019

survey5.wrgen

	A
95	Testen herhaal: Stel dat u de komende weken opnieuw corona-gerelateerde klachten zou krijgen, laat u zich dan nog een keer testen?
96	Testen wachttijd: Hoe lang nadat de corona-gerelateerde klachten begonnen (zoals neusverkouden, hoesten of koorts) heeft u zich laten testen?
97	Gezin/huisgenoot klachten - Verhoging (temperatuur tussen 37.5 en 38 graden Celsius)
98	Gezin/huisgenoot klachten - Koorts (temperatuur boven 38 graden Celsius)
99	Gezin/huisgenoot klachten - Hoesten/niezen
100	Gezin/huisgenoot klachten - Neusverkouden
101	Gezin/huisgenoot klachten - Loopneus
102	Gezin/huisgenoot klachten - Keelpijn
103	Gezin/huisgenoot klachten - Plotseling verlies van reuk of smaak
104	Gezin/huisgenoot klachten - Moeilijk ademen
105	Gezin/huisgenoot klachten - Nee, geen van deze klachten
106	Klachten bij één of meer gezinsleden of huisgenoten - Hoeveel dagen hebben één of meerdere van uw gezinsleden of huisgenoten al klachten?
107	Gedrag ondanks klachten in gezin - Bent u naar buiten geweest om bijvoorbeeld een rondje te lopen, of andere mensen te bezoeken?
108	Gedrag ondanks klachten in gezin - Bent u naar buiten geweest om bijvoorbeeld een rondje te lopen, of andere mensen te bezoeken? - Ja, ongeveer (aantal keer):
109	Gedrag ondanks klachten in gezin - Heeft u bezoek ontvangen?
110	Gedrag ondanks klachten in gezin - Heeft u bezoek ontvangen? - Ja, ongeveer (aantal keer):
111	Als er straks een vaccin is tegen het coronavirus, wilt u zich dan laten vaccineren?
112	Als er straks een vaccin is tegen het coronavirus, wilt u zich dan laten vaccineren? - Nee, omdat:
113	Na 15 juni op vakantie geweest?
114	Na 15 juni op vakantie geweest? - Ja, in Nederland
115	Na 15 juni op vakantie geweest? - Ja, in Europa
116	Na 15 juni op vakantie geweest? - Ja, buiten Europa
117	Nu op vakantie - in welk gebied?
118	Na 15 juni op vakantie geweest naar: Albanië?
119	Na 15 juni op vakantie geweest naar: Andorra?
120	Na 15 juni op vakantie geweest naar: Armenië?
121	Na 15 juni op vakantie geweest naar: Azerbeidjan?
122	Na 15 juni op vakantie geweest naar: België?
123	Na 15 juni op vakantie geweest naar: Bosnië en Herzegovina?
124	Na 15 juni op vakantie geweest naar: Bulgarije?
125	Na 15 juni op vakantie geweest naar: Cyprus?
126	Na 15 juni op vakantie geweest naar: Denemarken?
127	Na 15 juni op vakantie geweest naar: Duitsland?
128	Na 15 juni op vakantie geweest naar: Engeland?
129	Na 15 juni op vakantie geweest naar: Estland?
130	Na 15 juni op vakantie geweest naar: Finland?
131	Na 15 juni op vakantie geweest naar: Frankrijk?
132	Na 15 juni op vakantie geweest naar: Georgië?
133	Na 15 juni op vakantie geweest naar: Griekenland?
134	Na 15 juni op vakantie geweest naar: Hongarije?
135	Na 15 juni op vakantie geweest naar: Ierland?
136	Na 15 juni op vakantie geweest naar: IJsland?
137	Na 15 juni op vakantie geweest naar: Italië?
138	Na 15 juni op vakantie geweest naar: Karachstan?
139	Na 15 juni op vakantie geweest naar: Kosovo?
140	Na 15 juni op vakantie geweest naar: Kroatië?
141	Na 15 juni op vakantie geweest naar: Letland?
142	Na 15 juni op vakantie geweest naar: Liechtenstein?
143	Na 15 juni op vakantie geweest naar: Litouwen?
144	Na 15 juni op vakantie geweest naar: Luxemburg?
145	Na 15 juni op vakantie geweest naar: Malta?
146	Na 15 juni op vakantie geweest naar: Moldavië?
147	Na 15 juni op vakantie geweest naar: Monaco?
148	Na 15 juni op vakantie geweest naar: Montenegro?
149	Na 15 juni op vakantie geweest naar: Nederland?
150	Na 15 juni op vakantie geweest naar: Noord-Ierland?
151	Na 15 juni op vakantie geweest naar: Noord-Macedonië?
152	Na 15 juni op vakantie geweest naar: Noorwegen?
153	Na 15 juni op vakantie geweest naar: Oekraine?
154	Na 15 juni op vakantie geweest naar: Oostenrijk?
155	Na 15 juni op vakantie geweest naar: Polen?
156	Na 15 juni op vakantie geweest naar: Portugal?
157	Na 15 juni op vakantie geweest naar: Roemenië?
158	Na 15 juni op vakantie geweest naar: Rusland?
159	Na 15 juni op vakantie geweest naar: San Marino?
160	Na 15 juni op vakantie geweest naar: Schotland?
161	Na 15 juni op vakantie geweest naar: Servië?
162	Na 15 juni op vakantie geweest naar: Slovenië?
163	Na 15 juni op vakantie geweest naar: Slowakije?
164	Na 15 juni op vakantie geweest naar: Spanje?
165	Na 15 juni op vakantie geweest naar: Tjechië?
166	Na 15 juni op vakantie geweest naar: Turkije?
167	Na 15 juni op vakantie geweest naar: Vaticaanstad?
168	Na 15 juni op vakantie geweest naar: Wales?
169	Na 15 juni op vakantie geweest naar: Wit-Rusland?
170	Na 15 juni op vakantie geweest naar: Zweden?
171	Na 15 juni op vakantie geweest naar: Zwitserland?
172	Na 15 juni op vakantie geweest naar: Anders?
173	Nu op vakantie - in welk land?
174	Bent u van plan om deze zomer op vakantie te gaan? - Nee
175	Bent u van plan om deze zomer op vakantie te gaan? - Ja, in Nederland
176	Bent u van plan om deze zomer op vakantie te gaan? - Ja, in Europa
177	Bent u van plan om deze zomer op vakantie te gaan? - Ja, buiten Europa
178	Bent u van plan om deze zomer op vakantie te gaan? - Weet ik niet
179	Deze zomer nog in Europa op vakantie naar: Albanië?
180	Deze zomer nog in Europa op vakantie naar: Andorra?
181	Deze zomer nog in Europa op vakantie naar: Armenië?
182	Deze zomer nog in Europa op vakantie naar: Azerbeidjan?
183	Deze zomer nog in Europa op vakantie naar: België?
184	Deze zomer nog in Europa op vakantie naar: Bosnië en Herzegowina?
185	Deze zomer nog in Europa op vakantie naar: Bulgarije?
186	Deze zomer nog in Europa op vakantie naar: Cyprus?
187	Deze zomer nog in Europa op vakantie naar: Denemarken?
188	Deze zomer nog in Europa op vakantie naar: Duitsland?
189	Deze zomer nog in Europa op vakantie naar: Engeland?
190	Deze zomer nog in Europa op vakantie naar: Estland?
191	Deze zomer nog in Europa op vakantie naar: Finland?
192	Deze zomer nog in Europa op vakantie naar: Frankrijk?
193	Deze zomer nog in Europa op vakantie naar: Georgië?
194	Deze zomer nog in Europa op vakantie naar: Griekenland?
195	Deze zomer nog in Europa op vakantie naar: Hongarije?

1410019

survey5.vragen

	A
196	Deze zomer nog in Europa op vakantie naar: Ierland?
197	Deze zomer nog in Europa op vakantie naar: IJsland?
198	Deze zomer nog in Europa op vakantie naar: Italië?
199	Deze zomer nog in Europa op vakantie naar: Kazachstan?
200	Deze zomer nog in Europa op vakantie naar: Kosovo?
201	Deze zomer nog in Europa op vakantie naar: Kroatië?
202	Deze zomer nog in Europa op vakantie naar: Letland?
203	Deze zomer nog in Europa op vakantie naar: Liechtenstein?
204	Deze zomer nog in Europa op vakantie naar: Litouwen?
205	Deze zomer nog in Europa op vakantie naar: Luxemburg?
206	Deze zomer nog in Europa op vakantie naar: Malta?
207	Deze zomer nog in Europa op vakantie naar: Moldavië?
208	Deze zomer nog in Europa op vakantie naar: Monaco?
209	Deze zomer nog in Europa op vakantie naar: Montenegro?
210	Deze zomer nog in Europa op vakantie naar: Nederland?
211	Deze zomer nog in Europa op vakantie naar: Noord-Ierland?
212	Deze zomer nog in Europa op vakantie naar: Noord-Macedonië?
213	Deze zomer nog in Europa op vakantie naar: Noorwegen?
214	Deze zomer nog in Europa op vakantie naar: Oekraïne?
215	Deze zomer nog in Europa op vakantie naar: Oostenrijk?
216	Deze zomer nog in Europa op vakantie naar: Polen ?
217	Deze zomer nog in Europa op vakantie naar: Portugal?
218	Deze zomer nog in Europa op vakantie naar: Roemenië?
219	Deze zomer nog in Europa op vakantie naar: Rusland?
220	Deze zomer nog in Europa op vakantie naar: San Marino?
221	Deze zomer nog in Europa op vakantie naar: Schotland?
222	Deze zomer nog in Europa op vakantie naar: Servië?
223	Deze zomer nog in Europa op vakantie naar: Slovenië?
224	Deze zomer nog in Europa op vakantie naar: Slowakije?
225	Deze zomer nog in Europa op vakantie naar: Spanje?
226	Deze zomer nog in Europa op vakantie naar: Tsjechië?
227	Deze zomer nog in Europa op vakantie naar: Turkije?
228	Deze zomer nog in Europa op vakantie naar: Vaticaanstad?
229	Deze zomer nog in Europa op vakantie naar: Wales?
230	Deze zomer nog in Europa op vakantie naar: Wit-Rusland?
231	Deze zomer nog in Europa op vakantie naar: Zweden?
232	Deze zomer nog in Europa op vakantie naar: Zwitserland?
233	Deze zomer nog in Europa op vakantie naar: Anders?
234	V1. Ervaren gezondheid - Hoe is over het algemeen uw gezondheid?
235	V2. Welk rapportcijfer geeft u uw leven op dit moment?
236	V3. MHI-5 (sub) - Gevoelens afgelopen 7 dagen - Voelde u zich erg zenuwachtig?
237	V3. MHI-5 (sub) - Gevoelens afgelopen 7 dagen - Zat u zo erg in de put dat niets u kon opvrolijken?
238	V3. MHI-5 (sub) - Gevoelens afgelopen 7 dagen - Voelde u zich kalm en rustig?
239	V3. MHI-5 (sub) - Gevoelens afgelopen 7 dagen - Voelde u zich neerslachtig en somber?
240	V3. MHI-5 (sub) - Gevoelens afgelopen 7 dagen - Voelde u zich gelukkig?
241	V4. Angstig gevoeld afgelopen 7 dagen vergeleken met voor corona-maatregelen
242	V5. Somber gevoeld afgelopen 7 dagen vergeleken met voor corona-maatregelen
243	V6. Gestrest gevoeld afgelopen 7 dagen vergeleken met voor corona-maatregelen
244	V7. Problemen met slapen afgelopen 7 dagen vergeleken met voor corona-maatregelen
245	V8. Sporten afgelopen 7 dagen vergeleken met voor corona-maatregelen
246	V9. Eten afgelopen 7 dagen vergeleken met voor corona-maatregelen
247	V10. Gewicht veranderd t.o.v. periode voor de corona-maatregelen?
248	V11. Lengte (in cm)
249	V12. Gewicht (in kg)
250	V13. Zwanger of zwanger geweest gedurende de corona-maatregelen
251	V14. Gebruik alcohol afgelopen 7 dagen vergeleken met voor corona-maatregelen
252	V15. Hoeveel minder alcohol gebruikt
253	V16. Hoeveel meer alcohol gebruikt
254	V17. Alcohol: aantal glazen per week
255	V18. Gebruik tabak afgelopen 7 dagen vergeleken met voor corona-maatregeler
256	V19. Roken: status voor corona-maatregelen en nu
257	V20. Eenzaamheidsschaal (sub) - Ik ervaar een leegte om me heen.
258	V20. Eenzaamheidsschaal (sub) - Er zijn genoeg mensen op wie ik in geval van narigheid kan terugvallen.
259	V20. Eenzaamheidsschaal (sub) - Ik heb veel mensen op wie ik helemaal kan vertrouwen.
260	V20. Eenzaamheidsschaal (sub) - Ik mis mensen om me heen.
261	V20. Eenzaamheidsschaal (sub) - Er zijn voldoende mensen met wie ik me nauw verbonden voel.
262	V20. Eenzaamheidsschaal (sub) - Vaak voel ik me in de steek gelaten.
263	V21. Kwaliteit van mijn sociale contacter afgelopen 7 dagen vergeleken met voor corona-maatregelen
264	V22. Eenzaam gevoeld afgelopen 7 dagen vergeleken met voor corona-maatregelen
265	V23. Ik mis het om mijn vrienden of familie in het echt te zien.
266	V23. Ik ervaar goed contact met familie, vrienden en kennissen.
267	V23. Digitale/telefonische contacten ervaar ik op dit moment als positief.
268	V23. Al-tesbij elkaar ervaar ik de kwaliteit van mijn sociale contacten goed.
269	V24. Draagvlak - Sta achter maatregel (nog 6 weken): Was uw handen 20 seconden lang met water en zeep.
270	V24. Draagvlak - Sta achter maatregel (nog 6 weken): Hoest en nies in de binnenkant van uw elleboog.
271	V24. Draagvlak - Sta achter maatregel (nog 6 weken): Gebruik papieren zakdoekjes om uw neus te snuiten, gooi deze daarna weg en was daarna uw handen.
272	V24. Draagvlak - Sta achter maatregel (nog 6 weken): Schud geen handen.
273	V24. Draagvlak - Sta achter maatregel (nog 6 weken): Houd 1,5 meter afstand (2 aanmerkingen) van anderen.
274	V24. Draagvlak - Sta achter maatregel (nog 6 weken): Werk zoveel mogelijk thuis
275	V24. Draagvlak - Sta achter maatregel (nog 6 weken): Vermijd drukte.
276	V24. Draagvlak - Sta achter maatregel (nog 6 weken): Reis in het openbaar vervoer zoveel mogelijk buiten de spits.
277	V24. Draagvlak - Sta achter maatregel (nog 6 weken): Draag een niet-medisch mondkapje in het openbaar vervoer.
278	V24. Draagvlak - Sta achter maatregel (nog 6 weken): Bij verkoudheidsklachten: blijf thuis, doe geen boodschappen en ontvang geen bezoek.
279	V24. Draagvlak - Sta achter maatregel (nog 6 weken): Bij verkoudheidsklachten: laat u testen.
280	V24. Draagvlak - Sta achter maatregel (nog 6 weken): Bij verkoudheidsklachten van huisgenoten met koorts (38 graden Celsius of hoger) en/of benauwdheid: blijf thuis (boodschappen uitgezonderd) en ontvang geen bezoek.
281	V25. Draagvlak - Sta achter maatregel (nog 6 maanden): Was uw handen 20 seconden lang met water en zeep.
282	V25. Draagvlak - Sta achter maatregel (nog 6 maanden): Hoest en nies in de binnenkant van uw elleboog.

1410019

survey5.vragen

	A
283	V25. Draagvlak - Sta achter maatregel (nog 6 maanden): Gebruik papieren zakdoekjes om uw neus te snuiten, gooi diere daarna weg en was daarna uw handen.
284	V25. Draagvlak - Sta achter maatregel (nog 6 maanden): Schud geen handen.
285	V25. Draagvlak - Sta achter maatregel (nog 6 maanden): Houd 1,5 meter afstand (2 armlengtes) van anderen.
286	V25. Draagvlak - Sta achter maatregel (nog 6 maanden): Werk zoveel mogelijk thuis.
287	V25. Draagvlak - Sta achter maatregel (nog 6 maanden): Vermijd drukte.
288	V25. Draagvlak - Sta achter maatregel (nog 6 maanden): Reis in het openbaar vervoer zoveel mogelijk buiten de spits.
289	V25. Draagvlak - Sta achter maatregel (nog 6 maanden): Draag een niet-medisch mondkapje in het openbaar vervoer.
290	V25. Draagvlak - Sta achter maatregel (nog 6 maanden): Bij verkoudheidsklachten: blijf thuis, doe geen boodschappen en ontvang geen bezoek.
291	V25. Draagvlak - Sta achter maatregel (nog 6 maanden): Bij verkoudheidsklachten: laat u testen.
292	V25. Draagvlak - Sta achter maatregel (nog 6 maanden): Bij verkoudheidsklachten van huisgenoten met koorts (38 graden Celsius of hoger) en/of benauwdheid: blijf thuis (boodschappen uitgezonderd) en ontvang geen bezoek.
293	V25. Procedural justice - Bij het bepalen van de corona-maatregelen denk ik dat de Nederlandse overheid ... zich goed laat informeren.
294	V25. Procedural justice - Bij het bepalen van de corona-maatregelen denk ik dat de Nederlandse overheid ... alle belangrijke informatie tot haar beschikking heeft.
295	V25. Procedural justice - Bij het bepalen van de corona-maatregelen denk ik dat de Nederlandse overheid ... alle nodige informatie gebruikt.
296	V25. Procedural justice - Bij het bepalen van de corona-maatregelen denk ik dat de Nederlandse overheid ... belangrijke personen en instanties betrekt.
297	V25. Procedural justice - Bij het bepalen van de corona-maatregelen denk ik dat de Nederlandse overheid ... een goede afweging maakt tussen verschillende maatschappelijke belangen.
298	V25. Procedural justice - Bij het bepalen van de corona-maatregelen denk ik dat de Nederlandse overheid ... rekening houdt met verschillende meningen van mensen.
299	V25. Procedural justice - Bij het bepalen van de corona-maatregelen denk ik dat de Nederlandse overheid ... haar best doet het goede te doen.
300	V25. Procedural justice - Bij het bepalen van de corona-maatregelen denk ik dat de Nederlandse overheid ... besluiten neemt op basis van feiten.
301	V25. Procedural justice - Bij het bepalen van de corona-maatregelen denk ik dat de Nederlandse overheid ... de besluiten vo doen de toelicht.
302	V25. Procedural justice - Bij het bepalen van de corona-maatregelen denk ik dat de Nederlandse overheid ... goed uitlegt waarom de maatregelen nodig zijn.
303	V1. Hoe vaak handen gewassen met water en zeep: voordat u naar buiten ging
304	V1. Hoe vaak handen gewassen met water en zeep: als u weer thuis kwam
305	V1. Hoe vaak handen gewassen met water en zeep: als u bij iemand thuis op bezoek ging
306	V1. Hoe vaak handen gewassen met water en zeep: voordat u ging eten (ontbijt, lunch, avondeten of een tussendoortje)
307	V1. Hoe vaak handen gewassen met water en zeep: na een toiletbezoek
308	V1. Hoe vaak handen gewassen met water en zeep: na het snuiten van uw neus
309	V2. In de afgelopen 7 dagen (1 week), hoe vaak per dag denkt u ongeveer uw handen gewassen te hebben met water en zeep?
310	V3. Van de bij vorige vraag opgegeven keer per dag dat u uw handen met water en zeep heeft gewassen, hoe vaak heeft u dit heel nauwgezet én voor tenminste 20 seconden gedaan?
311	V4. In de afgelopen 7 dagen (1 week), hoe vaak heeft u een papieren zakdoek gebruikt om uw neus af te vegen of te snuiten en deze daarna direct weggegooid in plaats van een mouw, hand of katoenen/stoffen zakdoek?
312	V5. In de afgelopen 7 dagen (1 week), hoe vaak heeft u in uw ellebooggehoest of geniest in plaats van in uw hand, of zonder iets voor uw mond te houden?
313	V6. In de afgelopen 7 dagen, hoe vaak bent u uit huis gegaan om te werken
314	V6. In de afgelopen 7 dagen, hoe vaak bent u uit huis gegaan om te werken - Aantal keer
315	V6. In de afgelopen 7 dagen, hoe vaak bent u uit huis gegaan om naar school/opleiding te gaan
316	V6. In de afgelopen 7 dagen, hoe vaak bent u uit huis gegaan om naar school/opleiding te gaan - Aantal keer
317	V6. In de afgelopen 7 dagen, hoe vaak bent u uit huis gegaan om boodschappen te doen
318	V6. In de afgelopen 7 dagen, hoe vaak bent u uit huis gegaan om boodschappen te doen - Aantal keer
319	V6. In de afgelopen 7 dagen, hoe vaak bent u uit huis gegaan om familie of vrienden te bezoeken
320	V6. In de afgelopen 7 dagen, hoe vaak bent u uit huis gegaan om familie of vrienden te bezoeken - Aantal keer
321	V6. In de afgelopen 7 dagen, hoe vaak bent u uit huis gegaan om de hond uit te laten of met uw kinderen buiten te spelen
322	V6. In de afgelopen 7 dagen, hoe vaak bent u uit huis gegaan om de hond uit te laten of met uw kinderen buiten te spelen - Aantal keer
323	V6. In de afgelopen 7 dagen, hoe vaak bent u uit huis gegaan om een frisse neus te halen, een rondje te fietsen of hard te lopen
324	V6. In de afgelopen 7 dagen, hoe vaak bent u uit huis gegaan om een frisse neus te halen, een rondje te fietsen of hard te lopen - Aantal keer
325	V6. In de afgelopen 7 dagen, hoe vaak bent u uit huis gegaan om voor iemand te zorgen, boodschappen of boodschappen brengen
326	V6. In de afgelopen 7 dagen, hoe vaak bent u uit huis gegaan om voor iemand te zorgen, boodschappen of boodschappen brengen - Aantal keer
327	V6. In de afgelopen 7 dagen, hoe vaak bent u uit huis gegaan om naar een horeca gelegenheid te gaan
328	V6. In de afgelopen 7 dagen, hoe vaak bent u uit huis gegaan om naar een horeca gelegenheid te gaan - Aantal keer
329	V6. In de afgelopen 7 dagen, hoe vaak bent u uit huis gegaan om naar een culturele instelling (bioscoop, theater) te gaan
330	V6. In de afgelopen 7 dagen, hoe vaak bent u uit huis gegaan om naar een culturele instelling (bioscoop, theater) te gaan - Aantal keer
331	V6. In de afgelopen 7 dagen, hoe vaak bent u uit huis gegaan om in georganiseerd verband te sporten
332	V6. In de afgelopen 7 dagen, hoe vaak bent u uit huis gegaan om in georganiseerd verband te sporten - Aantal keer
333	V6. In de afgelopen 7 dagen, hoe vaak bent u uit huis gegaan om overige redenen
334	V6. In de afgelopen 7 dagen, hoe vaak bent u uit huis gegaan om overige redenen - Aantal keer
335	V7. Drukte: In de afgelopen 7 dagen (1 week), hoe vaak bent u op een plek geweest waar het eigenlijk te druk was om de 1,5 meter afstand te houden?
336	V8. Drukte: Hoeveel van die xx keer, bent u toen omgekeerd of ergens anders naar toe gegaan omdat het te druk was?
337	V9. In de afgelopen 7 dagen (1 week), hoe vaak heeft u bezoek ontvangen?
338	V10. Hoe vaak had u vier of meer mensen tegelijk op bezoek?

1410019

survey5.vragen

	A
339	V11_Afstand - Hoe vaak denkt u dat mensen dichterbij kwamen dan 1,5 meter: de laatste keer dat u buitenshuis ging werken
340	V11_Afstand - Hoe vaak denkt u dat mensen dichterbij kwamen dan 1,5 meter: de laatste keer dat u naar school/opleiding ging.
341	V11_Afstand - Hoe vaak denkt u dat mensen dichterbij kwamen dan 1,5 meter: de laatste keer dat u boodschappen ging doen
342	V11_Afstand - Hoe vaak denkt u dat mensen dichterbij kwamen dan 1,5 meter: de laatste keer dat u familie of vrienden bezocht
343	V11_Afstand - Hoe vaak denkt u dat mensen dichterbij kwamen dan 1,5 meter: de laatste keer dat u de hond ging uitlaten of met uw kinderen buiten ging spelen
344	V11_Afstand - Hoe vaak denkt u dat mensen dichterbij kwamen dan 1,5 meter: de laatste keer dat u een frisse neus ging halen, een rondje ging fietsen of hard ging lopen.
345	V11_Afstand - Hoe vaak denkt u dat mensen dichterbij kwamen dan 1,5 meter: de laatste keer dat u voor iemand ging zorgen, zoals mantelzorg of boodschappen brengen
346	V11_Afstand - Hoe vaak denkt u dat mensen dichterbij kwamen dan 1,5 meter: de laatste keer dat u bezoek bij u thuis hebt ontvangen
347	V11_Afstand - Hoe vaak denkt u dat mensen dichterbij kwamen dan 1,5 meter: de laatste keer dat u naar een horecagelegenheid ging.
348	V11_Afstand - Hoe vaak denkt u dat mensen dichterbij kwamen dan 1,5 meter: de laatste keer dat u naar een culturele instelling (bioscoop, theater) ging.
349	V11_Afstand - Hoe vaak denkt u dat mensen dichterbij kwamen dan 1,5 meter: de laatste keer dat u in georganiseerd verband aan het sporten was.
350	V12. In de afgelopen 7 dagen (1 week), hoe vaak heeft u die hand geschud van iemand die niet bij u in huis woont?
351	V13. In de afgelopen 7 dagen (1 week), hoe vaak bent u bij iemand van 70 jaar of ouder thuis op bezoek geweest?
352	V14. In de afgelopen 7 dagen (1 week), hoe vaak bent u bij iemand thuis op bezoek geweest met een kwetsbare gezondheid?
353	V15. In de afgelopen 7 dagen (1 week), hoe vaak was u met een groep van vier of meer mensen met wie u niet in 1 huis woont? Bijvoorbeeld, op het werk, in het park, op straat met de buren, of op een verjaardag.
354	V16. Hoe vaak is het u gelukt om de hele tijd 1,5 meter afstand te houden van deze mensen?
355	V1. Hoe waarschijnlijk is het dat u de komende maanden besmet raakt met het coronavirus?
356	V2. Hoe erg zou het voor u zijn, als u het coronavirus krijgt?
357	V3. Stel dat u zelf besmet bent met het coronavirus. Hoe waarschijnlijk is het dan dat u weer anderen zal besmetten?
358	V4. Hoe erg zou u het vinden om iemand anders te besmetten met het coronavirus?
359	V5. Hoe waarschijnlijk is het dat er de komende maanden een tweede golf van coronabesmettingen komt?
360	V6. Hoe erg zou u het vinden als er een tweede golf van corona-besmettingen komt?
361	V7. Response efficacy - Hoe goed zou advies helpen om verspreiding tegen te gaan: Was uw handen 20 seconden lang met water en zeep.
362	V7. Response efficacy - Hoe goed zou advies helpen om verspreiding tegen te gaan: Hoest en nies in de binnenkant van uw elleboog.
363	V7. Response efficacy - Hoe goed zou advies helpen om verspreiding tegen te gaan: Gebruik papieren zakdoekjes om uw neus te snuiten, gooi deze daarna weg en was daarna uw handen.
364	V7. Response efficacy - Hoe goed zou advies helpen om verspreiding tegen te gaan: Schud geen handen.
365	V7. Response efficacy - Hoe goed zou advies helpen om verspreiding tegen te gaan: Houd 1,5 meter afstand (2 armlengtes) van anderen.
366	V7. Response efficacy - Hoe goed zou advies helpen om verspreiding tegen te gaan: Werk zoveel mogelijk thuis.
367	V7. Response efficacy - Hoe goed zou advies helpen om verspreiding tegen te gaan: Vermijd drukte.
368	V7. Response efficacy - Hoe goed zou advies helpen om verspreiding tegen te gaan: Reis in het openbaar vervoer zoveel mogelijk buiten de spits..
369	V7. Response efficacy - Hoe goed zou advies helpen om verspreiding tegen te gaan: Draag een niet-medisch mondkapje in het openbaar vervoer.
370	V7. Response efficacy - Hoe goed zou advies helpen om verspreiding tegen te gaan: Bij verkoudheidsklachten: blijf thuis, doe geen boodschappen en ontvang geen bezoek.
371	V7. Response efficacy - Hoe goed zou advies helpen om verspreiding tegen te gaan: Bij verkoudheidsklachten: laat u testen.
372	V7. Response efficacy - Hoe goed zou advies helpen om verspreiding tegen te gaan: Bij verkoudheidsklachten van huisgenoten met koorts (38 graden of hoger) en/of benauwdheid: blijf thuis (boodschappen uitgezonderd) en ontvang geen bezoek.
373	V8. Descriptieve norm - Ik zie de meeste mensen in mijn naaste omgeving ... regelmatig hun handen 20 seconden wassen met water en zeep.
374	V8. Descriptieve norm - Ik zie de meeste mensen in mijn naaste omgeving ... hoesten en niezen in de binnenkant van hun elleboog
375	V8. Descriptieve norm - Ik zie de meeste mensen in mijn naaste omgeving ... papieren zakdoekjes gebruiken om hun neus te snuiten, ze daarna weggooien en daarna hun handen wassen.
376	V8. Descriptieve norm - Ik zie de meeste mensen in mijn naaste omgeving ... geen handen schudden.
377	V8. Descriptieve norm - Ik zie de meeste mensen in mijn naaste omgeving ... zo min mogelijk bezoek ontvangen (maximaal 3 bezoekers) en dan 1,5 meter afstand houden tot elkaar.
378	V8. Descriptieve norm - Ik zie de meeste mensen in mijn naaste omgeving ... zoveel mogelijk thuiswerken.
379	V8. Descriptieve norm - Ik zie de meeste mensen in mijn naaste omgeving ... drukte vermijden.
380	V8. Descriptieve norm - Ik zie de meeste mensen in mijn naaste omgeving ... in het openbaar vervoer zoveel mogelijk buiten de spits reizen.
381	V8. Descriptieve norm - Ik zie de meeste mensen in mijn naaste omgeving ... een niet-medisch mondkapje dragen in het openbaar vervoer.
382	V8. Descriptieve norm - Ik zie de meeste mensen in mijn naaste omgeving ... bij verkoudheidsklachten: thuis blijven, geen boodschappen doen en geen bezoek ontvangen.
383	V8. Descriptieve norm - Ik zie de meeste mensen in mijn naaste omgeving ... bij verkoudheidsklachten: zich laten testen.
384	V8. Descriptieve norm - Ik zie de meeste mensen in mijn naaste omgeving ... bij verkoudheidsklachten van huisgenoten met koorts (38 graden of hoger) en/of benauwdheid: thuis blijven (boodschappen uitgezonderd) en geen bezoek ontvangen.
385	V9. Self efficacy - Hoe moeilijk/makkelijk vindt u het om ... regelmatig uw handen 20 seconden te wassen met water en zeep?
386	V9. Self efficacy - Hoe moeilijk/makkelijk vindt u het om ... altijd te hoesten of niezen in de binnenkant van uw elleboog (in plaats van in uw hand, of in de lucht)?

1410019

survey5.vragen

	A
387	V9. Self efficacy - Hoe moeilijk/makkelijk vindt u het om ... altijd een papieren zakdoek te gebruiken om uw neus af te vegen of snuiten en deze daarna direct weg te gooien (in plaats van uw mouw of hand)?
388	V9. Self efficacy - Hoe moeilijk/makkelijk vindt u het om ... zoveel mogelijk thuis te werken?
389	V9. Self efficacy - Hoe moeilijk/makkelijk vindt u het om ... drukte te vermijden?
390	V9. Self efficacy - Hoe moeilijk/makkelijk vindt u het om ... in het openbaar vervoer zoveel mogelijk buiten de spits te reizen?
391	V9. Self efficacy - Hoe moeilijk/makkelijk vindt u het om ... een niet-medisch mondkapje in het openbaar vervoer te dragen?
392	V9. Self efficacy - Hoe moeilijk/makkelijk vindt u het om ... bij verkoudheidsklachten thuis te blijven, geen boodschappen te doen en geen bezoek te ontvangen?
393	V9. Self efficacy - Hoe moeilijk/makkelijk vindt u het om ... bij verkoudheidsklachten u te laten testen?
394	V9. Self efficacy - Hoe moeilijk/makkelijk vindt u het om ...bij verkoudheidsklachten van huisgenoten met koorts (38 graden Celsius of hoger) en/of benauwdheid: thuis te blijven (boodschappen uitgezonderd) en geen bezoek te ontvangen?
395	V9. Self efficacy - Hoe moeilijk/makkelijk vindt u het om ... altijd 1,5 meter afstand te houden van andere mensen (behalve binnen uw gezin / of huishouden)?
396	V9. Self efficacy - Hoe moeilijk/makkelijk vindt u het om ... geen handen te schudden?
397	V10. Affectieve respons - Het coronavirus ... voelt als heel dicht bij
398	V10. Affectieve respons - Het coronavirus ... verspreidt zich heel snel
399	V10. Affectieve respons - Het coronavirus ... is iets waar ik de hele tijd aan denk
400	V10. Affectieve respons - Het coronavirus ... ben ik heel erg bang voor
401	V10. Affectieve respons - Het coronavirus ... maak ik me veel zorgen over
402	V10. Affectieve respons - Het coronavirus ... geeft me een hulpeloos gevoel
403	V10. Affectieve respons - Het coronavirus ... geeft me veel stress
404	V11. Heeft u in de afgelopen 7 dagen (1 week) het nieuws over het coronavirus gevolgd?
405	V12. Welke bron afgelopen 7 dagen: Ik heb afgelopen 7 dagen het nieuws en de informatie over het coronavirus niet gevolgd
406	V12. Welke bron afgelopen 7 dagen: Website van de Nederlandse overheid
407	V12. Welke bron afgelopen 7 dagen: Website van het RIVM
408	V12. Welke bron afgelopen 7 dagen: Website van mijn regionale GGD
409	V12. Welke bron afgelopen 7 dagen: Website van de gemeente waar ik woon
410	V12. Welke bron afgelopen 7 dagen: Huisarts
411	V12. Welke bron afgelopen 7 dagen: Medische websites zoals thuisarts.nl
412	V12. Welke bron afgelopen 7 dagen: Landelijke kranten
413	V12. Welke bron afgelopen 7 dagen: Regionale en lokale media
414	V12. Welke bron afgelopen 7 dagen: Online nieuwssites of apps, zoals nos.nl of nu.nl
415	V12. Welke bron afgelopen 7 dagen: Persconferentie Nederlandse regering op de televisie
416	V12. Welke bron afgelopen 7 dagen: Sociale media, zoals Facebook, Twitter, of Instagram
417	V12. Welke bron afgelopen 7 dagen: Mensen in mijn omgeving, zoals buren, collega-s, of familie
418	V12. Welke bron afgelopen 7 dagen: Nieuwsuitzending publieke omroep, zoals NOS journaal
419	V12. Welke bron afgelopen 7 dagen: Nieuwsuitzending commerciële omroep, zoals RTL nieuws
420	V12. Welke bron afgelopen 7 dagen: Nieuwsachtergrond programma's, zoals Nieuwsuur of EenVandaag
421	V12. Welke bron afgelopen 7 dagen: Talkshows, zoals Op1, Beau, of M
422	V12. Welke bron afgelopen 7 dagen: Radio
423	V12. Welke bron afgelopen 7 dagen: Officiële communicatie van uw werkgever
424	V12. Welke bron afgelopen 7 dagen: Internationale informatiebronnen
425	V12. Welke bron afgelopen 7 dagen: Anders, namelijk:
426	V12. Welke bron afgelopen 7 dagen: Anders, namelijk:
427	V19. Heeft u de afgelopen 7 dagen met andere mensen gesproken over de aanpak van het coronavirus door de Nederlandse overheid?
428	V20. Waren deze gesprekken over het algemeen negatief of positief over de Nederlandse aanpak:
429	V21. Ik vind het onlogisch of moeilijk te begrijpen waarom de corona gedragsmaatregelen in sommige situaties wel gelden en in andere situaties niet.
430	V22. Ik vind het onlogisch of moeilijk te begrijpen waarom de corona gedragsmaatregelen in sommige situaties wel gelden en in andere situaties niet. - Ik merk dat ik hierdoor in de war raak
431	V22. Ik vind het onlogisch of moeilijk te begrijpen waarom de corona gedragsmaatregelen in sommige situaties wel gelden en in andere situaties niet. - Ik merk dat ik hierdoor niet weet wat ik moet doen.
432	V22. Ik vind het onlogisch of moeilijk te begrijpen waarom de corona gedragsmaatregelen in sommige situaties wel gelden en in andere situaties niet. - Ik merk dat ik hierdoor minder gemotiveerd ben om de maatregelen op te volgen.
433	V22. Ik vind het onlogisch of moeilijk te begrijpen waarom de corona gedragsmaatregelen in sommige situaties wel gelden en in andere situaties niet. - Ik leg het naast me neer en volg de adviezen van de Rijksoverheid.
434	V23. In de afgelopen 7 dagen (1 week), hoe vaak heeft u kritische meningen gehoord of gelezen over hoe goed de corona gedragsmaatregelen werken om de verspreiding van het virus tegen te gaan?
435	V24. Ik heb kritische meningen gehoord of gelezen over hoe goed de corona gedragsmaatregelen werken om de verspreiding van het virus tegen te gaan - Ik merk dat ik hierdoor in de war raak en niet weet wat ik moet doen.
436	V24. Ik heb kritische meningen gehoord of gelezen over hoe goed de corona gedragsmaatregelen werken om de verspreiding van het virus tegen te gaan - Ik merk dat ik hierdoor niet weet wat ik moet doen.
437	V24. Ik heb kritische meningen gehoord of gelezen over hoe goed de corona gedragsmaatregelen werken om de verspreiding van het virus tegen te gaan - Ik merk dat ik hierdoor minder gemotiveerd ben om de maatregelen op te volgen.
438	V24. Ik heb kritische meningen gehoord of gelezen over hoe goed de corona gedragsmaatregelen werken om de verspreiding van het virus tegen te gaan - Ik leg het naast me neer en volg de adviezen van de Rijksoverheid.
439	V25. In de afgelopen 7 dagen (1 week), hoe vaak heeft u kritische meningen gehoord of gelezen over de voordelen en nadelen van het pakket aan gedragsmaatregelen die nu gelden?
440	V26. Ik heb kritische meningen gehoord of gelezen over de voordelen en nadelen van het pakket aan gedragsmaatregelen die nu gelden - Ik merk dat ik hierdoor in de war raak.
441	V26. Ik heb kritische meningen gehoord of gelezen over de voordelen en nadelen van het pakket aan gedragsmaatregelen die nu gelden - Ik merk dat ik hierdoor niet weet wat ik moet doen.
442	V26. Ik heb kritische meningen gehoord of gelezen over de voordelen en nadelen van het pakket aan gedragsmaatregelen die nu gelden - Ik merk dat ik hierdoor minder gemotiveerd ben om de maatregelen op te volgen.

1410019

survey5.vragen

	A
443	V25. Ik heb kritische meningen gehoord of gelezen over de voordelen en nadelen van het pakket aan gedragsmaatregelen die nu gelden - Ik leg het naast me neer en volg de adviezen van de Rijksoverheid.
444	V27. Hoeveel vertrouwen heeft u in de manier waarop de Nederlandse overheid probeert het coronavirus onder controle te houden?
445	V28. De Nederlandse overheid doet het slechter dan andere landen
446	V1. Hoe heeft u deze vragenlijst ontvangen?
447	V2. Ja, ik doe graag mee aan dit onderzoek. Mijn e-mailadres is:
448	V2. Ja, het RIVM mag mij telefonisch beraderen voor een verdiepend onderzoek over de coronacrisis. Mijn telefoonnummer is:
449	V2. Nee, ik heb geen interesse om deel te nemen
450	V3. Wilt u lid worden van het panel van uw regionale GGD?

survey5

	A	B	C	D	E	F	G	H	I	J	K	L
1	1	Uniek respondentnummer	RP_num	5.1.2e	5.1.2e	5.1.2e	5.1.2e	5.1.2e	5.1.2e	5.1.2e	5.1.2e	5.1.2e
2	2	Start vragenlijst	ResponseStart_r5	1594401468.686	1594548064.846		1594207527.383	1594472508.366	1594207742.53		1594287794.613	1594205593.506
3	3	Einde vragenlijst	ResponseFinish_r5	1594401935.113	1594548552.913		1594208278.416	1594473565.703	1594209544.953		1594292515.91	1594206133.743
4	4	Invulduur in sec	Duration_r5	466	488		751	1057	1802		4721	540
5	5	Random voorgelegde vragenlijst meting 1	Random_M1	Welzijn en draagvlak	Welzijn en draagvlak		Determinanten& Mediagebruik	Compliance	Determinanten& Mediagebruik		Welzijn en draagvlak	Determinanten & Mediagebruik
6	6	Random voorgelegde vragenlijst meting 2	Random_M2	Draagvlak – Gedrag – Mediagebruik	Draagvlak – Gedrag – Mediagebruik		Welzijn – Gedrag	Gedrag – Determinanten	Welzijn – Gedrag		Draagvlak – Gedrag – Mediagebruik	Welzijn – Gedrag
7	7	Random voorgelegde vragenlijst meting 3 cohort	Random_M3_cohort	Draagvlak – Gedrag	Draagvlak – Gedrag		Welzijn - Media - Gedrag	Determinanten- Gedrag	Welzijn - Media - Gedrag		Draagvlak – Gedrag	Welzijn - Media - Gedrag
8	8	Random voorgelegde vragenlijst meting 3 openlink	Random_M3_ol									
9	9	Random voorgelegde vragenlijst meting 4	Random_M4	Draagvlak – Gedrag - Media	Draagvlak – Gedrag - Media		Welzijn - Gedrag	Determinanten- Gedrag	Welzijn - Gedrag		Draagvlak – Gedrag - Media	Welzijn - Gedrag
10	10	Random voorgelegde vragenlijst meting 5 cohort	Random_M5_cohort	Gedrag en draagvlak	Gedrag en draagvlak		Gedrag, Welzijn en Mediagebruik	Gedrag en determinanten	Gedrag, Welzijn en Mediagebruik		Gedrag en draagvlak	Gedrag, Welzijn en Mediagebruik
11	11	Random voorgelegde vragenlijst meting 5 openlink	Random_M5_ol									
12	12	Status	Status_r5	Voltooid	Voltooid		Voltooid	Voltooid	Voltooid		Voltooid	Voltooid
13	13	Gemeente code	Gemcode	GM0014	GM0080		GM0106	GM1699	GM0141		GM0168	GM0200
14	14	Gemeente nummer	Gemnum	Groningen (gemeente)	Leeuwarden		Assen	Noordenveld	Almelo		Losser	Apeldoorn
15	15	GGD Regio	GGD_TOT	GGD Groningen	GGD Fryslân		GGD Drenthe	GGD Drenthe	GGD Twente		GGD Twente	GGD Noord en Oost Gelderland
16	16	Gaat u akkoord met bovenstaande?	Toestemming_r5	Ik ga akkoord met bovenstaande en vul de vragenlijst in	Ik ga akkoord met bovenstaande en vul de vragenlijst in		Ik ga akkoord met bovenstaande en vul de vragenlijst in	Ik ga akkoord met bovenstaande en vul de vragenlijst in	Ik ga akkoord met bovenstaande en vul de vragenlijst in		Ik ga akkoord met bovenstaande en vul de vragenlijst in	Ik ga akkoord met bovenstaande en vul de vragenlijst in
17	17	Wat is uw geslacht?	A01	Vrouw	Man		Vrouw	Vrouw	Vrouw		Man	Vrouw
18	18	Wat is uw leeftijd?	A02	40-54 jaar	40-54 jaar		40-54 jaar	55-69 jaar	40-54 jaar		25-39 jaar	25-39 jaar
19	19	In welk gemeente bent u woonachtig?	A03_r5									
20	20	In welk stadsdeel bent u woonachtig?	A33_r5									
21	21	Woont u alleen?	A21_r5	Nee	Nee		Nee	Nee	Ja		Nee	Nee
22	22	Wat is uw hoogst (met diploma) afgeronde opleiding?	A04_r5									
23	23	Wat is uw hoogst (met diploma) afgeronde opleiding? - Anders, namelijk:	A04_9_text_r5									
24	24	In welk land bent u geboren?	A05_r5									
25	25	In welk land bent u geboren? - Ergens anders, namelijk:	A05_9_text_r5									
26	26	Woonsituatie - Met een partner	A06_1_r5									
27	27	Woonsituatie - Met een kind of kinderen t/m 3 jaar	A06_2_r5									
28	28	Woonsituatie - Met een kind of kinderen van 4 t/m 12 jaar	A06_3_r5									
29	29	Woonsituatie - Met een kind of kinderen van 13 t/m 17 jaar	A06_4_r5									
30	30	Woonsituatie - Met een kind of kinderen van 18 jaar en ouder	A06_5_r5									
31	31	Woonsituatie - Met mijn ouder(s)	A06_6_r5									
32	32	Woonsituatie - Met andere volwassene(n)	A06_7_r5									
33	33	Woonsituatie - Ik woon niet samen met een partner, maar heb een duurzame relatie	A06_8_r5									
34	34	Woonsituatie - Ik woon alleen	A06_9_r5									
35	35	Buitenplek bij woning - Ja, een tuin	A07_1_r5									
36	36	Buitenplek bij woning - Ja, een balkon	A07_2_r5									
37	37	Buitenplek bij woning - Ja, een dakterras of plaatsje	A07_3_r5									
38	38	Buitenplek bij woning - Nee	A07_4_r5									
39	39	Apparaten in huis - Tablet	A08_1_r5									
40	40	Apparaten in huis - Smartphone	A08_2_r5									
41	41	Apparaten in huis - Computer of laptop	A08_3_r5									
42	42	Apparaten in huis - Televisie	A08_4_r5									
43	43	Apparaten in huis - Radio	A08_5_r5									
44	44	Apparaten in huis - Geen	A08_6_r5									
45	45	Wat is uw werksituatie? - Betaald werk met een dienstverband	A09_1_r5									

survey5

	A	B	C	D	E	F	G	H	I	J	K	L
1	1	Uniek respondentnummer	RP_num	5.1.2e	5.1.2e	5.1.2e	5.1.2e	5.1.2e	5.1.2e	5.1.2e	5.1.2e	5.1.2e
46	46	Wat is uw werksituatie? - ZZP-er/ eigen bedrijf	A09_2_r5									
47	47	Wat is uw werksituatie? - Vrijwilligerswerk	A09_3_r5									
48	48	Wat is uw werksituatie? - (Vervroegd) met pensioen	A09_4_r5									
49	49	Wat is uw werksituatie? - Werkloos of werkzoekende	A09_5_r5									
50	50	Wat is uw werksituatie? - Arbeidsongeschikt	A09_6_r5									
51	51	Wat is uw werksituatie? - Bijstandsuitkering	A09_7_r5									
52	52	Wat is uw werksituatie? - Huisvrouw of huisman	A09_8_r5									
53	53	Wat is uw werksituatie? - Ik volg onderwijs / ik studeer	A09_9_r5									
54	54	Wat is uw werksituatie? - Geen van bovenstaande	A09_10_r5									
55	55	(Indien werkloos of werkzoekende:) Is dit een gevolg van de coronacrisis?	A10_r5									
56	56	Hoe ziet uw werksituatie er momenteel uit? - Mijn werk gaat gewoon door	A11_1_r5									
57	57	Hoe ziet uw werksituatie er momenteel uit?- Mijn werk ligt stil	A11_2_r5									
58	58	Hoe ziet uw werksituatie er momenteel uit?- Ik werk nu meer	A11_3_r5									
59	59	Hoe ziet uw werksituatie er momenteel uit?- Ik werk nu minder	A11_4_r5									
60	60	Hoe ziet uw werksituatie er momenteel uit?- Ik doe nu ander werk dan ik gewend was	A11_5_r5									
61	61	Hoe ziet uw werksituatie er momenteel uit?- Ik werk nu (vooral) vanuit huis	A11_6_r5									
62	62	Hoe ziet uw werksituatie er momenteel uit?- Anders, namelijk:	A11_7_r5									
63	63	Hoe ziet uw werksituatie er momenteel uit?- Anders, namelijk: (tekst)	A11_7_text_r5									
64	64	Maakt eu zich de afgelopen maand zorgen over dat u uw baan zou verliezen?	A23_r5									
65	65	Kunt u aangeven in hoeverre uw financiële situatie is veranderd door de coronacrisis en de genomen maatregelen?	A22_r5									
66	66	Vergeleken met de periode voor de corona-maatregelen,ben ik:	A24_r5									
67	67	Werkt u in een cruciale beroepsgroep of werkt u in een vitaal proces, zoals benoemd door de Rijksoverheid in de huidige coronacrisis?	A12_r5									
68	68	Vanwege werk of zorg afstand regelmatig op minder dan 1.5 meter - Ja, vanwege mijn werk in de zorg	A13_1_r5	0	0		1	0	1		0	0
69	69	Vanwege werk of zorg afstand regelmatig op minder dan 1.5 meter - Ja, vanwege mantelzorg	A13_2_r5	0	0		0	0	0		0	0
70	70	Vanwege werk of zorg afstand regelmatig op minder dan 1.5 meter - Ja, vanwege ander (vrijwilligers) werk	A13_3_r5	0	0		0	0	0		0	0

survey5

	A	B	C	D	E	F	G	H	I	J	K	L
1	1	Uniek respondentnummer	RP_num	5.1.2e	5.1.2e	5.1.2e	5.1.2e	5.1.2e	5.1.2e	5.1.2e	5.1.2e	5.1.2e
71	71	Vanwege werk of zorg afstand regelmatig op minder dan 1.5 meter - Ja, het is door mijn werkomgeving onmogelijk om voldoende afstand te houden	A13_4_r5	0	1		0	1	0		0	0
72	72	Vanwege werk of zorg afstand regelmatig op minder dan 1.5 meter - Nee	A13_5_r5	1	0		0	0	0		1	1
73	73	Regelmatig afstand minder dan 1.5 meter: Betreft dit ook mensen ouder dan 70 jaar of met een kwetsbare gezondheid?	A14_r5		Nee		Ja	Nee	Nee			
74	74	Denkt u dat u besmet bent of besmet bent geweest met het coronavirus?	A15_r5	Nee, ik denk het niet maar dit is niet bevestigd met een test	Nee, ik denk het niet maar dit is niet bevestigd met een test		Ja, maar dit is niet bevestigdmet een test	Nee, ik denk het niet maar dit is niet bevestigd met een test	Nee, dit is bevestigd met een test		Nee, ik denk het niet maar dit is niet bevestigd met een test	Ja, maar dit is niet bevestigd met een test
75	75	Kent u iemand in uw naaste omgeving die besmet is(geweest) met het coronavirus?	A16_r5	Nee	Ja, dit is bevestigd met een test		Ja, dit is bevestigd met een test	Ja, dit is bevestigd met een test	Ja, maar dit is niet bevestigdmet een test		Nee	Ja, maar dit is niet bevestigd met een test
76	76	Besmet persoon in omgeving: is dat iemand uit uw gezin of huishouden?	A17_r5		Nee		Nee	Nee				Nee
77	77	Heeft u zelf één of meerdere van de volgende gezondheidsproblemen?	A18_r5	Nee	Nee		Nee	Ja	Ja		Nee	Nee
78	78	Zelf klachten - Verhoging (temperatuur tussen 37.5 en 38 graden Celsius)	A19_1_r5	0	0		0	0	0		0	0
79	79	Zelf klachten - Koorts (temperatuur boven 38 graden Celsius)	A19_2_r5	0	0		0	0	0		0	0
80	80	Zelf klachten - Hoesten/niezen	A19_3_r5	0	0		0	0	0		0	0
81	81	Zelf klachten - Neusverkouden	A19_4_r5	0	0		0	0	0		0	0
82	82	Zelf klachten - Loopneus	A19_5_r5	0	0		0	0	0		0	0
83	83	Zelf klachten - Keelpijn	A19_6_r5	0	0		0	0	0		0	0
84	84	Zelf klachten - Plotseling verlies van reuk of smaak	A19_9_r5	0	0		0	0	0		0	0
85	85	Zelf klachten - Moeilijk ademen	A19_7_r5	0	0		0	1	0		0	0
86	86	Zelf klachten - Nee, ik heb geen van deze klachten	A19_8_r5	1	1		1	0	1		1	1
87	87	U geeft aan dat u één of meerdere gezondheidsklachten heeft. Hoeveel dagen heeft u deze klachten?	A25_r5					5				
88	88	Gedrag - ondanks klachten naar buiten geweest om bijvoorbeeld boodschappen te doen, een rondje te lopen, of andere mensen te bezoeken?	A26_r5					Ja, ongeveer (aantal keer):				
89	89	Gedrag - ondanks klachten had naar buiten geweest om bijvoorbeeld boodschappen te doen, een rondje te lopen, of andere mensen te bezoeken? Ja, ongeveer (aantal keer):	A26_1_text_r5					1				
90	90	Gedrag (bij klachten) - Heeft u bezoek ontvangen?	A27_r5					Nee				
91	91	Gedrag (bij klachten) - Heeft u bezoek ontvangen? - Ja, ongeveer (aantal keer):	A27_1_text_r5									
92	92	Testen bij klachten: Heeft u zich in de afgelopen 3 weken laten testen op het virus?	A46_r5					Nee				
93	93	Testen bij klachten: Heeft u zich laten testen op het virus?	A34_r5									
94	94	Testen indentie: Als u vandaag klachten zou hebben - zou u zich dan laten testen?	A35_r5	Nee	Ja		Ja		Ja		Ja	Ja
95	95	Testen herhaal: Stel dat u de komende weken opnieuw corona-gerelateerde klachten zou krijgen, laat u zich dan nog een keer testen?	A38_r5						Ja			

survey5

	A	B	C	D	E	F	G	H	I	J	K	L
1	0	Uniek respondentnummer	RP_num	5.1.2e	5.1.2e	5.1.2e	5.1.2e	5.1.2e	5.1.2e	5.1.2e	5.1.2e	5.1.2e
96	96	Testen wachttijd: Hoe lang nadat de corona-gerelateerde klachten begonnen (zoals neusverkouden, hoesten of koorts) heeft u zich laten testen?	A39_r5						3-4 dagen			
97	97	Gezin/huisgenoot klachten - Verhoging (temperatuur tussen 37.5 en 38 graden Celsius)	A20_1_r5	0	0		0	0			0	0
98	98	Gezin/huisgenoot klachten - Koorts (temperatuur boven 38 graden Celsius)	A20_2_r5	0	0		0	0			0	0
99	99	Gezin/huisgenoot klachten - Hoesten/niezen	A20_3_r5	0	0		0	0			0	0
100	100	Gezin/huisgenoot klachten - Neusverkouden	A20_4_r5	0	0		0	0			0	0
101	101	Gezin/huisgenoot klachten - Loopneus	A20_5_r5	0	0		0	0			0	0
102	102	Gezin/huisgenoot klachten - Keelpijn	A20_6_r5	0	0		0	0			0	0
103	103	Gezin/huisgenoot klachten - Plotseling verlies van reuk of smaak	A20_9_r5	0	0		0	0			0	0
104	104	Gezin/huisgenoot klachten - Moeilijk ademen	A20_7_r5	0	0		0	0			0	0
105	105	Gezin/huisgenoot klachten - Nee, geen van deze klachten	A20_8_r5	1	1		1	1			1	1
106	106	Klachten bij één of meer gezinsleden of huisgenoten - Hoeveel dagen hebben één of meerdere van uw gezinsleden of huisgenoten al klachten?	A30_r5									
107	107	Gedrag ondanks klachten in gezin - Bent u naar buiten geweest om bijvoorbeeld een rondje te lopen, of andere mensen te bezoeken?	A31_r5									
108	108	Gedrag ondanks klachten in gezin - Bent u naar buiten geweest om bijvoorbeeld een rondje te lopen, of andere mensen te bezoeken? - Ja, ongeveer (aantal keer):	A31_1_text_r5									
109	109	Gedrag ondanks klachten in gezin - Heeft u bezoek ontvangen?	A32_r5									
110	110	Gedrag ondanks klachten in gezin - Heeft u bezoek ontvangen? - Ja, ongeveer (aantal keer):	A32_1_text_r5									
111	111	Als er straks een vaccin is tegen het coronavirus, wilt u zich dan laten vaccineren?	A45_r5	Ja	Weet ik nog niet		Ja	Weet ik nog niet	Ja		Weet ik nog niet	Ja
112	112	Als er straks een vaccin is tegen het coronavirus, wilt u zich dan laten vaccineren? - Nee, omdat:	A45_4_text_r5									
113	113	Na 15 juni op vakantie geweest?	A40_r5	Nee	Ja, ik ben na 15 juni op vakantie geweest		Nee	Nee	Nee		Nee	Nee
114	114	Na 15 juni op vakantie geweest? - Ja, in Nederland	A41_1_r5		1							
115	115	Na 15 juni op vakantie geweest? - Ja, in Europa	A41_2_r5		0							
116	116	Na 15 juni op vakantie geweest? - Ja, buiten Europa	A41_3_r5		0							
117	117	Nu op vakantie - in welk gebied?	A42_r5									
118	118	Na 15 juni op vakantie geweest naar: Albanië?	A43_1_r5									
119	119	Na 15 juni op vakantie geweest naar: Andorra?	A43_2_r5									
120	120	Na 15 juni op vakantie geweest naar: Armenië?	A43_3_r5									
121	121	Na 15 juni op vakantie geweest naar: Azerbeidzjan?	A43_4_r5									

survey5

	A	B	C	D	E	F	G	H	I	J	K	L
1	0	Uniek respondentnummer	RP_num	5.1.2e	5.1.2e	5.1.2e	5.1.2e	5.1.2e	5.1.2e	5.1.2e	5.1.2e	5.1.2e
122	122	Na 15 juni op vakantie geweest naar: België?	A43_5_r5									
123	123	Na 15 juni op vakantie geweest naar: Bosnië en Herzegovina?	A43_6_r5									
124	124	Na 15 juni op vakantie geweest naar: Bulgarije?	A43_7_r5									
125	125	Na 15 juni op vakantie geweest naar: Cyprus?	A43_8_r5									
126	126	Na 15 juni op vakantie geweest naar: Denemarken?	A43_9_r5									
127	127	Na 15 juni op vakantie geweest naar: Duitsland?	A43_10_r5									
128	128	Na 15 juni op vakantie geweest naar: Engeland?	A43_11_r5									
129	129	Na 15 juni op vakantie geweest naar: Estland?	A43_12_r5									
130	130	Na 15 juni op vakantie geweest naar: Finland?	A43_13_r5									
131	131	Na 15 juni op vakantie geweest naar: Frankrijk?	A43_14_r5									
132	132	Na 15 juni op vakantie geweest naar: Georgië?	A43_15_r5									
133	133	Na 15 juni op vakantie geweest naar: Griekenland?	A43_16_r5									
134	134	Na 15 juni op vakantie geweest naar: Hongarije?	A43_17_r5									
135	135	Na 15 juni op vakantie geweest naar: Ierland?	A43_18_r5									
136	136	Na 15 juni op vakantie geweest naar: Usland?	A43_19_r5									
137	137	Na 15 juni op vakantie geweest naar: Italië?	A43_20_r5									
138	138	Na 15 juni op vakantie geweest naar: Kazachstan?	A43_21_r5									
139	139	Na 15 juni op vakantie geweest naar: Kosovo?	A43_22_r5									
140	140	Na 15 juni op vakantie geweest naar: Kroatië?	A43_23_r5									
141	141	Na 15 juni op vakantie geweest naar: Letland?	A43_24_r5									
142	142	Na 15 juni op vakantie geweest naar: Liechtenstein?	A43_25_r5									
143	143	Na 15 juni op vakantie geweest naar: Litouwen?	A43_26_r5									
144	144	Na 15 juni op vakantie geweest naar: Luxemburg?	A43_27_r5									
145	145	Na 15 juni op vakantie geweest naar: Malta?	A43_28_r5									
146	146	Na 15 juni op vakantie geweest naar: Moldavië?	A43_29_r5									
147	147	Na 15 juni op vakantie geweest naar: Monaco?	A43_30_r5									
148	148	Na 15 juni op vakantie geweest naar: Montenegro?	A43_31_r5									
149	149	Na 15 juni op vakantie geweest naar: Nederland?	A43_32_r5									
150	150	Na 15 juni op vakantie geweest naar: Noord-Ierland?	A43_33_r5									
151	151	Na 15 juni op vakantie geweest naar: Noord-Macedonië?	A43_34_r5									
152	152	Na 15 juni op vakantie geweest naar: Noorwegen?	A43_35_r5									
153	153	Na 15 juni op vakantie geweest naar: Oekraïne?	A43_36_r5									
154	154	Na 15 juni op vakantie geweest naar: Oostenrijk?	A43_37_r5									
155	155	Na 15 juni op vakantie geweest naar: Polen?	A43_38_r5									
156	156	Na 15 juni op vakantie geweest naar: Portugal?	A43_39_r5									
157	157	Na 15 juni op vakantie geweest naar: Roemenië?	A43_40_r5									
158	158	Na 15 juni op vakantie geweest naar: Rusland?	A43_41_r5									

survey5

	A	B	C	D	E	F	G	H	I	J	K	L
1	0	Uniek respondentnummer	RP_num	5.1.2e	5.1.2e	5.1.2e	5.1.2e	5.1.2e	5.1.2e	5.1.2e	5.1.2e	5.1.2e
159	159	Na 15 juni op vakantie geweest naar: San Marino?	A43_42_r5									
160	160	Na 15 juni op vakantie geweest naar: Schotland?	A43_43_r5									
161	161	Na 15 juni op vakantie geweest naar: Servië?	A43_44_r5									
162	162	Na 15 juni op vakantie geweest naar: Slovenië?	A43_45_r5									
163	163	Na 15 juni op vakantie geweest naar: Slowakije?	A43_46_r5									
164	164	Na 15 juni op vakantie geweest naar: Spanje?	A43_47_r5									
165	165	Na 15 juni op vakantie geweest naar: Tsjechië?	A43_48_r5									
166	166	Na 15 juni op vakantie geweest naar: Turkije?	A43_49_r5									
167	167	Na 15 juni op vakantie geweest naar: Vaticaanstad?	A43_50_r5									
168	168	Na 15 juni op vakantie geweest naar: Wales?	A43_51_r5									
169	169	Na 15 juni op vakantie geweest naar: Wit-Rusland?	A43_52_r5									
170	170	Na 15 juni op vakantie geweest naar: Zweden?	A43_53_r5									
171	171	Na 15 juni op vakantie geweest naar: Zwitserland?	A43_54_r5									
172	172	Na 15 juni op vakantie geweest naar: Anders?	A43_55_r5									
173	173	Nu op vakantie - in welk land?	A44_r5									
174	174	Bent u van plan om deze zomer op vakantie te gaan? - Nee	A36_1_r5	1	1		1	1	0		0	0
175	175	Bent u van plan om deze zomer op vakantie te gaan? - Ja, in Nederland	A36_2_r5	0	0		0	0	1		1	0
176	176	Bent u van plan om deze zomer op vakantie te gaan? - Ja, in Europa	A36_3_r5	0	0		0	0	1		1	0
177	177	Bent u van plan om deze zomer op vakantie te gaan? - Ja, buiten Europa	A36_4_r5	0	0		0	0	0		0	0
178	178	Bent u van plan om deze zomer op vakantie te gaan? - Weet ik niet	A36_5_r5	0	0		0	0	0		0	1
179	179	Deze zomer nog in Europa op vakantie naar: Albanië?	A37_1_r5						0		0	
180	180	Deze zomer nog in Europa op vakantie naar: Andorra?	A37_2_r5						0		0	
181	181	Deze zomer nog in Europa op vakantie naar: Armenië?	A37_3_r5						0		0	
182	182	Deze zomer nog in Europa op vakantie naar: Azerbeidzjan?	A37_4_r5						0		0	
183	183	Deze zomer nog in Europa op vakantie naar: België?	A37_5_r5						0		0	
184	184	Deze zomer nog in Europa op vakantie naar: Bosnië en Herzegovina?	A37_6_r5						0		0	
185	185	Deze zomer nog in Europa op vakantie naar: Bulgarije?	A37_7_r5						0		0	
186	186	Deze zomer nog in Europa op vakantie naar: Cyprus?	A37_8_r5						0		0	
187	187	Deze zomer nog in Europa op vakantie naar: Denemarken?	A37_9_r5						0		0	
188	188	Deze zomer nog in Europa op vakantie naar: Duitsland?	A37_10_r5						1		1	
189	189	Deze zomer nog in Europa op vakantie naar: Engeland?	A37_11_r5						0		0	
190	190	Deze zomer nog in Europa op vakantie naar: Estland?	A37_12_r5						0		0	
191	191	Deze zomer nog in Europa op vakantie naar: Finland?	A37_13_r5						0		0	
192	192	Deze zomer nog in Europa op vakantie naar: Frankrijk?	A37_14_r5						0		0	
193	193	Deze zomer nog in Europa op vakantie naar: Georgië?	A37_15_r5						0		0	

survey5

	A	B	C	D	E	F	G	H	I	J	K	L
1	0	Uniek respondentnummer	RP_num	5.1.2e	5.1.2e	5.1.2e	5.1.2e	5.1.2e	5.1.2e	5.1.2e	5.1.2e	5.1.2e
194	194	Deze zomer nog in Europa op vakantie naar: Griekenland?	A37_16_r5						0		0	
195	195	Deze zomer nog in Europa op vakantie naar: Hongarije?	A37_17_r5						0		0	
196	196	Deze zomer nog in Europa op vakantie naar: Ierland?	A37_18_r5						0		0	
197	197	Deze zomer nog in Europa op vakantie naar: IJsland?	A37_19_r5						0		0	
198	198	Deze zomer nog in Europa op vakantie naar: Italië?	A37_20_r5						0		0	
199	199	Deze zomer nog in Europa op vakantie naar: Kazachstan?	A37_21_r5						0		0	
200	200	Deze zomer nog in Europa op vakantie naar: Kosovo?	A37_22_r5						0		0	
201	201	Deze zomer nog in Europa op vakantie naar: Kroatië?	A37_23_r5						0		0	
202	202	Deze zomer nog in Europa op vakantie naar: Letland?	A37_24_r5						0		0	
203	203	Deze zomer nog in Europa op vakantie naar: Liechtenstein?	A37_25_r5						0		0	
204	204	Deze zomer nog in Europa op vakantie naar: Litouwen?	A37_26_r5						0		0	
205	205	Deze zomer nog in Europa op vakantie naar: Luxemburg?	A37_27_r5						0		0	
206	206	Deze zomer nog in Europa op vakantie naar: Malta?	A37_28_r5						0		0	
207	207	Deze zomer nog in Europa op vakantie naar: Moldavië?	A37_29_r5						0		0	
208	208	Deze zomer nog in Europa op vakantie naar: Monaco?	A37_30_r5						0		0	
209	209	Deze zomer nog in Europa op vakantie naar: Montenegro?	A37_31_r5						0		0	
210	210	Deze zomer nog in Europa op vakantie naar: Nederland?	A37_32_r5						1		0	
211	211	Deze zomer nog in Europa op vakantie naar: Noord-Ierland?	A37_33_r5						0		0	
212	212	Deze zomer nog in Europa op vakantie naar: Noord-Macedonië?	A37_34_r5						0		0	
213	213	Deze zomer nog in Europa op vakantie naar: Noorwegen?	A37_35_r5						0		0	
214	214	Deze zomer nog in Europa op vakantie naar: Oekraïne?	A37_36_r5						0		0	
215	215	Deze zomer nog in Europa op vakantie naar: Oostenrijk?	A37_37_r5						0		1	
216	216	Deze zomer nog in Europa op vakantie naar: Polen?	A37_38_r5						0		0	
217	217	Deze zomer nog in Europa op vakantie naar: Portugal?	A37_39_r5						0		0	
218	218	Deze zomer nog in Europa op vakantie naar: Roemenië?	A37_40_r5						0		0	
219	219	Deze zomer nog in Europa op vakantie naar: Rusland?	A37_41_r5						0		0	
220	220	Deze zomer nog in Europa op vakantie naar: San Marino?	A37_42_r5						0		0	
221	221	Deze zomer nog in Europa op vakantie naar: Schotland?	A37_43_r5						0		0	
222	222	Deze zomer nog in Europa op vakantie naar: Servië?	A37_44_r5						0		0	
223	223	Deze zomer nog in Europa op vakantie naar: Slovenië?	A37_45_r5						0		0	
224	224	Deze zomer nog in Europa op vakantie naar: Slowakije?	A37_46_r5						0		0	
225	225	Deze zomer nog in Europa op vakantie naar: Spanje?	A37_47_r5						0		0	
226	226	Deze zomer nog in Europa op vakantie naar: Tsjechië?	A37_48_r5						0		0	
227	227	Deze zomer nog in Europa op vakantie naar: Turkije?	A37_49_r5						0		0	
228	228	Deze zomer nog in Europa op vakantie naar: Vaticaanstad?	A37_50_r5						0		0	
229	229	Deze zomer nog in Europa op vakantie naar: Wales?	A37_51_r5						0		0	

survey5

	A	B	C	D	E	F	G	H	I	J	K	L
1	0	Uniek respondentnummer	RP_num	5.1.2e	5.1.2e	5.1.2e	5.1.2e	5.1.2e	5.1.2e	5.1.2e	5.1.2e	5.1.2e
230	230	Deze zomer nog in Europa op vakantie naar: Wit-Rusland?	A37_52_r5						0		0	
231	231	Deze zomer nog in Europa op vakantie naar: Zweden?	A37_53_r5						0		0	
232	232	Deze zomer nog in Europa op vakantie naar: Zwitserland?	A37_54_r5						0		0	
233	233	Deze zomer nog in Europa op vakantie naar: Anders?	A37_55_r5						0		0	
234	234	V1. Ervaren gezondheid - Hoe is over het algemeen uw gezondheid?	B01_r5				Goed		Goed			Slecht
235	235	V2. Welk rapportcijfer geeft u uw leven op dit moment?	B02_1_r5				8		7			6
236	236	V3. MHI-5 (sub) - Gevoelens afgelopen 7 dagen - Voelde u zich erg zenuwachtig?	B04_1_r5				Nooit		Nooit			Zelden
237	237	V3. MHI-5 (sub) - Gevoelens afgelopen 7 dagen - Zat u zo erg in de put dat niets u kon opvrolijken?	B04_2_r5				Nooit		Zelden			Zelden
238	238	V3. MHI-5 (sub) - Gevoelens afgelopen 7 dagen - Voelde u zich kalm en rustig?	B04_3_r5				Voortdurend		Meestal			Meestal
239	239	V3. MHI-5 (sub) - Gevoelens afgelopen 7 dagen - Voelde u zich neerslachtig en somber?	B04_4_r5				Nooit		Soms			Soms
240	240	V3. MHI-5 (sub) - Gevoelens afgelopen 7 dagen - Voelde u zich gelukkig?	B04_5_r5				Voortdurend		Vaak			Meestal
241	241	V4. Angstig gevoeld afgelopen 7 dagen vergeleken met voor corona-maatregelen	B05_r5				Niet van toepassing, ik voel me niet angstig		Angstiger			Niet van toepassing, ik voel me niet angstig
242	242	V5. Somber gevoeld afgelopen 7 dagen vergeleken met voor corona-maatregelen	B06_r5				Niet van toepassing, ik voel me niet somber		Somberder			Niet van toepassing, ik voel me niet somber
243	243	V6. Gestrest gevoeld afgelopen 7 dagen vergeleken met voor corona-maatregelen	B07_r5				Niet van toepassing, ik voel me niet gestrest		Meer gestrest			Niet van toepassing, ik voel me niet gestrest
244	244	V7. Problemen met slapen afgelopen 7 dagen vergeleken met voor corona-maatregelen	B08_r5				Niet van toepassing, ik ervaar geen slaapproblemen		Hetzelfde			Meer problemen met slapen
245	245	V8. Sporten afgelopen 7 dagen vergeleken met voor corona-maatregelen	B09_r5				Veel minder		Minder			Veelminder
246	246	V9. Been afgelopen 7 dagen vergeleken met voor corona-maatregelen	B10_r5				Hetzelfde		Hetzelfde			Hetzelfde
247	247	V10. Gewicht veranderd t.o.v. periode voor de corona-maatregelen?	B31_r5				Ik heb hetzelfde gewicht (tussen 1 kg afgevallenen 1 kg aangekomen)		Ik ben enigszins aangekomen (1 t/m 4 kg)			Ik ben enigszins aangekomen (1 t/m 4 kg)
248	248	V11. Lengte (in cm)	B32_r5				164		173			179
249	249	V12. Gewicht (in kg)	B33_r5				90		74			80
250	250	V13. Zwanger of zwanger geweest gedurende de corona-maatregelen	B34_r5				Nee		Nee			Nee
251	251	V14. Gebruik alcohol afgelopen 7 dagen vergeleken met voor corona-maatregelen	B11_r5				Evenveelalcohol		Evenveelalcohol			Veelminder alcohol
252	252	V15. Hoeveel minder alcohol gebruikt	B35_r5									2 t/m 4 glazen per week minder
253	253	V16. Hoeveel meer alcohol gebruikt	B36_r5									
254	254	V17. Alcohol: aantal glazen per week	B37_r5				3		2			0
255	255	V18. Gebruik tabak afgelopen 7 dagen vergeleken met voor corona-maatregelen	B12_r5				Niet van toepassing, ik rook niet		Niet van toepassing, ik rook niet			Niet van toepassing, ik rook niet
256	256	V19. Roken: status voor corona-maatregelen en nu	B38_r5				Ik rookte voor de corona-maatregelen niet en nu ook niet		Ik rookte voor de corona-maatregelen niet en nu ook niet			Ik rookte voor de corona-maatregelen niet en nu ook niet
257	257	V20. Eenzaamheidsschaal (sub) - Ik ervaar een leegte om me heen.	B15_1_r5				Nee		Min of meer			Nee

survey5

	A	B	C	D	E	F	G	H	I	J	K	L
1	0	Uniek respondentnummer	RP_num	5.1.2e	5.1.2e	5.1.2e	5.1.2e	5.1.2e	5.1.2e	5.1.2e	5.1.2e	5.1.2e
258	258	V20. Eenzaamheidsschaal (sub) - Er zijn genoeg mensen op wie ik in geval van nargheid kan terugvallen.	B15_2_r5				Ja		Ja			Ja
259	259	V20. Eenzaamheidsschaal (sub) - Ik heb veel mensen op wie ik helemaal kan vertrouwen.	B15_3_r5				Ja		Ja			Ja
260	260	V20. Eenzaamheidsschaal (sub) - Ik mis mensen om me heen.	B15_4_r5				Nee		Min of meer			Min of meer
261	261	V20. Eenzaamheidsschaal (sub) - Er zijn voldoende mensen met wie ik me nauw verbonden voel.	B15_5_r5				Ja		Ja			Ja
262	262	V20. Eenzaamheidsschaal (sub) - Vaak voel ik me in de steek gelaten.	B15_6_r5				Nee		Nee			Nee
263	263	V21. Kwaliteit van mijn sociale contacten afgelopen 7 dagen vergeleken met voor corona-maatregelen	B21_r5				Slechter		Slechter			Veelslechter
264	264	V22. Eenzaam gevoeld afgelopen 7 dagen vergeleken met voor corona-maatregelen	B16_r5				Niet van toepassing, ik voel me niet eenzaam		Hetzelfde			Niet van toepassing, ik voel me niet eenzaam
265	265	V23. Ik mis het om mijn vrienden of familie in het echt te zien.	B17_6_r5				Mee oneens		Helemaal mee eens			Helemaal mee eens
266	266	V23. Ik ervaar goed contact met familie, vrienden en kennissen.	B17_2_r5				Mee eens		Mee eens			Mee eens
267	267	V23. Digitale/telefonische contacten ervaar ik op dit moment als positief.	B17_3_r5				Mee eens		Mee oneens			Mee eens
268	268	V23. Allesbij elkaar ervaar ik de kwaliteit van mijn sociale contacten goed.	B17_4_r5				Mee eens		Neutraal			Neutraal
269	269	V24. Draagvlak - Sta achter maatregel (nog 6 weken): Was uw handen 20 seconden lang met water en zeep.	B19_1_r5	Helemaalwel	Helemaalwel						Helemaalwel	
270	270	V24. Draagvlak - Sta achter maatregel (nog 6 weken): Hoest en nies in de binnenkant van uw elleboog.	B19_2_r5	Helemaalwel	Helemaalwel						Helemaalwel	
271	271	V24. Draagvlak - Sta achter maatregel (nog 6 weken): Gebruik papieren zakdoekjes om uw neus te snuiten, gooi deze daarna weg en was daarna uw handen.	B19_3_r5	Helemaalwel	Helemaalwel						Helemaalwel	
272	272	V24. Draagvlak - Sta achter maatregel (nog 6 weken): Schud geen handen.	B19_4_r5	Helemaalwel	Helemaalwel						Wel	
273	273	V24. Draagvlak - Sta achter maatregel (nog 6 weken): Houd 1,5 meter afstand (2 armlengtes) van anderen.	B19_5_r5	Helemaalwel	Helemaalniet						Neutraal	
274	274	V24. Draagvlak - Sta achter maatregel (nog 6 weken): Werk zoveel mogelijk thuis.	B19_11_r5	Helemaal wel	Helemaal niet						Neutraal	
275	275	V24. Draagvlak - Sta achter maatregel (nog 6 weken): Vermijd drukte.	B19_12_r5	Helemaal wel	Neutraal						Neutraal	
276	276	V24. Draagvlak - Sta achter maatregel (nog 6 weken): Reis in het openbaar vervoer zoveel mogelijk buiten de spits.	B19_19_r5	Helemaal wel	Neutraal						Wel	
277	277	V24. Draagvlak - Sta achter maatregel (nog 6 weken): Draag een niet-medisch mondkapje in het openbaar vervoer.	B19_17_r5	Helemaal wel	Neutraal						Wel	
278	278	V24. Draagvlak - Sta achter maatregel (nog 6 weken): Bij verkoudheidsklachten: blijf thuis, doe geen boodschappen en ontvang geen bezoek.	B19_7_r5	Helemaalwel	Neutraal						Neutraal	

survey5

	A	B	C	D	E	F	G	H	I	J	K	L
1	0	Uniek respondentnummer	RP_num	5.1.2e	5.1.2e	5.1.2e	5.1.2e	5.1.2e	5.1.2e	5.1.2e	5.1.2e	5.1.2e
279	279	V24. Draagvlak - Sta achter maatregel (nog 6 weken): Bij verkoudheidsklachten: laat u testen.	B19_18_r5	Helemaal wel	Helemaal wel						Neutraal	
280	280	V24. Draagvlak - Sta achter maatregel (nog 6 weken): Bij verkoudheidsklachten van huisgenoten met koorts (38 graden Celsius of hoger) en/of benauwdheid: blijf thuis (boodschappen uitgezonderd) en ontvang geen bezoek.	B19_16_r5	Helemaal wel	Helemaal wel						Wel	
281	281	V25. Draagvlak - Sta achter maatregel (nog 6 maanden): Was uw handen 20 seconden lang met water en zeep.	B20_1_r5	Helemaalwel	Helemaalwel						Helemaalwel	
282	282	V25. Draagvlak - Sta achter maatregel (nog 6 maanden): Hoest en nies in de binnenkant van uw elleboog.	B20_2_r5	Helemaalwel	Helemaalwel						Helemaalwel	
283	283	V25. Draagvlak - Sta achter maatregel (nog 6 maanden): Gebruik papieren zakdoekjes om uw neus te snuiten, gooi deze daarna weg en was daarna uw handen.	B20_3_r5	Helemaalwel	Helemaalwel						Helemaalwel	
284	284	V25. Draagvlak - Sta achter maatregel (nog 6 maanden): Schud geen handen.	B20_4_r5	Helemaalwel	Helemaalniet						Neutraal	
285	285	V25. Draagvlak - Sta achter maatregel (nog 6 maanden): Houd 1,5 meter afstand (2 armlengtes) van anderen.	B20_5_r5	Helemaalwel	Helemaalniet						Niet	
286	286	V25. Draagvlak - Sta achter maatregel (nog 6 maanden): Werk zoveel mogelijk thuis.	B20_11_r5	Helemaal wel	Helemaal niet						Niet	
287	287	V25. Draagvlak - Sta achter maatregel (nog 6 maanden): Vermijd drukte.	B20_12_r5	Helemaal wel	Helemaal niet						Neutraal	
288	288	V25. Draagvlak - Sta achter maatregel (nog 6 maanden): Reis in het openbaar vervoer zoveel mogelijk buiten de spits.	B20_19_r5	Helemaal wel	Helemaal niet						Neutraal	
289	289	V25. Draagvlak - Sta achter maatregel (nog 6 maanden): Draag een niet-medisch mondkapje in het openbaar vervoer.	B20_17_r5	Helemaal wel	Helemaal niet						Neutraal	
290	290	V25. Draagvlak - Sta achter maatregel (nog 6 maanden): Bij verkoudheidsklachten: blijf thuis, doe geen boodschappen en ontvang geen bezoek.	B20_7_r5	Helemaalwel	Helemaalniet						Niet	
291	291	V25. Draagvlak - Sta achter maatregel (nog 6 maanden): Bij verkoudheidsklachten: laat u testen.	B20_18_r5	Helemaal wel	Neutraal						Wel	
292	292	V25. Draagvlak - Sta achter maatregel (nog 6 maanden): Bij verkoudheidsklachten van huisgenoten met koorts (38 graden Celsius of hoger) en/of benauwdheid: blijf thuis (boodschappen uitgezonderd) en ontvang geen bezoek.	B20_16_r5	Helemaal wel	Neutraal						Neutraal	
293	293	V26. Procedural justice - Bij het bepalen van de corona-maatregelen denk ik dat de Nederlandse overheid ... zich goed laat informeren.	B21_1_r5	Neutraal	Mee eens						Mee eens	

survey5

	A	B	C	D	E	F	G	H	I	J	K	L
1	1	Uniek respondentnummer	RP_num	5.1.2e	5.1.2e	5.1.2e	5.1.2e	5.1.2e	5.1.2e	5.1.2e	5.1.2e	5.1.2e
294	294	V26. Procedural justice - Bij het bepalen van de corona-maatregelen denk ik dat de Nederlandse overheid ... alle belangrijke informatie tot haar beschikking heeft.	B21_2_r5	Neutraal	Neutraal						Mee eens	
295	295	V26. Procedural justice - Bij het bepalen van de corona-maatregelen denk ik dat de Nederlandse overheid ... alle nodige informatie gebruikt.	B21_3_r5	Neutraal	Neutraal						Mee eens	
296	296	V26. Procedural justice - Bij het bepalen van de corona-maatregelen denk ik dat de Nederlandse overheid ... belangrijke personen en instanties betrekt.	B21_4_r5	Neutraal	Mee eens						Neutraal	
297	297	V26. Procedural justice - Bij het bepalen van de corona-maatregelen denk ik dat de Nederlandse overheid ... een goede afweging maakt tussen verschillende maatschappelijke belangen.	B21_5_r5	Neutraal	Neutraal						Mee eens	
298	298	V26. Procedural justice - Bij het bepalen van de corona-maatregelen denk ik dat de Nederlandse overheid ... rekening houdt met verschillende meningen van mensen.	B21_6_r5	Neutraal	Neutraal						Mee eens	
299	299	V26. Procedural justice - Bij het bepalen van de corona-maatregelen denk ik dat de Nederlandse overheid ... haar best doet het goede te doen.	B21_7_r5	Neutraal	Helemaalmee eens						Mee eens	
300	300	V26. Procedural justice - Bij het bepalen van de corona-maatregelen denk ik dat de Nederlandse overheid ... besluiten neemt op basis van feiten.	B21_8_r5	Neutraal	Mee eens						Mee oneens	
301	301	V26. Procedural justice - Bij het bepalen van de corona-maatregelen denk ik dat de Nederlandse overheid ... de besluiten voldoende toelicht.	B21_9_r5	Neutraal	Mee eens						Mee eens	
302	302	V26. Procedural justice - Bij het bepalen van de corona-maatregelen denk ik dat de Nederlandse overheid ... goed uitlegt waarom de maatregelen nodig zijn.	B21_10_r5	Neutraal	Mee eens						Neutraal	
303	303	V1. Hoe vaak handen gewassen met water en zeep: voordat u naar buiten ging	C01_1_r5	Altijd	Meestal		Regelmatig	Altijd	Vaak		Zelden	Zelden
304	304	V1. Hoe vaak handen gewassen met water en zeep: als u weer thuis kwam	C01_2_r5	Altijd	Meestal		Meestal	Altijd	Altijd		Soms	Vaak
305	305	V1. Hoe vaak handen gewassen met water en zeep: als u bij iemand thuis op bezoek ging	C01_3_r5	Altijd	Altijd		Meestal	Altijd	Vaak		Soms	Niet van toepassing
306	306	V1. Hoe vaak handen gewassen met water en zeep: voordat u ging eten (ontbijt, lunch, avondeten of een tussendoortje)	C01_4_r5	Altijd	Altijd		Meestal	Altijd	Soms		Soms	Soms
307	307	V1. Hoe vaak handen gewassen met water en zeep: na een toiletbezoek	C01_5_r5	Altijd	Altijd		Meestal	Altijd	Altijd		Meestal	Altijd
308	308	V1. Hoe vaak handen gewassen met water en zeep: na het snuiten van uw neus	C01_6_r5	Niet van toepassing	Altijd		Niet van toepassing	Altijd	Niet van toepassing		Meestal	Niet van toepassing

survey5

	A	B	C	D	E	F	G	H	I	J	K	L
1	1	Uniek respondentnummer	RP_num	5.1.2e	5.1.2e	5.1.2e	5.1.2e	5.1.2e	5.1.2e	5.1.2e	5.1.2e	5.1.2e
309	309	V2. In de afgelopen 7 dagen (1 week), hoe vaak per dag denkt u ongeveer uw handen gewassen te hebben met water en zeep?	C02_r5	6 tot 10 keer	16 tot 20 keer		6 tot 10 keer	11 tot 15 keer	16 tot 20 keer		3 tot 5 keer	6 tot 10 keer
310	310	V3. Van de bij vorige vraag opgegeven keer per dag dat u uw handen met water en zeep heeft gewassen, hoe vaak heeft u dit heel nauwgezet én voor tenminste 20 seconden gedaan?	C03_r5	Altijd	Regelmatig		Regelmatig	Altijd	Vaak		Soms	Regelmatig
311	311	V4. In de afgelopen 7 dagen (1 week), hoe vaak heeft u een papieren zakdoek gebruikt om uw neus af te vegen of te snuiten en deze daarna direct weggegooid in plaats van een mouw, hand of kledenen/stoffen zakdoek?	C04_r5	Niet van toepassing: ik heb geen verkoudheid/loopneus gehad	Niet van toepassing: ik heb geen verkoudheid/loopneus gehad		Niet van toepassing: ik heb geen verkoudheid/loopneus gehad	Niet van toepassing: ik heb geen verkoudheid/loopneus gehad	Soms		Niet van toepassing: ik heb geen verkoudheid/loopneus gehad	Niet van toepassing: ik heb geen verkoudheid/loopneus gehad
312	312	V5. In de afgelopen 7 dagen (1 week), hoe vaak heeft u in uw elleboog geheest of geniest in plaats van in uw hand, of zonder iets voor uw mond te houden?	C05_r5	Niet van toepassing: ik heb niet hoeven hoesten en/of niezen	Niet van toepassing: ik heb niet hoeven hoesten en/of niezen		Niet van toepassing: ik heb niet hoeven hoesten en/of niezen	Zelden	Altijd		Regelmatig	Zelden
313	313	V6. In de afgelopen 7 dagen, hoe vaak bent u uit huis gegaan om te werken	C06_1_r5	Aantal keer	Aantal keer		Aantal keer	Aantal keer	Aantal keer		Aantal keer	Aantal keer
314	314	V6. In de afgelopen 7 dagen, hoe vaak bent u uit huis gegaan om te werken - Aantal keer	C06_1_1_text_r5	0	0		4	2	1		3	4
315	315	V6. In de afgelopen 7 dagen, hoe vaak bent u uit huis gegaan om naar school/opleiding te gaan	C06_12_r5	Aantal keer	Aantal keer		Aantal keer	Aantal keer	Aantal keer		Aantal keer	Aantal keer
316	316	V6. In de afgelopen 7 dagen, hoe vaak bent u uit huis gegaan om naar school/opleiding te gaan - Aantal keer	C06_12_1_text_r5	0	0		0	0	0		0	0
317	317	V6. In de afgelopen 7 dagen, hoe vaak bent u uit huis gegaan om boodschappen te doen	C06_2_r5	Aantal keer	Aantal keer		Aantal keer	Aantal keer	Aantal keer		Aantal keer	Aantal keer
318	318	V6. In de afgelopen 7 dagen, hoe vaak bent u uit huis gegaan om boodschappen te doen - Aantal keer	C06_2_1_text_r5	0	1		4	1	4		5	4
319	319	V6. In de afgelopen 7 dagen, hoe vaak bent u uit huis gegaan om familie of vrienden te bezoeken	C06_3_r5	Aantal keer	Aantal keer		Aantal keer	Aantal keer	Aantal keer		Aantal keer	Aantal keer
320	320	V6. In de afgelopen 7 dagen, hoe vaak bent u uit huis gegaan om familie of vrienden te bezoeken - Aantal keer	C06_3_1_text_r5	0	2		2	2	2		5	0
321	321	V6. In de afgelopen 7 dagen, hoe vaak bent u uit huis gegaan om de hond uit te laten of met uw kinderen buiten te spelen	C06_4_r5	Aantal keer	Aantal keer		Aantal keer	Aantal keer	Aantal keer		Aantal keer	Aantal keer
322	322	V6. In de afgelopen 7 dagen, hoe vaak bent u uit huis gegaan om de hond uit te laten of met uw kinderen buiten te spelen - Aantal keer	C06_4_1_text_r5	0	0		4	0	0		7	2
323	323	V6. In de afgelopen 7 dagen, hoe vaak bent u uit huis gegaan om een frisse neus te halen, een rondje te fietsen of hard te lopen	C06_5_r5	Aantal keer	Aantal keer		Aantal keer	Aantal keer	Aantal keer		Aantal keer	Aantal keer
324	324	V6. In de afgelopen 7 dagen, hoe vaak bent u uit huis gegaan om een frisse neus te halen, een rondje te fietsen of hard te lopen - Aantal keer	C06_5_1_text_r5	0	9		4	0	0		7	0
325	325	V6. In de afgelopen 7 dagen, hoe vaak bent u uit huis gegaan om voor iemand te zorgen, zoals mantelzorg of boodschappen brengen	C06_6_r5	Aantal keer	Aantal keer		Aantal keer	Aantal keer	Aantal keer		Aantal keer	Aantal keer

survey5

	A	B	C	D	E	F	G	H	I	J	K	L
1	1	Uniek respondentnummer	RP_num	5.1.2e	5.1.2e	5.1.2e	5.1.2e	5.1.2e	5.1.2e	5.1.2e	5.1.2e	5.1.2e
326	326	V6. In de afgelopen 7 dagen, hoe vaak bent u uit huis gegaan om voor iemand te zorgen, zoals mantelzorg of boodschappen brengen - Aantal keer	C06_6_1_text_r5	0	0		2	0	0		0	5
327	327	V6. In de afgelopen 7 dagen, hoe vaak bent u uit huis gegaan om naar een horecagelegenheid te gaan	C06_9_r5	Aantal keer	Aantal keer		Aantal keer	Aantal keer	Aantal keer		Aantal keer	Aantal keer
328	328	V6. In de afgelopen 7 dagen, hoe vaak bent u uit huis gegaan om naar een horecagelegenheid te gaan - Aantal keer	C06_9_1_text_r5	0	7		1	0	0		0	0
329	329	V6. In de afgelopen 7 dagen, hoe vaak bent u uit huis gegaan om naar een culturele instelling (bioscoop, theater) te gaan	C06_10_r5	Aantal keer	Aantal keer		Aantal keer	Aantal keer	Aantal keer		Aantal keer	Aantal keer
330	330	V6. In de afgelopen 7 dagen, hoe vaak bent u uit huis gegaan om naar een culturele instelling (bioscoop, theater) te gaan - Aantal keer	C06_10_1_text_r5	0	0		0	0	2		0	0
331	331	V6. In de afgelopen 7 dagen, hoe vaak bent u uit huis gegaan om in georganiseerd verband te sporten	C06_11_r5	Aantal keer	Aantal keer		Aantal keer	Aantal keer	Aantal keer		Aantal keer	Aantal keer
332	332	V6. In de afgelopen 7 dagen, hoe vaak bent u uit huis gegaan om in georganiseerd verband te sporten - Aantal keer	C06_11_1_text_r5	0	0		0	0	1		2	0
333	333	V6. In de afgelopen 7 dagen, hoe vaak bent u uit huis gegaan om overige redenen	C06_8_r5	Aantal keer	Aantal keer		Aantal keer	Aantal keer	Aantal keer		Aantal keer	Aantal keer
334	334	V6. In de afgelopen 7 dagen, hoe vaak bent u uit huis gegaan om overige redenen - Aantal keer	C06_8_1_text_r5	0	12		0	0	0		0	5
335	335	V7. Drukte: In de afgelopen 7 dagen (1 week), hoe vaak bent u op een plek geweest waar het eigenlijk te druk was om de 1.5 meter afstand te houden?	C16_r5	0	0		8	0	2		4	0
336	336	V8. Drukte: Hoeveel van die xx keer, bent u toen omgekeerd of ergens anders naar toe gegaan omdat het te druk was?	C17_r5				0		0		0	
337	337	V9. In de afgelopen 7 dagen (1 week), hoe vaak heeft u bezoek ontvangen?	C07_r5	3	3		3	0	1		5	2
338	338	V10. Hoe vaak had u vier of meer mensen tegelijk op bezoek?	C08_r5	0	0		2		0		3	0
339	339	V11.Afstand - Hoe vaak denkt u dat mensen dichterbij kwamen dan 1,5 meter: de laatste keer dat u buitenshuis ging werken	C09_1_r5				Heel vaak	Soms	Regelmatig		Regelmatig	Soms
340	340	V11.Afstand - Hoe vaak denkt u dat mensen dichterbij kwamen dan 1,5 meter: de laatste keer dat u naar school/opleiding ging.	C09_12_r5									
341	341	V11.Afstand - Hoe vaak denkt u dat mensen dichterbij kwamen dan 1,5 meter: de laatste keer dat u boodschappen ging doen	C09_2_r5		Zelden		Heel vaak	Soms	Regelmatig		Soms	Soms
342	342	V11.Afstand - Hoe vaak denkt u dat mensen dichterbij kwamen dan 1,5 meter: de laatste keer dat u familie of vrienden bezocht	C09_3_r5		Regelmatig		Regelmatig	Soms	Vaak		Vaak	
343	343	V11.Afstand - Hoe vaak denkt u dat mensen dichterbij kwamen dan 1,5 meter: de laatste keer dat u de hond ging uitlaten of met uw kinderen buiten ging spelen	C09_4_r5				Zelden				Zelden	Zelden

survey5

	A	B	C	D	E	F	G	H	I	J	K	L
1	1	Uniek respondentnummer	RP_num	5.1.2e	5.1.2e	5.1.2e	5.1.2e	5.1.2e	5.1.2e	5.1.2e	5.1.2e	5.1.2e
344	344	V11.Afstand - Hoe vaak denkt u dat mensen dichterbij kwamen dan 1,5 meter: de laatste keer dat u een frisse neus ging halen, een rondje ging fietsen of hard ging lopen.	C09_5_r5		Nooit		Zelden				Zelden	
345	345	V11.Afstand - Hoe vaak denkt u dat mensen dichterbij kwamen dan 1,5 meter: de laatste keer dat u voor iemand ging zorgen, zoals mantelzorg of boodschappen brengen	C09_6_r5				Zelden					Zelden
346	346	V11.Afstand - Hoe vaak denkt u dat mensen dichterbij kwamen dan 1,5 meter: de laatste keer dat u bezoek bij u thuis hebt ontvangen	C09_7_r5	Soms	Regelmatig		Regelmatig		Vaak		Vaak	Zelden
347	347	V11.Afstand - Hoe vaak denkt u dat mensen dichterbij kwamen dan 1,5 meter: de laatste keer dat u naar een horecagelegenheid ging.	C09_9_r5		Regelmatig		Vaak					
348	348	V11.Afstand - Hoe vaak denkt u dat mensen dichterbij kwamen dan 1,5 meter: de laatste keer dat u naar een culturele instelling (bioscoop, theater) ging.	C09_10_r5						Zelden			
349	349	V11.Afstand - Hoe vaak denkt u dat mensen dichterbij kwamen dan 1,5 meter: de laatste keer dat u in georganiseerd verband aan het sporten was.	C09_11_r5						Soms		Zelden	
350	350	V12. In de afgelopen 7 dagen (1 week), hoe vaak heeft u de hand geschud van iemand die niet bij u in huis woont?	C10_r5	Nooit	Zelden		Nooit	Nooit	Nooit		Nooit	Nooit
351	351	V13. In de afgelopen 7 dagen (1 week), hoe vaak bent u bij iemand van 70 jaar of ouder thuis op bezoek geweest?	C11_r5	0	0		1	2	1		0	0
352	352	V14. In de afgelopen 7 dagen (1 week), hoe vaak bent u bij iemand thuis op bezoek geweest met een kwetsbare gezondheid?	C12_r5	0	0		1	2	0		0	0
353	353	V15. In de afgelopen 7 dagen (1 week), hoe vaak was u met een groep van vier of meer mensen met wie u niet in 1 huis woont? Bijvoorbeeld, op het werk, in het park, op straat met de buren, of op een verjaardag.	C13_r5	0 keer	3 tot 5 keer		1 tot 2 keer	0 keer	3 tot 5 keer		3 tot 5 keer	3 tot 5 keer
354	354	V16. Hoe vaak is het u gelukt om de hele tijd 1,5 meter afstand te houden van deze mensen?	C14_r5		Regelmatig		Soms		Regelmatig		Soms	Regelmatig
355	355	V1. Hoe waarschijnlijk is het dat u de komende maanden besmet raakt met het coronavirus?	D01_r5					Neutraal				
356	356	V2. Hoe erg zou het voor u zijn, als u het coronavirus krijgt?	D02_r5					Erg				
357	357	V3. Stel dat u zelf besmet bent met het coronavirus. Hoe waarschijnlijk is het dan dat u weer anderen zal besmetten?	D03_r5					Neutraal				
358	358	V4. Hoe erg zou u het vinden om iemand anders te besmetten met het coronavirus?	D04_r5					Erg				
359	359	V5. Hoe waarschijnlijk is het dat er de komende maanden een tweede golf van coronabesmettingen komt?	D25_r5					Waarschijnlijk				

survey5

	A	B	C	D	E	F	G	H	I	J	K	L
1	1	Uniek respondentnummer	RP_num	5.1.2e	5.1.2e	5.1.2e	5.1.2e	5.1.2e	5.1.2e	5.1.2e	5.1.2e	5.1.2e
360	360	V6. Hoe erg zou u het vinden als er een tweede golf van corona-besmettingen komt?	D26_r5					Heel erg				
361	361	V7. Response efficacy - Hoe goed zou advies helpen om verspreiding tegen te gaan: Was uw handen 20 seconden lang met water en zeep.	D06_1_r5					Helpt heel veel				
362	362	V7. Response efficacy - Hoe goed zou advies helpen om verspreiding tegen te gaan: Hoest en nies in de binnenkant van uw elleboog.	D06_2_r5					Helpt heel veel				
363	363	V7. Response efficacy - Hoe goed zou advies helpen om verspreiding tegen te gaan: Gebruik papieren zakdoekjes om uw neus te snuiten, gooi deze daarna weg en was daarna uw handen.	D06_3_r5					Helpt heel veel				
364	364	V7. Response efficacy - Hoe goed zou advies helpen om verspreiding tegen te gaan: Schud geen handen.	D06_4_r5					Helpt heel veel				
365	365	V7. Response efficacy - Hoe goed zou advies helpen om verspreiding tegen te gaan: Houd 1,5 meter afstand (2 armlengtes) van anderen.	D06_5_r5					Helpt heel veel				
366	366	V7. Response efficacy - Hoe goed zou advies helpen om verspreiding tegen te gaan: Werk zoveel mogelijk thuis.	D06_11_r5					Helpt heel veel				
367	367	V7. Response efficacy - Hoe goed zou advies helpen om verspreiding tegen te gaan: Vermijd drukte.	D06_12_r5					Helpt heel veel				
368	368	V7. Response efficacy - Hoe goed zou advies helpen om verspreiding tegen te gaan: Reis in het openbaar vervoer zoveel mogelijk buiten de spits..	D06_19_r5					Helpt heel veel				
369	369	V7. Response efficacy - Hoe goed zou advies helpen om verspreiding tegen te gaan: Draag een niet-medisch mondkapje in het openbaar vervoer.	D06_17_r5					Helpt een beetje				
370	370	V7. Response efficacy - Hoe goed zou advies helpen om verspreiding tegen te gaan: Bij verkoudheidsklachten: blijf thuis, doe geen boodschappen en ontvang geen bezoek.	D06_7_r5					Helpt heel veel				
371	371	V7. Response efficacy - Hoe goed zou advies helpen om verspreiding tegen te gaan: Bij verkoudheidsklachten: laat u testen.	D06_18_r5					Helpt veel				
372	372	V7. Response efficacy - Hoe goed zou advies helpen om verspreiding tegen te gaan: Bij verkoudheidsklachten van huisgenoten met koorts (38 graden of hoger) en/of benauwdheid: blijf thuis (boodschappen uitgezonderd) en ontvang geen bezoek.	D06_16_r5					Helpt heel veel				
373	373	V8. Descriptieve norm - Ik zie de meeste mensen in mijn naaste omgeving... regelmatig hun handen 20 seconden wassen met water en zeep.	D07_1_r5					Weet ik niet				

survey5

	A	B	C	D	E	F	G	H	I	J	K	L
1	0	Uniek respondentnummer	RP_num	5.1.2e	5.1.2e	5.1.2e	5.1.2e	5.1.2e	5.1.2e	5.1.2e	5.1.2e	5.1.2e
374	374	V8. Descriptieve norm - Ik zie de meeste mensen in mijn naaste omgeving ... hoesten en niezen in de binnenkant van hun elleboog	D07_5_r5					Weet ik niet				
375	375	V8. Descriptieve norm - Ik zie de meeste mensen in mijn naaste omgeving ... papieren zakdoekjes gebruiken om hun neus te snuiten, ze daarna weggooien en daarna hun handen wassen.	D07_6_r5					Weet ik niet				
376	376	V8. Descriptieve norm - Ik zie de meeste mensen in mijn naaste omgeving ... geen handen schudden.	D07_7_r5					Mee eens				
377	377	V8. Descriptieve norm - Ik zie de meeste mensen in mijn naaste omgeving ... zo min mogelijk bezoek ontvangen (maximaal 3 bezoekers) en den 1,5 meter afstand houden tot elkaar.	D07_3_r5					Mee oneens				
378	378	V8. Descriptieve norm - Ik zie de meeste mensen in mijn naaste omgeving ... zoveel mogelijk thuiswerken.	D07_8_r5					Neutraal				
379	379	V8. Descriptieve norm - Ik zie de meeste mensen in mijn naaste omgeving ... drukte vermijden.	D07_9_r5					Weet ik niet				
380	380	V8. Descriptieve norm - Ik zie de meeste mensen in mijn naaste omgeving ... in het openbaar vervoer zoveel mogelijk buiten de spits reizen.	D07_14_r5					Weet ik niet				
381	381	V8. Descriptieve norm - Ik zie de meeste mensen in mijn naaste omgeving ... een niet-medisch mondkapje dragen in het openbaar vervoer.	D07_15_r5					Mee eens				
382	382	V8. Descriptieve norm - Ik zie de meeste mensen in mijn naaste omgeving ... bij verkoudheidsklachten: thuis blijven, geen boodschappen doen en geen bezoek ontvangen.	D07_10_r5					Weet ik niet				
383	383	V8. Descriptieve norm - Ik zie de meeste mensen in mijn naaste omgeving ... bij verkoudheidsklachten: zich laten testen.	D07_16_r5					Mee eens				
384	384	V8. Descriptieve norm - Ik zie de meeste mensen in mijn naaste omgeving ... bij verkoudheidsklachten van huisgenoten met koorts (38 graden of hoger) en/of benauwdheid: thuis blijven (boodschappen uitgezonderd) en geen bezoek ontvangen.	D07_13_r5					Mee eens				
385	385	V9. Self efficacy - Hoe moeilijk/makkelijk vindt u het om ... regelmatig uw handen 20 seconden te wassen met water en zeep?	D10_1_r5					Heel makkelijk				
386	386	V9. Self efficacy - Hoe moeilijk/makkelijk vindt u het om ... altijd te hoesten of niezen in de binnenkant van uw elleboog (in plaats van in uw hand, of in de lucht)?	D10_2_r5					Heel makkelijk				

survey5

	A	B	C	D	E	F	G	H	I	J	K	L
1	1	Uniek respondentnummer	RP_num	5.1.2e	5.1.2e	5.1.2e	5.1.2e	5.1.2e	5.1.2e	5.1.2e	5.1.2e	5.1.2e
387	387	V9. Self efficacy - Hoe moeilijk/makkelijk vindt u het om ... altijd een papieren zakdoek te gebruiken om uw neus af te vegen of snuiten en deze daarna direct weg te gooien (in plaats van uw mouw of hand)?	D10_3_r5					Heel makkelijk				
388	388	V9. Self efficacy - Hoe moeilijk/makkelijk vindt u het om ... zoveel mogelijk thuis te werken?	D10_9_r5					Niet van toepassing				
389	389	V9. Self efficacy - Hoe moeilijk/makkelijk vindt u het om ... drukte te vermijden?	D10_10_r5					Moeilijk				
390	390	V9. Self efficacy - Hoe moeilijk/makkelijk vindt u het om ... in het openbaar vervoer zoveel mogelijk buiten de spitsste reizen?	D10_19_r5					Makkelijk				
391	391	V9. Self efficacy - Hoe moeilijk/makkelijk vindt u het om ... een niet-medisch mondkapje in het openbaar vervoer te dragen?	D10_17_r5					Moeilijk				
392	392	V9. Self efficacy - Hoe moeilijk/makkelijk vindt u het om ... bij verkoudheidsklachten thuis te blijven, geen boodschappen te doen en geen bezoek te ontvangen?	D10_11_r5					Makkelijk				
393	393	V9. Self efficacy - Hoe moeilijk/makkelijk vindt u het om ... bij verkoudheidsklachten u te laten testen?	D10_18_r5					Makkelijk				
394	394	V9. Self efficacy - Hoe moeilijk/makkelijk vindt u het om ...bij verkoudheidsklachten van huisgenoten met koorts (38 graden Celsius of hoger) en/of benauwdheid thuis te blijven (boodschappen uitgezonderd) en geen bezoek te ontvangen?	D10_16_r5					Makkelijk				
395	395	V9. Self efficacy - Hoe moeilijk/makkelijk vindt u het om ... altijd 1,5 meter afstand te houden van andere mensen (behalve binnen uw gezin / of huishouden)?	D10_5_r5					Moeilijk				
396	396	V9. Self efficacy - Hoe moeilijk/makkelijk vindt u het om ... geen handen te schudden?	D10_7_r5					Makkelijk				
397	397	V10. Affectieve respons - Het coronavirus ... voelt als heel dicht bij	D11_1_r5					3				
398	398	V10. Affectieve respons - Het coronavirus ... verspreidt zich heel snel	D11_2_r5					2				
399	399	V10. Affectieve respons - Het coronavirus ... is iets waar ik de hele tijd aan denk	D11_3_r5					2				
400	400	V10. Affectieve respons - Het coronavirus ... ben ik heel erg bang voor	D11_4_r5					1				
401	401	V10. Affectieve respons - Het coronavirus ... maak ik me veel zorgen over	D11_5_r5					1				
402	402	V10. Affectieve respons - Het coronavirus ... geeft me een hulpeloos gevoel	D11_6_r5					2				
403	403	V10. Affectieve respons - Het coronavirus ... geeft me veel stress	D11_7_r5					2				

survey5

	A	B	C	D	E	F	G	H	I	J	K	L
1	0	Uniek respondentnummer	RP_num	5.1.2e	5.1.2e	5.1.2e	5.1.2e	5.1.2e	5.1.2e	5.1.2e	5.1.2e	5.1.2e
404	404	V11. Heeft u in de afgelopen 7 dagen (1 week) het nieuws over het coronavirus gevolgd?	D12_r5				Vaak		Vaak			Vaak
405	405	V12. Welke bron afgelopen 7 dagen: Ik heb afgelopen 7 dagen het nieuws en de informatie over het coronavirus niet gevolgd	D13_1_r5				0		0			0
406	406	V12. Welke bron afgelopen 7 dagen: Website van de Nederlandse overheid	D13_2_r5				0		1			0
407	407	V12. Welke bron afgelopen 7 dagen: Website van het RIVM	D13_3_r5				0		0			1
408	408	V12. Welke bron afgelopen 7 dagen: Website van mijn regionale GGD	D13_4_r5				0		0			0
409	409	V12. Welke bron afgelopen 7 dagen: Website van de gemeente waar ik woon	D13_5_r5				0		0			0
410	410	V12. Welke bron afgelopen 7 dagen: Huisarts	D13_6_r5				0		0			0
411	411	V12. Welke bron afgelopen 7 dagen: Medische websites zoals thuisarts.nl	D13_7_r5				0		0			0
412	412	V12. Welke bron afgelopen 7 dagen: Landelijke kranten	D13_8_r5				1		0			1
413	413	V12. Welke bron afgelopen 7 dagen: Regionale en lokale media	D13_9_r5				1		1			0
414	414	V12. Welke bron afgelopen 7 dagen: Online nieuwssites of apps, zoals nos.nl of nu.nl	D13_10_r5				1		1			1
415	415	V12. Welke bron afgelopen 7 dagen: Persconferentie Nederlandse regering op de televisie	D13_11_r5				1		0			0
416	416	V12. Welke bron afgelopen 7 dagen: Sociale media, zoals Facebook, Twitter, of Instagram	D13_12_r5				1		0			0
417	417	V12. Welke bron afgelopen 7 dagen: Mensen in mijn omgeving, zoals buren, collega's, of familie	D13_13_r5				0		1			0
418	418	V12. Welke bron afgelopen 7 dagen: Nieuwsuitzending publieke omroep, zoals NOS journaal	D13_14_r5				1		1			1
419	419	V12. Welke bron afgelopen 7 dagen: Nieuwsuitzending commerciële omroep, zoals RTL nieuws	D13_15_r5				1		1			0
420	420	V12. Welke bron afgelopen 7 dagen: Nieuwsachtergrond programma's, zoals Nieuwsuur of EenVandaag	D13_16_r5				0		1			1
421	421	V12. Welke bron afgelopen 7 dagen: Talkshows, zoals Op1, Beau, of M	D13_17_r5				0		1			1
422	422	V12. Welke bron afgelopen 7 dagen: Radio	D13_18_r5				1		0			1
423	423	V12. Welke bron afgelopen 7 dagen: Officiële communicatie van uw werkgever	D13_19_r5				0		1			0
424	424	V12. Welke bron afgelopen 7 dagen: Internationale informatiebronnen	D13_20_r5				0		0			0
425	425	V12. Welke bron afgelopen 7 dagen: Anders, namelijk:	D13_21_r5				0		0			0
426	426	V12. Welke bron afgelopen 7 dagen: Anders, namelijk:	D13_21_text_r5	8888888	8888888			8888888			8888888	

survey5

	A	B	C	D	E	F	G	H	I	J	K	L
1	0	Uniek respondentnummer	RP_num	5.1.2e	5.1.2e	5.1.2e	5.1.2e	5.1.2e	5.1.2e	5.1.2e	5.1.2e	5.1.2e
427	427	V19. Heeft u de afgelopen 7 dagen met andere mensen gesproken over de aanpak van het coronavirus door de Nederlandse overheid?	D14_r5				Ja, een enkele keer		Ja, bijna dagelijks			Ja, een enkele keer
428	428	V20. Waren deze gesprekken over het algemeen negatief of positief over de Nederlandse aanpak .	D15_r5				Negatief		Neutraal			Positief
429	429	V21. Ik vind het onlogisch of moeilijk te begrijpen waarom de corona gedragsmaatregelen in sommige situaties wel gelden en in andere situaties niet.	D28_r5				Helemaal mee eens		Mee eens			Helemaal mee oneens
430	430	V22. Ik vind het onlogisch of moeilijk te begrijpen waarom de corona gedragsmaatregelen in sommige situaties wel gelden en in andere situaties niet. - Ik merk dat ik hierdoor in de war raak	D29_1_r5				Neutraal		Mee eens			
431	431	V22. Ik vind het onlogisch of moeilijk te begrijpen waarom de corona gedragsmaatregelen in sommige situaties wel gelden en in andere situaties niet. - Ik merk dat ik hierdoor niet weet wat ik moet doen.	D29_2_r5				Mee oneens		Mee eens			
432	432	V22. Ik vind het onlogisch of moeilijk te begrijpen waarom de corona gedragsmaatregelen in sommige situaties wel gelden en in andere situaties niet. - Ik merk dat ik hierdoor minder gemotiveerd ben om de maatregelen op te volgen.	D29_3_r5				Mee oneens		Mee oneens			
433	433	V22. Ik vind het onlogisch of moeilijk te begrijpen waarom de corona gedragsmaatregelen in sommige situaties wel gelden en in andere situaties niet. - Ik leg het naast me neer en volg de adviezen van de Rijksoverheid.	D29_4_r5				Neutraal		Mee eens			
434	434	V23. In de afgelopen 7 dagen (1 week), hoe vaak heeft u kritische meningen gehoord of gelezen over hoe goed de corona gedragsmaatregelen werken om de verspreiding van het virus tegen te gaan?	D30_r5				Ja, bijna dagelijks		Ja, bijna dagelijks			Ja, een enkele keer
435	435	V24. Ik heb kritische meningen gehoord of gelezen over hoe goed de corona gedragsmaatregelen werken om de verspreiding van het virus tegen te gaan - Ik merk dat ik hierdoor in de war raak en niet weet wat ik moet doen.	D31_1_r5				Mee oneens		Mee oneens			Helemaal mee oneens
436	436	V24. Ik heb kritische meningen gehoord of gelezen over hoe goed de corona gedragsmaatregelen werken om de verspreiding van het virus tegen te gaan - Ik merk dat ik hierdoor niet weet wat ik moet doen.	D31_2_r5				Mee oneens		Mee oneens			Helemaal mee oneens

survey5

	A	B	C	D	E	F	G	H	I	J	K	L
1	1	Uniek respondentnummer	RP_num	5.1.2e	5.1.2e	5.1.2e	5.1.2e	5.1.2e	5.1.2e	5.1.2e	5.1.2e	5.1.2e
437	437	V24. Ik heb kritische meningen gehoord of gelezen over hoe goed de corona gedragsmaatregelen werken om de verspreidling van het virus tegen te gaan - Ik merk dat ik hierdoor minder gemotiveerd ben om de maatregelenop te volgen.	D31_3_r5				Mee eens		Mee oneens			Helemaal mee oneens
438	438	V24. Ik heb kritische meningen gehoord of gelezen over hoe goed de corona gedragsmaatregelen werken om de verspreidling van het virus tegen te gaan - Ik leg het naast me neer en volg de adviezen van de Rijksoverheid.	D31_4_r5				Neutraal		Mee eens			Helemaal mee eens
439	439	V25. In de afgelopen 7 dagen (1 week), hoe vaak heeft u kritische meningen gehoord of gelezen over de voordelen en nadelen van het pakket aan gedragsmaatregelen die nu gelden?	D32_r5				Ja, een enkele keer		Ja, een enkele keer			Ja, een enkele keer
440	440	V26. Ik heb kritische meningen gehoord of gelezen over de voordelen en nadelen van het pakket aan gedragsmaatregelen die nu gelden - Ik merk dat ik hierdoor in de war raak.	D33_1_r5				Mee oneens		Mee oneens			Helemaal mee oneens
441	441	V26. Ik heb kritische meningen gehoord of gelezen over de voordelen en nadelen van het pakket aan gedragsmaatregelen die nu gelden - Ik merk dat ik hierdoor niet weet wat ik moet doen.	D33_2_r5				Mee oneens		Mee oneens			Helemaal mee oneens
442	442	V26. Ik heb kritische meningen gehoord of gelezen over de voordelen en nadelen van het pakket aan gedragsmaatregelen die nu gelden - Ik merk dat ik hierdoor minder gemotiveerd ben om de maatregelen op te volgen.	D33_3_r5				Neutraal		Mee oneens			Helemaal mee oneens
443	443	V26. Ik heb kritische meningen gehoord of gelezen over de voordelen en nadelen van het pakket aan gedragsmaatregelen die nu gelden - Ik leg het naast me neer en volg de adviezen van de Rijksoverheid.	D33_4_r5				Neutraal		Mee eens			Mee eens
444	444	V27. Hoeveel vertrouwen heeft u in de manier waarop de Nederlandse overheid probeert het Coronavirus onder controle te houden?	D16_r5				Neutraal		Veel vertrouwen			Veel vertrouwen
445	445	V28. De Nederlandse overheid doet het slechter dan andere landen	D17_1_r5				3		3			3
446	446	V1. Hoe heeft u deze vragenlijst ontvangen?	E01_r5									
447	447	V2. Ja, ik doe graag mee aan dit onderzoek. Mijn e-mailadres is:	E02_1_r5									
448	448	V2. Ja, het RIVM mag mij telefonisch benaderen voor een verdiepend onderzoek over de coronacrisis. Mijn telefoonnummer is:	E02_2_r5									
449	449	V2. Nee, ik heb geen interesse om deel te nemen	E02_3_r5									

survey5

	A	B	C	D	E	F	G	H	I	J	K	L
1	0	Uniek respondentnummer	RP_num	5.1.2e	5.1.2e	5.1.2e	5.1.2e	5.1.2e	5.1.2e	5.1.2e	5.1.2e	5.1.2e
450	450	V3. Wilt u lid worden van het panel van uw regionale GGD?	E03_r5									

survey5

	A	B	M	N	O	P	Q	R	S	T	U
1	1	Uniek respondentnummer	5.1.2e	5.1.2e	5.1.2e	5.1.2e	5.1.2e	5.1.2e	5.1.2e	5.1.2e	5.1.2e
2	2	Start vragenlijst	1594404512.19	1594401107.906	1594206293.746	1594408311.41	1594211387.94	1594230503.06	1594225841.44		1594215053.603
3	3	Einde vragenlijst	1594405378.506	1594401703.083	1594207122.74	1594409096.823	1594212112.183	1594294694.683	1594227127.026		1594215730.14
4	4	Invuldduur in sec	866	595	828	785	724	64191	1285		676
5	5	Random voorgelegde vragenlijst meting 1	Welzijn en draagvlak	Determinanten & Mediagebruik	Compliance	Compliance	Determinanten & Mediagebruik	Determinanten & Mediagebruik	Determinanten& Mediagebruik		Compliance
6	6	Random voorgelegde vragenlijst meting 2	Draagvlak – Gedrag – Mediagebruik	Welzijn – Gedrag	Gedrag – Determinanten	Gedrag – Determinanten	Welzijn – Gedrag	Welzijn – Gedrag	Welzijn – Gedrag		Gedrag – Determinanten
7	7	Random voorgelegde vragenlijst meting 3 cohort	Draagvlak– Gedrag	Welzijn - Media- Gedrag	Determinanten- Gedrag	Determinanten- Gedrag	Welzijn - Media- Gedrag	Welzijn- Media- Gedrag	Welzijn- Media- Gedrag		Determinanten- Gedrag
8	8	Random voorgelegde vragenlijst meting 3 openlink									
9	9	Random voorgelegde vragenlijst meting 4	Draagvlak – Gedrag - Media	Welzijn - Gedrag	Determinanten- Gedrag	Determinanten - Gedrag	Welzijn - Gedrag	Welzijn - Gedrag	Welzijn - Gedrag		Determinanten - Gedrag
10	10	Random voorgelegde vragenlijst meting 5 cohort	Gedrag en draagvlak	Gedrag, Welzijn en Mediagebruik	Gedragen determinanten	Gedragen determinanten	Gedrag, Welzijnen Mediagebruik	Gedrag, Welzijnen Mediagebruik	Gedrag, Welzijnen Mediagebruik		Gedragen determinanten
11	11	Random voorgelegde vragenlijst meting 5 openlink									
12	12	Status	Voltooid	Voltooid	Voltooid	Voltooid	Voltooid	Voltooid	Voltooid		Voltooid
13	13	Gemeente code	GM0262	GM0226	GM0289	GM0202	GM0299	GM0202	GM0275		GM0202
14	14	Gemeente nummer	Lochem	Duiven	Wageningen	Arnhem	Zevenaar	Arnhem	Rheden		Arnhem
15	15	GGD Regio	GGD Noord en Oost Gelderland	VG GelderlandMidden	VG GelderlandMidden	VG GelderlandMidden	VG GelderlandMidden	VG GelderlandMidden	VG GelderlandMidden		VG GelderlandMidden
16	16	Gaat u akkoord met bovenstaande?	Ik ga akkoord met bovenstaande en vul de vragenlijst in	Ik ga akkoord met bovenstaande en vul de vragenlijst in	Ik ga akkoord met bovenstaande en vul de vragenlijst in	Ik ga akkoord met bovenstaande en vul de vragenlijst in	Ik ga akkoord met bovenstaande en vul de vragenlijst in	Ik ga akkoord met bovenstaande en vul de vragenlijst in	Ik ga akkoord met bovenstaande en vul de vragenlijst in		Ik ga akkoord met bovenstaande en vul de vragenlijst in
17	17	Wat is uw geslacht?	Man	Vrouw	Vrouw	Vrouw	Vrouw	Vrouw	Vrouw		Man
18	18	Wat is uw leeftijd?	55-69 jaar	40-54 jaar	25-39 jaar	55-69 jaar	40-54 jaar	55-69 jaar	55-69 jaar		55-69 jaar
19	19	In welke gemeente bent u woonachtig?									
20	20	In welk stadsdeel bent u woonachtig?									
21	21	Woont u alleen?	Nee	Nee	Nee	Ja	Nee	Ja	Ja		Ja
22	22	Wat is uw hoogst (met diploma) afgeronde opleiding?									
23	23	Wat is uw hoogst (met diploma) afgeronde opleiding? - Anders, namelijk:									
24	24	In welk land bent u geboren?									
25	25	In welk land bent u geboren? - Ergens anders, namelijk:									
26	26	Woonsituatie - Met een partner									
27	27	Woonsituatie - Met een kind of kinderen t/m 3 jaar									
28	28	Woonsituatie - Met een kind of kinderen van 4 t/m 12 jaar									
29	29	Woonsituatie - Met een kind of kinderen van 13 t/m 17 jaar									
30	30	Woonsituatie - Met een kind of kinderen van 18 jaar en ouder									
31	31	Woonsituatie - Met mijn ouder(s)									
32	32	Woonsituatie - Met andere volwassene(n)									
33	33	Woonsituatie - Ik woon niet samen met een partner, maar heb een duurzame relatie									
34	34	Woonsituatie - Ik woon alleen									
35	35	Buitenplek bij woning - Ja, een tuin									
36	36	Buitenplek bij woning - Ja, een balkon									
37	37	Buitenplek bij woning - Ja, een dakterras of plaatje									
38	38	Buitenplek bij woning - Nee									
39	39	Apparaten in huis - Tablet									
40	40	Apparaten in huis - Smartphone									
41	41	Apparaten in huis - Computer of laptop									
42	42	Apparaten in huis - Televisie									
43	43	Apparaten in huis - Radio									
44	44	Apparaten in huis - Geen									
45	45	Wat is uw werksituatie? - Betaald werk met een dienstverband									

survey5

	A	B	M	N	O	P	Q	R	S	T	U
1	0	Uniek respondentnummer	5.1.2e	5.1.2e	5.1.2e	5.1.2e	5.1.2e	5.1.2e	5.1.2e	5.1.2e	5.1.2e
46	46	Wat is uw werksituatie? - ZZP-er/ eigen bedrijf									
47	47	Wat is uw werksituatie? - Vrijwilligerswerk									
48	48	Wat is uw werksituatie? - (Vervroegd) met pensioen									
49	49	Wat is uw werksituatie? - Werkloos of werkzoekende									
50	50	Wat is uw werksituatie? - Arbeidsongeschikt									
51	51	Wat is uw werksituatie? - Bijstandsuitkering									
52	52	Wat is uw werksituatie? - Huisvrouw of huisman									
53	53	Wat is uw werksituatie? - Ik volg onderwijs / ik studeer									
54	54	Wat is uw werksituatie? - Geen van bovenstaande									
55	55	(Indien werkloos of werkzoekende:) Is dit een gevolg van de coronacrisis?									
56	56	Hoe ziet uw werksituatie er momenteel uit? - Mijn werk gaat gewoon door									
57	57	Hoe ziet uw werksituatie er momenteel uit?- Mijn werk ligt stil									
58	58	Hoe ziet uw werksituatie er momenteel uit?- Ik werk nu meer									
59	59	Hoe ziet uw werksituatie er momenteel uit?- Ik werk nu minder									
60	60	Hoe ziet uw werksituatie er momenteel uit?- Ik doe nu ander werk dan ik gewend was									
61	61	Hoe ziet uw werksituatie er momenteel uit?- Ik werk nu (vooral) vanuit huis									
62	62	Hoe ziet uw werksituatie er momenteel uit?- Anders, namelijk:									
63	63	Hoe ziet uw werksituatie er momenteel uit?- Anders, namelijk: (tekst)									
64	64	Maakt u zich de afgelopen maand zorgen over dat u uw baan zou verliezen?									
65	65	Kunt u aangeven in hoeverre uw financiële situatie is veranderd door de coronacrisis en de genomen maatregelen?									
66	66	Vergeleken met de periode voor de corona-maatregelen, ben ik:									
67	67	Werkt u in een cruciale beroepsgroep of werkt u in een vitaal proces, zoals benoemd door de Rijksoverheid in de huidige coronacrisis?									
68	68	Vanwege werk of zorg afstand regelmatig op minder dan 1.5 meter - Ja, vanwege mijn werk in de zorg	0	0	0	0	0	0	0		0
69	69	Vanwege werk of zorg afstand regelmatig op minder dan 1.5 meter - Ja, vanwege mantelzorg	0	1	0	0	0	0	0		0
70	70	Vanwege werk of zorg afstand regelmatig op minder dan 1.5 meter - Ja, vanwege ander (vrijwilligers) werk	0	0	1	0	0	0	0		1

survey5

	A	B	M	N	O	P	Q	R	S	T	U
1	1	Uniek respondentnummer	5.1.2e	5.1.2e	5.1.2e	5.1.2e	5.1.2e	5.1.2e	5.1.2e	5.1.2e	5.1.2e
71	71	Vanwege werk of zorg afstand regelmatig op minder dan 1.5 meter - Ja, het is door mijn werkomgeving onmogelijk om voldoende afstand te houden	0	0	1	0	0	0	0		0
72	72	Vanwege werk of zorg afstand regelmatig op minder dan 1.5 meter - Nee	1	0	0	1	1	1	1		0
73	73	Regelmatig afstand minder dan 1.5 meter: Betreft dit ook mensen ouder dan 70 jaar of met een kwetsbare gezondheid?		Ja	Nee						Nee
74	74	Denkt u dat u besmet bent of besmet bent geweest met het coronavirus?	Nee, ik denk het niet maar dit is niet bevestigd met een test	Nee, ik denk het niet maar dit is niet bevestigd met een test	Nee, ik denk het niet maar dit is niet bevestigd met een test	Nee, ik denk het niet maar dit is niet bevestigd met een test	Nee, ik denk het niet maar dit is niet bevestigd met een test	Ik weet het niet	Nee, ik denk het niet maar dit is niet bevestigd met een test		Nee, ik denk het niet maar dit is niet bevestigd met een test
75	75	Kent u iemand in uw naaste omgeving die besmet is (geweest) met het coronavirus?	Nee	Nee	Nee	Nee	Ja, maar dit is niet bevestigd met een test	Ja, maar dit is niet bevestigd met een test	Nee		Ja, dit is bevestigd met een test
76	76	Besmet persoon in omgeving: is dat iemand uit uw gezin of huishouden?					Nee				
77	77	Heeft u zelf één of meerdere van de volgende gezondheidsproblemen?	Nee	Nee	Nee	Ja	Ja	Nee	Nee		Nee
78	78	Zelf klachten - Verhoging (temperatuur tussen 37.5 en 38 graden Celsius)	0	0	0	0	0	0	0		0
79	79	Zelf klachten - Koorts (temperatuur boven 38 graden Celsius)	0	0	0	0	0	0	0		0
80	80	Zelf klachten - Hoesten/niezen	0	0	0	0	0	0	0		0
81	81	Zelf klachten - Neusverkouden	0	0	0	0	0	0	0		0
82	82	Zelf klachten - Loopneus	0	0	0	0	0	0	0		0
83	83	Zelf klachten - Keelpijn	0	0	0	0	0	0	0		0
84	84	Zelf klachten - Plotseling verlies van reuk of smaak	0	0	0	0	0	0	0		0
85	85	Zelf klachten - Moeilijk ademen	0	0	0	0	1	0	0		0
86	86	Zelf klachten - Nee, ik heb geen van deze klachten	1	1	1	1	0	1	1		1
87	87	U geeft aan dat u één of meerdere gezondheidsklachten heeft. Hoeveel dagen heeft u deze klachten?					14				
88	88	Gedrag - ondanks klachten naar buiten geweest om bijvoorbeeld boodschappen te doen, een rondje te lopen, of andere mensen te bezoeken?					Ja, ongeveer (aantal keer):				
89	89	Gedrag - ondanks klachten had naar buiten geweest om bijvoorbeeld boodschappen te doen, een rondje te lopen, of andere mensen te bezoeken? Ja, ongeveer (aantal keer):					28				
90	90	Gedrag (bij klachten) - Heeft u bezoek ontvangen?					Nee				
91	91	Gedrag (bij klachten) - Heeft u bezoek ontvangen? - Ja, ongeveer (aantal keer):									
92	92	Testen bij klachten: Heeft u zich in de afgelopen 3 weken laten testen op het virus?					Nee				
93	93	Testen bij klachten: Heeft u zich laten testen op het virus?									
94	94	Testen intentie: Als u vandaag klachten zou hebben - zou u zich dan laten testen?	Ja	Ja	Weet ik niet	Ja		Nee	Ja		Ja
95	95	Testen herhaal: Stel dat u de komende weken opnieuw corona-gerelateerde klachten zou krijgen, laat u zich dan nog een keer testen?									

survey5

	A	B	M	N	O	P	Q	R	S	T	U
1	1	Uniek respondentnummer	5.1.2e	5.1.2e	5.1.2e	5.1.2e	5.1.2e	5.1.2e	5.1.2e	5.1.2e	5.1.2e
96	96	Testen wachttijd: Hoe lang nadat de corona-gerelateerde klachten begonnen (zoals neusverkouden, hoesten of koorts) heeft u zich laten testen?									
97	97	Gezin/huisgenoot klachten - Verhoging (temperatuur tussen 37.5 en 38 graden Celsius)	0	0	0		0				
98	98	Gezin/huisgenoot klachten - Koorts (temperatuur boven 38 graden Celsius)	0	0	0		0				
99	99	Gezin/huisgenoot klachten - Hoesten/niezen	0	0	0		0				
100	100	Gezin/huisgenoot klachten - Neusverkouden	0	0	0		0				
101	101	Gezin/huisgenoot klachten - Loopneus	0	0	0		0				
102	102	Gezin/huisgenoot klachten - Keelpijn	0	0	0		0				
103	103	Gezin/huisgenoot klachten - Plotseling verlies van reuk of smaak	0	0	0		0				
104	104	Gezin/huisgenoot klachten - Moeilijk ademen	0	0	0		0				
105	105	Gezin/huisgenoot klachten - Nee, geen van deze klachten	1	1	1		1				
106	106	Klachten bij één of meer gezinsleden of huisgenoten - Hoeveel dagen hebben één of meerdere van uw gezinsleden of huisgenoten al klachten?									
107	107	Gedrag ondanks klachten in gezin - Bent u naar buiten geweest om bijvoorbeeld een rondje te lopen, of andere mensen te bezoeken?									
108	108	Gedrag ondanks klachten in gezin - Bent u naar buiten geweest om bijvoorbeeld een rondje te lopen, of andere mensen te bezoeken? - Ja, ongeveer (aantal keer):									
109	109	Gedrag ondanks klachten in gezin - Heeft u bezoek ontvangen?									
110	110	Gedrag ondanks klachten in gezin - Heeft u bezoek ontvangen? - Ja, ongeveer (aantal keer):									
111	111	Als er straks een vaccin is tegen het coronavirus, wilt u zich dan laten vaccineren?	Ja	Weet ik nog niet	Ja	Ja	Ja, maar ik will eerst weten of ik al corona heb gehad	Ja, maar ik will eerst weten of ik al corona heb gehad	Ja		Ja
112	112	Als er straks een vaccin is tegen het coronavirus, wilt u zich dan laten vaccineren? - Nee, omdat:									
113	113	Na 15 juni op vakantie geweest?	Nee	Nee	Nee	Nee	Nee	Nee	Nee		Nee
114	114	Na 15 juni op vakantie geweest? - Ja, in Nederland									
115	115	Na 15 juni op vakantie geweest? - Ja, in Europa									
116	116	Na 15 juni op vakantie geweest? - Ja, buiten Europa									
117	117	Nu op vakantie - in welk gebied?									
118	118	Na 15 juni op vakantie geweest naar: Albanië?									
119	119	Na 15 juni op vakantie geweest naar: Andorra?									
120	120	Na 15 juni op vakantie geweest naar: Armenië?									
121	121	Na 15 juni op vakantie geweest naar: Azerbeidzjan?									

survey5

	A	B	M	N	O	P	Q	R	S	T	U
1	0	Uniek respondentnummer	5.1.2e	5.1.2e	5.1.2e	5.1.2e	5.1.2e	5.1.2e	5.1.2e	5.1.2e	5.1.2e
122	122	Na 15 juni op vakantie geweest naar: België?									
123	123	Na 15 juni op vakantie geweest naar: Bosnië en Herzegovina?									
124	124	Na 15 juni op vakantie geweest naar: Bulgarije?									
125	125	Na 15 juni op vakantie geweest naar: Cyprus?									
126	126	Na 15 juni op vakantie geweest naar: Denemarken?									
127	127	Na 15 juni op vakantie geweest naar: Duitsland?									
128	128	Na 15 juni op vakantie geweest naar: Engeland?									
129	129	Na 15 juni op vakantie geweest naar: Estland?									
130	130	Na 15 juni op vakantie geweest naar: Finland?									
131	131	Na 15 juni op vakantie geweest naar: Frankrijk?									
132	132	Na 15 juni op vakantie geweest naar: Georgië?									
133	133	Na 15 juni op vakantie geweest naar: Griekenland?									
134	134	Na 15 juni op vakantie geweest naar: Hongarije?									
135	135	Na 15 juni op vakantie geweest naar: Ierland?									
136	136	Na 15 juni op vakantie geweest naar: Usland?									
137	137	Na 15 juni op vakantie geweest naar: Italië?									
138	138	Na 15 juni op vakantie geweest naar: Kazachstan?									
139	139	Na 15 juni op vakantie geweest naar: Kosovo?									
140	140	Na 15 juni op vakantie geweest naar: Kroatië?									
141	141	Na 15 juni op vakantie geweest naar: Letland?									
142	142	Na 15 juni op vakantie geweest naar: Liechtenstein?									
143	143	Na 15 juni op vakantie geweest naar: Litouwen?									
144	144	Na 15 juni op vakantie geweest naar: Luxemburg?									
145	145	Na 15 juni op vakantie geweest naar: Malta?									
146	146	Na 15 juni op vakantie geweest naar: Moldavië?									
147	147	Na 15 juni op vakantie geweest naar: Monaco?									
148	148	Na 15 juni op vakantie geweest naar: Montenegro?									
149	149	Na 15 juni op vakantie geweest naar: Nederland?									
150	150	Na 15 juni op vakantie geweest naar: Noord-Ierland?									
151	151	Na 15 juni op vakantie geweest naar: Noord-Macedonië?									
152	152	Na 15 juni op vakantie geweest naar: Noorwegen?									
153	153	Na 15 juni op vakantie geweest naar: Oekraïne?									
154	154	Na 15 juni op vakantie geweest naar: Oostenrijk?									
155	155	Na 15 juni op vakantie geweest naar: Polen?									
156	156	Na 15 juni op vakantie geweest naar: Portugal?									
157	157	Na 15 juni op vakantie geweest naar: Roemenië?									
158	158	Na 15 juni op vakantie geweest naar: Rusland?									

survey5

	A	B	M	N	O	P	Q	R	S	T	U
1	0	Uniek respondentnummer	5.1.2e	5.1.2e	5.1.2e	5.1.2e	5.1.2e	5.1.2e	5.1.2e	5.1.2e	5.1.2e
159	159	Na 15 juni op vakantie geweest naar: San Marino?									
160	160	Na 15 juni op vakantie geweest naar: Schotland?									
161	161	Na 15 juni op vakantie geweest naar: Servië?									
162	162	Na 15 juni op vakantie geweest naar: Slovenië?									
163	163	Na 15 juni op vakantie geweest naar: Slowakije?									
164	164	Na 15 juni op vakantie geweest naar: Spanje?									
165	165	Na 15 juni op vakantie geweest naar: Tsjechië?									
166	166	Na 15 juni op vakantie geweest naar: Turkije?									
167	167	Na 15 juni op vakantie geweest naar: Vaticaanstad?									
168	168	Na 15 juni op vakantie geweest naar: Wales?									
169	169	Na 15 juni op vakantie geweest naar: Wit-Rusland?									
170	170	Na 15 juni op vakantie geweest naar: Zweden?									
171	171	Na 15 juni op vakantie geweest naar: Zwitserland?									
172	172	Na 15 juni op vakantie geweest naar: Anders?									
173	173	Nu op vakantie - in welk land?									
174	174	Bent u van plan om deze zomer op vakantie te gaan? - Nee	0	0	0	1	1	1	1		1
175	175	Bent u van plan om deze zomer op vakantie te gaan? - Ja, in Nederland	1	1	0	0	0	0	0		0
176	176	Bent u van plan om deze zomer op vakantie te gaan? - Ja, in Europa	0	0	1	0	0	0	0		0
177	177	Bent u van plan om deze zomer op vakantie te gaan? - Ja, buiten Europa	0	0	0	0	0	0	0		0
178	178	Bent u van plan om deze zomer op vakantie te gaan? - Weet ik niet	0	0	0	0	0	0	0		0
179	179	Deze zomer nog in Europa op vakantie naar: Albanië?			0						
180	180	Deze zomer nog in Europa op vakantie naar: Andorra?			0						
181	181	Deze zomer nog in Europa op vakantie naar: Armenië?			0						
182	182	Deze zomer nog in Europa op vakantie naar: Azerbeidzjan?			0						
183	183	Deze zomer nog in Europa op vakantie naar: België?			0						
184	184	Deze zomer nog in Europa op vakantie naar: Bosnië en Herzegovina?			0						
185	185	Deze zomer nog in Europa op vakantie naar: Bulgarije?			0						
186	186	Deze zomer nog in Europa op vakantie naar: Cyprus?			0						
187	187	Deze zomer nog in Europa op vakantie naar: Denemarken?			0						
188	188	Deze zomer nog in Europa op vakantie naar: Duitsland?			0						
189	189	Deze zomer nog in Europa op vakantie naar: Engeland?			0						
190	190	Deze zomer nog in Europa op vakantie naar: Estland?			0						
191	191	Deze zomer nog in Europa op vakantie naar: Finland?			0						
192	192	Deze zomer nog in Europa op vakantie naar: Frankrijk?			0						
193	193	Deze zomer nog in Europa op vakantie naar: Georgië?			0						

survey5

	A	B	M	N	O	P	Q	R	S	T	U
1	0	Uniek respondentnummer	5.1.2e	5.1.2e	5.1.2e	5.1.2e	5.1.2e	5.1.2e	5.1.2e	5.1.2e	5.1.2e
194	194	Deze zomer nog in Europa op vakantie naar: Griekenland?			0						
195	195	Deze zomer nog in Europa op vakantie naar: Hongarije?			0						
196	196	Deze zomer nog in Europa op vakantie naar: Ierland?			0						
197	197	Deze zomer nog in Europa op vakantie naar: IJsland?			0						
198	198	Deze zomer nog in Europa op vakantie naar: Italië?			0						
199	199	Deze zomer nog in Europa op vakantie naar: Kazachstan?			0						
200	200	Deze zomer nog in Europa op vakantie naar: Kosovo?			0						
201	201	Deze zomer nog in Europa op vakantie naar: Kroatië?			0						
202	202	Deze zomer nog in Europa op vakantie naar: Letland?			0						
203	203	Deze zomer nog in Europa op vakantie naar: Liechtenstein?			0						
204	204	Deze zomer nog in Europa op vakantie naar: Litouwen?			0						
205	205	Deze zomer nog in Europa op vakantie naar: Luxemburg?			0						
206	206	Deze zomer nog in Europa op vakantie naar: Malta?			0						
207	207	Deze zomer nog in Europa op vakantie naar: Moldavië?			0						
208	208	Deze zomer nog in Europa op vakantie naar: Monaco?			0						
209	209	Deze zomer nog in Europa op vakantie naar: Montenegro?			0						
210	210	Deze zomer nog in Europa op vakantie naar: Nederland?			0						
211	211	Deze zomer nog in Europa op vakantie naar: Noord-Ierland?			0						
212	212	Deze zomer nog in Europa op vakantie naar: Noord-Macedonië?			0						
213	213	Deze zomer nog in Europa op vakantie naar: Noorwegen?			0						
214	214	Deze zomer nog in Europa op vakantie naar: Oekraïne?			0						
215	215	Deze zomer nog in Europa op vakantie naar: Oostenrijk?			0						
216	216	Deze zomer nog in Europa op vakantie naar: Polen?			0						
217	217	Deze zomer nog in Europa op vakantie naar: Portugal?			0						
218	218	Deze zomer nog in Europa op vakantie naar: Roemenië?			0						
219	219	Deze zomer nog in Europa op vakantie naar: Rusland?			0						
220	220	Deze zomer nog in Europa op vakantie naar: San Marino?			0						
221	221	Deze zomer nog in Europa op vakantie naar: Schotland?			0						
222	222	Deze zomer nog in Europa op vakantie naar: Servië?			0						
223	223	Deze zomer nog in Europa op vakantie naar: Slovenië?			0						
224	224	Deze zomer nog in Europa op vakantie naar: Slowakije?			0						
225	225	Deze zomer nog in Europa op vakantie naar: Spanje?			0						
226	226	Deze zomer nog in Europa op vakantie naar: Tsjechië?			0						
227	227	Deze zomer nog in Europa op vakantie naar: Turkije?			0						
228	228	Deze zomer nog in Europa op vakantie naar: Vaticaanstad?			0						
229	229	Deze zomer nog in Europa op vakantie naar: Wales?			0						

survey5

	A	B	M	N	O	P	Q	R	S	T	U
1	0	Uniek respondentnummer	5.1.2e	5.1.2e	5.1.2e	5.1.2e	5.1.2e	5.1.2e	5.1.2e	5.1.2e	5.1.2e
230	230	Deze zomer nog in Europa op vakantie naar: Wit-Rusland?			0						
231	231	Deze zomer nog in Europa op vakantie naar: Zweden?			0						
232	232	Deze zomer nog in Europa op vakantie naar: Zwitserland?			0						
233	233	Deze zomer nog in Europa op vakantie naar: Anders?			0						
234	234	V1. Ervaren gezondheid - Hoe is over het algemeen uw gezondheid?		Zeer goed			Slecht	Goed	Goed		
235	235	V2. Welk rapportcijfer geeft u uw leven op dit moment?		7			6	10 Uitstekend	7		
236	236	V3. MHI-5 (sub) - Gevoelens afgelopen 7 dagen - Voelde u zich erg zenuwachtig?		Zelden			Soms	Nooit	Zelden		
237	237	V3. MHI-5 (sub) - Gevoelens afgelopen 7 dagen - Zat u zo erg in de put dat niets u kon opvrolijken?		Zelden			Zelden	Nooit	Nooit		
238	238	V3. MHI-5 (sub) - Gevoelens afgelopen 7 dagen - Voelde u zich kalm en rustig?		Voortdurend			Meestal	Meestal	Vaak		
239	239	V3. MHI-5 (sub) - Gevoelens afgelopen 7 dagen - Voelde u zich neerslachtig en somber?		Nooit			Soms	Nooit	Zelden		
240	240	V3. MHI-5 (sub) - Gevoelens afgelopen 7 dagen - Voelde u zich gelukkig?		Meestal			Soms	Meestal	Vaak		
241	241	V4. Angstig gevoeld afgelopen 7 dagen vergeleken met voor corona-maatregelen		Niet van toepassing, Ik voel me niet angstig			Hetzelfde	Niet van toepassing, Ik voel me niet angstig	Niet van toepassing, Ik voel me niet angstig		
242	242	V5. Somber gevoeld afgelopen 7 dagen vergeleken met voor corona-maatregelen		Niet van toepassing, Ik voel me niet somber			Somberder	Niet van toepassing, Ik voel me niet somber	Somberder		
243	243	V6. Gestrest gevoeld afgelopen 7 dagen vergeleken met voor corona-maatregelen		Minder gestrest			Hetzelfde	Niet van toepassing, Ik voel me niet gestrest	Hetzelfde		
244	244	V7. Problemen met slapen afgelopen 7 dagen vergeleken met voor corona-maatregelen		Niet van toepassing, Ik ervaar geen slaapproblemen			Meer problemen met slapen	Niet van toepassing, Ik ervaar geen slaapproblemen	Hetzelfde		
245	245	V8. Sporten afgelopen 7 dagen vergeleken met voor corona-maatregelen		Meer			Evenveel	Minder	Minder		
246	246	V9. Eten afgelopen 7 dagen vergeleken met voor corona-maatregelen		Hetzelfde			Hetzelfde	Hetzelfde	Hetzelfde		
247	247	V10. Gewicht veranderd t.o.v. periode voor de corona-maatregelen?		Ik heb hetzelfde gewicht (tussen 1 kg afgevallen en 1 kg aangekomen)			Ik heb hetzelfde gewicht (tussen 1 kg afgevallen en 1 kg aangekomen)	Ik heb hetzelfde gewicht (tussen 1 kg afgevallen en 1 kg aangekomen)	Ik heb hetzelfde gewicht (tussen 1 kg afgevallen en 1 kg aangekomen)		
248	248	V11. Lengte (in cm)		176			170	170	170		
249	249	V12. Gewicht (in kg)		64			52	74	63		
250	250	V13. Zwanger of zwanger geweest gedurende de corona-maatregelen		Nee			Nee				
251	251	V14. Gebruik alcohol afgelopen 7 dagen vergeleken met voor corona-maatregelen		Evenveel alcohol			Meer alcohol	Evenveel alcohol	Minder alcohol		
252	252	V15. Hoeveel minder alcohol gebruikt							2 t/m 4 glazen per week minder		
253	253	V16. Hoeveel meer alcohol gebruikt					5 of meer glazen per week meer				
254	254	V17. Alcohol: aantal glazen per week		3			14	8	0		
255	255	V18. Gebruik tabak afgelopen 7 dagen vergeleken met voor corona-maatregelen		Niet van toepassing, Ik rook niet			Niet van toepassing, Ik rook niet	Niet van toepassing, Ik rook niet	Niet van toepassing, Ik rook niet		
256	256	V19. Roken: status voor corona-maatregelen en nu		Ik rookte voor de corona-maatregelen niet en nu ook niet			Ik rookte voor de corona-maatregelen niet en nu ook niet	Ik rookte voor de corona-maatregelen niet en nu ook niet	Ik rookte voor de corona-maatregelen niet en nu ook niet		
257	257	V20. Eenzaamheidsschaal (sub) - Ik ervaar een leegte om me heen.		Nee			Min. of meer	Nee	Ja		

survey5

	A	B	M	N	O	P	Q	R	S	T	U
1	0	Uniek respondentnummer	5.1.2e	5.1.2e	5.1.2e	5.1.2e	5.1.2e	5.1.2e	5.1.2e	5.1.2e	5.1.2e
258	258	V20. Eenzaamheidsschaal (sub) - Er zijn genoeg mensen op wie ik in geval van nariigheid kan terugvallen.		Ja			Ja	Ja	Min of meer		
259	259	V20. Eenzaamheidsschaal (sub) - Ik heb veel mensen op wie ik helemaal kan vertrouwen.		Ja			Ja	Ja	Min of meer		
260	260	V20. Eenzaamheidsschaal (sub) - Ik mis mensen om me heen.		Nee			Ja	Nee	Ja		
261	261	V20. Eenzaamheidsschaal (sub) - Er zijn voldoende mensen met wie ik me nauw verbonden voel.		Ja			Min of meer	Ja	Min of meer		
262	262	V20. Eenzaamheidsschaal (sub) - Vaak voel ik me in de steek gelaten.		Nee			Nee	Nee	Nee		
263	263	V21. Kwaliteit van mijn sociale contacten afgelopen 7 dagen vergeleken met voor corona-maatregelen		Hetzelfde			Slechter	Hetzelfde	Slechter		
264	264	V22. Eenzaam gevoeld afgelopen 7 dagen vergeleken met voor corona-maatregelen		Hetzelfde			Meer eenzaam	Niet van toepassing, ik voel me niet eenzaam	Meer eenzaam		
265	265	V23. Ik mis het om mijn vrienden of familie in het echt te zien.		Mee oneens			Mee eens	Mee eens	Mee eens		
266	266	V23. Ik ervaar goed contact met familie, vrienden en kennissen.		Helemaal mee eens			Mee oneens	Mee eens	Mee oneens		
267	267	V23. Digitale/telefonische contacten ervaar ik op dit moment als positief.		Helemaal mee eens			Mee eens	Mee eens	Neutraal		
268	268	V23. Allesbij elkaar ervaar ik de kwaliteit van mijn sociale contacten goed.		Helemaal mee eens			Mee oneens	Helemaal mee eens	Mee oneens		
269	269	V24. Draagvlak - Sta achter maatregel (nog 6 weken): Was uw handen 20 seconden lang met water en zeep.	Helemaalwel								
270	270	V24. Draagvlak - Sta achter maatregel (nog 6 weken): Hoest en nies in de binnenkant van uw elleboog.	Helemaalwel								
271	271	V24. Draagvlak - Sta achter maatregel (nog 6 weken): Gebruik papieren zakdoekjes om uw neus te snuiten, gooi deze daarna weg en was daarna uw handen.	Helemaalwel								
272	272	V24. Draagvlak - Sta achter maatregel (nog 6 weken): Schud geen handen.	Helemaalwel								
273	273	V24. Draagvlak - Sta achter maatregel (nog 6 weken): Houd 1,5 meter afstand (2 armlengtes) van anderen.	Helemaalwel								
274	274	V24. Draagvlak - Sta achter maatregel (nog 6 weken): Werk zoveel mogelijk thuis.	Helemaalwel								
275	275	V24. Draagvlak - Sta achter maatregel (nog 6 weken): Vermijd drukte.	Helemaalwel								
276	276	V24. Draagvlak - Sta achter maatregel (nog 6 weken): Reis in het openbaar vervoer zoveel mogelijk buiten de spits.	Helemaalwel								
277	277	V24. Draagvlak - Sta achter maatregel (nog 6 weken): Draag een niet-medisch mondkapje in het openbaar vervoer.	Helemaalwel								
278	278	V24. Draagvlak - Sta achter maatregel (nog 6 weken): Bij verkoudheidsklachten: blijf thuis, doe geen boodschappen en ontvang geen bezoek.	Helemaalwel								

survey5

	A	B	M	N	O	P	Q	R	S	T	U
1	0	Uniek respondentnummer	5.1.2e	5.1.2e	5.1.2e	5.1.2e	5.1.2e	5.1.2e	5.1.2e	5.1.2e	5.1.2e
279	279	V24. Draagvlak - Sta achter maatregel (nog 6 weken): Bij verkoudheidsklachten: laat u testen.	Helemaalwel								
280	280	V24. Draagvlak - Sta achter maatregel (nog 6 weken): Bij verkoudheidsklachten van huisgenoten met koorts (38 graden Celsius of hoger) en/of benauwdheid: blijf thuis (boodschappen uitgezonderd) en ontvang geen bezoek.	Helemaalwel								
281	281	V25. Draagvlak - Sta achter maatregel (nog 6 maanden): Was uw handen 20 seconden lang met water en zeep.	Helemaalwel								
282	282	V25. Draagvlak - Sta achter maatregel (nog 6 maanden): Hoest en nies in de binnenkant van uw elleboog.	Helemaalwel								
283	283	V25. Draagvlak - Sta achter maatregel (nog 6 maanden): Gebruik papieren zakdoekjes om uw neus te snuiten, gooi deze daarna weg en was daarna uw handen.	Helemaalwel								
284	284	V25. Draagvlak - Sta achter maatregel (nog 6 maanden): Schud geen handen.	Helemaalwel								
285	285	V25. Draagvlak - Sta achter maatregel (nog 6 maanden): Houd 1,5 meter afstand (2 armlengtes) van anderen.	Helemaalwel								
286	286	V25. Draagvlak - Sta achter maatregel (nog 6 maanden): Werk zoveel mogelijk thuis.	Helemaalwel								
287	287	V25. Draagvlak - Sta achter maatregel (nog 6 maanden): Vermijd drukte.	Helemaalwel								
288	288	V25. Draagvlak - Sta achter maatregel (nog 6 maanden): Reis in het openbaar vervoer zoveel mogelijk buiten de spits.	Helemaalwel								
289	289	V25. Draagvlak - Sta achter maatregel (nog 6 maanden): Draag een niet-medisch mondkapje in het openbaar vervoer.	Helemaalwel								
290	290	V25. Draagvlak - Sta achter maatregel (nog 6 maanden): Bij verkoudheidsklachten: blijf thuis, doe geen boodschappen en ontvang geen bezoek.	Helemaalwel								
291	291	V25. Draagvlak - Sta achter maatregel (nog 6 maanden): Bij verkoudheidsklachten: laat u testen.	Helemaalwel								
292	292	V25. Draagvlak - Sta achter maatregel (nog 6 maanden): Bij verkoudheidsklachten van huisgenoten met koorts (38 graden Celsius of hoger) en/of benauwdheid: blijf thuis (boodschappen uitgezonderd) en ontvang geen bezoek.	Helemaalwel								
293	293	V26. Procedural justice - Bij het bepalen van de corona-maatregelen denk ik dat de Nederlandse overheid ... zich goed laat informeren.	Mee oneens								

survey5

	A	B	M	N	O	P	Q	R	S	T	U
1	1	Uniek respondentnummer	5.1.2e	5.1.2e	5.1.2e	5.1.2e	5.1.2e	5.1.2e	5.1.2e	5.1.2e	5.1.2e
294	294	V26. Procedural justice - Bij het bepalen van de corona-maatregelen denk ik dat de Nederlandse overheid ... alle belangrijke informatie tot haar beschikking heeft.	Mee oneens								
295	295	V26. Procedural justice - Bij het bepalen van de corona-maatregelen denk ik dat de Nederlandse overheid ... alle nodige informatie gebruikt.	Mee oneens								
296	296	V26. Procedural justice - Bij het bepalen van de corona-maatregelen denk ik dat de Nederlandse overheid ... belangrijke personen en instanties betrekt.	Mee oneens								
297	297	V26. Procedural justice - Bij het bepalen van de corona-maatregelen denk ik dat de Nederlandse overheid ... een goede afweging maakt tussen verschillende maatschappelijke belangen.	Mee oneens								
298	298	V26. Procedural justice - Bij het bepalen van de corona-maatregelen denk ik dat de Nederlandse overheid ... rekening houdt met verschillende meningen van mensen.	Weet ik niet								
299	299	V26. Procedural justice - Bij het bepalen van de corona-maatregelen denk ik dat de Nederlandse overheid ... haar best doet het goede te doen.	Weet ik niet								
300	300	V26. Procedural justice - Bij het bepalen van de corona-maatregelen denk ik dat de Nederlandse overheid ... besluiten neemt op basis van feiten.	Helemaal mee oneens								
301	301	V26. Procedural justice - Bij het bepalen van de corona-maatregelen denk ik dat de Nederlandse overheid ... de besluiten voldoende toelicht.	Mee oneens								
302	302	V26. Procedural justice - Bij het bepalen van de corona-maatregelen denk ik dat de Nederlandse overheid ... goed uitlegt waarom de maatregelen nodig zijn.	Mee oneens								
303	303	V1. Hoe vaak handen gewassen met water en zeep: voordat u naar buiten ging	Zelden	Regelmatig	Nooit	Regelmatig	Regelmatig	Nooit	Zelden		Altijd
304	304	V1. Hoe vaak handen gewassen met water en zeep: als u weer thuis kwam	Altijd	Meestal	Soms	Altijd	Meestal	Zelden	Altijd		Meestal
305	305	V1. Hoe vaak handen gewassen met water en zeep: als u bij iemand thuis op bezoek ging	Niet van toepassing	Meestal	Regelmatig	Niet van toepassing	Niet van toepassing	Zelden	Altijd		Meestal
306	306	V1. Hoe vaak handen gewassen met water en zeep: voordat u ging eten (ontbijt, lunch, avondeten of een tussendoortje)	Altijd	Altijd	Regelmatig	Meestal	Zelden	Zelden	Altijd		Altijd
307	307	V1. Hoe vaak handen gewassen met water en zeep: na een toiletbezoek	Altijd	Altijd	Altijd	Altijd	Vaak	Meestal	Altijd		Altijd
308	308	V1. Hoe vaak handen gewassen met water en zeep: na het snuiten van uw neus	Altijd	Niet van toepassing	Niet van toepassing	Meestal	Zelden	Zelden	Zelden		Meestal

survey5

	A	B	M	N	O	P	Q	R	S	T	U
1	1	Uniek respondentnummer	5.1.2e	5.1.2e	5.1.2e	5.1.2e	5.1.2e	5.1.2e	5.1.2e	5.1.2e	5.1.2e
309	309	V2. In de afgelopen 7 dagen (1 week), hoe vaak per dag denkt u ongeveer uw handen gewassen te hebben met water en zeep?	6 tot 10 keer	6 tot 10 keer	6 tot 10 keer	11 tot 15 keer	3 tot 5 keer	3 tot 5 keer	6 tot 10 keer		6 tot 10 keer
310	310	V3. Van de bij vorige vraag opgegeven keer per dag dat u uw handen met water en zeep heeft gewassen, hoe vaak heeft u dit heel nauwgezet én voor tenminste 20 seconden gedaan?	Vaak	Meestal	Meestal	Vaak	Vaak	Nooit	Meestal		Regelmatig
311	311	V4. In de afgelopen 7 dagen (1 week), hoe vaak heeft u een papieren zakdoek gebruikt om uw neus af te vegen of te snuiten en deze daarna direct weggegooid in plaats van een mouw, hand of kledenen/stoffen zakdoek?	Altijd	Niet van toepassing: ik heb geen verkoudheid/loopneus gehad	Niet van toepassing: ik heb geen verkoudheid/loopneus gehad	Altijd	Niet van toepassing: ik heb geen verkoudheid/loopneus gehad	Soms	Niet van toepassing: ik heb geen verkoudheid/loopneus gehad		Nooit
312	312	V5. In de afgelopen 7 dagen (1 week), hoe vaak heeft u in uw elleboog geheest of geniest in plaats van in uw hand, of zonder iets voor uw mond te houden?	Altijd	Niet van toepassing: ik heb niet hoeven hoesten en/of niezen	Meestal	Meestal	Meestal	Meestal	Niet van toepassing: ik heb niet hoeven hoesten en/of niezen		Soms
313	313	V6. In de afgelopen 7 dagen, hoe vaak bent u uit huis gegaan om te werken	Aantal keer	Aantal keer	Aantal keer	Aantal keer	Aantal keer	Aantal keer	Aantal keer		Aantal keer
314	314	V6. In de afgelopen 7 dagen, hoe vaak bent u uit huis gegaan om te werken - Aantal keer	0	1	3	0	21	0	0		0
315	315	V6. In de afgelopen 7 dagen, hoe vaak bent u uit huis gegaan om naar school/opleiding te gaan	Aantal keer	Aantal keer	Aantal keer	Aantal keer	Aantal keer	Aantal keer	Aantal keer		Aantal keer
316	316	V6. In de afgelopen 7 dagen, hoe vaak bent u uit huis gegaan om naar school/opleiding te gaan - Aantal keer	0	0	0	0	0	0	0		0
317	317	V6. In de afgelopen 7 dagen, hoe vaak bent u uit huis gegaan om boodschappen te doen	Aantal keer	Aantal keer	Aantal keer	Aantal keer	Aantal keer	Aantal keer	Aantal keer		Aantal keer
318	318	V6. In de afgelopen 7 dagen, hoe vaak bent u uit huis gegaan om boodschappen te doen - Aantal keer	2	4	3	3	7	3	4		2
319	319	V6. In de afgelopen 7 dagen, hoe vaak bent u uit huis gegaan om familie of vrienden te bezoeken	Aantal keer	Aantal keer	Aantal keer	Aantal keer	Aantal keer	Aantal keer	Aantal keer		Aantal keer
320	320	V6. In de afgelopen 7 dagen, hoe vaak bent u uit huis gegaan om familie of vrienden te bezoeken - Aantal keer	1	7	2	0	0	1	3		2
321	321	V6. In de afgelopen 7 dagen, hoe vaak bent u uit huis gegaan om de hond uit te laten of met uw kinderen buiten te spelen	Aantal keer	Aantal keer	Aantal keer	Aantal keer	Aantal keer	Aantal keer	Aantal keer		Aantal keer
322	322	V6. In de afgelopen 7 dagen, hoe vaak bent u uit huis gegaan om de hond uit te laten of met uw kinderen buiten te spelen - Aantal keer	0	3	0	0	7	21	0		0
323	323	V6. In de afgelopen 7 dagen, hoe vaak bent u uit huis gegaan om een frisse neus te halen, een rondje te fietsen of hard te lopen	Aantal keer	Aantal keer	Aantal keer	Aantal keer	Aantal keer	Aantal keer	Aantal keer		Aantal keer
324	324	V6. In de afgelopen 7 dagen, hoe vaak bent u uit huis gegaan om een frisse neus te halen, een rondje te fietsen of hard te lopen - Aantal keer	5	7	10	0	0	0	3		6
325	325	V6. In de afgelopen 7 dagen, hoe vaak bent u uit huis gegaan om voor iemand te zorgen, zoals mantelzorg of boodschappen brengen	Aantal keer	Aantal keer	Aantal keer	Aantal keer	Aantal keer	Aantal keer	Aantal keer		Aantal keer

survey5

	A	B	M	N	O	P	Q	R	S	T	U
1	1	Uniek respondentnummer	5.1.2e	5.1.2e	5.1.2e	5.1.2e	5.1.2e	5.1.2e	5.1.2e	5.1.2e	5.1.2e
326	326	V6. In de afgelopen 7 dagen, hoe vaak bent u uit huis gegaan om voor iemand te zorgen, zoals mantelzorg of boodschappen brengen - Aantal keer	0	3	1	0	0	0	3		0
327	327	V6. In de afgelopen 7 dagen, hoe vaak bent u uit huis gegaan om naar een horecagelegenheid te gaan	Aantal keer	Aantal keer	Aantal keer	Aantal keer	Aantal keer	Aantal keer	Aantal keer		Aantal keer
328	328	V6. In de afgelopen 7 dagen, hoe vaak bent u uit huis gegaan om naar een horecagelegenheid te gaan - Aantal keer	1	2	0	0	0	0	0		0
329	329	V6. In de afgelopen 7 dagen, hoe vaak bent u uit huis gegaan om naar een culturele instelling (bioscoop, theater) te gaan	Aantal keer	Aantal keer	Aantal keer	Aantal keer	Aantal keer	Aantal keer	Aantal keer		Aantal keer
330	330	V6. In de afgelopen 7 dagen, hoe vaak bent u uit huis gegaan om naar een culturele instelling (bioscoop, theater) te gaan - Aantal keer	0	0	0	0	0	0	1		0
331	331	V6. In de afgelopen 7 dagen, hoe vaak bent u uit huis gegaan om in georganiseerd verband te sporten	Aantal keer	Aantal keer	Aantal keer	Aantal keer	Aantal keer	Aantal keer	Aantal keer		Aantal keer
332	332	V6. In de afgelopen 7 dagen, hoe vaak bent u uit huis gegaan om in georganiseerd verband te sporten - Aantal keer	0	3	1	0	0	0	0		2
333	333	V6. In de afgelopen 7 dagen, hoe vaak bent u uit huis gegaan om overige redenen	Aantal keer	Aantal keer	Aantal keer	Aantal keer	Aantal keer	Aantal keer	Aantal keer		Aantal keer
334	334	V6. In de afgelopen 7 dagen, hoe vaak bent u uit huis gegaan om overige redenen - Aantal keer	0	6	0	0	7	4	0		0
335	335	V7. Drukte: In de afgelopen 7 dagen (1 week), hoe vaak bent u op een plek geweest waar het eigenlijk te druk was om de 1.5 meter afstand te houden?	2	4	0	1	7	4	0		1
336	336	V8. Drukte: Hoeveel van die xx keer, bent u toen omgekeerd of ergens anders naar toe gegaan omdat het te druk was?	2	0		0	5	0			0
337	337	V9. In de afgelopen 7 dagen (1 week), hoe vaak heeft u bezoek ontvangen?	1	8	1	1	0	3	2		2
338	338	V10. Hoe vaak had u vier of meer mensen tegelijk op bezoek?	0	0	0	0		0	0		2
339	339	V11.Afstand - Hoe vaak denkt u dat mensen dichterbij kwamen dan 1,5 meter: de laatste keer dat u buitenshuis ging werken		Zelden	Heelvaak		Regelmatig				
340	340	V11.Afstand - Hoe vaak denkt u dat mensen dichterbij kwamen dan 1,5 meter: de laatste keer dat u naar school/opleiding ging.									
341	341	V11.Afstand - Hoe vaak denkt u dat mensen dichterbij kwamen dan 1,5 meter: de laatste keer dat u boodschappen ging doen	Vaak	Regelmatig	Soms	Vaak	Regelmatig	Regelmatig	Zelden		Soms
342	342	V11.Afstand - Hoe vaak denkt u dat mensen dichterbij kwamen dan 1,5 meter: de laatste keer dat u familie of vrienden bezocht	Nooit	Regelmatig	Vaak			Vaak	Soms		Nooit
343	343	V11.Afstand - Hoe vaak denkt u dat mensen dichterbij kwamen dan 1,5 meter: de laatste keer dat u de hond ging uitlaten of met uw kinderen buiten ging spelen		Soms			Nooit	Regelmatig			

survey5

	A	B	M	N	O	P	Q	R	S	T	U
1	0	Uniek respondentnummer	5.1.2e	5.1.2e	5.1.2e	5.1.2e	5.1.2e	5.1.2e	5.1.2e	5.1.2e	5.1.2e
344	344	V11.Afstand - Hoe vaak denkt u dat mensen dichterbij kwamen dan 1,5 meter: de laatste keer dat u een frisse neus ging halen, een rondje ging fietsen of hard ging lopen.	Regelmatig	Nooit	Soms				Zelden		Nooit
345	345	V11.Afstand - Hoe vaak denkt u dat mensen dichterbij kwamen dan 1,5 meter: de laatste keer dat u voor iemand ging zorgen, zoals mantelzorg of boodschappen brengen		Vaak	Soms				Nooit		
346	346	V11.Afstand - Hoe vaak denkt u dat mensen dichterbij kwamen dan 1,5 meter: de laatste keer dat u bezoek bij u thuis hebt ontvangen	Nooit	Soms	Vaak	Zelden		Soms	Zelden		Nooit
347	347	V11.Afstand - Hoe vaak denkt u dat mensen dichterbij kwamen dan 1,5 meter: de laatste keer dat u naar een horecagelegenheid ging.	Vaak	Zelden							
348	348	V11.Afstand - Hoe vaak denkt u dat mensen dichterbij kwamen dan 1,5 meter: de laatste keer dat u naar een culturele instelling (bioscoop, theater) ging.							Nooit		
349	349	V11.Afstand - Hoe vaak denkt u dat mensen dichterbij kwamen dan 1,5 meter: de laatste keer dat u in georganiseerd verband aan het sporten was.		Soms	Soms						Nooit
350	350	V12. In de afgelopen 7 dagen (1 week), hoe vaak heeft u de hand geschud van iemand die niet bij u in huis woont?	Nooit	Nooit	Nooit	Nooit	Nooit	Nooit	Nooit		Nooit
351	351	V13. In de afgelopen 7 dagen (1 week), hoe vaak bent u bij iemand van 70 jaar of ouder thuis op bezoek geweest?	0	3	2	0	0	0	3		0
352	352	V14. In de afgelopen 7 dagen (1 week), hoe vaak bent u bij iemand thuis op bezoek geweest met een kwetsbare gezondheid?	0	3	1	0	0	0	0		0
353	353	V15. In de afgelopen 7 dagen (1 week), hoe vaak was u met een groep van vier of meer mensen met wie u niet in 1 huis woont? Bijvoorbeeld, op het werk, in het park, op straat met de buren, of op een verjaardag.	1 tot 2 keer	3 tot 5 keer	3 tot 5 keer	0 keer	0 keer	1 tot 2 keer	1 tot 2 keer		1 tot 2 keer
354	354	V16. Hoe vaak is het u gelukt om de hele tijd 1,5 meter afstand te houden van deze mensen?	Altijd	Vaak	Soms			Meestal	Altijd		Altijd
355	355	V1. Hoe waarschijnlijk is het dat u de komende maanden besmet raakt met het coronavirus?			Onwaarschijnlijk	Neutraal					Onwaarschijnlijk
356	356	V2. Hoe erg zou het voor u zijn, als u het coronavirus krijgt?			Niet erg	Heel erg					Niet erg
357	357	V3. Stel dat u zelf besmet bent met het coronavirus. Hoe waarschijnlijk is het dan dat u weer anderen zal besmetten?			Onwaarschijnlijk	Neutraal					Onwaarschijnlijk
358	358	V4. Hoe erg zou u het vinden om iemand anders te besmetten met het coronavirus?			Erg	Heel erg					Erg
359	359	V5. Hoe waarschijnlijk is het dat er de komende maanden een tweede golf van coronabesmettingen komt?			Waarschijnlijk	Zeer waarschijnlijk					Waarschijnlijk

survey5

	A	B	M	N	O	P	Q	R	S	T	U
1	1	Uniek respondentnummer	5.1.2e	5.1.2e	5.1.2e	5.1.2e	5.1.2e	5.1.2e	5.1.2e	5.1.2e	5.1.2e
360	360	V6. Hoe erg zou u het vinden als er een tweede golf van corona-besmettingen komt?			Erg	Erg					Erg
361	361	V7. Response efficacy - Hoe goed zou advies helpen om verspreiding tegen te gaan: Was uw handen 20 seconden lang met water en zeep.			Helpt heel veel	Helpt heel veel					Helpt veel
362	362	V7. Response efficacy - Hoe goed zou advies helpen om verspreiding tegen te gaan: Hoest en nies in de binnenkant van uw elleboog.			Helpt veel	Helpt veel					Helpt veel
363	363	V7. Response efficacy - Hoe goed zou advies helpen om verspreiding tegen te gaan: Gebruik papieren zakdoekjes om uw neus te snuiten, gooi deze daarna weg en was daarna uw handen.			Helpt veel	Helpt heel veel					Helpt veel
364	364	V7. Response efficacy - Hoe goed zou advies helpen om verspreiding tegen te gaan: Schud geen handen.			Helpt een beetje	Helpt heel veel					Helpt heel veel
365	365	V7. Response efficacy - Hoe goed zou advies helpen om verspreiding tegen te gaan: Houd 1,5 meter afstand (2 armlengtes) van anderen.			Helpt een beetje	Helpt heel veel					Helpt veel
366	366	V7. Response efficacy - Hoe goed zou advies helpen om verspreiding tegen te gaan: Werk zoveel mogelijk thuis.			Helpt heel veel	Helpt veel					Helpt veel
367	367	V7. Response efficacy - Hoe goed zou advies helpen om verspreiding tegen te gaan: Vermijd drukte.			Helpt heel veel	Helpt heel veel					Helpt heel veel
368	368	V7. Response efficacy - Hoe goed zou advies helpen om verspreiding tegen te gaan: Reis in het openbaar vervoer zoveel mogelijk buiten de spits..			Helpt veel	Helpt heel veel					Helpt veel
369	369	V7. Response efficacy - Hoe goed zou advies helpen om verspreiding tegen te gaan: Draag een niet-medisch mondkapje in het openbaar vervoer.			Helpt nauwelijks	Helpt heel veel					Helpt een beetje
370	370	V7. Response efficacy - Hoe goed zou advies helpen om verspreiding tegen te gaan: Bij verkoudheidsklachten: blijf thuis, doe geen boodschappen en ontvang geen bezoek.			Helpt heel veel	Helpt heel veel					Helpt heel veel
371	371	V7. Response efficacy - Hoe goed zou advies helpen om verspreiding tegen te gaan: Bij verkoudheidsklachten: laat u testen.			Helpt een beetje	Helpt heel veel					Helpt heel veel
372	372	V7. Response efficacy - Hoe goed zou advies helpen om verspreiding tegen te gaan: Bij verkoudheidsklachten van huisgenoten met koorts (38 graden of hoger) en/of benauwdheid: blijf thuis (boodschappen uitgezonderd) en ontvang geen bezoek.			Helpt heel veel	Helpt heel veel					Helpt heel veel
373	373	V8. Descriptieve norm - Ik zie de meeste mensen in mijn naaste omgeving ... regelmatig hun handen 20 seconden wassen met water en zeep.			Mee eens	Neutraal					Weet ik niet

survey5

	A	B	M	N	O	P	Q	R	S	T	U
1	0	Uniek respondentnummer	5.1.2e	5.1.2e	5.1.2e	5.1.2e	5.1.2e	5.1.2e	5.1.2e	5.1.2e	5.1.2e
374	374	V8. Descriptieve norm - Ik zie de meeste mensen in mijn naaste omgeving ... hoesten en niezen in de binnenkant van hun elleboog			Mee eens	Neutraal					Weet ik niet
375	375	V8. Descriptieve norm - Ik zie de meeste mensen in mijn naaste omgeving ... papieren zakdoekjes gebruiken om hun neus te snuiten, ze daarna weggooien en daarna hun handen wassen.			Weet ik niet	Weet ik niet					Weet ik niet
376	376	V8. Descriptieve norm - Ik zie de meeste mensen in mijn naaste omgeving ... geen handen schudden.			Helemaal mee eens	Neutraal					Mee eens
377	377	V8. Descriptieve norm - Ik zie de meeste mensen in mijn naaste omgeving ... zo min mogelijk bezoek ontvangen (maximaal 3 bezoekers) en den 1,5 meter afstand houden tot elkaar.			Neutraal	Mee oneens					Helemaalmee eens
378	378	V8. Descriptieve norm - Ik zie de meeste mensen in mijn naaste omgeving ... zoveel mogelijk thuiswerken.			Neutraal	Mee eens					Helemaalmee eens
379	379	V8. Descriptieve norm - Ik zie de meeste mensen in mijn naaste omgeving ... drukte vermijden.			Mee eens	Mee oneens					Mee oneens
380	380	V8. Descriptieve norm - Ik zie de meeste mensen in mijn naaste omgeving ... in het openbaar vervoer zoveel mogelijk buiten de spits reizen.			Mee eens	Weet ik niet					Helemaalmee eens
381	381	V8. Descriptieve norm - Ik zie de meeste mensen in mijn naaste omgeving ... een niet-medisch mondkapje dragen in het openbaar vervoer.			Weet ik niet	Weet ik niet					Weet ik niet
382	382	V8. Descriptieve norm - Ik zie de meeste mensen in mijn naaste omgeving ... bij verkoudheidsklachten: thuis blijven, geen boodschappen doen en geen bezoek ontvangen.			Weet ik niet	Neutraal					Weet ik niet
383	383	V8. Descriptieve norm - Ik zie de meeste mensen in mijn naaste omgeving ... bij verkoudheidsklachten: zich laten testen.			Weet ik niet	Weet ik niet					Weet ik niet
384	384	V8. Descriptieve norm - Ik zie de meeste mensen in mijn naaste omgeving ... bij verkoudheidsklachten van huisgenoten met koorts (38 graden of hoger) en/of benauwdheid: thuis blijven (boodschappen uitgezonderd) en geen bezoek ontvangen.			Weet ik niet	Weet ik niet					Weet ik niet
385	385	V9. Self efficacy - Hoe moeilijk/makkelijk vindt u het om ... regelmatig uw handen 20 seconden te wassen met water en zeep?			Heel makkelijk	Heel makkelijk					Heel makkelijk
386	386	V9. Self efficacy - Hoe moeilijk/makkelijk vindt u het om ... altijd te hoesten of niezen in de binnenkant van uw elleboog (in plaats van in uw hand, of in de lucht)?			Neutraal	Heelmakkelijk					Heel makkelijk

survey5

	A	B	M	N	O	P	Q	R	S	T	U
1	1	Uniek respondentnummer	5.1.2e	5.1.2e	5.1.2e	5.1.2e	5.1.2e	5.1.2e	5.1.2e	5.1.2e	5.1.2e
387	387	V9. Self efficacy - Hoe moeilijk/makkelijk vindt u het om ... altijd een papieren zakdoek te gebruiken om uw neus af te vegen of snuiten en deze daarna direct weg te gooien (in plaats van uw mouw of hand)?			Neutraal	Heel makkelijk					Makkelijk
388	388	V9. Self efficacy - Hoe moeilijk/makkelijk vindt u het om ... zoveel mogelijk thuis te werken?			Moeilijk	Niet van toepassing					Niet van toepassing
389	389	V9. Self efficacy - Hoe moeilijk/makkelijk vindt u het om ... drukte te vermijden?			Neutraal	Neutraal					Heel makkelijk
390	390	V9. Self efficacy - Hoe moeilijk/makkelijk vindt u het om ... in het openbaar vervoer zoveel mogelijk buiten de spitsste reizen?			Niet van toepassing	Niet van toepassing					Niet van toepassing
391	391	V9. Self efficacy - Hoe moeilijk/makkelijk vindt u het om ... een niet-medisch mondkapje in het openbaar vervoer te dragen?			Niet van toepassing	Niet van toepassing					Niet van toepassing
392	392	V9. Self efficacy - Hoe moeilijk/makkelijk vindt u het om ... bij verkoudheidsklachten thuis te blijven, geen boodschappen te doen en geen bezoek te ontvangen?			Niet van toepassing	Makkelijk					Heel makkelijk
393	393	V9. Self efficacy - Hoe moeilijk/makkelijk vindt u het om ... bij verkoudheidsklachten u te laten testen?			Niet van toepassing	Makkelijk					Heel makkelijk
394	394	V9. Self efficacy - Hoe moeilijk/makkelijk vindt u het om ...bij verkoudheidsklachten van huisgenoten met koorts (38 graden Celsius of hoger) en/of benauwdheid thuis te blijven (boodschappen uitgezonderd), en geen bezoek te ontvangen?			Niet van toepassing	Niet van toepassing					Heel makkelijk
395	395	V9. Self efficacy - Hoe moeilijk/makkelijk vindt u het om ... altijd 1,5 meter afstand te houden van andere mensen (behalve binnen uw gezin / of huishouden)?			Neutraal	Moeilijk					Heel makkelijk
396	396	V9. Self efficacy - Hoe moeilijk/makkelijk vindt u het om ... geen handen te schudden?			Heel makkelijk	Heel makkelijk					Heel makkelijk
397	397	V10. Affectieve respons - Het coronavirus ... voelt als heel dicht bij			4	3					3
398	398	V10. Affectieve respons - Het coronavirus ... verspreidt zich heel snel			2	2					3
399	399	V10. Affectieve respons - Het coronavirus ... Is iets waar ik de hele tijd aan denk			2	4					4
400	400	V10. Affectieve respons - Het coronavirus ... ben ik heel erg bang voor			3	4					3
401	401	V10. Affectieve respons - Het coronavirus ... maak ik me veel zorgen over			2	4					4
402	402	V10. Affectieve respons - Het coronavirus ... geeft me een hulpeloos gevoel			2	3					4
403	403	V10. Affectieve respons - Het coronavirus ... geeft me veel stress			2	3					5

survey5

	A	B	M	N	O	P	Q	R	S	T	U
1	1	Uniek respondentnummer	5.1.2e	5.1.2e	5.1.2e	5.1.2e	5.1.2e	5.1.2e	5.1.2e	5.1.2e	5.1.2e
404	404	V11. Heeft u in de afgelopen 7 dagen (1 week) het nieuws over het coronavirus gevolgd?		Vaak			Vaak	Soms	Soms		
405	405	V12. Welke bron afgelopen 7 dagen: Ik heb afgelopen 7 dagen het nieuws en de informatie over het coronavirus niet gevolgd		0			0	0	0		
406	406	V12. Welke bron afgelopen 7 dagen: Website van de Nederlandse overheid		0			0	0	0		
407	407	V12. Welke bron afgelopen 7 dagen: Website van het RIVM		1			1	0	0		
408	408	V12. Welke bron afgelopen 7 dagen: Website van mijn regionale GGD		0			0	0	0		
409	409	V12. Welke bron afgelopen 7 dagen: Website van de gemeente waar ik woon		0			0	0	0		
410	410	V12. Welke bron afgelopen 7 dagen: Huisarts		0			0	0	0		
411	411	V12. Welke bron afgelopen 7 dagen: Medische websites zoals thuisarts.nl		0			0	0	0		
412	412	V12. Welke bron afgelopen 7 dagen: Landelijke kranten		0			0	0	1		
413	413	V12. Welke bron afgelopen 7 dagen: Regionale en lokale media		0			0	0	0		
414	414	V12. Welke bron afgelopen 7 dagen: Online nieuwssites of apps, zoals nos.nl of nu.nl		1			1	0	0		
415	415	V12. Welke bron afgelopen 7 dagen: Persconferentie Nederlandse regering op de televisie		0			0	0	0		
416	416	V12. Welke bron afgelopen 7 dagen: Sociale media, zoals Facebook, Twitter, of Instagram		0			0	0	0		
417	417	V12. Welke bron afgelopen 7 dagen: Mensen in mijn omgeving, zoals buren, collega-s, of familie		0			0	1	0		
418	418	V12. Welke bron afgelopen 7 dagen: Nieuwsuitzending publieke omroep, zoals NOS journaal		0			0	1	1		
419	419	V12. Welke bron afgelopen 7 dagen: Nieuwsuitzending commerciële omroep, zoals RTL nieuws		0			0	0	0		
420	420	V12. Welke bron afgelopen 7 dagen: Nieuwsachtergrond programma's, zoals Nieuwsuur of EenVandaag		0			0	0	0		
421	421	V12. Welke bron afgelopen 7 dagen: Talkshows, zoals Op1, Beau, of M		1			0	0	0		
422	422	V12. Welke bron afgelopen 7 dagen: Radio		0			0	1	0		
423	423	V12. Welke bron afgelopen 7 dagen: Officiële communicatie van uw werkgever		0			0	0	0		
424	424	V12. Welke bron afgelopen 7 dagen: Internationale informatiebronnen		0			0	0	0		
425	425	V12. Welke bron afgelopen 7 dagen: Anders, namelijk:		0			0	0	0		
426	426	V12. Welke bron afgelopen 7 dagen: Anders, namelijk:	8888888		8888888	8888888					8888888

survey5

	A	B	M	N	O	P	Q	R	S	T	U
1	1	Uniek respondentnummer	5.1.2e	5.1.2e	5.1.2e	5.1.2e	5.1.2e	5.1.2e	5.1.2e	5.1.2e	5.1.2e
427	427	V19. Heeft u de afgelopen 7 dagen met andere mensen gesproken over de aanpak van het coronavirus door de Nederlandse overheid?		Nee			Nee	Ja, een enkele keer	Nee		
428	428	V20. Waren deze gesprekken over het algemeen negatief of positief over de Nederlandse aanpak ...						Zeer positief			
429	429	V21. Ik vind het onlogisch of moeilijk te begrijpen waarom de corona gedragsmaatregelen in sommige situaties wel gelden en in andere situaties niet.		Mee oneens			Mee eens	Mee eens	Mee eens		
430	430	V22. Ik vind het onlogisch of moeilijk te begrijpen waarom de corona gedragsmaatregelen in sommige situaties wel gelden en in andere situaties niet. - Ik merk dat ik hierdoor in de war raak					Mee oneens	Helemaal mee oneens	Neutraal		
431	431	V22. Ik vind het onlogisch of moeilijk te begrijpen waarom de corona gedragsmaatregelen in sommige situaties wel gelden en in andere situaties niet. - Ik merk dat ik hierdoor niet weet wat ik moet doen.					Mee oneens	Helemaal mee oneens	Neutraal		
432	432	V22. Ik vind het onlogisch of moeilijk te begrijpen waarom de corona gedragsmaatregelen in sommige situaties wel gelden en in andere situaties niet. - Ik merk dat ik hierdoor minder gemotiveerd ben om de maatregelen op te volgen.					Mee oneens	Helemaal mee oneens	Mee oneens		
433	433	V22. Ik vind het onlogisch of moeilijk te begrijpen waarom de corona gedragsmaatregelen in sommige situaties wel gelden en in andere situaties niet. - Ik leg het naast me neer en volg de adviezen van de Rijksoverheid.					Mee eens	Helemaal mee eens	Helemaal mee eens		
434	434	V23. In de afgelopen 7 dagen (1 week), hoe vaak heeft u kritische meningen gehoord of gelezen over hoe goed de corona gedragsmaatregelen werken om de verspreiding van het virus tegen te gaan?		Ja, een enkele keer			Ja, meerdere keren per dag	Ja, een enkele keer	Ja, een enkele keer		
435	435	V24. Ik heb kritische meningen gehoord of gelezen over hoe goed de corona gedragsmaatregelen werken om de verspreiding van het virus tegen te gaan - Ik merk dat ik hierdoor in de war raak en niet weet wat ik moet doen.		Helemaal mee oneens			Mee oneens	Helemaal mee oneens	Mee oneens		
436	436	V24. Ik heb kritische meningen gehoord of gelezen over hoe goed de corona gedragsmaatregelen werken om de verspreiding van het virus tegen te gaan - Ik merk dat ik hierdoor niet weet wat ik moet doen.		Helemaal mee oneens			Mee oneens	Helemaal mee oneens	Mee oneens		

survey5

	A	B	M	N	O	P	Q	R	S	T	U
1	1	Uniek respondentnummer	5.1.2e	5.1.2e	5.1.2e	5.1.2e	5.1.2e	5.1.2e	5.1.2e	5.1.2e	5.1.2e
437	437	V24. Ik heb kritische meningen gehoord of gelezen over hoe goed de corona gedragsmaatregelen werken om de verspreidling van het virus tegen te gaan - Ik merk dat ik hierdoor minder gemotiveerd ben om de maatregelen op te volgen.		Helemaal mee oneens			Mee oneens	Helemaal mee oneens	Helemaal mee oneens		
438	438	V24. Ik heb kritische meningen gehoord of gelezen over hoe goed de corona gedragsmaatregelen werken om de verspreidling van het virus tegen te gaan - Ik leg het naast me neer en volg de adviezen van de Rijksoverheid.		Neutraal			Mee eens	Helemaal mee eens	Helemaal mee eens		
439	439	V25. In de afgelopen 7 dagen (1 week), hoe vaak heeft u kritische meningen gehoord of gelezen over de voordelen en nadelen van het pakket aan gedragsmaatregelen die nu gelden?		Ja, dagelijks			Ja, dagelijks	Geen enkele keer	Ja, een enkele keer		
440	440	V26. Ik heb kritische meningen gehoord of gelezen over de voordelen en nadelen van het pakket aan gedragsmaatregelen die nu gelden - Ik merk dat ik hierdoor in de war raak.		Helemaal mee oneens			Mee oneens		Mee oneens		
441	441	V26. Ik heb kritische meningen gehoord of gelezen over de voordelen en nadelen van het pakket aan gedragsmaatregelen die nu gelden - Ik merk dat ik hierdoor niet weet wat ik moet doen.		Helemaal mee oneens			Mee oneens		Mee oneens		
442	442	V26. Ik heb kritische meningen gehoord of gelezen over de voordelen en nadelen van het pakket aan gedragsmaatregelen die nu gelden - Ik merk dat ik hierdoor minder gemotiveerd ben om de maatregelen op te volgen.		Helemaal mee oneens			Mee oneens		Helemaal mee oneens		
443	443	V26. Ik heb kritische meningen gehoord of gelezen over de voordelen en nadelen van het pakket aan gedragsmaatregelen die nu gelden - Ik leg het naast me neer en volg de adviezen van de Rijksoverheid.		Neutraal			Mee eens		Helemaal mee eens		
444	444	V27. Hoeveel vertrouwen heeft u in de manier waarop de Nederlandse overheid probeert het Coronavirus onder controle te houden?		Veel vertrouwen			Veel vertrouwen	Veel vertrouwen	Veel vertrouwen		
445	445	V28. De Nederlandse overheid doet het slechter dan andere landen		4			4	4	3		
446	446	V1. Hoe heeft u deze vragenlijst ontvangen?									
447	447	V2. Ja, ik doe graag mee aan dit onderzoek. Mijn e-mailadres is:									
448	448	V2. Ja, het RIVM mag mij telefonisch benaderen voor een verdiepend onderzoek over de coronacrisis. Mijn telefoonnummer is:									
449	449	V2. Nee, ik heb geen interesse om deel te nemen									

survey5

	A	B	M	N	O	P	Q	R	S	T	U
1	0	Uniek respondentnummer	5.1.2e	5.1.2e	5.1.2e	5.1.2e	5.1.2e	5.1.2e	5.1.2e	5.1.2e	5.1.2e
450	450	V3. Wilt u lid worden van het panel van uw regionale GGD?									

survey5

	A	B	V	W	X	Y	Z	AA	AB	AC	AD	AE
1	1	Uniek respondentnummer	5.12e	5.12e	5.12e	5.12e	5.12e	5.12e	5.12e	5.12e	5.12e	5.12e
2	2	Start vragenlijst	1594222709.073	1594426930.416	1594251135.313	1594206264.873	1594206857.736	1594215912.33	1594240505.09			
3	3	Einde vragenlijst	1594223202.933	1594427980.12	1594251825.22	1594206658.703	1594207602.833	1594216494.713	1594241117.803			
4	4	Invulduur in sec	493	1049	689	393	745	582	612			
5	5	Random voorgelegde vragenlijst meting 1	Welzijn en draagvlak	Welzijn en draagvlak	Welzijn en draagvlak	Compliance	Compliance	Compliance	Determinanten& Mediagebruik			
6	6	Random voorgelegde vragenlijst meting 2	Draagvlak – Gedrag – Mediagebruik	Draagvlak – Gedrag – Mediagebruik	Draagvlak – Gedrag – Mediagebruik	Gedrag – Determinanten	Gedrag – Determinanten	Gedrag – Determinanten	Welzijn – Gedrag			
7	7	Random voorgelegde vragenlijst meting 3 cohort	Draagvlak – Gedrag	Draagvlak – Gedrag	Draagvlak – Gedrag	Determinanten - Gedrag	Determinanten - Gedrag	Determinanten - Gedrag	Welzijn - Media - Gedrag			
8	8	Random voorgelegde vragenlijst meting 3 openlink										
9	9	Random voorgelegde vragenlijst meting 4	Draagvlak – Gedrag - Media	Draagvlak – Gedrag - Media	Draagvlak – Gedrag - Media	Determinanten - Gedrag	Determinanten - Gedrag	Determinanten - Gedrag	Welzijn - Gedrag			
10	10	Random voorgelegde vragenlijst meting 5 cohort	Gedrag en draagvlak	Gedrag en draagvlak	Gedrag en draagvlak	Gedrag en determinanten	Gedrag en determinanten	Gedrag en determinanten	Gedrag, Welzijn en Mediagebruik			
11	11	Random voorgelegde vragenlijst meting 5 openlink										
12	12	Status	Voltooid	Voltooid	Voltooid	Voltooid	Voltooid	Voltooid	Voltooid			
13	13	Gemeente code	GM0289	GM0202	GM0267	GM0297	GM0268	GM0268	GM1960			
14	14	Gemeente nummer	Wageningen	Arnhem	Nijkerk	Zaltbommel	Nijmegen	Nijmegen	Wwr Retuwe			
15	15	GGD Regio	VG Gelderland Midden	VG Gelderland Midden	VG Gelderland Midden	GGD Gelderland Zuid	GGD Gelderland Zuid	GGD Gelderland Zuid	GGD Gelderland Zuid			
16	16	Gaat u akkoord met bovenstaande?	Ik ga akkoord met bovenstaande en vul de vragenlijst in	Ik ga akkoord met bovenstaande en vul de vragenlijst in	Ik ga akkoord met bovenstaande en vul de vragenlijst in	Ik ga akkoord met bovenstaande en vul de vragenlijst in	Ik ga akkoord met bovenstaande en vul de vragenlijst in	Ik ga akkoord met bovenstaande en vul de vragenlijst in	Ik ga akkoord met bovenstaande en vul de vragenlijst in			
17	17	Wat is uw geslacht?	Vrouw	Vrouw	Vrouw	Vrouw	Vrouw	Vrouw	Vrouw			
18	18	Wat is uw leeftijd?	25-39 jaar	40-54 jaar	70-84 jaar	25-39 jaar	25-39 jaar	25-39 jaar	40-54 jaar			
19	19	In welke gemeente bent u woonachtig?										
20	20	In welk stadsdeel bent u woonachtig?										
21	21	Woont u alleen?	Nee	Nee	Nee	Nee	Nee	Ja	Nee			
22	22	Wat is uw hoogst (met diploma) afgeronde opleiding?										
23	23	Wat is uw hoogst (met diploma) afgeronde opleiding? - Anders, namelijk:										
24	24	In welk land bent u geboren?										
25	25	In welk land bent u geboren? - Ergens anders, namelijk:										
26	26	Woonsituatie - Met een partner										
27	27	Woonsituatie - Met een kind of kinderen t/m 3 jaar										
28	28	Woonsituatie - Met een kind of kinderen van 4 t/m 12 jaar										
29	29	Woonsituatie - Met een kind of kinderen van 13 t/m 17 jaar										
30	30	Woonsituatie - Met een kind of kinderen van 18 jaar en ouder										
31	31	Woonsituatie - Met mijn ouder(s)										
32	32	Woonsituatie - Met andere volwassene(n)										
33	33	Woonsituatie - Ik woon niet samen met een partner, maar heb een duurzame relatie										
34	34	Woonsituatie - Ik woon alleen										
35	35	Buitenplek bij woning - Ja, een tuin										
36	36	Buitenplek bij woning - Ja, een balkon										
37	37	Buitenplek bij woning - Ja, een dakterras of plaatsje										
38	38	Buitenplek bij woning - Nee										
39	39	Apparaten in huis - Tablet										
40	40	Apparaten in huis - Smartphone										
41	41	Apparaten in huis - Computer of laptop										
42	42	Apparaten in huis - Televisie										
43	43	Apparaten in huis - Radio										
44	44	Apparaten in huis - Geen										
45	45	Wat is uw werksituatie? - Betaald werk met een dienstverband										

survey5

	A	B	V	W	X	Y	Z	AA	AB	AC	AD	AE
1	0	Uniek respondentnummer	5.1.2e	5.1.2e	5.1.2e	5.1.2e	5.1.2e	5.1.2e	5.1.2e	5.1.2e	5.1.2e	5.1.2e
46	46	Wat is uw werksituatie? - ZZP-er/ eigen bedrijf										
47	47	Wat is uw werksituatie? - Vrijwilligerswerk										
48	48	Wat is uw werksituatie? - (Vervroegd) met pensioen										
49	49	Wat is uw werksituatie? - Werkloos of werkzoekende										
50	50	Wat is uw werksituatie? - Arbeidsongeschikt										
51	51	Wat is uw werksituatie? - Bijstandsuitkering										
52	52	Wat is uw werksituatie? - Huisvrouw of huisman										
53	53	Wat is uw werksituatie? - Ik volg onderwijs / ik studeer										
54	54	Wat is uw werksituatie? - Geen van bovenstaande										
55	55	(Indien werkloos of werkzoekende:) Is dit een gevolg van de coronacrisis?										
56	56	Hoe ziet uw werksituatie er momenteel uit? - Mijn werk gaat gewoon door										
57	57	Hoe ziet uw werksituatie er momenteel uit?- Mijn werk ligt stil										
58	58	Hoe ziet uw werksituatie er momenteel uit?- Ik werk nu meer										
59	59	Hoe ziet uw werksituatie er momenteel uit?- Ik werk nu minder										
60	60	Hoe ziet uw werksituatie er momenteel uit?- Ik doe nu ander werk dan ik gewend was										
61	61	Hoe ziet uw werksituatie er momenteel uit?- Ik werk nu (vooral) vanuit huis										
62	62	Hoe ziet uw werksituatie er momenteel uit?- Anders, namelijk:										
63	63	Hoe ziet uw werksituatie er momenteel uit?- Anders, namelijk: (tekst)										
64	64	Maakt u zich de afgelopen maand zorgen over dat u uw baan zou verliezen?										
65	65	Kunt u aangeven in hoeverre uw financiële situatie is veranderd door de coronacrisis en de genomen maatregelen?										
66	66	Vergeleken met de periode voor de corona-maatregelen, ben ik:										
67	67	Werkt u in een cruciale beroepsgroep of werkt u in een vitaal proces, zoals benoemd door de Rijksoverheid in de huidige coronacrisis?										
68	68	Vanwege werk of zorg afstand regelmatig op minder dan 1.5 meter - Ja, vanwege mijn werk in de zorg	0	0	0	0	0	0	0			
69	69	Vanwege werk of zorg afstand regelmatig op minder dan 1.5 meter - Ja, vanwege mantelzorg	0	0	1	0	0	0	0			
70	70	Vanwege werk of zorg afstand regelmatig op minder dan 1.5 meter - Ja, vanwege ander (vrijwilligers) werk	0	0	0	1	0	0	0			

survey5

	A	B	V	W	X	Y	Z	AA	AB	AC	AD	AE
1	1	Uniek respondentnummer	5.1.2e	5.1.2e	5.1.2e	5.1.2e	5.1.2e	5.1.2e	5.1.2e	5.1.2e	5.1.2e	5.1.2e
71	71	Vanwege werk of zorg afstand regelmatig op minder dan 1.5 meter - Ja, het is door mijn werkomgeving onmogelijk om voldoende afstand te houden	0	0	0	0	0	0	0			
72	72	Vanwege werk of zorg afstand regelmatig op minder dan 1.5 meter - Nee	1	1	0	0	1	1	1			
73	73	Regelmatig afstand minder dan 1.5 meter: Betreft dit ook mensen ouder dan 70 jaar of met een kwetsbare gezondheid?			Ja	Ja						
74	74	Denkt u dat u besmet bent of besmet bent geweest met het coronavirus?	Nee, ik denk het niet maar dit is niet bevestigd met een test	Nee, ik denk het niet maar dit is niet bevestigd met een test	Nee, dit is bevestigd met een test	Ik weet het niet	Ik weet het niet	Nee, ik denk het niet maar dit is niet bevestigd met een test	Nee, ik denk het niet maar dit is niet bevestigd met een test			
75	75	Kent u iemand in uw naaste omgeving die besmet is (geweest) met het coronavirus?	Nee	Nee	Nee	Nee	Ja, maar ik weet niet of dit bevestigd is met een test	Nee	Ja, dit is bevestigd met een test			
76	76	Besmet persoon in omgeving: is dat iemand uit uw gezin of huishouden?					Nee		Nee			
77	77	Heeft u zelf één of meerdere van de volgende gezondheidsproblemen?	Nee	Nee	Nee	Ja	Nee	Nee	Nee			
78	78	Zelf klachten - Verhoging (temperatuur tussen 37.5 en 38 graden Celsius)	0	0	0	1	0	0	0			
79	79	Zelf klachten - Koorts (temperatuur boven 38 graden Celsius)	0	0	0	0	0	0	0			
80	80	Zelf klachten - Hoesten/niezen	0	0	0	1	0	0	0			
81	81	Zelf klachten - Neusverkouden	0	0	0	1	0	0	0			
82	82	Zelf klachten - Loopneus	0	0	0	0	0	0	0			
83	83	Zelf klachten - Keelpijn	0	0	0	1	0	0	0			
84	84	Zelf klachten - Plotseling verlies van reuk of smaak	0	0	0	1	0	0	0			
85	85	Zelf klachten - Moeilijk ademen	0	0	0	1	0	0	0			
86	86	Zelf klachten - Nee, ik heb geen van deze klachten	1	1	1	0	1	1	1			
87	87	U geeft aan dat u één of meerdere gezondheidsklachten heeft. Hoeveel dagen heeft u deze klachten?				62						
88	88	Gedrag - ondanks klachten naar buiten geweest om bijvoorbeeld boodschappen te doen, een rondje te lopen, of andere mensen te bezoeken?				Ja, ongeveer (aantal keer):						
89	89	Gedrag - ondanks klachten had naar buiten geweest om bijvoorbeeld boodschappen te doen, een rondje te lopen, of andere mensen te bezoeken? Ja, ongeveer (aantal keer):				10						
90	90	Gedrag (bij klachten) - Heeft u bezoek ontvangen?				Ja, ongeveer (aantal keer):						
91	91	Gedrag (bij klachten) - Heeft u bezoek ontvangen? - Ja, ongeveer (aantal keer):				8						
92	92	Testen bij klachten: Heeft u zich in de afgelopen 3 weken laten testen op het virus?				Nee						
93	93	Testen bij klachten: Heeft u zich laten testen op het virus?										
94	94	Testen intentie: Als u vandaag klachten zou hebben - zou u zich dan laten testen?	Nee	Ja	Ja		Ja	Ja	Ja			
95	95	Testen herhaal: Stel dat u de komende weken opnieuw corona-gerelateerde klachten zou krijgen, laat u zich dan nog een keer testen?			Nee							

survey5

	A	B	V	W	X	Y	Z	AA	AB	AC	AD	AE
1	1	Uniek respondentnummer	5.1.2e	5.1.2e	5.1.2e	5.1.2e	5.1.2e	5.1.2e	5.1.2e	5.1.2e	5.1.2e	5.1.2e
96	96	Testen wachttijd: Hoe lang nadat de corona-gerelateerde klachten begonnen (zoals neusverkouden, hoesten of koorts) heeft u zich laten testen?			Langer dan 1 week							
97	97	Gezin/huisgenoot klachten - Verhoging (temperatuur tussen 37.5 en 38 graden Celsius)	0	0	0	0	0		0			
98	98	Gezin/huisgenoot klachten - Koorts (temperatuur boven 38 graden Celsius)	0	0	0	0	0		0			
99	99	Gezin/huisgenoot klachten - Hoesten/niezen	0	0	0	1	0		0			
100	100	Gezin/huisgenoot klachten - Neusverkouden	0	0	0	0	0		0			
101	101	Gezin/huisgenoot klachten - Loopneus	0	0	0	0	0		0			
102	102	Gezin/huisgenoot klachten - Keelpijn	0	0	0	1	0		0			
103	103	Gezin/huisgenoot klachten - Plotseling verlies van reuk of smaak	0	0	0	0	0		0			
104	104	Gezin/huisgenoot klachten - Moeilijk ademen	0	0	0	0	0		0			
105	105	Gezin/huisgenoot klachten - Nee, geen van deze klachten	1	1	1	0	1		1			
106	106	Klachten bij één of meer gezinsleden of huisgenoten - Hoeveel dagen hebben één of meerdere van uw gezinsleden of huisgenoten al klachten?										
107	107	Gedrag ondanks klachten in gezin - Bent u naar buiten geweest om bijvoorbeeld een rondje te lopen, of andere mensen te bezoeken?										
108	108	Gedrag ondanks klachten in gezin - Bent u naar buiten geweest om bijvoorbeeld een rondje te lopen, of andere mensen te bezoeken? - Ja, ongeveer (aantal keer):										
109	109	Gedrag ondanks klachten in gezin - Heeft u bezoek ontvangen?										
110	110	Gedrag ondanks klachten in gezin - Heeft u bezoek ontvangen? - Ja, ongeveer (aantal keer):										
111	111	Als er straks een vaccin is tegen het coronavirus, wilt u zich dan laten vaccineren?	Nee, omdat:	Nee, omdat:	Nee, omdat:	Ja, maar ik wil eerst weten of ik al corona heb gehad	Weet ik nog niet	Ja	Weet ik nog niet			
112	112	Als er straks een vaccin is tegen het coronavirus, wilt u zich dan laten vaccineren? - Nee, omdat:	Andere een hogere prioriteit hebben	het vaccin is nog niet uit ontwikkelt, er is nog niet bewezen of het echt werkt	Omdat ik het niet heb gehad							
113	113	Na 15 juni op vakantie geweest?	Nee	Ja, ik ben na 15 juni op vakantie geweest	Nee	Nee	Nee	Nee	Nee			
114	114	Na 15 juni op vakantie geweest? - Ja, in Nederland		1								
115	115	Na 15 juni op vakantie geweest? - Ja, in Europa		0								
116	116	Na 15 juni op vakantie geweest? - Ja, buiten Europa		0								
117	117	Nu op vakantie - in welk gebied?										
118	118	Na 15 juni op vakantie geweest naar: Albanië?										
119	119	Na 15 juni op vakantie geweest naar: Andorra?										
120	120	Na 15 juni op vakantie geweest naar: Armenië?										
121	121	Na 15 juni op vakantie geweest naar: Azerbeidzjan?										

survey5

	A	B	V	W	X	Y	Z	AA	AB	AC	AD	AE
1	0	Uniek respondentnummer	5.1.2e	5.1.2e	5.1.2e	5.1.2e	5.1.2e	5.1.2e	5.1.2e	5.1.2e	5.1.2e	5.1.2e
122	122	Na 15 juni op vakantie geweest naar: België?										
123	123	Na 15 juni op vakantie geweest naar: Bosnië en Herzegovina?										
124	124	Na 15 juni op vakantie geweest naar: Bulgarije?										
125	125	Na 15 juni op vakantie geweest naar: Cyprus?										
126	126	Na 15 juni op vakantie geweest naar: Denemarken?										
127	127	Na 15 juni op vakantie geweest naar: Duitsland?										
128	128	Na 15 juni op vakantie geweest naar: Engeland?										
129	129	Na 15 juni op vakantie geweest naar: Estland?										
130	130	Na 15 juni op vakantie geweest naar: Finland?										
131	131	Na 15 juni op vakantie geweest naar: Frankrijk?										
132	132	Na 15 juni op vakantie geweest naar: Georgië?										
133	133	Na 15 juni op vakantie geweest naar: Griekenland?										
134	134	Na 15 juni op vakantie geweest naar: Hongarije?										
135	135	Na 15 juni op vakantie geweest naar: Ierland?										
136	136	Na 15 juni op vakantie geweest naar: Usland?										
137	137	Na 15 juni op vakantie geweest naar: Italië?										
138	138	Na 15 juni op vakantie geweest naar: Kazachstan?										
139	139	Na 15 juni op vakantie geweest naar: Kosovo?										
140	140	Na 15 juni op vakantie geweest naar: Kroatië?										
141	141	Na 15 juni op vakantie geweest naar: Letland?										
142	142	Na 15 juni op vakantie geweest naar: Liechtenstein?										
143	143	Na 15 juni op vakantie geweest naar: Litouwen?										
144	144	Na 15 juni op vakantie geweest naar: Luxemburg?										
145	145	Na 15 juni op vakantie geweest naar: Malta?										
146	146	Na 15 juni op vakantie geweest naar: Moldavië?										
147	147	Na 15 juni op vakantie geweest naar: Monaco?										
148	148	Na 15 juni op vakantie geweest naar: Montenegro?										
149	149	Na 15 juni op vakantie geweest naar: Nederland?										
150	150	Na 15 juni op vakantie geweest naar: Noord-Ierland?										
151	151	Na 15 juni op vakantie geweest naar: Noord-Macedonië?										
152	152	Na 15 juni op vakantie geweest naar: Noorwegen?										
153	153	Na 15 juni op vakantie geweest naar: Oekraïne?										
154	154	Na 15 juni op vakantie geweest naar: Oostenrijk?										
155	155	Na 15 juni op vakantie geweest naar: Polen?										
156	156	Na 15 juni op vakantie geweest naar: Portugal?										
157	157	Na 15 juni op vakantie geweest naar: Roemenië?										
158	158	Na 15 juni op vakantie geweest naar: Rusland?										

survey5

	A	B	V	W	X	Y	Z	AA	AB	AC	AD	AE
1	0	Uniek respondentnummer	5.1.2e	5.1.2e	5.1.2e	5.1.2e	5.1.2e	5.1.2e	5.1.2e	5.1.2e	5.1.2e	5.1.2e
159	159	Na 15 juni op vakantie geweest naar: San Marino?										
160	160	Na 15 juni op vakantie geweest naar: Schotland?										
161	161	Na 15 juni op vakantie geweest naar: Servië?										
162	162	Na 15 juni op vakantie geweest naar: Slovenië?										
163	163	Na 15 juni op vakantie geweest naar: Slowakije?										
164	164	Na 15 juni op vakantie geweest naar: Spanje?										
165	165	Na 15 juni op vakantie geweest naar: Tsjechië?										
166	166	Na 15 juni op vakantie geweest naar: Turkije?										
167	167	Na 15 juni op vakantie geweest naar: Vaticaanstad?										
168	168	Na 15 juni op vakantie geweest naar: Wales?										
169	169	Na 15 juni op vakantie geweest naar: Wit-Rusland?										
170	170	Na 15 juni op vakantie geweest naar: Zweden?										
171	171	Na 15 juni op vakantie geweest naar: Zwitserland?										
172	172	Na 15 juni op vakantie geweest naar: Anders?										
173	173	Nu op vakantie - in welk land?										
174	174	Bent u van plan om deze zomer op vakantie te gaan? - Nee	1	0	0	0	1	0	0			
175	175	Bent u van plan om deze zomer op vakantie te gaan? - Ja, in Nederland	0	1	1	1	0	1	1			
176	176	Bent u van plan om deze zomer op vakantie te gaan? - Ja, in Europa	0	0	0	0	0	0	0			
177	177	Bent u van plan om deze zomer op vakantie te gaan? - Ja, buiten Europa	0	0	0	0	0	0	0			
178	178	Bent u van plan om deze zomer op vakantie te gaan? - Weet ik niet	0	0	0	0	0	0	0			
179	179	Deze zomer nog in Europa op vakantie naar: Albanië?										
180	180	Deze zomer nog in Europa op vakantie naar: Andorra?										
181	181	Deze zomer nog in Europa op vakantie naar: Armenië?										
182	182	Deze zomer nog in Europa op vakantie naar: Azerbeidzjan?										
183	183	Deze zomer nog in Europa op vakantie naar: België?										
184	184	Deze zomer nog in Europa op vakantie naar: Bosnië en Herzegovina?										
185	185	Deze zomer nog in Europa op vakantie naar: Bulgarije?										
186	186	Deze zomer nog in Europa op vakantie naar: Cyprus?										
187	187	Deze zomer nog in Europa op vakantie naar: Denemarken?										
188	188	Deze zomer nog in Europa op vakantie naar: Duitsland?										
189	189	Deze zomer nog in Europa op vakantie naar: Engeland?										
190	190	Deze zomer nog in Europa op vakantie naar: Estland?										
191	191	Deze zomer nog in Europa op vakantie naar: Finland?										
192	192	Deze zomer nog in Europa op vakantie naar: Frankrijk?										
193	193	Deze zomer nog in Europa op vakantie naar: Georgië?										

survey5

	A	B	V	W	X	Y	Z	AA	AB	AC	AD	AE
1	0	Uniek respondentnummer	S 1.2e	S 1.2e	S 1.2e	S 1.2e	S 1.2e	S 1.2e	S 1.2e	S 1.2e	S 1.2e	S 1.2e
194	194	Deze zomer nog in Europa op vakantie naar: Griekenland?										
195	195	Deze zomer nog in Europa op vakantie naar: Hongarije?										
196	196	Deze zomer nog in Europa op vakantie naar: Ierland?										
197	197	Deze zomer nog in Europa op vakantie naar: IJsland?										
198	198	Deze zomer nog in Europa op vakantie naar: Italië?										
199	199	Deze zomer nog in Europa op vakantie naar: Kazachstan?										
200	200	Deze zomer nog in Europa op vakantie naar: Kosovo?										
201	201	Deze zomer nog in Europa op vakantie naar: Kroatië?										
202	202	Deze zomer nog in Europa op vakantie naar: Letland?										
203	203	Deze zomer nog in Europa op vakantie naar: Liechtenstein?										
204	204	Deze zomer nog in Europa op vakantie naar: Litouwen?										
205	205	Deze zomer nog in Europa op vakantie naar: Luxemburg?										
206	206	Deze zomer nog in Europa op vakantie naar: Malta?										
207	207	Deze zomer nog in Europa op vakantie naar: Moldavië?										
208	208	Deze zomer nog in Europa op vakantie naar: Monaco?										
209	209	Deze zomer nog in Europa op vakantie naar: Montenegro?										
210	210	Deze zomer nog in Europa op vakantie naar: Nederland?										
211	211	Deze zomer nog in Europa op vakantie naar: Noord-Ierland?										
212	212	Deze zomer nog in Europa op vakantie naar: Noord-Macedonië?										
213	213	Deze zomer nog in Europa op vakantie naar: Noorwegen?										
214	214	Deze zomer nog in Europa op vakantie naar: Oekraïne?										
215	215	Deze zomer nog in Europa op vakantie naar: Oostenrijk?										
216	216	Deze zomer nog in Europa op vakantie naar: Polen?										
217	217	Deze zomer nog in Europa op vakantie naar: Portugal?										
218	218	Deze zomer nog in Europa op vakantie naar: Roemenië?										
219	219	Deze zomer nog in Europa op vakantie naar: Rusland?										
220	220	Deze zomer nog in Europa op vakantie naar: San Marino?										
221	221	Deze zomer nog in Europa op vakantie naar: Schotland?										
222	222	Deze zomer nog in Europa op vakantie naar: Servië?										
223	223	Deze zomer nog in Europa op vakantie naar: Slovenië?										
224	224	Deze zomer nog in Europa op vakantie naar: Slowakije?										
225	225	Deze zomer nog in Europa op vakantie naar: Spanje?										
226	226	Deze zomer nog in Europa op vakantie naar: Tsjechië?										
227	227	Deze zomer nog in Europa op vakantie naar: Turkije?										
228	228	Deze zomer nog in Europa op vakantie naar: Vaticaanstad?										
229	229	Deze zomer nog in Europa op vakantie naar: Wales?										

survey5

	A	B	V	W	X	Y	Z	AA	AB	AC	AD	AE
1	0	Uniek respondentnummer	5.1.2e	5.1.2e	5.1.2e	5.1.2e	5.1.2e	5.1.2e	5.1.2e	5.1.2e	5.1.2e	5.1.2e
230	230	Deze zomer nog in Europa op vakantie naar: Wit-Rusland?										
231	231	Deze zomer nog in Europa op vakantie naar: Zweden?										
232	232	Deze zomer nog in Europa op vakantie naar: Zwitserland?										
233	233	Deze zomer nog in Europa op vakantie naar: Anders?										
234	234	V1. Ervaren gezondheid - Hoe is over het algemeen uw gezondheid?							Goed			
235	235	V2. Welk rapportcijfer geeft u uw leven op dit moment?							8			
236	236	V3. MHI-5 (sub) - Gevoelens afgelopen 7 dagen - Voelde u zich erg zenuwachtig?							Nooit			
237	237	V3. MHI-5 (sub) - Gevoelens afgelopen 7 dagen - Zat u zo erg in de put dat niets u kon opvrolijken?							Nooit			
238	238	V3. MHI-5 (sub) - Gevoelens afgelopen 7 dagen - Voelde u zich kalm en rustig?							Meestal			
239	239	V3. MHI-5 (sub) - Gevoelens afgelopen 7 dagen - Voelde u zich neerslachtig en somber?							Zelden			
240	240	V3. MHI-5 (sub) - Gevoelens afgelopen 7 dagen - Voelde u zich gelukkig?							Vaak			
241	241	V4. Angstig gevoeld afgelopen 7 dagen vergeleken met voor corona-maatregelen							Niet van toepassing, ik voel me niet angstig			
242	242	V5. Somber gevoeld afgelopen 7 dagen vergeleken met voor corona-maatregelen							Hetzelfde			
243	243	V6. Gestrest gevoeld afgelopen 7 dagen vergeleken met voor corona-maatregelen							Minder gestrest			
244	244	V7. Problemen met slapen afgelopen 7 dagen vergeleken met voor corona-maatregelen							Niet van toepassing, ik ervaar geen slaapproblemen			
245	245	V8. Sporten afgelopen 7 dagen vergeleken met voor corona-maatregelen							Evenveel			
246	246	V9. Eten afgelopen 7 dagen vergeleken met voor corona-maatregelen							Hetzelfde			
247	247	V10. Gewicht veranderd t.o.v. periode voor de corona-maatregelen?							Ik heb hetzelfde gewicht (tussen 1 kg afgevallen en 1 kg aangekomen)			
248	248	V11. Lengte (in cm)							173			
249	249	V12. Gewicht (in kg)							89			
250	250	V13. Zwanger of zwanger geweest gedurende de corona-maatregelen							Nee			
251	251	V14. Gebruik alcohol afgelopen 7 dagen vergeleken met voor corona-maatregelen							Niet van toepassing, ik drink geen alcohol			
252	252	V15. Hoeveel minder alcohol gebruikt										
253	253	V16. Hoeveel meer alcohol gebruikt										
254	254	V17. Alcohol: aantal glazen per week										
255	255	V18. Gebruik tabak afgelopen 7 dagen vergeleken met voor corona-maatregelen							Niet van toepassing, ik rook niet			
256	256	V19. Roken: status voor corona-maatregelenen nu							Ik rookte voor de corona-maatregelen niet en nu ook niet			
257	257	V20. Eenzaamheidsschaal (sub) - Ik ervaar een leegte om me heen.							Nee			

survey5

	A	B	V	W	X	Y	Z	AA	AB	AC	AD	AE
1	1	Uniek respondentnummer	5.1.2e	5.1.2e	5.1.2e	5.1.2e	5.1.2e	5.1.2e	5.1.2e	5.1.2e	5.1.2e	5.1.2e
258	258	V20. Eenzaamheidsschaal (sub) - Er zijn genoeg mensen op wie ik in geval van nargheid kan terugvallen.							Ja			
259	259	V20. Eenzaamheidsschaal (sub) - Ik heb veel mensen op wie ik helemaal kan vertrouwen.							Ja			
260	260	V20. Eenzaamheidsschaal (sub) - Ik mis mensen om me heen.							Ja			
261	261	V20. Eenzaamheidsschaal (sub) - Er zijn voldoende mensen met wie ik me nauw verbonden voel.							Ja			
262	262	V20. Eenzaamheidsschaal (sub) - Vaak voel ik me in de steek gelaten.							Nee			
263	263	V21. Kwaliteit van mijn sociale contacten afgelopen 7 dagen vergeleken met voor corona-maatregelen							Slechter			
264	264	V22. Eenzaam gevoeld afgelopen 7 dagen vergeleken met voor corona-maatregelen							Hetzelfde			
265	265	V23. Ik mis het om mijn vrienden of familie in het echt te zien.							Helemaalmee eens			
266	266	V23. Ik ervaar goed contact met familie, vrienden en kennissen.							Mee eens			
267	267	V23. Digitale/telefonische contacten ervaar ik op dit moment als positief.							Mee eens			
268	268	V23. Allesbij elkaar ervaar ik de kwaliteit van mijn sociale contacten goed.							Neutraal			
269	269	V24. Draagvlak - Sta achter maatregel (nog 6 weken): Was uw handen 20 seconden lang met water en zeep.	Helemaalwel	Helemaalwel	Wel							
270	270	V24. Draagvlak - Sta achter maatregel (nog 6 weken): Hoest en nies in de binnenkant van uw elleboog.	Helemaalwel	Helemaalwel	Wel							
271	271	V24. Draagvlak - Sta achter maatregel (nog 6 weken): Gebruik papieren zakdoekjes om uw neus te snuiten, gooi deze daarna weg en was daarna uw handen.	Helemaalwel	Wel	Wel							
272	272	V24. Draagvlak - Sta achter maatregel (nog 6 weken): Schud geen handen.	Helemaalwel	Helemaalwel	Wel							
273	273	V24. Draagvlak - Sta achter maatregel (nog 6 weken): Houd 1,5 meter afstand (2 armlengtes) van anderen.	Helemaalwel	Helemaalwel	Wel							
274	274	V24. Draagvlak - Sta achter maatregel (nog 6 weken): Werk zoveel mogelijk thuis.	Helemaalwel	Helemaalwel	Wel							
275	275	V24. Draagvlak - Sta achter maatregel (nog 6 weken): Vermijd drukte.	Helemaalwel	Helemaalwel	Wel							
276	276	V24. Draagvlak - Sta achter maatregel (nog 6 weken): Reis in het openbaar vervoer zoveel mogelijk buiten de spits.	Helemaalwel	Helemaalwel	Wel							
277	277	V24. Draagvlak - Sta achter maatregel (nog 6 weken): Draag een niet-medisch mondkapje in het openbaar vervoer.	Helemaalwel	Wel	Wel							
278	278	V24. Draagvlak - Sta achter maatregel (nog 6 weken): Bij verkoudheidsklachten: blijf thuis, doe geen boodschappen en ontvang geen bezoek.	Helemaalwel	Wel	Wel							

survey5

	A	B	V	W	X	Y	Z	AA	AB	AC	AD	AE
1	0	Uniek respondentnummer	5.1.2e	5.1.2e	5.1.2e	5.1.2e	5.1.2e	5.1.2e	5.1.2e	5.1.2e	5.1.2e	5.1.2e
279	279	V24. Draagvlak - Staachter maatregel (nog 6 weken): Bij verkoudheidsklachten: laat u testen.	Neutraal	Wel	Wel							
280	280	V24. Draagvlak - Staachter maatregel (nog 6 weken): Bij verkoudheidsklachten van huisgenoten met koorts (38 graden Celsius of hoger) en/of benauwdheid: blijf thuis (boodschappen uitgezonderd) en ontvang geen bezoek.	Helemaalwel	Helemaalwel	Wel							
281	281	V25. Draagvlak - Staachter maatregel (nog 6 maanden): Was uw handen 20 seconden lang met water en zeep.	Helemaalwel	Helemaalwel	Wel							
282	282	V25. Draagvlak - Staachter maatregel (nog 6 maanden): Hoest en nies in de binnenkant van uw elleboog.	Helemaalwel	Helemaalwel	Wel							
283	283	V25. Draagvlak - Staachter maatregel (nog 6 maanden): Gebruik papieren zakdoekjes om uw neus te snuiten, gooi deze daarna weg en was daarna uw handen.	Helemaalwel	Wel	Wel							
284	284	V25. Draagvlak - Staachter maatregel (nog 6 maanden): Schud geen handen.	Helemaalwel	Helemaalwel	Wel							
285	285	V25. Draagvlak - Staachter maatregel (nog 6 maanden): Houd 1,5 meter afstand (2 armlengtes) van anderen.	Helemaalwel	Helemaalwel	Wel							
286	286	V25. Draagvlak - Staachter maatregel (nog 6 maanden): Werk zoveel mogelijk thuis.	Helemaalwel	Helemaalwel	Wel							
287	287	V25. Draagvlak - Staachter maatregel (nog 6 maanden): Vermijd drukte.	Helemaalwel	Wel	Wel							
288	288	V25. Draagvlak - Staachter maatregel (nog 6 maanden): Reis in het openbaar vervoer zoveel mogelijk buiten de spits.	Helemaalwel	Neutraal	Wel							
289	289	V25. Draagvlak - Staachter maatregel (nog 6 maanden): Draag een niet-medisch mondkapje in het openbaar vervoer.	Helemaalwel	Wel	Wel							
290	290	V25. Draagvlak - Staachter maatregel (nog 6 maanden): Bij verkoudheidsklachten: blijf thuis, doe geen boodschappen en ontvang geen bezoek.	Helemaalwel	Wel	Wel							
291	291	V25. Draagvlak - Staachter maatregel (nog 6 maanden): Bij verkoudheidsklachten: laat u testen.	Neutraal	Neutraal	Wel							
292	292	V25. Draagvlak - Staachter maatregel (nog 6 maanden): Bij verkoudheidsklachten van huisgenoten met koorts (38 graden Celsius of hoger) en/of benauwdheid: blijf thuis (boodschappen uitgezonderd) en ontvang geen bezoek.	Helemaalwel	Helemaalwel	Wel							
293	293	V26. Procedural justice - Bij het bepalen van de corona-maatregelen denk ik dat de Nederlandse overheid ... zich goed laat informeren.	Mee eens	Helemaal mee eens	Mee eens							

survey5

	A	B	V	W	X	Y	Z	AA	AB	AC	AD	AE
1	1	Uniek respondentnummer	5.1.2e	5.1.2e	5.1.2e	5.1.2e	5.1.2e	5.1.2e	5.1.2e	5.1.2e	5.1.2e	5.1.2e
294	294	V26. Procedural justice - Bij het bepalen van de corona-maatregelen denk ik dat de Nederlandse overheid ... alle belangrijke informatie tot haar beschikking heeft.	Mee eens	Helemaal mee eens	Mee eens							
295	295	V26. Procedural justice - Bij het bepalen van de corona-maatregelen denk ik dat de Nederlandse overheid ... alle nodige informatie gebruikt.	Helemaal mee eens	Helemaal mee eens	Mee eens							
296	296	V26. Procedural justice - Bij het bepalen van de corona-maatregelen denk ik dat de Nederlandse overheid ... belangrijke personen en instanties betrekt.	Helemaal mee eens	Helemaal mee eens	Mee eens							
297	297	V26. Procedural justice - Bij het bepalen van de corona-maatregelen denk ik dat de Nederlandse overheid ... een goede afweging maakt tussen verschillende maatschappelijke belangen.	Mee eens	Mee eens	Mee eens							
298	298	V26. Procedural justice - Bij het bepalen van de corona-maatregelen denk ik dat de Nederlandse overheid ... rekening houdt met verschillende meningen van mensen.	Mee eens	Helemaal mee eens	Mee eens							
299	299	V26. Procedural justice - Bij het bepalen van de corona-maatregelen denk ik dat de Nederlandse overheid ... haar best doet het goede te doen.	Helemaal mee eens	Helemaal mee eens	Mee eens							
300	300	V26. Procedural justice - Bij het bepalen van de corona-maatregelen denk ik dat de Nederlandse overheid ... besluiten neemt op basis van feiten.	Helemaal mee eens	Mee eens	Mee eens							
301	301	V26. Procedural justice - Bij het bepalen van de corona-maatregelen denk ik dat de Nederlandse overheid ... de besluiten voldoende toelicht.	Helemaal mee eens	Helemaal mee eens	Mee eens							
302	302	V26. Procedural justice - Bij het bepalen van de corona-maatregelen denk ik dat de Nederlandse overheid ... goed uitlegt waarom de maatregelen nodig zijn.	Helemaal mee eens	Helemaal mee eens	Mee eens							
303	303	V1. Hoe vaak handen gewassen met water en zeep: voordat u naar buiten ging	Regelmatig	Nooit	Altijd	Zelden	Soms	Meestal	Vaak			
304	304	V1. Hoe vaak handen gewassen met water en zeep: als u weer thuis kwam	Soms	Altijd	Altijd	Zelden	Meestal	Altijd	Vaak			
305	305	V1. Hoe vaak handen gewassen met water en zeep: als u bij iemand thuis op bezoek ging	Altijd	Zelden	Altijd	Zelden	Altijd	Altijd	Vaak			
306	306	V1. Hoe vaak handen gewassen met water en zeep: voordat u ging eten (ontbijt, lunch, avondeten of een tussendoortje)	Meestal	Altijd	Altijd	Soms	Soms	Altijd	Altijd			
307	307	V1. Hoe vaak handen gewassen met water en zeep: na een toiletbezoek	Regelmatig	Altijd	Altijd	Altijd	Regelmatig	Altijd	Altijd			
308	308	V1. Hoe vaak handen gewassen met water en zeep: na het snuiten van uw neus	Altijd	Soms	Altijd	Zelden	Niet van toepassing	Altijd	Altijd			

survey5

	A	B	V	W	X	Y	Z	AA	AB	AC	AD	AE
1	1	Uniek respondentnummer	5.1.2e	5.1.2e	5.1.2e	5.1.2e	5.1.2e	5.1.2e	5.1.2e	5.1.2e	5.1.2e	5.1.2e
309	309	V2. In de afgelopen 7 dagen (1 week), hoe vaak per dag denkt u ongeveer uw handen gewassen te hebben met water en zeep?	11 tot 15 keer	11 tot 15 keer	6 tot 10 keer	3 tot 5 keer	6 tot 10 keer	11 tot 15 keer	16 tot 20 keer			
310	310	V3. Van de bij vorige vraag opgegeven keer per dag dat u uw handen met water en zeep heeft gewassen, hoe vaak heeft u dit heel nauwgezet én voor tenminste 20 seconden gedaan?	Meestal	Zelden	Meestal	Zelden	Soms	Vaak	Vaak			
311	311	V4. In de afgelopen 7 dagen (1 week), hoe vaak heeft u een papieren zakdoek gebruikt om uw neus af te vegen of te snuiten en deze daarna direct weggegooid in plaats van een mouw, hand of katoenen/stoffen zakdoek?	Soms	Meestal	Altijd	Altijd	Niet van toepassing: ik heb geen verkoudheid/loopneus gehad	Niet van toepassing: ik heb geen verkoudheid/loopneus gehad	Niet van toepassing: ik heb geen verkoudheid/loopneus gehad			
312	312	V5. In de afgelopen 7 dagen (1 week), hoe vaak heeft u in uw elleboog geharkt of geniest in plaats van in uw hand, of zonder iets voor uw mond te houden?	Soms	Altijd	Altijd	Zelden	Meestal	Altijd	Meestal			
313	313	V6. In de afgelopen 7 dagen, hoe vaak bent u uit huis gegaan om te werken	Aantal keer	Aantal keer	Aantal keer	Aantal keer	Aantal keer	Aantal keer	Aantal keer			
314	314	V6. In de afgelopen 7 dagen, hoe vaak bent u uit huis gegaan om te werken - Aantal keer	0	2	1	0	0	0	5			
315	315	V6. In de afgelopen 7 dagen, hoe vaak bent u uit huis gegaan om naar school/opleiding te gaan	Aantal keer	Aantal keer	Aantal keer	Aantal keer	Aantal keer	Aantal keer	Aantal keer			
316	316	V6. In de afgelopen 7 dagen, hoe vaak bent u uit huis gegaan om naar school/opleiding te gaan - Aantal keer	0	0	0	0	0	0	0			
317	317	V6. In de afgelopen 7 dagen, hoe vaak bent u uit huis gegaan om boodschappen te doen	Aantal keer	Aantal keer	Aantal keer	Aantal keer	Aantal keer	Aantal keer	Aantal keer			
318	318	V6. In de afgelopen 7 dagen, hoe vaak bent u uit huis gegaan om boodschappen te doen - Aantal keer	2	5	0	3	2	2	1			
319	319	V6. In de afgelopen 7 dagen, hoe vaak bent u uit huis gegaan om familie of vrienden te bezoeken	Aantal keer	Aantal keer	Aantal keer	Aantal keer	Aantal keer	Aantal keer	Aantal keer			
320	320	V6. In de afgelopen 7 dagen, hoe vaak bent u uit huis gegaan om familie of vrienden te bezoeken - Aantal keer	1	0	0	1	0	1	1			
321	321	V6. In de afgelopen 7 dagen, hoe vaak bent u uit huis gegaan om de hond uit te laten of met uw kinderen buiten te spelen	Aantal keer	Aantal keer	Aantal keer	Aantal keer	Aantal keer	Aantal keer	Aantal keer			
322	322	V6. In de afgelopen 7 dagen, hoe vaak bent u uit huis gegaan om de hond uit te laten of met uw kinderen buiten te spelen - Aantal keer	0	3	0	2	5	0	10			
323	323	V6. In de afgelopen 7 dagen, hoe vaak bent u uit huis gegaan om een frisse neus te halen, een rondje te fietsen of hard te lopen	Aantal keer	Aantal keer	Aantal keer	Aantal keer	Aantal keer	Aantal keer	Aantal keer			
324	324	V6. In de afgelopen 7 dagen, hoe vaak bent u uit huis gegaan om een frisse neus te halen, een rondje te fietsen of hard te lopen - Aantal keer	6	5	0	4	1	4	5			
325	325	V6. In de afgelopen 7 dagen, hoe vaak bent u uit huis gegaan om voor iemand te zorgen, zoals mantelzorg of boodschappen brengen	Aantal keer	Aantal keer	Aantal keer	Aantal keer	Aantal keer	Aantal keer	Aantal keer			

survey5

	A	B	V	W	X	Y	Z	AA	AB	AC	AD	AE
1	1	Uniek respondentnummer	5.1.2e	5.1.2e	5.1.2e	5.1.2e	5.1.2e	5.1.2e	5.1.2e	5.1.2e	5.1.2e	5.1.2e
326	326	V6. In de afgelopen 7 dagen, hoe vaak bent u uit huis gegaan om voor iemand te zorgen, zoals mantelzorg of boodschappen brengen - Aantal keer	0	0	0	0	0	0	5			
327	327	V6. In de afgelopen 7 dagen, hoe vaak bent u uit huis gegaan om naar een horecagelegenheid te gaan	Aantal keer	Aantal keer	Aantal keer	Aantal keer	Aantal keer	Aantal keer	Aantal keer			
328	328	V6. In de afgelopen 7 dagen, hoe vaak bent u uit huis gegaan om naar een horecagelegenheid te gaan - Aantal keer	0	0	0	0	0	1	0			
329	329	V6. In de afgelopen 7 dagen, hoe vaak bent u uit huis gegaan om naar een culturele instelling (bioscoop, theater) te gaan	Aantal keer	Aantal keer	Aantal keer	Aantal keer	Aantal keer	Aantal keer	Aantal keer			
330	330	V6. In de afgelopen 7 dagen, hoe vaak bent u uit huis gegaan om naar een culturele instelling (bioscoop, theater) te gaan - Aantal keer	0	0	0	0	0	0	0			
331	331	V6. In de afgelopen 7 dagen, hoe vaak bent u uit huis gegaan om in georganiseerd verband te sporten	Aantal keer	Aantal keer	Aantal keer	Aantal keer	Aantal keer	Aantal keer	Aantal keer			
332	332	V6. In de afgelopen 7 dagen, hoe vaak bent u uit huis gegaan om in georganiseerd verband te sporten - Aantal keer	0	0	0	0	0	0	0			
333	333	V6. In de afgelopen 7 dagen, hoe vaak bent u uit huis gegaan om overige redenen	Aantal keer	Aantal keer	Aantal keer	Aantal keer	Aantal keer	Aantal keer	Aantal keer			
334	334	V6. In de afgelopen 7 dagen, hoe vaak bent u uit huis gegaan om overige redenen - Aantal keer	0	0	0	2	0	2	0			
335	335	V7. Drukte: In de afgelopen 7 dagen (1 week), hoe vaak bent u op een plek geweest waar het eigenlijk te druk was om de 1.5 meter afstand te houden?	2	2	0	4	1	2	3			
336	336	V8. Drukte: Hoeveel van die xx keer, bent u toen omgekeerd of ergens anders naar toe gegaan omdat het te druk was?	2	0		0	1	0	3			
337	337	V9. In de afgelopen 7 dagen (1 week), hoe vaak heeft u bezoek ontvangen?	1	1	1	1	1	2	0			
338	338	V10. Hoe vaak had u vier of meer mensen tegelijk op bezoek?	0	0	0	1	0	0				
339	339	V11.Afstand - Hoe vaak denkt u dat mensen dichterbij kwamen dan 1,5 meter: de laatste keer dat u buitenshuis ging werken		Soms	Nooit				Zelden			
340	340	V11.Afstand - Hoe vaak denkt u dat mensen dichterbij kwamen dan 1,5 meter: de laatste keer dat u naar school/opleiding ging.										
341	341	V11.Afstand - Hoe vaak denkt u dat mensen dichterbij kwamen dan 1,5 meter: de laatste keer dat u boodschappen ging doen	Vaak	Soms		Vaak	Regelmatig	Heel vaak	Vaak			
342	342	V11.Afstand - Hoe vaak denkt u dat mensen dichterbij kwamen dan 1,5 meter: de laatste keer dat u familie of vrienden bezocht	Zelden			Vaak		Soms	Soms			
343	343	V11.Afstand - Hoe vaak denkt u dat mensen dichterbij kwamen dan 1,5 meter: de laatste keer dat u de hond ging uitlaten of met uw kinderen buiten ging spelen		Zelden		Vaak	Zelden		Zelden			

survey5

	A	B	V	W	X	Y	Z	AA	AB	AC	AD	AE
1	1	Uniek respondentnummer	5.1.2e	5.1.2e	5.1.2e	5.1.2e	5.1.2e	5.1.2e	5.1.2e	5.1.2e	5.1.2e	5.1.2e
344	344	V11.Afstand - Hoe vaak denkt u dat mensen dichterbij kwamen dan 1,5 meter: de laatste keer dat u een frisse neus ging halen, een rondje ging fietsen of hard ging lopen.	Vaak	Zelden		Soms	Zelden	Soms	Zelden			
345	345	V11.Afstand - Hoe vaak denkt u dat mensen dichterbij kwamen dan 1,5 meter: de laatste keer dat u voor iemand ging zorgen, zoals mantelzorg of boodschappen brengen							Soms			
346	346	V11.Afstand - Hoe vaak denkt u dat mensen dichterbij kwamen dan 1,5 meter: de laatste keer dat u bezoek bij u thuis hebt ontvangen	Zelden	Regelmatig	Nooit	Vaak	Soms	Zelden				
347	347	V11.Afstand - Hoe vaak denkt u dat mensen dichterbij kwamen dan 1,5 meter: de laatste keer dat u naar een horecagelegenheid ging.						Nooit				
348	348	V11.Afstand - Hoe vaak denkt u dat mensen dichterbij kwamen dan 1,5 meter: de laatste keer dat u naar een culturele instelling (bioscoop, theater) ging.										
349	349	V11.Afstand - Hoe vaak denkt u dat mensen dichterbij kwamen dan 1,5 meter: de laatste keer dat u in georganiseerd verband aan het sporten was.										
350	350	V12. In de afgelopen 7 dagen (1 week), hoe vaak heeft u de hand geschud van iemand die niet bij u in huis woont?	Nooit	Nooit	Nooit	Nooit	Nooit	Nooit	Nooit			
351	351	V13. In de afgelopen 7 dagen (1 week), hoe vaak bent u bij iemand van 70 jaar of ouder thuis op bezoek geweest?	0	0	0	0	0	0	5			
352	352	V14. In de afgelopen 7 dagen (1 week), hoe vaak bent u bij iemand thuis op bezoek geweest met een kwetsbare gezondheid?	0	0	0	1	0	0	0			
353	353	V15. In de afgelopen 7 dagen (1 week), hoe vaak was u met een groep van vier of meer mensen met wie u niet in 1 huis woont? Bijvoorbeeld, op het werk, in het park, op straat met de buren, of op een verjaardag.	0 keer	1 tot 2 keer	0 keer	1 tot 2 keer	1 tot 2 keer	0 keer	0 keer			
354	354	V16. Hoe vaak is het u gelukt om de hele tijd 1,5 meter afstand te houden van deze mensen?		Zelden		Soms	Meestal					
355	355	V1. Hoe waarschijnlijk is het dat u de komende maanden besmet raakt met het coronavirus?				Zeer waarschijnlijk	Neutraal	Waarschijnlijk				
356	356	V2. Hoe erg zou het voor u zijn, als u het coronavirus krijgt?				Heel erg	Erg	Heel erg				
357	357	V3. Stel dat u zelf besmet bent met het coronavirus. Hoe waarschijnlijk is het dan dat u weer anderen zal besmetten?				Waarschijnlijk	Onwaarschijnlijk	Waarschijnlijk				
358	358	V4. Hoe erg zou u het vinden om iemand anders te besmetten met het coronavirus?				Heel erg	Heel erg	Heel erg				
359	359	V5. Hoe waarschijnlijk is het dat er de komende maanden een tweede golf van coronabesmettingen komt?				Waarschijnlijk	Zeer waarschijnlijk	Zeer waarschijnlijk				

survey5

	A	B	V	W	X	Y	Z	AA	AB	AC	AD	AE
1	1	Uniek respondentnummer	5.1.2e	5.1.2e	5.1.2e	5.1.2e	5.1.2e	5.1.2e	5.1.2e	5.1.2e	5.1.2e	5.1.2e
360	360	V6. Hoe erg zou u het vinden als er een tweede golf van corona-besmettingen komt?				Heel erg	Niet erg	Heel erg				
361	361	V7. Response efficacy - Hoe goed zou advies helpen om verspreiding tegen te gaan: Was uw handen 20 seconden lang met water en zeep.				Helpt een beetje	Helpt veel	Helpt heel veel				
362	362	V7. Response efficacy - Hoe goed zou advies helpen om verspreiding tegen te gaan: Hoest en nies in de binnenkant van uw elleboog.				Helpt een beetje	Helpt een beetje	Helpt heel veel				
363	363	V7. Response efficacy - Hoe goed zou advies helpen om verspreiding tegen te gaan: Gebruik papieren zakdoekjes om uw neus te snuiten, gooi deze daarna weg en was daarna uw handen.				Helpt heel veel	Helpt een beetje	Helpt heel veel				
364	364	V7. Response efficacy - Hoe goed zou advies helpen om verspreiding tegen te gaan: Schud geen handen.				Helpt veel	Helpt heel veel	Helpt heel veel				
365	365	V7. Response efficacy - Hoe goed zou advies helpen om verspreiding tegen te gaan: Houd 1,5 meter afstand (2 armlengtes) van anderen.				Helpt veel	Helpt een beetje	Helpt heel veel				
366	366	V7. Response efficacy - Hoe goed zou advies helpen om verspreiding tegen te gaan: Werk zoveel mogelijk thuis.				Helpt veel	Helpt veel	Helpt heel veel				
367	367	V7. Response efficacy - Hoe goed zou advies helpen om verspreiding tegen te gaan: Vermijd drukte.				Helpt veel	Helpt veel	Helpt heel veel				
368	368	V7. Response efficacy - Hoe goed zou advies helpen om verspreiding tegen te gaan: Reis in het openbaar vervoer zoveel mogelijk buiten de spits..				Helpt veel	Helpt veel	Helpt heel veel				
369	369	V7. Response efficacy - Hoe goed zou advies helpen om verspreiding tegen te gaan: Draag een niet-medisch mondkapje in het openbaar vervoer.				Helpt een beetje	Helpt nauwelijks	Helpt een beetje				
370	370	V7. Response efficacy - Hoe goed zou advies helpen om verspreiding tegen te gaan: Bij verkoudheidsklachten: blijf thuis, doe geen boodschappen en ontvang geen bezoek.				Helpt veel	Helpt heel veel	Helpt heel veel				
371	371	V7. Response efficacy - Hoe goed zou advies helpen om verspreiding tegen te gaan: Bij verkoudheidsklachten: laat u testen.				Helpt veel	Helpt veel	Helpt heel veel				
372	372	V7. Response efficacy - Hoe goed zou advies helpen om verspreiding tegen te gaan: Bij verkoudheidsklachten van huisgenoten met koorts (38 graden of hoger) en/of benauwdheid: blijf thuis (boodschappen uitgezonderd) en ontvang geen bezoek.				Helpt een beetje	Helpt een beetje	Helpt heel veel				
373	373	V8. Descriptieve norm - Ik zie de meeste mensen in mijn naaste omgeving... regelmatig hun handen 20 seconden wassen met water en zeep.				Neutraal	Neutraal	Weet ik niet				

survey5

	A	B	V	W	X	Y	Z	AA	AB	AC	AD	AE
1	0	Uniek respondentnummer	5.1.2e	5.1.2e	5.1.2e	5.1.2e	5.1.2e	5.1.2e	5.1.2e	5.1.2e	5.1.2e	5.1.2e
374	374	V8. Descriptieve norm - Ik zie de meeste mensen in mijn naaste omgeving ... hoesten en niezen in de binnenkant van hun elleboog				Mee eens	Mee eens	Mee eens				
375	375	V8. Descriptieve norm - Ik zie de meeste mensen in mijn naaste omgeving ... papieren zakdoekjes gebruiken om hun neus te snuiten, ze daarna weggooien en daarna hun handen wassen.				Helemaal mee eens	Weet ik niet	Helemaal mee eens				
376	376	V8. Descriptieve norm - Ik zie de meeste mensen in mijn naaste omgeving ... geen handen schudden.				Neutraal	Helemaal mee eens	Mee eens				
377	377	V8. Descriptieve norm - Ik zie de meeste mensen in mijn naaste omgeving ... zo min mogelijk bezoek ontvangen (maximaal 3 bezoekers) en den 1,5 meter afstand houden tot elkaar.				Neutraal	Neutraal	Helemaalmee oneens				
378	378	V8. Descriptieve norm - Ik zie de meeste mensen in mijn naaste omgeving ... zoveel mogelijk thuiswerken.				Neutraal	Neutraal	Mee oneens				
379	379	V8. Descriptieve norm - Ik zie de meeste mensen in mijn naaste omgeving ... drukte vermijden.				Mee eens	Mee eens	Mee oneens				
380	380	V8. Descriptieve norm - Ik zie de meeste mensen in mijn naaste omgeving ... in het openbaar vervoer zoveel mogelijk buiten de spits reizen.				Mee eens	Weet ik niet	Neutraal				
381	381	V8. Descriptieve norm - Ik zie de meeste mensen in mijn naaste omgeving ... een niet-medisch mondkapje dragen in het openbaar vervoer.				Neutraal	Weet ik niet	Helemaal mee eens				
382	382	V8. Descriptieve norm - Ik zie de meeste mensen in mijn naaste omgeving ... bij verkoudheidsklachten: thuis blijven, geen boodschappen doen en geen bezoek ontvangen.				Mee oneens	Mee oneens	Helemaal mee oneens				
383	383	V8. Descriptieve norm - Ik zie de meeste mensen in mijn naaste omgeving ... bij verkoudheidsklachten: zich laten testen.				Neutraal	Weet ik niet	Mee eens				
384	384	V8. Descriptieve norm - Ik zie de meeste mensen in mijn naaste omgeving ... bij verkoudheidsklachten van huisgenoten met koorts (38 graden of hoger) en/of benauwdheid: thuis blijven (boodschappen uitgezonderd) en geen bezoek ontvangen.				Mee eens	Mee oneens	Neutraal				
385	385	V9. Self efficacy - Hoe moeilijk/makkelijk vindt u het om ... regelmatig uw handen 20 seconden te wassen met water en zeep?				Heel moeilijk	Makkelijk	Heel makkelijk				
386	386	V9. Self efficacy - Hoe moeilijk/makkelijk vindt u het om ... altijd te hoesten of niezen in de binnenkant van uw elleboog (in plaats van in uw hand, of in de lucht)?				Heel moeilijk	Heel makkelijk	Heel makkelijk				

survey5

	A	B	V	W	X	Y	Z	AA	AB	AC	AD	AE
1	1	Uniek respondentnummer	5.1.2e	5.1.2e	5.1.2e	5.1.2e	5.1.2e	5.1.2e	5.1.2e	5.1.2e	5.1.2e	5.1.2e
387	387	V9. Self efficacy - Hoe moeilijk/makkelijk vindt u het om ... altijd een papieren zakdoek te gebruiken om uw neus af te vegen of snuiten en deze daarna direct weg te gooien (in plaats van uw mouw of hand)?				Heel makkelijk	Niet van toepassing	Makkelijk				
388	388	V9. Self efficacy - Hoe moeilijk/makkelijk vindt u het om ... zoveel mogelijk thuis te werken?				Niet van toepassing	Makkelijk	Niet van toepassing				
389	389	V9. Self efficacy - Hoe moeilijk/makkelijk vindt u het om ... drukte te vermijden?				Neutraal	Makkelijk	Neutraal				
390	390	V9. Self efficacy - Hoe moeilijk/makkelijk vindt u het om ... in het openbaar vervoer zoveel mogelijk buiten de spitsste reizen?				Niet van toepassing	Heel makkelijk	Makkelijk				
391	391	V9. Self efficacy - Hoe moeilijk/makkelijk vindt u het om ... een niet-medisch mondkapje in het openbaar vervoer te dragen?				Niet van toepassing	Niet van toepassing	Heel makkelijk				
392	392	V9. Self efficacy - Hoe moeilijk/makkelijk vindt u het om ... bij verkoudheidsklachten thuis te blijven, geen boodschappen te doen en geen bezoek te ontvangen?				Moeilijk	Neutraal	Heel makkelijk				
393	393	V9. Self efficacy - Hoe moeilijk/makkelijk vindt u het om ... bij verkoudheidsklachten u te laten testen?				Heel moeilijk	Moeilijk	Heel makkelijk				
394	394	V9. Self efficacy - Hoe moeilijk/makkelijk vindt u het om ...bij verkoudheidsklachten van huisgenoten met koorts (38 graden Celsius of hoger) en/of benauwdheid thuis te blijven (boodschappen uitgezonderd), en geen bezoek te ontvangen?				Moeilijk	Makkelijk	Heel makkelijk				
395	395	V9. Self efficacy - Hoe moeilijk/makkelijk vindt u het om ... altijd 1,5 meter afstand te houden van andere mensen (behalve binnen uw gezin / of huishouden)?				Moeilijk	Moeilijk	Makkelijk				
396	396	V9. Self efficacy - Hoe moeilijk/makkelijk vindt u het om ... geen handen te schudden?				Moeilijk	Heel makkelijk	Heel makkelijk				
397	397	V10. Affectieve respons - Het coronavirus ... voelt als heel dicht bij				3	4	3				
398	398	V10. Affectieve respons - Het coronavirus ... verspreidt zich heel snel				3	3	2				
399	399	V10. Affectieve respons - Het coronavirus ... Is iets waar ik de hele tijd aan denk				4	4	1				
400	400	V10. Affectieve respons - Het coronavirus ... ben ik heel erg bang voor				3	3	1				
401	401	V10. Affectieve respons - Het coronavirus ... maak ik me veel zorgen over				3	3	1				
402	402	V10. Affectieve respons - Het coronavirus ... geeft me een hulpeloos gevoel				3	3	1				
403	403	V10. Affectieve respons - Het coronavirus ... geeft me veel stress				4	4	1				

survey5

	A	B	V	W	X	Y	Z	AA	AB	AC	AD	AE
1	0	Uniek respondentnummer	5.1.2e	5.1.2e	5.1.2e	5.1.2e	5.1.2e	5.1.2e	5.1.2e	5.1.2e	5.1.2e	5.1.2e
404	404	V11. Heeft u in de afgelopen 7 dagen (1 week) het nieuws over het coronavirus gevolgd?							Soms			
405	405	V12. Welke bron afgelopen 7 dagen: Ik heb afgelopen 7 dagen het nieuws en de informatie over het coronavirus niet gevolgd							0			
406	406	V12. Welke bron afgelopen 7 dagen: Website van de Nederlandse overheid							0			
407	407	V12. Welke bron afgelopen 7 dagen: Website van het RIVM							0			
408	408	V12. Welke bron afgelopen 7 dagen: Website van mijn regionale GGD							0			
409	409	V12. Welke bron afgelopen 7 dagen: Website van de gemeente waar ik woon							0			
410	410	V12. Welke bron afgelopen 7 dagen: Huisarts							0			
411	411	V12. Welke bron afgelopen 7 dagen: Medische websites zoals thuisarts.nl							0			
412	412	V12. Welke bron afgelopen 7 dagen: Landelijke kranten							0			
413	413	V12. Welke bron afgelopen 7 dagen: Regionale en lokale media							0			
414	414	V12. Welke bron afgelopen 7 dagen: Online nieuwssites of apps, zoals nos.nl of nu.nl							1			
415	415	V12. Welke bron afgelopen 7 dagen: Persconferentie Nederlandse regering op de televisie							0			
416	416	V12. Welke bron afgelopen 7 dagen: Sociale media, zoals Facebook, Twitter, of Instagram							0			
417	417	V12. Welke bron afgelopen 7 dagen: Mensen in mijn omgeving, zoals buren, collega-s, of familie							0			
418	418	V12. Welke bron afgelopen 7 dagen: Nieuwsuitzending publieke omroep, zoals NOS journaal							0			
419	419	V12. Welke bron afgelopen 7 dagen: Nieuwsuitzending commerciële omroep, zoals RTL nieuws							0			
420	420	V12. Welke bron afgelopen 7 dagen: Nieuwsachtergrond programma's, zoals Nieuwsuur of EenVandaag							0			
421	421	V12. Welke bron afgelopen 7 dagen: Talkshows, zoals Op1, Beau, of M							0			
422	422	V12. Welke bron afgelopen 7 dagen: Radio							0			
423	423	V12. Welke bron afgelopen 7 dagen: Officiële communicatie van uw werkgever							0			
424	424	V12. Welke bron afgelopen 7 dagen: Internationale informatiebronnen							0			
425	425	V12. Welke bron afgelopen 7 dagen: Anders, namelijk:							0			
426	426	V12. Welke bron afgelopen 7 dagen: Anders, namelijk:	8888888	8888888	8888888	8888888	8888888	8888888				

survey5

	A	B	V	W	X	Y	Z	AA	AB	AC	AD	AE
1	0	Uniek respondentnummer	5.1.2e	5.1.2e	5.1.2e	5.1.2e	5.1.2e	5.1.2e	5.1.2e	5.1.2e	5.1.2e	5.1.2e
427	427	V19. Heeft u de afgelopen 7 dagen met andere mensen gesproken over de aanpak van het coronavirus door de Nederlandse overheid?							Ja, een enkele keer			
428	428	V20. Waren deze gesprekken over het algemeen negatief of positief over de Nederlandse aanpak ?							Positief			
429	429	V21. Ik vind het onlogisch of moeilijk te begrijpen waarom de corona gedragsmaatregelen in sommige situaties wel gelden en in andere situaties niet.							Mee eens			
430	430	V22. Ik vind het onlogisch of moeilijk te begrijpen waarom de corona gedragsmaatregelen in sommige situaties wel gelden en in andere situaties niet. - Ik merk dat ik hierdoor in de war raak							Mee oneens			
431	431	V22. Ik vind het onlogisch of moeilijk te begrijpen waarom de corona gedragsmaatregelen in sommige situaties wel gelden en in andere situaties niet. - Ik merk dat ik hierdoor niet weet wat ik moet doen.							Mee eens			
432	432	V22. Ik vind het onlogisch of moeilijk te begrijpen waarom de corona gedragsmaatregelen in sommige situaties wel gelden en in andere situaties niet. - Ik merk dat ik hierdoor minder gemotiveerd ben om de maatregelen op te volgen.							Mee oneens			
433	433	V22. Ik vind het onlogisch of moeilijk te begrijpen waarom de corona gedragsmaatregelen in sommige situaties wel gelden en in andere situaties niet. - Ik leg het naast me neer en volg de adviezen van de Rijksoverheid.							Mee eens			
434	434	V23. In de afgelopen 7 dagen (1 week), hoe vaak heeft u kritische meningen gehoord of gelezen over hoe goed de corona gedragsmaatregelen werken om de verspreiding van het virus tegen te gaan?							Ja, een enkele keer			
435	435	V24. Ik heb kritische meningen gehoord of gelezen over hoe goed de corona gedragsmaatregelen werken om de verspreiding van het virus tegen te gaan - Ik merk dat ik hierdoor in de war raak en niet weet wat ik moet doen.							Mee oneens			
436	436	V24. Ik heb kritische meningen gehoord of gelezen over hoe goed de corona gedragsmaatregelen werken om de verspreiding van het virus tegen te gaan - Ik merk dat ik hierdoor niet weet wat ik moet doen.							Mee oneens			

survey5

	A	B	V	W	X	Y	Z	AA	AB	AC	AD	AE
1	1	Uniek respondentnummer	5.1.2e	5.1.2e	5.1.2e	5.1.2e	5.1.2e	5.1.2e	5.1.2e	5.1.2e	5.1.2e	5.1.2e
437	437	V24. Ik heb kritische meningen gehoord of gelezen over hoe goed de corona gedragsmaatregelen werken om de verspreidling van het virus tegen te gaan - Ik merk dat ik hierdoor minder gemotiveerd ben om de maatregelen op te volgen.							Mee oneens			
438	438	V24. Ik heb kritische meningen gehoord of gelezen over hoe goed de corona gedragsmaatregelen werken om de verspreidling van het virus tegen te gaan - Ik leg het naast me neer en volg de adviezen van de Rijksoverheid.							Mee eens			
439	439	V25. In de afgelopen 7 dagen (1 week), hoe vaak heeft u kritische meningen gehoord of gelezen over de voordelen en nadelen van het pakket aan gedragsmaatregelen die nu gelden?							Ja, een enkele keer			
440	440	V26. Ik heb kritische meningen gehoord of gelezen over de voordelen en nadelen van het pakket aan gedragsmaatregelen die nu gelden - Ik merk dat Ik hierdoor in de war raak.							Mee oneens			
441	441	V26. Ik heb kritische meningen gehoord of gelezen over de voordelen en nadelen van het pakket aan gedragsmaatregelen die nu gelden - Ik merk dat Ik hierdoor niet weet wat Ik moet doen.							Mee oneens			
442	442	V26. Ik heb kritische meningen gehoord of gelezen over de voordelen en nadelen van het pakket aan gedragsmaatregelen die nu gelden - Ik merk dat Ik hierdoor minder gemotiveerd ben om de maatregelen op te volgen.							Mee oneens			
443	443	V26. Ik heb kritische meningen gehoord of gelezen over de voordelen en nadelen van het pakket aan gedragsmaatregelen die nu gelden - Ik leg het naast me neer en volg de adviezen van de Rijksoverheid.							Mee eens			
444	444	V27. Hoeveel vertrouwen heeft u in de manier waarop de Nederlandse overheid probeert het Coronavirus onder controle te houden?							Veel vertrouwen			
445	445	V28. De Nederlandse overheid doet het slechter dan andere landen							4			
446	446	V1. Hoe heeft u deze vragenlijst ontvangen?										
447	447	V2. Ja, ik doe graag mee aan dit onderzoek. Mijn e-mailadres is:										
448	448	V2. Ja, het RIVM mag mij telefonisch benaderen voor een verdiepend onderzoek over de coronacrisis. Mijn telefoonnummer is:										
449	449	V2. Nee, ik heb geen interesse om deel te nemen										

survey5

	A	B	V	W	X	Y	Z	AA	AB	AC	AD	AE
1	0	Uniek respondentnummer	5.1.2e	5.1.2e	5.1.2e	5.1.2e	5.1.2e	5.1.2e	5.1.2e	5.1.2e	5.1.2e	5.1.2e
450	450	V3. Wilt u lid worden van het panel van uw regionale GGD?										

survey5

	A	B	AF	AG	AH	AI	AJ	AK	AL	AM	AN
1	1	Uniek respondentnummer	5.12e	5.12e	5.12e	5.12e	5.12e	5.12e	5.12e	5.12e	5.12e
2	2	Start vragenlijst	1594224588.603	1594232178.963	1594400554.483		1594234195.406	1594224068.956	1594241471.82	1594239612.71	1594242219.936
3	3	Einde vragenlijst	1594225596.753	1594233034.756	1594401121.666		1594235437.006	1594224925.373	1594242872.5	1594240432.973	1594243650.716
4	4	Invuldduur in sec	5.12e	855	567		1241	856	1400	820	1430
5	5	Random voorgelegde vragenlijst meting 1	Compliance	Weltzijn en draagvlak	Determinanten & Mediagebruik		Compliance	Weltzijn en draagvlak	Determinanten & Mediagebruik	Determinanten & Mediagebruik	Determinanten & Mediagebruik
6	6	Random voorgelegde vragenlijst meting 2	Gedrag – Determinanten	Draagvlak – Gedrag – Mediagebruik	Weltzijn – Gedrag		Gedrag – Determinanten	Draagvlak – Gedrag – Mediagebruik	Weltzijn – Gedrag	Weltzijn – Gedrag	Weltzijn – Gedrag
7	7	Random voorgelegde vragenlijst meting 3 cohort	Determinanten- Gedrag	Draagvlak – Gedrag	Weltzijn- Media- Gedrag		Determinanten- Gedrag	Draagvlak – Gedrag	Weltzijn - Media - Gedrag	Weltzijn - Media - Gedrag	Weltzijn - Media - Gedrag
8	8	Random voorgelegde vragenlijst meting 3 openlink									
9	9	Random voorgelegde vragenlijst meting 4	Determinanten- Gedrag	Draagvlak – Gedrag - Media	Weltzijn- Gedrag		Determinanten- Gedrag	Draagvlak – Gedrag - Media	Weltzijn - Gedrag	Weltzijn - Gedrag	Weltzijn - Gedrag
10	10	Random voorgelegde vragenlijst meting 5 cohort	Gedrag en determinanten	Gedrag en draagvlak	Gedrag, Weltzijn en Mediagebruik		Gedrag en determinanten	Gedrag en draagvlak	Gedrag, Weltzijn en Mediagebruik	Gedrag, Weltzijn en Mediagebruik	Gedrag, Weltzijn en Mediagebruik
11	11	Random voorgelegde vragenlijst meting 5 openlink									
12	12	Status	Voltooid	Voltooid	Voltooid		Voltooid	Voltooid	Voltooid	Voltooid	Voltooid
13	13	Gemeente code	GM0214	GM0310	GM0356		GM0331	GM0632	GM0532	GM0392	GM0450
14	14	Gemeente nummer	Buren	De Bilt	Nieuwegein		Lopik	Woerden	Stede Broec	Haarlem	Litgeest
15	15	GGD Regio	GGD Gelderland Zuid	GGD Regio Utrecht	GGD Regio Utrecht		GGD Regio Utrecht	GGD Regio Utrecht	GGD Hollands Noorden	GGD Kennemerland	GGD Kennemerland
16	16	Gaat u akkoord met bovenstaande?	Ik ga akkoord met bovenstaande en vul de vragenlijst in	Ik ga akkoord met bovenstaande en vul de vragenlijst in	Ik ga akkoord met bovenstaande en vul de vragenlijst in		Ik ga akkoord met bovenstaande en vul de vragenlijst in	Ik ga akkoord met bovenstaande en vul de vragenlijst in	Ik ga akkoord met bovenstaande en vul de vragenlijst in	Ik ga akkoord met bovenstaande en vul de vragenlijst in	Ik ga akkoord met bovenstaande en vul de vragenlijst in
17	17	Wat is uw geslacht?	Vrouw	Man	Vrouw		Man	Vrouw	Vrouw	Vrouw	Man
18	18	Wat is uw leeftijd?	70-84 jaar	70-84 jaar	40-54 jaar		70-84 jaar	70-84 jaar	40-54 jaar	40-54 jaar	70-84 jaar
19	19	In welke gemeente bent u woonachtig?									
20	20	In welk stadsdeel bent u woonachtig?									
21	21	Woont u alleen?	Ja	Ja	Nee		Nee	Nee	Nee	Nee	Nee
22	22	Wat is uw hoogst (met diploma) afgeronde opleiding?									
23	23	Wat is uw hoogst (met diploma) afgeronde opleiding? - Anders, namelijk:									
24	24	In welk land bent u geboren?									
25	25	In welk land bent u geboren? - Ergens anders, namelijk:									
26	26	Woonsituatie - Met een partner									
27	27	Woonsituatie - Met een kind of kinderen t/m 3 jaar									
28	28	Woonsituatie - Met een kind of kinderen van 4 t/m 12 jaar									
29	29	Woonsituatie - Met een kind of kinderen van 13 t/m 17 jaar									
30	30	Woonsituatie - Met een kind of kinderen van 18 jaar en ouder									
31	31	Woonsituatie - Met mijn ouder(s)									
32	32	Woonsituatie - Met andere volwassene(n)									
33	33	Woonsituatie - Ik woon niet samen met een partner, maar heb een duurzame relatie									
34	34	Woonsituatie - Ik woon alleen									
35	35	Buitenplek bij woning - Ja, een tuin									
36	36	Buitenplek bij woning - Ja, een balkon									
37	37	Buitenplek bij woning - Ja, een dakterras of plaatsje									
38	38	Buitenplek bij woning - Nee									
39	39	Apparaten in huis - Tablet									
40	40	Apparaten in huis - Smartphone									
41	41	Apparaten in huis - Computer of laptop									
42	42	Apparaten in huis - Televisie									
43	43	Apparaten in huis - Radio									
44	44	Apparaten in huis - Geen									
45	45	Wat is uw werksituatie? - Betaald werk met een dienstverband									

survey5

	A	B	AF	AG	AH	AI	AJ	AK	AL	AM	AN
1	0	Uniek respondentnummer	5.1.2e	5.1.2e	5.1.2e	5.1.2e	5.1.2e	5.1.2e	5.1.2e	5.1.2e	5.1.2e
46	46	Wat is uw werksituatie? - ZZP-er/ eigen bedrijf									
47	47	Wat is uw werksituatie? - Vrijwilligerswerk									
48	48	Wat is uw werksituatie? - (Vervroegd) met pensioen									
49	49	Wat is uw werksituatie? - Werkloos of werkzoekende									
50	50	Wat is uw werksituatie? - Arbeidsongeschikt									
51	51	Wat is uw werksituatie? - Bijstandsuitkering									
52	52	Wat is uw werksituatie? - Huisvrouw of huisman									
53	53	Wat is uw werksituatie? - Ik volg onderwijs / ik studeer									
54	54	Wat is uw werksituatie? - Geen van bovenstaande									
55	55	(Indien werkloos of werkzoekende:) Is dit een gevolg van de coronacrisis?									
56	56	Hoe ziet uw werksituatie er momenteel uit? - Mijn werk gaat gewoon door									
57	57	Hoe ziet uw werksituatie er momenteel uit?- Mijn werk ligt stil									
58	58	Hoe ziet uw werksituatie er momenteel uit?- Ik werk nu meer									
59	59	Hoe ziet uw werksituatie er momenteel uit?- Ik werk nu minder									
60	60	Hoe ziet uw werksituatie er momenteel uit?- Ik doe nu ander werk dan ik gewend was									
61	61	Hoe ziet uw werksituatie er momenteel uit?- Ik werk nu (vooral) vanuit huis									
62	62	Hoe ziet uw werksituatie er momenteel uit?- Anders, namelijk:									
63	63	Hoe ziet uw werksituatie er momenteel uit?- Anders, namelijk: (tekst)									
64	64	Maakt eu zich de afgelopen maand zorgen over dat u uw baan zou verliezen?									
65	65	Kunt u aangeven in hoeverre uw financiële situatie is veranderd door de coronacrisis en de genomen maatregelen?									
66	66	Vergeleken met de periode voor de corona-maatregelen, ben ik:									
67	67	Werkt u in een cruciale beroepsgroep of werkt u in een vitaal proces, zoals benoemd door de Rijksoverheid in de huidige coronacrisis?									
68	68	Vanwege werk of zorg afstand regelmatig op minder dan 1.5 meter - Ja, vanwege mijn werk in de zorg	0	0	0		0	0	0	0	0
69	69	Vanwege werk of zorg afstand regelmatig op minder dan 1.5 meter - Ja, vanwege mantelzorg	0	0	0		0	0	0	0	0
70	70	Vanwege werk of zorg afstand regelmatig op minder dan 1.5 meter - Ja, vanwege ander (vrijwilligers) werk	1	1	0		1	0	0	0	0

survey5

	A	B	AF	AG	AH	AI	AJ	AK	AL	AM	AN
1	1	Uniek respondentnummer	5.1.2e	5.1.2e	5.1.2e	5.1.2e	5.1.2e	5.1.2e	5.1.2e	5.1.2e	5.1.2e
71	71	Vanwege werk of zorg afstand regelmatig op minder dan 1.5 meter - Ja, het is door mijn werkomgeving onmogelijk om voldoende afstand te houden	0	0	0		0	0	1	0	0
72	72	Vanwege werk of zorg afstand regelmatig op minder dan 1.5 meter - Nee	0	0	1		0	1	0	1	1
73	73	Regelmatig afstand minder dan 1.5 meter: Betreft dit ook mensen ouder dan 70 jaar of met een kwetsbare gezondheid?	Nee	Ja			Nee		Ja		
74	74	Denkt u dat u besmet bent of besmet bent geweest met het coronavirus?	Nee, ik denk het niet maar dit is niet bevestigd met een test	Nee, ik denk het niet maar dit is niet bevestigd met een test	Nee, dit is bevestigd met een test		Nee, ik denk het niet maar dit is niet bevestigd met een test	Ja, maar dit is niet bevestigd met een test	Nee, dit is bevestigd met een test	Nee, ik denk het niet maar dit is niet bevestigd met een test	Nee, ik denk het niet maar dit is niet bevestigd met een test
75	75	Kent u iemand in uw naaste omgeving die besmet is (geweest) met het coronavirus?	Nee	Nee	Nee		Nee	Ja, maar dit is niet bevestigd met een test	Nee	Ja, maar dit is niet bevestigd met een test	Nee
76	76	Besmet persoon in omgeving: is dat iemand uit uw gezin of huishouden?						Ja		Ja	
77	77	Heeft u zelf één of meerdere van de volgende gezondheidsproblemen?	Nee	Ja	Nee		Ja	Ja	Nee	Ja	Nee
78	78	Zelf klachten - Verhoging (temperatuur tussen 37.5 en 38 graden Celsius)	0	0	0		0	0	0	0	0
79	79	Zelf klachten - Koorts (temperatuur boven 38 graden Celsius)	0	0	0		0	0	0	0	0
80	80	Zelf klachten - Hoesten/niezen	0	0	1		0	0	0	0	0
81	81	Zelf klachten - Neusverkouden	0	0	0		0	0	0	0	0
82	82	Zelf klachten - Loopneus	0	0	1		0	0	0	0	1
83	83	Zelf klachten - Keelpijn	0	0	0		0	0	0	0	0
84	84	Zelf klachten - Plotseling verlies van reuk of smaak	0	0	0		0	0	0	0	0
85	85	Zelf klachten - Moeilijk ademen	0	0	0		0	0	0	0	0
86	86	Zelf klachten - Nee, ik heb geen van deze klachten	1	1	0		1	1	1	1	0
87	87	U geeft aan dat u één of meerdere gezondheidsklachten heeft. Hoeveel dagen heeft u deze klachten?			700						1
88	88	Gedrag - ondanks klachten naar buiten geweest om bijvoorbeeld boodschappen te doen, een rondje te lopen, of andere mensen te bezoeken?			Ja, ongeveer (aantal keer):						Ja, ongeveer (aantal keer):
89	89	Gedrag - ondanks klachten had naar buiten geweest om bijvoorbeeld boodschappen te doen, een rondje te lopen, of andere mensen te bezoeken? Ja, ongeveer (aantal keer):			700						5
90	90	Gedrag (bij klachten) - Heeft u bezoek ontvangen?			Nee						Ja, ongeveer (aantal keer):
91	91	Gedrag (bij klachten) - Heeft u bezoek ontvangen? - Ja, ongeveer (aantal keer):									1
92	92	Testen bij klachten: Heeft u zich in de afgelopen 3 weken laten testen op het virus?			Nee						Nee
93	93	Testen bij klachten: Heeft u zich laten testen op het virus?									
94	94	Testen intentie: Als u vandaag klachten zou hebben - zou u zich dan laten testen?	Ja	Ja			Ja	Weet ik niet	Ja	Ja	
95	95	Testen herhaal: Stel dat u de komende weken opnieuw corona-gerelateerde klachten zou krijgen, laat u zich dan nog een keer testen?			Ja				Weet ik niet		

survey5

	A	B	AF	AG	AH	AI	AJ	AK	AL	AM	AN
1	1	Uniek respondentnummer	5.1.2e	5.1.2e	5.1.2e	5.1.2e	5.1.2e	5.1.2e	5.1.2e	5.1.2e	5.1.2e
96	96	Testen wachttijd: Hoe lang nadat de corona-gerelateerde klachten begonnen (zoals neusverkouden, hoesten of koorts) heeft u zich laten testen?			3-4 dagen				Langer dan 1 week		
97	97	Gezin/huisgenoot klachten - Verhoging (temperatuur tussen 37.5 en 38 graden Celsius)			0		0	0	0	0	0
98	98	Gezin/huisgenoot klachten - Koorts (temperatuur boven 38 graden Celsius)			0		0	0	0	0	0
99	99	Gezin/huisgenoot klachten - Hoesten/niezen			1		1	0	0	0	0
100	100	Gezin/huisgenoot klachten - Neusverkouden			0		0	0	0	0	0
101	101	Gezin/huisgenoot klachten - Loopneus			1		0	0	0	0	0
102	102	Gezin/huisgenoot klachten - Keelpijn			0		0	0	0	0	0
103	103	Gezin/huisgenoot klachten - Plotseling verlies van reuk of smaak			0		0	0	0	0	0
104	104	Gezin/huisgenoot klachten - Moeilijk ademen			0		0	0	0	0	0
105	105	Gezin/huisgenoot klachten - Nee, geen van deze klachten			0		0	1	1	1	1
106	106	Klachten bij één of meer gezinsleden of huisgenoten - Hoeveel dagen hebben één of meerdere van uw gezinsleden of huisgenoten al klachten?									
107	107	Gedrag ondanks klachten in gezin - Bent u naar buiten geweest om bijvoorbeeld een rondje te lopen, of andere mensen te bezoeken?									
108	108	Gedrag ondanks klachten in gezin - Bent u naar buiten geweest om bijvoorbeeld een rondje te lopen, of andere mensen te bezoeken? - Ja, ongeveer (aantal keer):									
109	109	Gedrag ondanks klachten in gezin - Heeft u bezoek ontvangen?									
110	110	Gedrag ondanks klachten in gezin - Heeft u bezoek ontvangen? - Ja, ongeveer (aantal keer):									
111	111	Als er straks een vaccin is tegen het coronavirus, wilt u zich dan laten vaccineren?	Weet ik nog niet	Ja	Nee, omdat:		Ja, maar ik wil eerst weten of ik al corona heb gehad	Weet ik nog niet	Ja, maar ik wil eerst weten of ik al corona heb gehad	Ja	Ja
112	112	Als er straks een vaccin is tegen het coronavirus, wilt u zich dan laten vaccineren? - Nee, omdat:			het vaccin nog niet lang genoeg onderzocht is						
113	113	Na 15 juni op vakantie geweest?	Nee	Ja, ik ben na 15 juni op vakantie geweest	Nee		Nee	Ja, ik ben nu op vakantie	Ja, ik ben nu op vakantie	Nee	Nee
114	114	Na 15 juni op vakantie geweest? - Ja, in Nederland		1							
115	115	Na 15 juni op vakantie geweest? - Ja, in Europa		0							
116	116	Na 15 juni op vakantie geweest? - Ja, buiten Europa		0							
117	117	Nu op vakantie - in welk gebied?						In Europa	In Nederland		
118	118	Na 15 juni op vakantie geweest naar: Albanië?									
119	119	Na 15 juni op vakantie geweest naar: Andorra?									
120	120	Na 15 juni op vakantie geweest naar: Armenië?									
121	121	Na 15 juni op vakantie geweest naar: Azerbeidzjan?									

survey5

	A	B	AF	AG	AH	AI	AJ	AK	AL	AM	AN
1	0	Uniek respondentnummer	5.1.2e	5.1.2e	5.1.2e	5.1.2e	5.1.2e	5.1.2e	5.1.2e	5.1.2e	5.1.2e
122	122	Na 15 juni op vakantie geweest naar: België?									
123	123	Na 15 juni op vakantie geweest naar: Bosnië en Herzegovina?									
124	124	Na 15 juni op vakantie geweest naar: Bulgarije?									
125	125	Na 15 juni op vakantie geweest naar: Cyprus?									
126	126	Na 15 juni op vakantie geweest naar: Denemarken?									
127	127	Na 15 juni op vakantie geweest naar: Duitsland?									
128	128	Na 15 juni op vakantie geweest naar: Engeland?									
129	129	Na 15 juni op vakantie geweest naar: Estland?									
130	130	Na 15 juni op vakantie geweest naar: Finland?									
131	131	Na 15 juni op vakantie geweest naar: Frankrijk?									
132	132	Na 15 juni op vakantie geweest naar: Georgië?									
133	133	Na 15 juni op vakantie geweest naar: Griekenland?									
134	134	Na 15 juni op vakantie geweest naar: Hongarije?									
135	135	Na 15 juni op vakantie geweest naar: Ierland?									
136	136	Na 15 juni op vakantie geweest naar: IJsland?									
137	137	Na 15 juni op vakantie geweest naar: Italië?									
138	138	Na 15 juni op vakantie geweest naar: Kazachstan?									
139	139	Na 15 juni op vakantie geweest naar: Kosovo?									
140	140	Na 15 juni op vakantie geweest naar: Kroatië?									
141	141	Na 15 juni op vakantie geweest naar: Letland?									
142	142	Na 15 juni op vakantie geweest naar: Liechtenstein?									
143	143	Na 15 juni op vakantie geweest naar: Litouwen?									
144	144	Na 15 juni op vakantie geweest naar: Luxemburg?									
145	145	Na 15 juni op vakantie geweest naar: Malta?									
146	146	Na 15 juni op vakantie geweest naar: Moldavië?									
147	147	Na 15 juni op vakantie geweest naar: Monaco?									
148	148	Na 15 juni op vakantie geweest naar: Montenegro?									
149	149	Na 15 juni op vakantie geweest naar: Nederland?									
150	150	Na 15 juni op vakantie geweest naar: Noord-Ierland?									
151	151	Na 15 juni op vakantie geweest naar: Noord-Macedonië?									
152	152	Na 15 juni op vakantie geweest naar: Noorwegen?									
153	153	Na 15 juni op vakantie geweest naar: Oekraïne?									
154	154	Na 15 juni op vakantie geweest naar: Oostenrijk?									
155	155	Na 15 juni op vakantie geweest naar: Polen?									
156	156	Na 15 juni op vakantie geweest naar: Portugal?									
157	157	Na 15 juni op vakantie geweest naar: Roemenië?									
158	158	Na 15 juni op vakantie geweest naar: Rusland?									

survey5

	A	B	AF	AG	AH	AI	AJ	AK	AL	AM	AN
1	0	Uniek respondentnummer	5.1.2e	5.1.2e	5.1.2e	5.1.2e	5.1.2e	5.1.2e	5.1.2e	5.1.2e	5.1.2e
159	159	Na 15 juni op vakantie geweest naar: San Marino?									
160	160	Na 15 juni op vakantie geweest naar: Schotland?									
161	161	Na 15 juni op vakantie geweest naar: Servië?									
162	162	Na 15 juni op vakantie geweest naar: Slovenië?									
163	163	Na 15 juni op vakantie geweest naar: Slowakije?									
164	164	Na 15 juni op vakantie geweest naar: Spanje?									
165	165	Na 15 juni op vakantie geweest naar: Tsjechië?									
166	166	Na 15 juni op vakantie geweest naar: Turkije?									
167	167	Na 15 juni op vakantie geweest naar: Vaticaanstad?									
168	168	Na 15 juni op vakantie geweest naar: Wales?									
169	169	Na 15 juni op vakantie geweest naar: Wit-Rusland?									
170	170	Na 15 juni op vakantie geweest naar: Zweden?									
171	171	Na 15 juni op vakantie geweest naar: Zwitserland?									
172	172	Na 15 juni op vakantie geweest naar: Anders?									
173	173	Nu op vakantie - in welk land?						Frankrijk			
174	174	Bent u van plan om deze zomer op vakantie te gaan? - Nee	0	0	0		0	0	1	0	0
175	175	Bent u van plan om deze zomer op vakantie te gaan? - Ja, in Nederland	1	1	1		1	0	0	1	1
176	176	Bent u van plan om deze zomer op vakantie te gaan? - Ja, in Europa	0	1	0		0	0	0	0	0
177	177	Bent u van plan om deze zomer op vakantie te gaan? - Ja, buiten Europa	0	0	0		0	0	0	0	0
178	178	Bent u van plan om deze zomer op vakantie te gaan? - Weet ik niet	0	0	0		0	1	0	0	0
179	179	Deze zomer nog in Europa op vakantie naar: Albanië?		0							
180	180	Deze zomer nog in Europa op vakantie naar: Andorra?		0							
181	181	Deze zomer nog in Europa op vakantie naar: Armenië?		0							
182	182	Deze zomer nog in Europa op vakantie naar: Azerbeidzjan?		0							
183	183	Deze zomer nog in Europa op vakantie naar: België?		1							
184	184	Deze zomer nog in Europa op vakantie naar: Bosnië en Herzegovina?		0							
185	185	Deze zomer nog in Europa op vakantie naar: Bulgarije?		0							
186	186	Deze zomer nog in Europa op vakantie naar: Cyprus?		0							
187	187	Deze zomer nog in Europa op vakantie naar: Denemarken?		0							
188	188	Deze zomer nog in Europa op vakantie naar: Duitsland?		1							
189	189	Deze zomer nog in Europa op vakantie naar: Engeland?		0							
190	190	Deze zomer nog in Europa op vakantie naar: Estland?		0							
191	191	Deze zomer nog in Europa op vakantie naar: Finland?		0							
192	192	Deze zomer nog in Europa op vakantie naar: Frankrijk?		0							
193	193	Deze zomer nog in Europa op vakantie naar: Georgië?		0							

survey5

	A	B	AF	AG	AH	AI	AJ	AK	AL	AM	AN
1	0	Uniek respondentnummer	5.1.2e	5.1.2e	5.1.2e	5.1.2e	5.1.2e	5.1.2e	5.1.2e	5.1.2e	5.1.2e
194	194	Deze zomer nog in Europa op vakantie naar: Griekenland?		0							
195	195	Deze zomer nog in Europa op vakantie naar: Hongarije?		0							
196	196	Deze zomer nog in Europa op vakantie naar: Ierland?		0							
197	197	Deze zomer nog in Europa op vakantie naar: IJsland?		0							
198	198	Deze zomer nog in Europa op vakantie naar: Italië?		0							
199	199	Deze zomer nog in Europa op vakantie naar: Kazachstan?		0							
200	200	Deze zomer nog in Europa op vakantie naar: Kosovo?		0							
201	201	Deze zomer nog in Europa op vakantie naar: Kroatië?		0							
202	202	Deze zomer nog in Europa op vakantie naar: Letland?		0							
203	203	Deze zomer nog in Europa op vakantie naar: Liechtenstein?		0							
204	204	Deze zomer nog in Europa op vakantie naar: Litouwen?		0							
205	205	Deze zomer nog in Europa op vakantie naar: Luxemburg?		0							
206	206	Deze zomer nog in Europa op vakantie naar: Malta?		0							
207	207	Deze zomer nog in Europa op vakantie naar: Moldavië?		0							
208	208	Deze zomer nog in Europa op vakantie naar: Monaco?		0							
209	209	Deze zomer nog in Europa op vakantie naar: Montenegro?		0							
210	210	Deze zomer nog in Europa op vakantie naar: Nederland?		0							
211	211	Deze zomer nog in Europa op vakantie naar: Noord-Ierland?		0							
212	212	Deze zomer nog in Europa op vakantie naar: Noord-Macedonië?		0							
213	213	Deze zomer nog in Europa op vakantie naar: Noorwegen?		0							
214	214	Deze zomer nog in Europa op vakantie naar: Oekraïne?		0							
215	215	Deze zomer nog in Europa op vakantie naar: Oostenrijk?		0							
216	216	Deze zomer nog in Europa op vakantie naar: Polen?		0							
217	217	Deze zomer nog in Europa op vakantie naar: Portugal?		0							
218	218	Deze zomer nog in Europa op vakantie naar: Roemenië?		0							
219	219	Deze zomer nog in Europa op vakantie naar: Rusland?		0							
220	220	Deze zomer nog in Europa op vakantie naar: San Marino?		0							
221	221	Deze zomer nog in Europa op vakantie naar: Schotland?		0							
222	222	Deze zomer nog in Europa op vakantie naar: Servië?		0							
223	223	Deze zomer nog in Europa op vakantie naar: Slovenië?		0							
224	224	Deze zomer nog in Europa op vakantie naar: Slowakije?		0							
225	225	Deze zomer nog in Europa op vakantie naar: Spanje?		0							
226	226	Deze zomer nog in Europa op vakantie naar: Tsjechië?		0							
227	227	Deze zomer nog in Europa op vakantie naar: Turkije?		0							
228	228	Deze zomer nog in Europa op vakantie naar: Vaticaanstad?		0							
229	229	Deze zomer nog in Europa op vakantie naar: Wales?		0							

survey5

	A	B	AF	AG	AH	AI	AJ	AK	AL	AM	AN
1	0	Uniek respondentnummer	5.1.2e	5.1.2e	5.1.2e	5.1.2e	5.1.2e	5.1.2e	5.1.2e	5.1.2e	5.1.2e
230	230	Deze zomer nog in Europa op vakantie naar: Wit-Rusland?		0							
231	231	Deze zomer nog in Europa op vakantie naar: Zweden?		0							
232	232	Deze zomer nog in Europa op vakantie naar: Zwitserland?		0							
233	233	Deze zomer nog in Europa op vakantie naar: Anders?		0							
234	234	V1. Ervaren gezondheid - Hoe is over het algemeen uw gezondheid?			Goed				Goed	Zeer goed	Goed
235	235	V2. Welk rapportcijfer geeft u uw leven op dit moment?			8				8	9	7
236	236	V3. MHI-5 (sub) - Gevoelens afgelopen 7 dagen - Voelde u zich erg zenuwachtig?			Nooit				Zelden	Zelden	Zelden
237	237	V3. MHI-5 (sub) - Gevoelens afgelopen 7 dagen - Zat u zo erg in de put dat niets u kon opvrolijken?			Nooit				Nooit	Nooit	Nooit
238	238	V3. MHI-5 (sub) - Gevoelens afgelopen 7 dagen - Voelde u zich kalm en rustig?			Meestal				Meestal	Meestal	Meestal
239	239	V3. MHI-5 (sub) - Gevoelens afgelopen 7 dagen - Voelde u zich neerslachtig en somber?			Nooit				Nooit	Nooit	Zelden
240	240	V3. MHI-5 (sub) - Gevoelens afgelopen 7 dagen - Voelde u zich gelukkig?			Meestal				Meestal	Meestal	Soms
241	241	V4. Angstig gevoeld afgelopen 7 dagen vergeleken met voor corona-maatregelen			Niet van toepassing, ik voel me niet angstig				Niet van toepassing, ik voel me niet angstig	Niet van toepassing, ik voel me niet angstig	Hetzelfde
242	242	V5. Somber gevoeld afgelopen 7 dagen vergeleken met voor corona-maatregelen			Niet van toepassing, ik voel me niet somber				Niet van toepassing, ik voel me niet somber	Niet van toepassing, ik voel me niet somber	Hetzelfde
243	243	V6. Gestrest gevoeld afgelopen 7 dagen vergeleken met voor corona-maatregelen			Niet van toepassing, ik voel me niet gestrest				Niet van toepassing, ik voel me niet gestrest	Niet van toepassing, ik voel me niet gestrest	Hetzelfde
244	244	V7. Problemen met slapen afgelopen 7 dagen vergeleken met voor corona-maatregelen			Niet van toepassing, ik ervaar geen slaapproblemen				Niet van toepassing, ik ervaar geen slaapproblemen	Niet van toepassing, ik ervaar geen slaapproblemen	Hetzelfde
245	245	V8. Sporten afgelopen 7 dagen vergeleken met voor corona-maatregelen			Evenveel				Evenveel	Evenveel	Evenveel
246	246	V9. Eten afgelopen 7 dagen vergeleken met voor corona-maatregelen			Hetzelfde				Hetzelfde	Hetzelfde	Hetzelfde
247	247	V10. Gewicht veranderd t.o.v. periode voor de corona-maatregelen?			Ik heb hetzelfde gewicht (tussen 1 kg afgevallenen 1 kg aangekomen)				Ik heb hetzelfde gewicht (tussen 1 kg afgevallenen 1 kg aangekomen)	Ik heb hetzelfde gewicht (tussen 1 kg afgevallenen 1 kg aangekomen)	Ik heb hetzelfde gewicht (tussen 1 kg afgevallenen 1 kg aangekomen)
248	248	V11. Lengte (in cm)			174				168	182	178
249	249	V12. Gewicht (in kg)			70				80	69	87
250	250	V13. Zwanger of zwanger geweest gedurende de corona-maatregelen			Nee				Nee	Nee	
251	251	V14. Gebruik alcohol afgelopen 7 dagen vergeleken met voor corona-maatregelen			Niet van toepassing, ik drink geen alcohol				Evenveel alcohol	Evenveel alcohol	Evenveel alcohol
252	252	V15. Hoeveel minder alcohol gebruikt									
253	253	V16. Hoeveel meer alcohol gebruikt									
254	254	V17. Alcohol: aantal glazen per week							5	1	9
255	255	V18. Gebruik tabak afgelopen 7 dagen vergeleken met voor corona-maatregelen			Niet van toepassing, ik rook niet				Niet van toepassing, ik rook niet	Niet van toepassing, ik rook niet	Niet van toepassing, ik rook niet
256	256	V19. Roken: status voor corona-maatregelen en nu			Ik rookte voor de corona-maatregelen niet en nu ook niet				Ik rookte voor de corona-maatregelen niet en nu ook niet	Ik rookte voor de corona-maatregelen niet en nu ook niet	Ik rookte voor de corona-maatregelen niet en nu ook niet
257	257	V20. Eenzaamheidsschaal (sub) - Ik ervaar een leegte om me heen.			Nee				Nee	Nee	Min of meer

survey5

	A	B	AF	AG	AH	AI	AJ	AK	AL	AM	AN
1	0	Uniek respondentnummer	5.1.2e	5.1.2e	5.1.2e	5.1.2e	5.1.2e	5.1.2e	5.1.2e	5.1.2e	5.1.2e
258	258	V20. Eenzaamheidsschaal (sub) - Er zijn genoeg mensen op wie ik in geval van nargheid kan terugvallen.			Ja				Ja	Ja	Ja
259	259	V20. Eenzaamheidsschaal (sub) - Ik heb veel mensen op wie ik helemaal kan vertrouwen.			Ja				Ja	Ja	Ja
260	260	V20. Eenzaamheidsschaal (sub) - Ik mis mensen om me heen.			Nee				Min of meer	Min of meer	Ja
261	261	V20. Eenzaamheidsschaal (sub) - Er zijn voldoende mensen met wie ik me nauw verbonden voel.			Ja				Ja	Ja	Ja
262	262	V20. Eenzaamheidsschaal (sub) - Vaak voel ik me in de steek gelaten.			Nee				Nee	Nee	Nee
263	263	V21. Kwaliteit van mijn sociale contacten afgelopen 7 dagen vergeleken met voor corona-maatregelen			Hetzelfde				Slechter	Hetzelfde	Slechter
264	264	V22. Eenzaam gevoeld afgelopen 7 dagen vergeleken met voor corona-maatregelen			Niet van toepassing, ik voel me niet eenzaam				Niet van toepassing, ik voel me niet eenzaam	Niet van toepassing, ik voel me niet eenzaam	Meer eenzaam
265	265	V23. Ik mis het om mijn vrienden of familie in het echt te zien.			Neutraal				Meeeens	Neutraal	Mee eens
266	266	V23. Ik ervaar goed contact met familie, vrienden en kennissen.			Helemaal mee eens				Helemaal mee eens	Mee eens	Neutraal
267	267	V23. Digitale/telefonische contacten ervaar ik op dit moment als positief.			Helemaal mee eens				Helemaal mee eens	Mee eens	Mee eens
268	268	V23. Allesbij elkaar ervaar ik de kwaliteit van mijn sociale contacten goed.			Helemaal mee eens				Neutraal	Mee eens	Neutraal
269	269	V24. Draagvlak - Sta achter maatregel (nog 6 weken): Was uw handen 20 seconden lang met water en zeep.		Wel				Helemaalwel			
270	270	V24. Draagvlak - Sta achter maatregel (nog 6 weken): Hoest en nies in de binnenkant van uw elleboog.		Wel				Neutraal			
271	271	V24. Draagvlak - Sta achter maatregel (nog 6 weken): Gebruik papieren zakdoekjes om uw neus te snuiten, gooi deze daarna weg en was daarna uw handen.		Wel				Wel			
272	272	V24. Draagvlak - Sta achter maatregel (nog 6 weken): Schud geen handen.		Niet				Niet			
273	273	V24. Draagvlak - Sta achter maatregel (nog 6 weken): Houd 1,5 meter afstand (2 armlengtes) van anderen.		Wel				Wel			
274	274	V24. Draagvlak - Sta achter maatregel (nog 6 weken): Werk zoveel mogelijk thuis.		Geen mening				Geen mening			
275	275	V24. Draagvlak - Sta achter maatregel (nog 6 weken): Vermijd drukte.		Wel				Neutraal			
276	276	V24. Draagvlak - Sta achter maatregel (nog 6 weken): Reis in het openbaar vervoer zoveel mogelijk buiten de spits.		Wel				Niet			
277	277	V24. Draagvlak - Sta achter maatregel (nog 6 weken): Draag een niet-medisch mondkapje in het openbaar vervoer.		Wel				Niet			
278	278	V24. Draagvlak - Sta achter maatregel (nog 6 weken): Bij verkoudheidsklachten: blijf thuis, doe geen boodschappen en ontvang geen bezoek.		Wel				Wel			

survey5

	A	B	AF	AG	AH	AI	AJ	AK	AL	AM	AN
1	0	Uniek respondentnummer	5.1.2e	5.1.2e	5.1.2e	5.1.2e	5.1.2e	5.1.2e	5.1.2e	5.1.2e	5.1.2e
279	279	V24. Draagvlak - Sta achter maatregel (nog 6 weken): Bij verkoudheidsklachten: laat u testen.		Wel				Wel			
280	280	V24. Draagvlak - Sta achter maatregel (nog 6 weken): Bij verkoudheidsklachten van huisgenoten met koorts (38 graden Celsius of hoger) en/of benauwdheid: blijf thuis (boodschappen uitgezonderd) en ontvang geen bezoek.		Wel				Wel			
281	281	V25. Draagvlak - Sta achter maatregel (nog 6 maanden): Was uw handen 20 seconden lang met water en zeep.		Wel				Helemaalwel			
282	282	V25. Draagvlak - Sta achter maatregel (nog 6 maanden): Hoest en nies in de binnenkant van uw elleboog.		Wel				Neutraal			
283	283	V25. Draagvlak - Sta achter maatregel (nog 6 maanden): Gebruik papieren zakdoekjes om uw neus te snuiten, gooi deze daarna weg en was daarna uw handen.		Wel				Neutraal			
284	284	V25. Draagvlak - Sta achter maatregel (nog 6 maanden): Schud geen handen.		Wel				Niet			
285	285	V25. Draagvlak - Sta achter maatregel (nog 6 maanden): Houd 1,5 meter afstand (2 armlengtes) van anderen.		Wel				Wel			
286	286	V25. Draagvlak - Sta achter maatregel (nog 6 maanden): Werk zoveel mogelijk thuis.		Geen mening				Geenmening			
287	287	V25. Draagvlak - Sta achter maatregel (nog 6 maanden): Vermijd drukte.		Wel				Neutraal			
288	288	V25. Draagvlak - Sta achter maatregel (nog 6 maanden): Reis in het openbaar vervoer zoveel mogelijk buiten de spits.		Wel				Niet			
289	289	V25. Draagvlak - Sta achter maatregel (nog 6 maanden): Draag een niet-medisch mondkapje in het openbaar vervoer.		Wel				Niet			
290	290	V25. Draagvlak - Sta achter maatregel (nog 6 maanden): Bij verkoudheidsklachten: blijf thuis, doe geen boodschappen en ontvang geen bezoek.		Wel				Neutraal			
291	291	V25. Draagvlak - Sta achter maatregel (nog 6 maanden): Bij verkoudheidsklachten: laat u testen.		Wel				Neutraal			
292	292	V25. Draagvlak - Sta achter maatregel (nog 6 maanden): Bij verkoudheidsklachten van huisgenoten met koorts (38 graden Celsius of hoger) en/of benauwdheid: blijf thuis (boodschappen uitgezonderd) en ontvang geen bezoek.		Wel				Wel			
293	293	V26. Procedural justice - Bij het bepalen van de corona-maatregelen denk ik dat de Nederlandse overheid ... zich goed laat informeren.		Mee eens				Helemaalmee eens			

survey5

	A	B	AF	AG	AH	AI	AJ	AK	AL	AM	AN
1	0	Uniek respondentnummer	5.1.2e	5.1.2e	5.1.2e	5.1.2e	5.1.2e	5.1.2e	5.1.2e	5.1.2e	5.1.2e
294	294	V26. Procedural justice - Bij het bepalen van de corona-maatregelen denk ik dat de Nederlandse overheid ... alle belangrijke informatie tot haar beschikking heeft.		Mee eens				Helemaalmee eens			
295	295	V26. Procedural justice - Bij het bepalen van de corona-maatregelen denk ik dat de Nederlandse overheid ... alle nodige informatie gebruikt.		Mee eens				Helemaalmee eens			
296	296	V26. Procedural justice - Bij het bepalen van de corona-maatregelen denk ik dat de Nederlandse overheid ... belangrijke personen en instanties betrekt.		Mee eens				Helemaalmee eens			
297	297	V26. Procedural justice - Bij het bepalen van de corona-maatregelen denk ik dat de Nederlandse overheid ... een goede afweging maakt tussen verschillende maatschappelijke belangen.		Mee eens				Helemaalmee eens			
298	298	V26. Procedural justice - Bij het bepalen van de corona-maatregelen denk ik dat de Nederlandse overheid ... rekening houdt met verschillende meningen van mensen.		Neutraal				Helemaalmee eens			
299	299	V26. Procedural justice - Bij het bepalen van de corona-maatregelen denk ik dat de Nederlandse overheid ... haar best doet het goede te doen.		Mee eens				Helemaalmee eens			
300	300	V26. Procedural justice - Bij het bepalen van de corona-maatregelen denk ik dat de Nederlandse overheid ... besluiten neemt op basis van feiten.		Mee eens				Helemaalmee eens			
301	301	V26. Procedural justice - Bij het bepalen van de corona-maatregelen denk ik dat de Nederlandse overheid ... de besluiten voldoende toelicht.		Mee eens				Helemaalmee eens			
302	302	V26. Procedural justice - Bij het bepalen van de corona-maatregelen denk ik dat de Nederlandse overheid ... goed uitlegt waarom de maatregelen nodig zijn.		Neutraal				Helemaalmee eens			
303	303	V1. Hoe vaak handen gewassen met water en zeep: voordat u naar buiten ging	Soms	Soms	Nooit		Soms	Zelden	Meestal	Nooit	Soms
304	304	V1. Hoe vaak handen gewassen met water en zeep: als u weer thuis kwam	Altijd	Soms	Zelden		Regelmatig	Regelmatig	Meestal	Meestal	Vaak
305	305	V1. Hoe vaak handen gewassen met water en zeep: als u bij iemand thuis op bezoek ging	Meestal	Soms	Zelden		Niet van toepassing	Regelmatig	Vaak	Soms	Soms
306	306	V1. Hoe vaak handen gewassen met water en zeep: voordat u ging eten (ontbijt, lunch, avondeten of een tussendoortje)	Altijd	Soms	Nooit		Vaak	Regelmatig	Regelmatig	Soms	Meestal
307	307	V1. Hoe vaak handen gewassen met water en zeep: na een toiletbezoek	Altijd	Altijd	Regelmatig		Vaak	Altijd	Altijd	Meestal	Altijd
308	308	V1. Hoe vaak handen gewassen met water en zeep: na het snuiten van uw neus	Soms	Soms	Zelden		Regelmatig	Niet van toepassing	Vaak	Nooit	Altijd

survey5

	A	B	AF	AG	AH	AI	AJ	AK	AL	AM	AN
1	1	Uniek respondentnummer	5.1.2e	5.1.2e	5.1.2e	5.1.2e	5.1.2e	5.1.2e	5.1.2e	5.1.2e	5.1.2e
309	309	V2. In de afgelopen 7 dagen (1 week), hoe vaak per dag denkt u ongeveer uw handen gewassen te hebben met water en zeep?	16 tot 20 keer	6 tot 10 keer	1 tot 2 keer		6 tot 10 keer	6 tot 10 keer	6 tot 10 keer	3 tot 5 keer	6 tot 10 keer
310	310	V3. Van de bij vorige vraag opgegeven keer per dag dat u uw handen met water en zeep heeft gewassen, hoe vaak heeft u dit heel nauwgezet én voor tenminste 20 seconden gedaan?	Regelmatig	Regelmatig	Zelden		Soms	Meestal	Regelmatig	Soms	Soms
311	311	V4. In de afgelopen 7 dagen (1 week), hoe vaak heeft u een papieren zakdoek gebruikt om uw neus af te vegen of te snuiten en deze daarna direct weggegooid in plaats van een mouw, hand of katoenen/stoffen zakdoek?	Regelmatig	Soms	Nooit		Soms	Niet van toepassing: ik heb geen verkoudheid/loopneus gehad	Altijd	Zelden	Regelmatig
312	312	V5. In de afgelopen 7 dagen (1 week), hoe vaak heeft u in uw elleboog gehoest of geniest in plaats van in uw hand, of zonder iets voor uw mond te houden?	Soms	Zelden	Altijd		Zelden	Nooit	Soms	Meestal	Zelden
313	313	V6. In de afgelopen 7 dagen, hoe vaak bent u uit huis gegaan om te werken	Aantal keer	Aantal keer	Aantal keer		Aantal keer	Aantal keer	Aantal keer	Aantal keer	Aantal keer
314	314	V6. In de afgelopen 7 dagen, hoe vaak bent u uit huis gegaan om te werken - Aantal keer	1	0	0		1	0	40	1	0
315	315	V6. In de afgelopen 7 dagen, hoe vaak bent u uit huis gegaan om naar school/opleiding te gaan	Aantal keer	Aantal keer	Aantal keer		Aantal keer	Aantal keer	Aantal keer	Aantal keer	Aantal keer
316	316	V6. In de afgelopen 7 dagen, hoe vaak bent u uit huis gegaan om naar school/opleiding te gaan - Aantal keer	0	0	5		0	0	0	0	0
317	317	V6. In de afgelopen 7 dagen, hoe vaak bent u uit huis gegaan om boodschappen te doen	Aantal keer	Aantal keer	Aantal keer		Aantal keer	Aantal keer	Aantal keer	Aantal keer	Aantal keer
318	318	V6. In de afgelopen 7 dagen, hoe vaak bent u uit huis gegaan om boodschappen te doen - Aantal keer	4	3	2		0	3	10	4	5
319	319	V6. In de afgelopen 7 dagen, hoe vaak bent u uit huis gegaan om familie of vrienden te bezoeken	Aantal keer	Aantal keer	Aantal keer		Aantal keer	Aantal keer	Aantal keer	Aantal keer	Aantal keer
320	320	V6. In de afgelopen 7 dagen, hoe vaak bent u uit huis gegaan om familie of vrienden te bezoeken - Aantal keer	2	3	2		0	0	5	3	4
321	321	V6. In de afgelopen 7 dagen, hoe vaak bent u uit huis gegaan om de hond uit te laten of met uw kinderen buiten te spelen	Aantal keer	Aantal keer	Aantal keer		Aantal keer	Aantal keer	Aantal keer	Aantal keer	Aantal keer
322	322	V6. In de afgelopen 7 dagen, hoe vaak bent u uit huis gegaan om de hond uit te laten of met uw kinderen buiten te spelen - Aantal keer	0	0	2		0	28	0	0	0
323	323	V6. In de afgelopen 7 dagen, hoe vaak bent u uit huis gegaan om een frisse neus te halen, een rondje te fietsen of hard te lopen	Aantal keer	Aantal keer	Aantal keer		Aantal keer	Aantal keer	Aantal keer	Aantal keer	Aantal keer
324	324	V6. In de afgelopen 7 dagen, hoe vaak bent u uit huis gegaan om een frisse neus te halen, een rondje te fietsen of hard te lopen - Aantal keer	2	5	1		10	0	5	4	4
325	325	V6. In de afgelopen 7 dagen, hoe vaak bent u uit huis gegaan om voor iemand te zorgen, zoals mantelzorg of boodschappen brengen	Aantal keer	Aantal keer	Aantal keer		Aantal keer	Aantal keer	Aantal keer	Aantal keer	Aantal keer

survey5

	A	B	AF	AG	AH	AI	AJ	AK	AL	AM	AN
1	1	Uniek respondentnummer	5.1.2e	5.1.2e	5.1.2e	5.1.2e	5.1.2e	5.1.2e	5.1.2e	5.1.2e	5.1.2e
326	326	V6. In de afgelopen 7 dagen, hoe vaak bent u uit huis gegaan om voor iemand te zorgen, zoals mantelzorg of boodschappen brengen - Aantal keer	0	1	1		0	0	3	0	0
327	327	V6. In de afgelopen 7 dagen, hoe vaak bent u uit huis gegaan om naar een horecagelegenheid te gaan	Aantal keer	Aantal keer	Aantal keer		Aantal keer	Aantal keer	Aantal keer	Aantal keer	Aantal keer
328	328	V6. In de afgelopen 7 dagen, hoe vaak bent u uit huis gegaan om naar een horecagelegenheid te gaan - Aantal keer	0	4	0		0	3	1	1	1
329	329	V6. In de afgelopen 7 dagen, hoe vaak bent u uit huis gegaan om naar een culturele instelling (bioscoop, theater) te gaan	Aantal keer	Aantal keer	Aantal keer		Aantal keer	Aantal keer	Aantal keer	Aantal keer	Aantal keer
330	330	V6. In de afgelopen 7 dagen, hoe vaak bent u uit huis gegaan om naar een culturele instelling (bioscoop, theater) te gaan - Aantal keer	0	0	0		0	0	0	0	0
331	331	V6. In de afgelopen 7 dagen, hoe vaak bent u uit huis gegaan om in georganiseerd verband te sporten	Aantal keer	Aantal keer	Aantal keer		Aantal keer	Aantal keer	Aantal keer	Aantal keer	Aantal keer
332	332	V6. In de afgelopen 7 dagen, hoe vaak bent u uit huis gegaan om in georganiseerd verband te sporten - Aantal keer	1	0	0		0	0	0	1	0
333	333	V6. In de afgelopen 7 dagen, hoe vaak bent u uit huis gegaan om overige redenen	Aantal keer	Aantal keer	Aantal keer		Aantal keer	Aantal keer	Aantal keer	Aantal keer	Aantal keer
334	334	V6. In de afgelopen 7 dagen, hoe vaak bent u uit huis gegaan om overige redenen - Aantal keer	1	3	0		0	0	10	0	0
335	335	V7. Drukte: In de afgelopen 7 dagen (1 week), hoe vaak bent u op een plek geweest waar het eigenlijk te druk was om de 1.5 meter afstand te houden?	1	4	5		2	3	6	4	0
336	336	V8. Drukte: Hoeveel van die xx keer, bent u toen omgekeerd of ergens anders naar toe gegaan omdat het te druk was?	0	0	5		1	0	5	0	
337	337	V9. In de afgelopen 7 dagen (1 week), hoe vaak heeft u bezoek ontvangen?	4	0	0		2	3	2	3	3
338	338	V10. Hoe vaak had u vier of meer mensen tegelijk op bezoek?	0				1	0	0	0	1
339	339	V11.Afstand - Hoe vaak denkt u dat mensen dichterbij kwamen dan 1,5 meter: de laatste keer dat u buitenshuis ging werken	Soms				Soms		Vaak	Zelden	
340	340	V11.Afstand - Hoe vaak denkt u dat mensen dichterbij kwamen dan 1,5 meter: de laatste keer dat u naar school/opleiding ging.			Heelvaak						
341	341	V11.Afstand - Hoe vaak denkt u dat mensen dichterbij kwamen dan 1,5 meter: de laatste keer dat u boodschappen ging doen	Regelmatig	Regelmatig	Heelvaak			Regelmatig	Heelvaak	Regelmatig	Soms
342	342	V11.Afstand - Hoe vaak denkt u dat mensen dichterbij kwamen dan 1,5 meter: de laatste keer dat u familie of vrienden bezocht	Regelmatig	Soms	Zelden				Regelmatig	Regelmatig	Soms
343	343	V11.Afstand - Hoe vaak denkt u dat mensen dichterbij kwamen dan 1,5 meter: de laatste keer dat u de hond ging uitlaten of met uw kinderen buiten ging spelen			Soms			Nooit			

survey5

	A	B	AF	AG	AH	AI	AJ	AK	AL	AM	AN
1	0	Uniek respondentnummer	5.1.2e	5.1.2e	5.1.2e	5.1.2e	5.1.2e	5.1.2e	5.1.2e	5.1.2e	5.1.2e
344	344	V11.Afstand - Hoe vaak denkt u dat mensen dichterbij kwamen dan 1,5 meter: de laatste keer dat u een frisse neus ging halen, een rondje ging fietsen of hard ging lopen.	Zelden	Regelmatig	Soms		Regelmatig		Vaak	Nooit	Nooit
345	345	V11.Afstand - Hoe vaak denkt u dat mensen dichterbij kwamen dan 1,5 meter: de laatste keer dat u voor iemand ging zorgen, zoals mantelzorg of boodschappen brengen		Nooit	Nooit				Regelmatig		
346	346	V11.Afstand - Hoe vaak denkt u dat mensen dichterbij kwamen dan 1,5 meter: de laatste keer dat u bezoek bij u thuis hebt ontvangen	Regelmatig				Soms	Soms	Soms	Soms	Soms
347	347	V11.Afstand - Hoe vaak denkt u dat mensen dichterbij kwamen dan 1,5 meter: de laatste keer dat u naar een horecagelegenheid ging.		Regelmatig				Regelmatig	Soms	Soms	Zelden
348	348	V11.Afstand - Hoe vaak denkt u dat mensen dichterbij kwamen dan 1,5 meter: de laatste keer dat u naar een culturele instelling (bioscoop, theater) ging.									
349	349	V11.Afstand - Hoe vaak denkt u dat mensen dichterbij kwamen dan 1,5 meter: de laatste keer dat u in georganiseerd verband aan het sporten was.	Regelmatig							Zelden	
350	350	V12. In de afgelopen 7 dagen (1 week), hoe vaak heeft u de hand geschud van iemand die niet bij u in huis woont?	Nooit	Nooit	Nooit		Nooit	Nooit	Nooit	Nooit	Nooit
351	351	V13. In de afgelopen 7 dagen (1 week), hoe vaak bent u bij iemand van 70 jaar of ouder thuis op bezoek geweest?	0	0	0		0	2	15	0	0
352	352	V14. In de afgelopen 7 dagen (1 week), hoe vaak bent u bij iemand thuis op bezoek geweest met een kwetsbare gezondheid?	0	0	0		0	0	10	0	1
353	353	V15. In de afgelopen 7 dagen (1 week), hoe vaak was u met een groep van vier of meer mensen met wie u niet in 1 huis woont? Bijvoorbeeld, op het werk, in het park, op straat met de buren, of op een verjaardag.	1 tot 2 keer	3 tot 5 keer	0 keer		1 tot 2 keer	0 keer	3 tot 5 keer	3 tot 5 keer	3 tot 5 keer
354	354	V16. Hoe vaak is het u gelukt om de hele tijd 1,5 meter afstand te houden van deze mensen?	Soms	Soms			Regelmatig		Regelmatig	Regelmatig	Nooit
355	355	V1. Hoe waarschijnlijk is het dat u de komende maanden besmet raakt met het coronavirus?	Neutraal				Onwaarschijnlijk				
356	356	V2. Hoe erg zou het voor u zijn, als u het coronavirus krijgt?	Erg				Heel erg				
357	357	V3. Stel dat u zelf besmet bent met het coronavirus. Hoe waarschijnlijk is het dan dat u weer anderen zal besmetten?	Onwaarschijnlijk				Neutraal				
358	358	V4. Hoe erg zou u het vinden om iemand anders te besmetten met het coronavirus?	Erg				Heel erg				
359	359	V5. Hoe waarschijnlijk is het dat er de komende maanden een tweede golf van coronabesmettingen komt?	Neutraal				Waarschijnlijk				

survey5

	A	B	AF	AG	AH	AI	AJ	AK	AL	AM	AN
1	1	Uniek respondentnummer	5.1.2e	5.1.2e	5.1.2e	5.1.2e	5.1.2e	5.1.2e	5.1.2e	5.1.2e	5.1.2e
360	360	V6. Hoe erg zou u het vinden als er een tweede golf van corona-besmettingen komt?	Erg				Erg				
361	361	V7. Response efficacy - Hoe goed zou advies helpen om verspreiding tegen te gaan: Was uw handen 20 seconden lang met water en zeep.	Helpt veel				Helpt veel				
362	362	V7. Response efficacy - Hoe goed zou advies helpen om verspreiding tegen te gaan: Hoest en nies in de binnenkant van uw elleboog.	Helpt heel veel				Helpt veel				
363	363	V7. Response efficacy - Hoe goed zou advies helpen om verspreiding tegen te gaan: Gebruik papieren zakdoekjes om uw neus te snuiten, gooi deze daarna weg en was daarna uw handen.	Helpt veel				Helpt een beetje				
364	364	V7. Response efficacy - Hoe goed zou advies helpen om verspreiding tegen te gaan: Schud geen handen.	Helpt heel veel				Helpt heel veel				
365	365	V7. Response efficacy - Hoe goed zou advies helpen om verspreiding tegen te gaan: Houd 1,5 meter afstand (2 armlengtes) van anderen.	Helpt heel veel				Helpt veel				
366	366	V7. Response efficacy - Hoe goed zou advies helpen om verspreiding tegen te gaan: Werk zoveel mogelijk thuis.	Helpt veel				Helpt veel				
367	367	V7. Response efficacy - Hoe goed zou advies helpen om verspreiding tegen te gaan: Vermijd drukte.	Helpt veel				Helpt veel				
368	368	V7. Response efficacy - Hoe goed zou advies helpen om verspreiding tegen te gaan: Reis in het openbaar vervoer zoveel mogelijk buiten de spits..	Helpt een beetje				Helpt een beetje				
369	369	V7. Response efficacy - Hoe goed zou advies helpen om verspreiding tegen te gaan: Draag een niet-medisch mondkapje in het openbaar vervoer.	Helpt een beetje				Helpt een beetje				
370	370	V7. Response efficacy - Hoe goed zou advies helpen om verspreiding tegen te gaan: Bij verkoudheidsklachten: blijf thuis, doe geen boodschappen en ontvang geen bezoek.	Helpt heel veel				Helpt heel veel				
371	371	V7. Response efficacy - Hoe goed zou advies helpen om verspreiding tegen te gaan: Bij verkoudheidsklachten: laat u testen.	Helpt heel veel				Helpt veel				
372	372	V7. Response efficacy - Hoe goed zou advies helpen om verspreiding tegen te gaan: Bij verkoudheidsklachten van huisgenoten met koorts (38 graden of hoger) en/of benauwdheid: blijf thuis (boodschappen uitgezonderd) en ontvang geen bezoek.	Helpt heel veel				Helpt veel				
373	373	V8. Descriptieve norm - Ik zie de meeste mensen in mijn naaste omgeving ... regelmatig hun handen 20 seconden wassen met water en zeep.	Mee eens				Mee eens				

survey5

	A	B	AF	AG	AH	AI	AJ	AK	AL	AM	AN
1	0	Uniek respondentnummer	5.1.2e	5.1.2e	5.1.2e	5.1.2e	5.1.2e	5.1.2e	5.1.2e	5.1.2e	5.1.2e
374	374	V8. Descriptieve norm - Ik zie de meeste mensen in mijn naaste omgeving ... hoesten en niezen in de binnenkant van hun elleboog	Mee eens				Mee eens				
375	375	V8. Descriptieve norm - Ik zie de meeste mensen in mijn naaste omgeving ... papieren zakdoekjes gebruiken om hun neus te snuiten, ze daarna weggooien en daarna hun handen wassen.	Mee eens				Neutraal				
376	376	V8. Descriptieve norm - Ik zie de meeste mensen in mijn naaste omgeving ... geen handen schudden.	Mee eens				Helemaal mee eens				
377	377	V8. Descriptieve norm - Ik zie de meeste mensen in mijn naaste omgeving ... zo min mogelijk bezoek ontvangen (maximaal 3 bezoekers) en dan 1,5 meter afstand houden tot elkaar.	Mee eens				Mee eens				
378	378	V8. Descriptieve norm - Ik zie de meeste mensen in mijn naaste omgeving ... zoveel mogelijk thuiswerken.	Mee eens				Mee eens				
379	379	V8. Descriptieve norm - Ik zie de meeste mensen in mijn naaste omgeving ... drukte vermijden.	Neutraal				Mee eens				
380	380	V8. Descriptieve norm - Ik zie de meeste mensen in mijn naaste omgeving ... in het openbaar vervoer zoveel mogelijk buiten de spits reizen.	Neutraal				Neutraal				
381	381	V8. Descriptieve norm - Ik zie de meeste mensen in mijn naaste omgeving ... een niet-medisch mondkapje dragen in het openbaar vervoer.	Mee eens				Neutraal				
382	382	V8. Descriptieve norm - Ik zie de meeste mensen in mijn naaste omgeving ... bij verkoudheidsklachten: thuis blijven, geen boodschappen doen en geen bezoek ontvangen.	Mee eens				Helemaal mee eens				
383	383	V8. Descriptieve norm - Ik zie de meeste mensen in mijn naaste omgeving ... bij verkoudheidsklachten: zich laten testen.	Mee eens				Helemaal mee eens				
384	384	V8. Descriptieve norm - Ik zie de meeste mensen in mijn naaste omgeving ... bij verkoudheidsklachten van huisgenoten met koorts (38 graden of hoger) en/of benauwdheid: thuis blijven (boodschappen uitgezonderd) en geen bezoek ontvangen.	Neutraal				Weet ik niet				
385	385	V9. Self efficacy - Hoe moeilijk/makkelijk vindt u het om ... regelmatig uw handen 20 seconden te wassen met water en zeep?	Makkelijk				Moeilijk				
386	386	V9. Self efficacy - Hoe moeilijk/makkelijk vindt u het om ... altijd te hoesten of niezen in de binnenkant van uw elleboog (in plaats van in uw hand, of in de lucht)?	Makkelijk				Moeilijk				

survey5

	A	B	AF	AG	AH	AI	AJ	AK	AL	AM	AN
1	1	Uniek respondentnummer	5.1.2e	5.1.2e	5.1.2e	5.1.2e	5.1.2e	5.1.2e	5.1.2e	5.1.2e	5.1.2e
387	387	V9. Self efficacy - Hoe moeilijk/makkelijk vindt u het om ... altijd een papieren zakdoek te gebruiken om uw neus af te vegen of snuiten en deze daarna direct weg te gooien (in plaats van uw mouw of hand)?	Makkelijk				Moeilijk				
388	388	V9. Self efficacy - Hoe moeilijk/makkelijk vindt u het om ... zoveel mogelijk thuis te werken?	Neutraal				Neutraal				
389	389	V9. Self efficacy - Hoe moeilijk/makkelijk vindt u het om ... drukte te vermijden?	Moeilijk				Makkelijk				
390	390	V9. Self efficacy - Hoe moeilijk/makkelijk vindt u het om ... in het openbaar vervoer zoveel mogelijk buiten de spitsste reizen?	Neutraal				Niet van toepassing				
391	391	V9. Self efficacy - Hoe moeilijk/makkelijk vindt u het om ... een niet-medisch mondkapje in het openbaar vervoer te dragen?	Neutraal				Niet van toepassing				
392	392	V9. Self efficacy - Hoe moeilijk/makkelijk vindt u het om ... bij verkoudheidsklachten thuis te blijven, geen boodschappen te doen en geen bezoek te ontvangen?	Makkelijk				Makkelijk				
393	393	V9. Self efficacy - Hoe moeilijk/makkelijk vindt u het om ... bij verkoudheidsklachten u te laten testen?	Makkelijk				Makkelijk				
394	394	V9. Self efficacy - Hoe moeilijk/makkelijk vindt u het om ...bij verkoudheidsklachten van huisgenoten met koorts (38 graden Celsius of hoger) en/of benauwdheid thuis te blijven (boodschappen uitgezonderd), en geen bezoek te ontvangen?	Makkelijk				Makkelijk				
395	395	V9. Self efficacy - Hoe moeilijk/makkelijk vindt u het om ... altijd 1,5 meter afstand te houden van andere mensen (behalve binnen uw gezin / of huishouden)?	Moeilijk				Makkelijk				
396	396	V9. Self efficacy - Hoe moeilijk/makkelijk vindt u het om ... geen handen te schudden?	Heel makkelijk				Moeilijk				
397	397	V10. Affectieve respons - Het coronavirus ... voelt als heel dicht bij	3				2				
398	398	V10. Affectieve respons - Het coronavirus ... verspreidt zich heel snel	3				3				
399	399	V10. Affectieve respons - Het coronavirus ... is iets waar ik de hele tijd aan denk	3				3				
400	400	V10. Affectieve respons - Het coronavirus ... ben ik heel erg bang voor	4				2				
401	401	V10. Affectieve respons - Het coronavirus ... maak ik me veel zorgen over	4				2				
402	402	V10. Affectieve respons - Het coronavirus ... geeft me een hulpeloos gevoel	4				3				
403	403	V10. Affectieve respons - Het coronavirus ... geeft me veel stress	4				3				

survey5

	A	B	AF	AG	AH	AI	AJ	AK	AL	AM	AN
1	0	Uniek respondentnummer	5.1.2e	5.1.2e	5.1.2e	5.1.2e	5.1.2e	5.1.2e	5.1.2e	5.1.2e	5.1.2e
404	404	V11. Heeft u in de afgelopen 7 dagen (1 week) het nieuws over het coronavirus gevolgd?			Zelden				Zelden	Vaak	Altijd
405	405	V12. Welke bron afgelopen 7 dagen: Ik heb afgelopen 7 dagen het nieuws en de informatie over het coronavirus niet gevolgd			0				0	0	0
406	406	V12. Welke bron afgelopen 7 dagen: Website van de Nederlandse overheid			0				0	0	0
407	407	V12. Welke bron afgelopen 7 dagen: Website van het RIVM			1				0	0	0
408	408	V12. Welke bron afgelopen 7 dagen: Website van mijn regionale GGD			0				0	0	0
409	409	V12. Welke bron afgelopen 7 dagen: Website van de gemeente waar ik woon			0				0	0	0
410	410	V12. Welke bron afgelopen 7 dagen: Huisarts			0				0	0	0
411	411	V12. Welke bron afgelopen 7 dagen: Medische websites zoals thuisarts.nl			0				0	0	0
412	412	V12. Welke bron afgelopen 7 dagen: Landelijke kranten			1				1	1	1
413	413	V12. Welke bron afgelopen 7 dagen: Regionale en lokale media			0				1	0	0
414	414	V12. Welke bron afgelopen 7 dagen: Online nieuwssites of apps, zoals nos.nl of nu.nl			0				0	1	1
415	415	V12. Welke bron afgelopen 7 dagen: Persconferentie Nederlandse regering op de televisie			0				0	0	0
416	416	V12. Welke bron afgelopen 7 dagen: Sociale media, zoals Facebook, Twitter, of Instagram			0				0	1	0
417	417	V12. Welke bron afgelopen 7 dagen: Mensen in mijn omgeving, zoals buren, collega-s, of familie			0				0	0	0
418	418	V12. Welke bron afgelopen 7 dagen: Nieuwsuitzending publieke omroep, zoals NOS journaal			0				1	0	1
419	419	V12. Welke bron afgelopen 7 dagen: Nieuwsuitzending commerciële omroep, zoals RTL nieuws			0				0	0	0
420	420	V12. Welke bron afgelopen 7 dagen: Nieuwsachtergrond programma's, zoals Nieuwsuur of EenVandaag			0				0	0	1
421	421	V12. Welke bron afgelopen 7 dagen: Talkshows, zoals Op1, Beau, of M			0				0	0	1
422	422	V12. Welke bron afgelopen 7 dagen: Radio			0				0	0	0
423	423	V12. Welke bron afgelopen 7 dagen: Officiële communicatie van uw werkgever			0				0	0	0
424	424	V12. Welke bron afgelopen 7 dagen: Internationale informatiebronnen			0				0	0	0
425	425	V12. Welke bron afgelopen 7 dagen: Anders, namelijk:			0				0	0	0
426	426	V12. Welke bron afgelopen 7 dagen: Anders, namelijk:	8888888	8888888			8888888	8888888			

survey5

	A	B	AF	AG	AH	AI	AJ	AK	AL	AM	AN
1	0	Uniek respondentnummer	5.1.2e	5.1.2e	5.1.2e	5.1.2e	5.1.2e	5.1.2e	5.1.2e	5.1.2e	5.1.2e
427	427	V19. Heeft u de afgelopen 7 dagen met andere mensen gesproken over de aanpak van het coronavirus door de Nederlandse overheid?			Ja, een enkele keer				Nee	Nee	Ja, een enkele keer
428	428	V20. Waren deze gesprekken over het algemeen negatief of positief over de Nederlandse aanpak .			Positief						Neutraal
429	429	V21. Ik vind het onlogisch of moeilijk te begrijpen waarom de corona gedragsmaatregelen in sommige situaties wel gelden en in andere situaties niet.			Helemaal mee oneens				Mee eens	Helemaal mee oneens	Mee eens
430	430	V22. Ik vind het onlogisch of moeilijk te begrijpen waarom de corona gedragsmaatregelen in sommige situaties wel gelden en in andere situaties niet. - Ik merk dat ik hierdoor in de war raak							Mee eens		Mee oneens
431	431	V22. Ik vind het onlogisch of moeilijk te begrijpen waarom de corona gedragsmaatregelen in sommige situaties wel gelden en in andere situaties niet. - Ik merk dat ik hierdoor niet weet wat ik moet doen.							Neutraal		Mee oneens
432	432	V22. Ik vind het onlogisch of moeilijk te begrijpen waarom de corona gedragsmaatregelen in sommige situaties wel gelden en in andere situaties niet. - Ik merk dat ik hierdoor minder gemotiveerd ben om de maatregelen op te volgen.							Mee eens		Neutraal
433	433	V22. Ik vind het onlogisch of moeilijk te begrijpen waarom de corona gedragsmaatregelen in sommige situaties wel gelden en in andere situaties niet. - Ik leg het naast me neer en volg de adviezen van de Rijksoverheid.							Mee oneens		Mee eens
434	434	V23. In de afgelopen 7 dagen (1 week), hoe vaak heeft u kritische meningen gehoord of gelezen over hoe goed de corona gedragsmaatregelen werken om de verspreiding van het virus tegen te gaan?			Ja, een enkele keer				Ja, een enkele keer	Ja, een enkele keer	Ja, dagelijks
435	435	V24. Ik heb kritische meningen gehoord of gelezen over hoe goed de corona gedragsmaatregelen werken om de verspreiding van het virus tegen te gaan - Ik merk dat ik hierdoor in de war raak en niet weet wat ik moet doen.			Helemaal mee oneens				Mee eens	Helemaal mee oneens	Mee oneens
436	436	V24. Ik heb kritische meningen gehoord of gelezen over hoe goed de corona gedragsmaatregelen werken om de verspreiding van het virus tegen te gaan - Ik merk dat ik hierdoor niet weet wat ik moet doen.			Helemaal mee oneens				Mee eens	Helemaal mee oneens	Mee oneens

survey5

	A	B	AF	AG	AH	AI	AJ	AK	AL	AM	AN
1	0	Uniek respondentnummer	5.1.2e	5.1.2e	5.1.2e	5.1.2e	5.1.2e	5.1.2e	5.1.2e	5.1.2e	5.1.2e
437	437	V24. Ik heb kritische meningen gehoord of gelezen over hoe goed de corona gedragsmaatregelen werken om de verspreidling van het virus tegen te gaan - Ik merk dat ik hierdoor minder gemotiveerd ben om de maatregelen op te volgen.			Helemaal mee oneens				Neutraal	Helemaal mee oneens	Neutraal
438	438	V24. Ik heb kritische meningen gehoord of gelezen over hoe goed de corona gedragsmaatregelen werken om de verspreidling van het virus tegen te gaan - Ik leg het naast me neer en volg de adviezen van de Rijksoverheid.			Helemaal mee eens				Neutraal	Helemaal mee eens	Mee eens
439	439	V25. In de afgelopen 7 dagen (1 week), hoe vaak heeft u kritische meningen gehoord of gelezen over de voordelen en nadelen van het pakket aan gedragsmaatregelen die nu gelden?			Ja, een enkele keer				Geen enkele keer	Ja, bijna dagelijks	Ja, bijna dagelijks
440	440	V26. Ik heb kritische meningen gehoord of gelezen over de voordelen en nadelen van het pakket aan gedragsmaatregelen die nu gelden - Ik merk dat ik hierdoor in de war raak.			Helemaal mee oneens					Helemaal mee oneens	Mee oneens
441	441	V26. Ik heb kritische meningen gehoord of gelezen over de voordelen en nadelen van het pakket aan gedragsmaatregelen die nu gelden - Ik merk dat ik hierdoor niet weet wat ik moet doen.			Helemaal mee oneens					Helemaal mee oneens	Mee oneens
442	442	V26. Ik heb kritische meningen gehoord of gelezen over de voordelen en nadelen van het pakket aan gedragsmaatregelen die nu gelden - Ik merk dat ik hierdoor minder gemotiveerd ben om de maatregelen op te volgen.			Helemaal mee oneens					Helemaal mee oneens	Neutraal
443	443	V26. Ik heb kritische meningen gehoord of gelezen over de voordelen en nadelen van het pakket aan gedragsmaatregelen die nu gelden - Ik leg het naast me neer en volg de adviezen van de Rijksoverheid.			Helemaal mee eens					Helemaal mee eens	Mee eens
444	444	V27. Hoeveel vertrouwen heeft u in de manier waarop de Nederlandse overheid probeert het Coronavirus onder controle te houden?			Heel veel vertrouwen				Neutraal	Heel veel vertrouwen	Veel vertrouwen
445	445	V28. De Nederlandse overheid doet het slechter dan andere landen			5				3	4	4
446	446	V1. Hoe heeft u deze vragenlijst ontvangen?									
447	447	V2. Ja, ik doe graag mee aan dit onderzoek. Mijn e-mailadres is:									
448	448	V2. Ja, het RIVM mag mij telefonisch benaderen voor een verdiepend onderzoek over de coronacrisis. Mijn telefoonnummer is:									
449	449	V2. Nee, ik heb geen interesse om deel te nemen									

survey5

	A	B	AF	AG	AH	AI	AJ	AK	AL	AM	AN
1	0	Uniek respondentnummer	5.1.2e	5.1.2e	5.1.2e	5.1.2e	5.1.2e	5.1.2e	5.1.2e	5.1.2e	5.1.2e
450	450	V3. Wilt u lid worden van het panel van uw regionale GGD?									

survey5

	A	B	AO	AP	AQ	AR	AS	AT	AU	AV	AW
1	1	Uniek respondentnummer	5.1.2e	5.1.2e	5.1.2e	5.1.2e	5.1.2e	5.1.2e	5.1.2e	5.1.2e	5.1.2e
2	2	Start vragenlijst	1594414377.393			1594463399.82	1594417492.696	1594227735.85	1594221981.53	1594296197.69	1594588533.363
3	3	Einde vragenlijst	1594415571.07			1594464099.693	1594418523.893	1594228427.85	1594222813.82	1594296914.18	1594589512.393
4	4	Invulduur in sec	1193			699	1031	692	832	716	979
5	5	Random voorgelegde vragenlijst meting 1	Compliance			Compliance	Welzijn en draagvlak	Compliance	Welzijn en draagvlak	Compliance	Compliance
6	6	Random voorgelegde vragenlijst meting 2	Gedrag – Determinanten			Gedrag – Determinanten	Draagvlak– Gedrag– Mediagebruik	Gedrag – Determinanten	Draagvlak– Gedrag– Mediagebruik	Gedrag – Determinanten	Gedrag – Determinanten
7	7	Random voorgelegde vragenlijst meting 3 cohort	Determinanten - Gedrag			Determinanten - Gedrag	Draagvlak – Gedrag	Determinanten - Gedrag	Draagvlak – Gedrag	Determinanten - Gedrag	Determinanten- Gedrag
8	8	Random voorgelegde vragenlijst meting 3 openlink									
9	9	Random voorgelegde vragenlijst meting 4	Determinanten - Gedrag			Determinanten - Gedrag	Draagvlak – Gedrag - Media	Determinanten- Gedrag	Draagvlak– Gedrag - Media	Determinanten - Gedrag	Determinanten - Gedrag
10	10	Random voorgelegde vragenlijst meting 5 cohort	Gedrag en determinanten			Gedrag en determinanten	Gedrag en draagvlak	Gedrag en determinanten	Gedrag en draagvlak	Gedrag en determinanten	Gedrag en determinanten
11	11	Random voorgelegde vragenlijst meting 5 openlink									
12	12	Status	Voltooid			Voltooid	Voltooid	Voltooid	Voltooid	Voltooid	Voltooid
13	13	Gemeente code	GM0392			GM0363	GM0363	GM0363	GM0363	GM0363	GM0402
14	14	Gemeente nummer	Haarlem			Amsterdam	Amsterdam	Amsterdam	Amsterdam	Amsterdam	Hilversum
15	15	GGD Regio	GGD Kennemerland			GGD Amsterdam	GGD Amsterdam	GGD Amsterdam	GGD Amsterdam	GGD Amsterdam	GGD Gooi- en Vechtstreek
16	16	Gaat u akkoord met bovenstaande?	Ik ga akkoord met bovenstaande en vul de vragenlijst in			Ik ga akkoord met bovenstaande en vul de vragenlijst in	Ik ga akkoord met bovenstaande en vul de vragenlijst in	Ik ga akkoord met bovenstaande en vul de vragenlijst in	Ik ga akkoord met bovenstaande en vul de vragenlijst in	Ik ga akkoord met bovenstaande en vul de vragenlijst in	Ik ga akkoord met bovenstaande en vul de vragenlijst in
17	17	Wat is uw geslacht?	Vrouw			Vrouw	Man	Man	Vrouw	Vrouw	Vrouw
18	18	Wat is uw leeftijd?	55-69 jaar			40-54 jaar	70-84 jaar	70-84 jaar	55-69 jaar	70-84 jaar	55-69 jaar
19	19	In welk gemeente tebent u woonachtig?									
20	20	In welk stadsdeel bent u woonachtig?						Amsterdam - Noord			
21	21	Woont u alleen?	Nee			Nee	Nee	Ja	Ja	Ja	Ja
22	22	Wat is uw hoogst (met diploma) afgeronde opleiding?									
23	23	Wat is uw hoogst (met diploma) afgeronde opleiding? - Anders, namelijk:									
24	24	In welk land bent u geboren?									
25	25	In welk land bent u geboren? - Ergens anders, namelijk:									
26	26	Woonsituatie - Met een partner									
27	27	Woonsituatie - Met een kind of kinderen t/m 3 jaar									
28	28	Woonsituatie - Met een kind of kinderen van 4 t/m 12 jaar									
29	29	Woonsituatie - Met een kind of kinderen van 13 t/m 17 jaar									
30	30	Woonsituatie - Met een kind of kinderen van 18 jaar en ouder									
31	31	Woonsituatie - Met mijn ouder(s)									
32	32	Woonsituatie - Met andere volwassene(n)									
33	33	Woonsituatie - Ik woon niet samen met een partner, maar heb een duurzame relatie									
34	34	Woonsituatie - Ik woon alleen									
35	35	Buitenplek bij woning - Ja, een tuin									
36	36	Buitenplek bij woning - Ja, een balkon									
37	37	Buitenplek bij woning - Ja, een dakterras of plaatsje									
38	38	Buitenplek bij woning - Nee									
39	39	Apparaten in huis - Tablet									
40	40	Apparaten in huis - Smartphone									
41	41	Apparaten in huis - Computer of laptop									
42	42	Apparaten in huis - Televisie									
43	43	Apparaten in huis - Radio									
44	44	Apparaten in huis - Geen									
45	45	Wat is uw werksituatie? - Betaald werk met een dienstverband									

survey5

	A	B	AO	AP	AQ	AR	AS	AT	AU	AV	AW
1	0	Uniek respondentnummer	5.1.2e	5.1.2e	5.1.2e	5.1.2e	5.1.2e	5.1.2e	5.1.2e	5.1.2e	5.1.2e
46	46	Wat is uw werksituatie? - ZZP-er/ eigen bedrijf									
47	47	Wat is uw werksituatie? - Vrijwilligerswerk									
48	48	Wat is uw werksituatie? - (Vervroegd) met pensioen									
49	49	Wat is uw werksituatie? - Werkloos of werkzoekende									
50	50	Wat is uw werksituatie? - Arbeidsongeschikt									
51	51	Wat is uw werksituatie? - Bijstandsuitkering									
52	52	Wat is uw werksituatie? - Huisvrouw of huisman									
53	53	Wat is uw werksituatie? - Ik volg onderwijs / ik studeer									
54	54	Wat is uw werksituatie? - Geen van bovenstaande									
55	55	(Indien werkloos of werkzoekende:) Is dit een gevolg van de coronacrisis?									
56	56	Hoe ziet uw werksituatie er momenteel uit? - Mijn werk gaat gewoon door									
57	57	Hoe ziet uw werksituatie er momenteel uit?- Mijn werk ligt stil									
58	58	Hoe ziet uw werksituatie er momenteel uit?- Ik werk nu meer									
59	59	Hoe ziet uw werksituatie er momenteel uit?- Ik werk nu minder									
60	60	Hoe ziet uw werksituatie er momenteel uit?- Ik doe nu ander werk dan ik gewend was									
61	61	Hoe ziet uw werksituatie er momenteel uit?- Ik werk nu (vooral) vanuit huis									
62	62	Hoe ziet uw werksituatie er momenteel uit?- Anders, namelijk:									
63	63	Hoe ziet uw werksituatie er momenteel uit?- Anders, namelijk: (tekst)									
64	64	Maakt eu zich de afgelopen maand zorgen over dat u uw baan zou verliezen?									
65	65	Kunt u aangeven in hoeverre uw financiele situatie is veranderd door de coronacrisis en de genomen maatregelen?									
66	66	Vergeleken met de periode voor de corona-maatregelen,ben ik:									
67	67	Werkt u in een cruciale beroepsgroep of werkt u in een vitaal proces, zoals benoemd door de Rijksoverheid in de huidige coronacrisis?									
68	68	Vanwege werk of zorg afstand regelmatig op minder dan 1.5 meter - Ja, vanwege mijn werk in de zorg	0			0	0	0	0	0	0
69	69	Vanwege werk of zorg afstand regelmatig op minder dan 1.5 meter - Ja, vanwege mantelzorg	1			0	0	0	0	0	0
70	70	Vanwege werk of zorg afstand regelmatig op minder dan 1.5 meter - Ja, vanwege ander (vrijwilligers) werk	1			0	0	0	0	0	0

survey5

	A	B	AO	AP	AQ	AR	AS	AT	AU	AV	AW
1	1	Uniek respondentnummer	5.1.2e	5.1.2e	5.1.2e	5.1.2e	5.1.2e	5.1.2e	5.1.2e	5.1.2e	5.1.2e
71	71	Vanwege werk of zorg afstand regelmatig op minder dan 1.5 meter - Ja, het is door mijn werkomgeving onmogelijk om voldoende afstand te houden	0			0	0	0	0	0	1
72	72	Vanwege werk of zorg afstand regelmatig op minder dan 1.5 meter - Nee	0			1	1	1	1	1	0
73	73	Regelmatig afstand minder dan 1.5 meter: Betreft dit ook mensen ouder dan 70 jaar of met een kwetsbare gezondheid?	Ja								Nee
74	74	Denkt u dat u besmet bent of besmet bent geweest met het coronavirus?	Nee, ik denk het niet maar dit is niet bevestigd met een test			Nee, ik denk het niet maar dit is niet bevestigd met een test	Nee, ik denk het niet maar dit is niet bevestigd met een test	Nee, ik denk het niet maar dit is niet bevestigd met een test	Nee, ik denk het niet maar dit is niet bevestigd met een test	Nee, ik denk het niet maar dit is niet bevestigd met een test	Nee, dit is bevestigd met een test
75	75	Kent u iemand in uw naaste omgeving die besmet is(geweest) met het coronavirus?	Ja, dit is bevestigd met een test			Nee	Nee	Nee	Nee	Ja, maar ik weet niet of dit bevestigd is met een test	Nee
76	76	Besmet persoon in omgeving: is dat iemand uit uw gezin of huishouden?	Nee								
77	77	Heeft u zelf één of meerdere van de volgende gezondheidsproblemen?	Nee			Nee	Ja	Ja	Ja	Nee	Ja
78	78	Zelf klachten - Verhoging (temperatuur tussen 37.5 en 38 graden Celsius)	0			0	0	0	0	0	0
79	79	Zelf klachten - Koorts (temperatuur boven 38 graden Celsius)	0			0	0	0	0	0	0
80	80	Zelf klachten - Hoesten/niezen	1			0	0	0	0	0	0
81	81	Zelf klachten - Neusverkouden	0			0	0	0	0	0	0
82	82	Zelf klachten - Loopneus	0			0	0	0	0	0	0
83	83	Zelf klachten - Keelpijn	1			0	0	0	0	0	0
84	84	Zelf klachten - Plotseling verlies van reuk of smaak	0			0	0	0	0	0	0
85	85	Zelf klachten - Moeilijk ademen	0			0	0	0	0	0	0
86	86	Zelf klachten - Nee, ik heb geen van deze klachten	0			1	1	1	1	1	1
87	87	U geeft aan dat u één of meerdere gezondheidsklachten heeft. Hoeveel dagen heeft u deze klachten?	1								
88	88	Gedrag - ondanks klachten naar buiten geweest om bijvoorbeeld boodschappen te doen, een rondje te lopen, of andere mensen te bezoeken?	Ja, ongeveer (aantal keer):								
89	89	Gedrag - ondanks klachten had naar buiten geweest om bijvoorbeeld boodschappen te doen, een rondje te lopen, of andere mensen te bezoeken? Ja, ongeveer (aantal keer):	5								
90	90	Gedrag (bij klachten) - Heeft u bezoek ontvangen?	Nee								
91	91	Gedrag (bij klachten) - Heeft u bezoek ontvangen? - Ja, ongeveer (aantal keer):									
92	92	Testen bij klachten: Heeft u zich in de afgelopen 3 weken laten testen op het virus?	Nee								
93	93	Testen bij klachten: Heeft u zich laten testen op het virus?									
94	94	Testen intentie: Als u vandaag klachten zou hebben - zou u zich dan laten testen?				Ja	Ja	Ja	Ja	Weet ik niet	Ja
95	95	Testen herhaal: Stel dat u de komende weken opnieuw corona-gerelateerde klachten zou krijgen, laat u zich dan nog een keer testen?									Ja

survey5

	A	B	AO	AP	AQ	AR	AS	AT	AU	AV	AW
1	1	Uniek respondentnummer	5.1.2e	5.1.2e	5.1.2e	5.1.2e	5.1.2e	5.1.2e	5.1.2e	5.1.2e	5.1.2e
96	96	Testen wachttijd: Hoe lang nadat de corona-gerelateerde klachten begonnen (zoals neusverkouden, hoesten of koorts) heeft u zich laten testen?									Langer dan 1 week
97	97	Gezin/huisgenoot klachten - Verhoging (temperatuur tussen 37.5 en 38 graden Celsius)	0			0	0				
98	98	Gezin/huisgenoot klachten - Koorts (temperatuur boven 38 graden Celsius)	0			0	0				
99	99	Gezin/huisgenoot klachten - Hoesten/niezen	0			0	0				
100	100	Gezin/huisgenoot klachten - Neusverkouden	0			0	0				
101	101	Gezin/huisgenoot klachten - Loopneus	0			0	0				
102	102	Gezin/huisgenoot klachten - Keelpijn	0			0	0				
103	103	Gezin/huisgenoot klachten - Plotseling verlies van reuk of smaak	0			0	0				
104	104	Gezin/huisgenoot klachten - Moeilijk ademen	0			0	0				
105	105	Gezin/huisgenoot klachten - Nee, geen van deze klachten	1			1	1				
106	106	Klachten bij één of meer gezinsleden of huisgenoten - Hoeveel dagen hebben één of meerdere van uw gezinsleden of huisgenoten al klachten?									
107	107	Gedrag ondanks klachten in gezin - Bent u naar buiten geweest om bijvoorbeeld een rondje te lopen, of andere mensen te bezoeken?									
108	108	Gedrag ondanks klachten in gezin - Bent u naar buiten geweest om bijvoorbeeld een rondje te lopen, of andere mensen te bezoeken? - Ja, ongeveer (aantal keer):									
109	109	Gedrag ondanks klachten in gezin - Heeft u bezoek ontvangen?									
110	110	Gedrag ondanks klachten in gezin - Heeft u bezoek ontvangen? - Ja, ongeveer (aantal keer):									
111	111	Als er straks een vaccin is tegen het coronavirus, wilt u zich dan laten vaccineren?	Ja			Ja, maar ik wil eerst weten of ik al corona heb gehad	Ja	Ja	Ja	Ja	Ja
112	112	Als er straks een vaccin is tegen het coronavirus, wilt u zich dan laten vaccineren? - Nee, omdat:									
113	113	Na 15 juni op vakantie geweest?	Nee			Ja, ik ben nu op vakantie	Nee	Nee	Nee	Nee	Nee
114	114	Na 15 juni op vakantie geweest? - Ja, in Nederland									
115	115	Na 15 juni op vakantie geweest? - Ja, in Europa									
116	116	Na 15 juni op vakantie geweest? - Ja, buiten Europa									
117	117	Nu op vakantie - in welk gebied?				In Europa					
118	118	Na 15 juni op vakantie geweest naar: Albanië?									
119	119	Na 15 juni op vakantie geweest naar: Andorra?									
120	120	Na 15 juni op vakantie geweest naar: Armenië?									
121	121	Na 15 juni op vakantie geweest naar: Azerbeidzjan?									

survey5

	A	B	AO	AP	AQ	AR	AS	AT	AU	AV	AW
1	0	Uniek respondentnummer	5.1.2e	5.1.2e	5.1.2e	5.1.2e	5.1.2e	5.1.2e	5.1.2e	5.1.2e	5.1.2e
122	122	Na 15 juni op vakantie geweest naar: België?									
123	123	Na 15 juni op vakantie geweest naar: Bosnië en Herzegovina?									
124	124	Na 15 juni op vakantie geweest naar: Bulgarije?									
125	125	Na 15 juni op vakantie geweest naar: Cyprus?									
126	126	Na 15 juni op vakantie geweest naar: Denemarken?									
127	127	Na 15 juni op vakantie geweest naar: Duitsland?									
128	128	Na 15 juni op vakantie geweest naar: Engeland?									
129	129	Na 15 juni op vakantie geweest naar: Estland?									
130	130	Na 15 juni op vakantie geweest naar: Finland?									
131	131	Na 15 juni op vakantie geweest naar: Frankrijk?									
132	132	Na 15 juni op vakantie geweest naar: Georgië?									
133	133	Na 15 juni op vakantie geweest naar: Griekenland?									
134	134	Na 15 juni op vakantie geweest naar: Hongarije?									
135	135	Na 15 juni op vakantie geweest naar: Ierland?									
136	136	Na 15 juni op vakantie geweest naar: Usland?									
137	137	Na 15 juni op vakantie geweest naar: Italië?									
138	138	Na 15 juni op vakantie geweest naar: Kazachstan?									
139	139	Na 15 juni op vakantie geweest naar: Kosovo?									
140	140	Na 15 juni op vakantie geweest naar: Kroatië?									
141	141	Na 15 juni op vakantie geweest naar: Letland?									
142	142	Na 15 juni op vakantie geweest naar: Liechtenstein?									
143	143	Na 15 juni op vakantie geweest naar: Litouwen?									
144	144	Na 15 juni op vakantie geweest naar: Luxemburg?									
145	145	Na 15 juni op vakantie geweest naar: Malta?									
146	146	Na 15 juni op vakantie geweest naar: Moldavië?									
147	147	Na 15 juni op vakantie geweest naar: Monaco?									
148	148	Na 15 juni op vakantie geweest naar: Montenegro?									
149	149	Na 15 juni op vakantie geweest naar: Nederland?									
150	150	Na 15 juni op vakantie geweest naar: Noord-Ierland?									
151	151	Na 15 juni op vakantie geweest naar: Noord-Macedonië?									
152	152	Na 15 juni op vakantie geweest naar: Noorwegen?									
153	153	Na 15 juni op vakantie geweest naar: Oekraïne?									
154	154	Na 15 juni op vakantie geweest naar: Oostenrijk?									
155	155	Na 15 juni op vakantie geweest naar: Polen?									
156	156	Na 15 juni op vakantie geweest naar: Portugal?									
157	157	Na 15 juni op vakantie geweest naar: Roemenië?									
158	158	Na 15 juni op vakantie geweest naar: Rusland?									

survey5

	A	B	AO	AP	AQ	AR	AS	AT	AU	AV	AW
1	0	Uniek respondentnummer	5.1.2e	5.1.2e	5.1.2e	5.1.2e	5.1.2e	5.1.2e	5.1.2e	5.1.2e	5.1.2e
159	159	Na 15 juni op vakantie geweest naar: San Marino?									
160	160	Na 15 juni op vakantie geweest naar: Schotland?									
161	161	Na 15 juni op vakantie geweest naar: Servië?									
162	162	Na 15 juni op vakantie geweest naar: Slovenië?									
163	163	Na 15 juni op vakantie geweest naar: Slowakije?									
164	164	Na 15 juni op vakantie geweest naar: Spanje?									
165	165	Na 15 juni op vakantie geweest naar: Tsjechië?									
166	166	Na 15 juni op vakantie geweest naar: Turkije?									
167	167	Na 15 juni op vakantie geweest naar: Vaticaanstad?									
168	168	Na 15 juni op vakantie geweest naar: Wales?									
169	169	Na 15 juni op vakantie geweest naar: Wit-Rusland?									
170	170	Na 15 juni op vakantie geweest naar: Zweden?									
171	171	Na 15 juni op vakantie geweest naar: Zwitserland?									
172	172	Na 15 juni op vakantie geweest naar: Anders?									
173	173	Nu op vakantie - in welk land?				Frankrijk					
174	174	Bent u van plan om deze zomer op vakantie te gaan? - Nee	0			0	1	0	1	1	0
175	175	Bent u van plan om deze zomer op vakantie te gaan? - Ja, in Nederland	0			0	0	0	0	0	1
176	176	Bent u van plan om deze zomer op vakantie te gaan? - Ja, in Europa	1			1	0	1	0	0	0
177	177	Bent u van plan om deze zomer op vakantie te gaan? - Ja, buiten Europa	0			0	0	0	0	0	0
178	178	Bent u van plan om deze zomer op vakantie te gaan? - Weet ik niet	0			0	0	0	0	0	0
179	179	Deze zomer nog in Europa op vakantie naar: Albanië?	0			0		0			
180	180	Deze zomer nog in Europa op vakantie naar: Andorra?	0			0		0			
181	181	Deze zomer nog in Europa op vakantie naar: Armenië?	0			0		0			
182	182	Deze zomer nog in Europa op vakantie naar: Azerbeidzjan?	0			0		0			
183	183	Deze zomer nog in Europa op vakantie naar: België?	0			0		0			
184	184	Deze zomer nog in Europa op vakantie naar: Bosnië en Herzegovina?	0			0		0			
185	185	Deze zomer nog in Europa op vakantie naar: Bulgarije?	0			0		0			
186	186	Deze zomer nog in Europa op vakantie naar: Cyprus?	0			0		0			
187	187	Deze zomer nog in Europa op vakantie naar: Denemarken?	0			0		0			
188	188	Deze zomer nog in Europa op vakantie naar: Duitsland?	0			0		1			
189	189	Deze zomer nog in Europa op vakantie naar: Engeland?	0			0		0			
190	190	Deze zomer nog in Europa op vakantie naar: Estland?	0			0		0			
191	191	Deze zomer nog in Europa op vakantie naar: Finland?	0			0		0			
192	192	Deze zomer nog in Europa op vakantie naar: Frankrijk?	0			1		0			
193	193	Deze zomer nog in Europa op vakantie naar: Georgië?	0			0		0			

	A	B	AO	AP	AQ	AR	AS	AT	AU	AV	AW
1	0	Uniek respondentnummer	5.1.2e	5.1.2e	5.1.2e	5.1.2e	5.1.2e	5.1.2e	5.1.2e	5.1.2e	5.1.2e
194	194	Deze zomer nog in Europa op vakantie naar: Griekenland?	0			0		0			
195	195	Deze zomer nog in Europa op vakantie naar: Hongarije?	0			0		0			
196	196	Deze zomer nog in Europa op vakantie naar: Ierland?	0			0		0			
197	197	Deze zomer nog in Europa op vakantie naar: IJsland?	0			0		0			
198	198	Deze zomer nog in Europa op vakantie naar: Italië?	0			0		0			
199	199	Deze zomer nog in Europa op vakantie naar: Kazachstan?	0			0		0			
200	200	Deze zomer nog in Europa op vakantie naar: Kosovo?	0			0		0			
201	201	Deze zomer nog in Europa op vakantie naar: Kroatië?	0			0		0			
202	202	Deze zomer nog in Europa op vakantie naar: Letland?	0			0		0			
203	203	Deze zomer nog in Europa op vakantie naar: Liechtenstein?	0			0		0			
204	204	Deze zomer nog in Europa op vakantie naar: Litouwen?	0			0		0			
205	205	Deze zomer nog in Europa op vakantie naar: Luxemburg?	0			0		0			
206	206	Deze zomer nog in Europa op vakantie naar: Malta?	0			0		0			
207	207	Deze zomer nog in Europa op vakantie naar: Moldavië?	0			0		0			
208	208	Deze zomer nog in Europa op vakantie naar: Monaco?	0			0		0			
209	209	Deze zomer nog in Europa op vakantie naar: Montenegro?	0			0		0			
210	210	Deze zomer nog in Europa op vakantie naar: Nederland?	0			0		0			
211	211	Deze zomer nog in Europa op vakantie naar: Noord-Ierland?	0			0		0			
212	212	Deze zomer nog in Europa op vakantie naar: Noord-Macedonië?	0			0		0			
213	213	Deze zomer nog in Europa op vakantie naar: Noorwegen?	0			0		0			
214	214	Deze zomer nog in Europa op vakantie naar: Oekraïne?	0			0		0			
215	215	Deze zomer nog in Europa op vakantie naar: Oostenrijk?	0			0		0			
216	216	Deze zomer nog in Europa op vakantie naar: Polen?	0			0		0			
217	217	Deze zomer nog in Europa op vakantie naar: Portugal?	0			0		0			
218	218	Deze zomer nog in Europa op vakantie naar: Roemenië?	0			0		0			
219	219	Deze zomer nog in Europa op vakantie naar: Rusland?	0			0		0			
220	220	Deze zomer nog in Europa op vakantie naar: San Marino?	0			0		0			
221	221	Deze zomer nog in Europa op vakantie naar: Schotland?	0			0		0			
222	222	Deze zomer nog in Europa op vakantie naar: Servië?	0			0		0			
223	223	Deze zomer nog in Europa op vakantie naar: Slovenië?	0			0		0			
224	224	Deze zomer nog in Europa op vakantie naar: Slowakije?	0			0		0			
225	225	Deze zomer nog in Europa op vakantie naar: Spanje?	0			0		0			
226	226	Deze zomer nog in Europa op vakantie naar: Tsjechië?	0			0		0			
227	227	Deze zomer nog in Europa op vakantie naar: Turkije?	0			0		0			
228	228	Deze zomer nog in Europa op vakantie naar: Vaticaanstad?	0			0		0			
229	229	Deze zomer nog in Europa op vakantie naar: Wales?	0			0		0			

	A	B	AO	AP	AQ	AR	AS	AT	AU	AV	AW
1	0	Uniek respondentnummer	5.1.2e	5.1.2e	5.1.2e	5.1.2e	5.1.2e	5.1.2e	5.1.2e	5.1.2e	5.1.2e
230	230	Deze zomer nog in Europa op vakantie naar: Wit-Rusland?	0			0		0			
231	231	Deze zomer nog in Europa op vakantie naar: Zweden?	0			0		0			
232	232	Deze zomer nog in Europa op vakantie naar: Zwitserland?	1			0		0			
233	233	Deze zomer nog in Europa op vakantie naar: Anders?	0			0		0			
234	234	V1. Ervaren gezondheid - Hoe is over het algemeen uw gezondheid?									
235	235	V2. Welk rapportcijfer geeft u uw leven op dit moment?									
236	236	V3. MHI-5 (sub) - Gevoelens afgelopen 7 dagen - Voelde u zich erg zenuwachtig?									
237	237	V3. MHI-5 (sub) - Gevoelens afgelopen 7 dagen - Zat u zo erg in de put dat niets u kon opvrolijken?									
238	238	V3. MHI-5 (sub) - Gevoelens afgelopen 7 dagen - Voelde u zich kalm en rustig?									
239	239	V3. MHI-5 (sub) - Gevoelens afgelopen 7 dagen - Voelde u zich neerslachtig en somber?									
240	240	V3. MHI-5 (sub) - Gevoelens afgelopen 7 dagen - Voelde u zich gelukkig?									
241	241	V4. Angstig gevoeld afgelopen 7 dagen vergeleken met voor corona-maatregelen									
242	242	V5. Somber gevoeld afgelopen 7 dagen vergeleken met voor corona-maatregelen									
243	243	V6. Gestrest gevoeld afgelopen 7 dagen vergeleken met voor corona-maatregelen									
244	244	V7. Problemen met slapen afgelopen 7 dagen vergeleken met voor corona-maatregelen									
245	245	V8. Sporten afgelopen 7 dagen vergeleken met voor corona-maatregelen									
246	246	V9. Eten afgelopen 7 dagen vergeleken met voor corona-maatregelen									
247	247	V10. Gewicht veranderd t.o.v. periode voor de corona-maatregelen?									
248	248	V11. Lengte (in cm)									
249	249	V12. Gewicht (in kg)									
250	250	V13. Zwanger of zwanger geweest gedurende de corona-maatregelen									
251	251	V14. Gebruik alcohol afgelopen 7 dagen vergeleken met voor corona-maatregelen									
252	252	V15. Hoeveel minder alcohol gebruikt									
253	253	V16. Hoeveel meer alcohol gebruikt									
254	254	V17. Alcohol: aantal glazen per week									
255	255	V18. Gebruik tabak afgelopen 7 dagen vergeleken met voor corona-maatregelen									
256	256	V19. Roken: status voor corona-maatregelenen nu									
257	257	V20. Eenzaamheidsschaal (sub) - Ik ervaar een leegte om me heen.									

survey5

	A	B	AO	AP	AQ	AR	AS	AT	AU	AV	AW
1	0	Uniek respondentnummer	5.1.2e	5.1.2e	5.1.2e	5.1.2e	5.1.2e	5.1.2e	5.1.2e	5.1.2e	5.1.2e
258	258	V20. Eenzaamheidsschaal (sub) - Er zijn genoeg mensen op wie ik in geval van nargheid kan terugvallen.									
259	259	V20. Eenzaamheidsschaal (sub) - Ik heb veel mensen op wie ik helemaal kan vertrouwen.									
260	260	V20. Eenzaamheidsschaal (sub) - Ik mis mensen om me heen.									
261	261	V20. Eenzaamheidsschaal (sub) - Er zijn voldoende mensen met wie ik me nauw verbonden voel.									
262	262	V20. Eenzaamheidsschaal (sub) - Vaak voel ik me in de steek gelaten.									
263	263	V21. Kwaliteit van mijn sociale contacten afgelopen 7 dagen vergeleken met voor corona-maatregelen									
264	264	V22. Eenzaam gevoeld afgelopen 7 dagen vergeleken met voor corona-maatregelen									
265	265	V23. Ik mis het om mijn vrienden of familie in het echt te zien.									
266	266	V23. Ik ervaar goed contact met familie, vrienden en kennissen.									
267	267	V23. Digitale/telefonische contacten ervaar ik op dit moment als positief.									
268	268	V23. Allesbij elkaar ervaar ik de kwaliteit van mijn sociale contacten goed.									
269	269	V24. Draagvlak - Sta achter maatregel (nog 6 weken): Was uw handen 20 seconden lang met water en zeep.					Helemaalwel		Helemaalwel		
270	270	V24. Draagvlak - Sta achter maatregel (nog 6 weken): Hoest en nies in de binnenkant van uw elleboog.					Helemaalwel		Helemaalwel		
271	271	V24. Draagvlak - Sta achter maatregel (nog 6 weken): Gebruik papieren zakdoekjes om uw neus te snuiten, gooi deze daarna weg en was daarna uw handen.					Niet		Helemaalwel		
272	272	V24. Draagvlak - Sta achter maatregel (nog 6 weken): Schud geen handen.					Niet		Helemaalwel		
273	273	V24. Draagvlak - Sta achter maatregel (nog 6 weken): Houd 1,5 meter afstand (2 armlengtes) van anderen.					Wel		Helemaalwel		
274	274	V24. Draagvlak - Sta achter maatregel (nog 6 weken): Werk zoveel mogelijk thuis.					Helemaalwel		Helemaalwel		
275	275	V24. Draagvlak - Sta achter maatregel (nog 6 weken): Vermijd drukte.					Helemaalwel		Helemaalwel		
276	276	V24. Draagvlak - Sta achter maatregel (nog 6 weken): Reis in het openbaar vervoer zoveel mogelijk buiten de spits.					Helemaalwel		Helemaalwel		
277	277	V24. Draagvlak - Sta achter maatregel (nog 6 weken): Draag een niet-medisch mondkapje in het openbaar vervoer.					Helemaalwel		Helemaalwel		
278	278	V24. Draagvlak - Sta achter maatregel (nog 6 weken): Bij verkoudheidsklachten: blijf thuis, doe geen boodschappen en ontvang geen bezoek.					Helemaalwel		Helemaalwel		

survey5

	A	B	AO	AP	AQ	AR	AS	AT	AU	AV	AW
1	0	Uniek respondentnummer	5.1.2e	5.1.2e	5.1.2e	5.1.2e	5.1.2e	5.1.2e	5.1.2e	5.1.2e	5.1.2e
279	279	V24. Draagvlak - Sta achter maatregel (nog 6 weken): Bij verkoudheidsklachten: laat u testen.					Helemaalwel		Helemaalwel		
280	280	V24. Draagvlak - Sta achter maatregel (nog 6 weken): Bij verkoudheidsklachten van huisgenoten met koorts (38 graden Celsius of hoger) en/of benauwdheid: blijf thuis (boodschappen uitgezonderd) en ontvang geen bezoek.					Helemaalwel		Geen mening		
281	281	V25. Draagvlak - Sta achter maatregel (nog 6 maanden): Was uw handen 20 seconden lang met water en zeep.					Helemaalwel		Helemaalwel		
282	282	V25. Draagvlak - Sta achter maatregel (nog 6 maanden): Hoest en nies in de binnenkant van uw elleboog.					Helemaalwel		Helemaalwel		
283	283	V25. Draagvlak - Sta achter maatregel (nog 6 maanden): Gebruik papieren zakdoekjes om uw neus te snuiten, gooi deze daarna weg en was daarna uw handen.					Niet		Helemaalwel		
284	284	V25. Draagvlak - Sta achter maatregel (nog 6 maanden): Schud geen handen.					Helemaalwel		Helemaalwel		
285	285	V25. Draagvlak - Sta achter maatregel (nog 6 maanden): Houd 1,5 meter afstand (2 armlengtes) van anderen.					Helemaalwel		Helemaalwel		
286	286	V25. Draagvlak - Sta achter maatregel (nog 6 maanden): Werk zoveel mogelijk thuis.					Helemaalwel		Helemaalwel		
287	287	V25. Draagvlak - Sta achter maatregel (nog 6 maanden): Vermijd drukte.					Helemaalwel		Helemaalwel		
288	288	V25. Draagvlak - Sta achter maatregel (nog 6 maanden): Reis in het openbaar vervoer zoveel mogelijk buiten de spits.					Helemaalwel		Helemaalwel		
289	289	V25. Draagvlak - Sta achter maatregel (nog 6 maanden): Draag een niet-medisch mondkapje in het openbaar vervoer.					Helemaalwel		Helemaalwel		
290	290	V25. Draagvlak - Sta achter maatregel (nog 6 maanden): Bij verkoudheidsklachten: blijf thuis, doe geen boodschappen en ontvang geen bezoek.					Helemaalwel		Helemaalwel		
291	291	V25. Draagvlak - Sta achter maatregel (nog 6 maanden): Bij verkoudheidsklachten: laat u testen.					Helemaalwel		Helemaalwel		
292	292	V25. Draagvlak - Sta achter maatregel (nog 6 maanden): Bij verkoudheidsklachten van huisgenoten met koorts (38 graden Celsius of hoger) en/of benauwdheid: blijf thuis (boodschappen uitgezonderd) en ontvang geen bezoek.					Helemaalwel		Geen mening		
293	293	V26. Procedural justice - Bij het bepalen van de corona-maatregelen denk ik dat de Nederlandse overheid ... zich goed laat informeren.					Helemaalmeeeens		Helemaalmeeeens		

survey5

	A	B	AO	AP	AQ	AR	AS	AT	AU	AV	AW
1	0	Uniek respondentnummer	5.1.2e	5.1.2e	5.1.2e	5.1.2e	5.1.2e	5.1.2e	5.1.2e	5.1.2e	5.1.2e
294	294	V26. Procedural justice - Bij het bepalen van de corona-maatregelen denk ik dat de Nederlandse overheid ... alle belangrijke informatie tot haar beschikking heeft.					Helemaal mee eens		Helemaal mee eens		
295	295	V26. Procedural justice - Bij het bepalen van de corona-maatregelen denk ik dat de Nederlandse overheid ... alle nodige informatie gebruikt.					Helemaal mee eens		Mee eens		
296	296	V26. Procedural justice - Bij het bepalen van de corona-maatregelen denk ik dat de Nederlandse overheid ... belangrijke personen en instanties betrekt.					Helemaal mee eens		Mee eens		
297	297	V26. Procedural justice - Bij het bepalen van de corona-maatregelen denk ik dat de Nederlandse overheid ... een goede afweging maakt tussen verschillende maatschappelijke belangen.					Helemaal mee eens		Mee eens		
298	298	V26. Procedural justice - Bij het bepalen van de corona-maatregelen denk ik dat de Nederlandse overheid ... rekening houdt met verschillende meningen van mensen.					Helemaal mee eens		Mee eens		
299	299	V26. Procedural justice - Bij het bepalen van de corona-maatregelen denk ik dat de Nederlandse overheid ... haar best doet het goede te doen.					Helemaal mee eens		Helemaal mee eens		
300	300	V26. Procedural justice - Bij het bepalen van de corona-maatregelen denk ik dat de Nederlandse overheid ... besluiten neemt op basis van feiten.					Helemaal mee eens		Helemaal mee eens		
301	301	V26. Procedural justice - Bij het bepalen van de corona-maatregelen denk ik dat de Nederlandse overheid ... de besluiten voldoende toelicht.					Helemaal mee eens		Mee eens		
302	302	V26. Procedural justice - Bij het bepalen van de corona-maatregelen denk ik dat de Nederlandse overheid ... goed uitlegt waarom de maatregelen nodig zijn.					Helemaal mee eens		Mee eens		
303	303	V1. Hoe vaak handen gewassen met water en zeep: voordat u naar buiten ging	Nooit			Nooit	Soms	Nooit	Meestal	Altijd	Soms
304	304	V1. Hoe vaak handen gewassen met water en zeep: als u weer thuis kwam	Meestal			Altijd	Altijd	Regelmatig	Altijd	Altijd	Soms
305	305	V1. Hoe vaak handen gewassen met water en zeep: als u bij iemand thuis op bezoek ging	Soms			Meestal	Altijd	Soms	Meestal	Meestal	Altijd
306	306	V1. Hoe vaak handen gewassen met water en zeep: voordat u ging eten (ontbijt, lunch, avondeten of een tussendoortje)	Soms			Nooit	Soms	Soms	Vaak	Altijd	Altijd
307	307	V1. Hoe vaak handen gewassen met water en zeep: na een toiletbezoek	Zelden			Meestal	Altijd	Altijd	Altijd	Altijd	Altijd
308	308	V1. Hoe vaak handen gewassen met water en zeep: na het snuiten van uw neus	Niet van toepassing			Regelmatig	Soms	Soms	Nooit	Altijd	Altijd

survey5

	A	B	AO	AP	AQ	AR	AS	AT	AU	AV	AW
1	1	Uniek respondentnummer	5.1.2e	5.1.2e	5.1.2e	5.1.2e	5.1.2e	5.1.2e	5.1.2e	5.1.2e	5.1.2e
309	309	V2. In de afgelopen 7 dagen (1 week), hoe vaak per dag denkt u ongeveer uw handen gewassen te hebben met water en zeep?	3 tot 5 keer			3 tot 5 keer	5 tot 10 keer	3 tot 5 keer	11 tot 15 keer	5 tot 10 keer	16 tot 20 keer
310	310	V3. Van de bij vorige vraag opgegeven keer per dag dat u uw handen met water en zeep heeft gewassen, hoe vaak heeft u dit heel nauwgezet én voor tenminste 20 seconden gedaan?	Altijd			Nooit	Meestal	Altijd	Meestal	Regelmatig	Soms
311	311	V4. In de afgelopen 7 dagen (1 week), hoe vaak heeft u een papieren zakdoek gebruikt om uw neus af te vegen of te snuiten en deze daarna direct weggegooid in plaats van een mouw, hand of kledenen/stoffen zakdoek?	Niet van toepassing: ik heb geen verkoudheid/loopneus gehad			Vaak	Nooit	Nooit	Altijd	Zelden	Altijd
312	312	V5. In de afgelopen 7 dagen (1 week), hoe vaak heeft u in uw elleboog geknoest of geniest in plaats van in uw hand, of zonder iets voor uw mond te houden?	Meestal			Altijd	Zelden	Altijd	Soms	Soms	Regelmatig
313	313	V6. In de afgelopen 7 dagen, hoe vaak bent u uit huis gegaan om te werken	Aantal keer			Aantal keer	Aantal keer	Aantal keer	Aantal keer	Aantal keer	Aantal keer
314	314	V6. In de afgelopen 7 dagen, hoe vaak bent u uit huis gegaan om te werken - Aantal keer	5			2	0	0	0	0	0
315	315	V6. In de afgelopen 7 dagen, hoe vaak bent u uit huis gegaan om naar school/opleiding te gaan	Aantal keer			Aantal keer	Aantal keer	Aantal keer	Aantal keer	Aantal keer	Aantal keer
316	316	V6. In de afgelopen 7 dagen, hoe vaak bent u uit huis gegaan om naar school/opleiding te gaan - Aantal keer	0			0	0	0	0	0	0
317	317	V6. In de afgelopen 7 dagen, hoe vaak bent u uit huis gegaan om boodschappen te doen	Aantal keer			Aantal keer	Aantal keer	Aantal keer	Aantal keer	Aantal keer	Aantal keer
318	318	V6. In de afgelopen 7 dagen, hoe vaak bent u uit huis gegaan om boodschappen te doen - Aantal keer	3			1	7	2	2	7	7
319	319	V6. In de afgelopen 7 dagen, hoe vaak bent u uit huis gegaan om familie of vrienden te bezoeken	Aantal keer			Aantal keer	Aantal keer	Aantal keer	Aantal keer	Aantal keer	Aantal keer
320	320	V6. In de afgelopen 7 dagen, hoe vaak bent u uit huis gegaan om familie of vrienden te bezoeken - Aantal keer	2			3	0	0	3	3	1
321	321	V6. In de afgelopen 7 dagen, hoe vaak bent u uit huis gegaan om de hond uit te laten of met uw kinderen buiten te spelen	Aantal keer			Aantal keer	Aantal keer	Aantal keer	Aantal keer	Aantal keer	Aantal keer
322	322	V6. In de afgelopen 7 dagen, hoe vaak bent u uit huis gegaan om de hond uit te laten of met uw kinderen buiten te spelen - Aantal keer	0			0	0	0	0	0	0
323	323	V6. In de afgelopen 7 dagen, hoe vaak bent u uit huis gegaan om een frisse neus te halen, een rondje te fietsen of hard te lopen	Aantal keer			Aantal keer	Aantal keer	Aantal keer	Aantal keer	Aantal keer	Aantal keer
324	324	V6. In de afgelopen 7 dagen, hoe vaak bent u uit huis gegaan om een frisse neus te halen, een rondje te fietsen of hard te lopen - Aantal keer	4			1	7	2	3	7	4
325	325	V6. In de afgelopen 7 dagen, hoe vaak bent u uit huis gegaan om voor iemand te zorgen, zoals mantelzorg of boodschappen brengen	Aantal keer			Aantal keer	Aantal keer	Aantal keer	Aantal keer	Aantal keer	Aantal keer

survey5

	A	B	AO	AP	AQ	AR	AS	AT	AU	AV	AW
1	1	Uniek respondentnummer	5.1.2e	5.1.2e	5.1.2e	5.1.2e	5.1.2e	5.1.2e	5.1.2e	5.1.2e	5.1.2e
326	326	V6. In de afgelopen 7 dagen, hoe vaak bent u uit huis gegaan om voor iemand te zorgen, zoals mantelzorg of boodschappen brengen - Aantal keer	2			0	5	0	0	0	0
327	327	V6. In de afgelopen 7 dagen, hoe vaak bent u uit huis gegaan om naar een horecagelegenheid te gaan	Aantal keer			Aantal keer	Aantal keer	Aantal keer	Aantal keer	Aantal keer	Aantal keer
328	328	V6. In de afgelopen 7 dagen, hoe vaak bent u uit huis gegaan om naar een horecagelegenheid te gaan - Aantal keer	2			2	0	0	1	0	1
329	329	V6. In de afgelopen 7 dagen, hoe vaak bent u uit huis gegaan om naar een culturele instelling (bioscoop, theater) te gaan	Aantal keer			Aantal keer	Aantal keer	Aantal keer	Aantal keer	Aantal keer	Aantal keer
330	330	V6. In de afgelopen 7 dagen, hoe vaak bent u uit huis gegaan om naar een culturele instelling (bioscoop, theater) te gaan - Aantal keer	0			0	0	0	0	0	1
331	331	V6. In de afgelopen 7 dagen, hoe vaak bent u uit huis gegaan om in georganiseerd verband te sporten	Aantal keer			Aantal keer	Aantal keer	Aantal keer	Aantal keer	Aantal keer	Aantal keer
332	332	V6. In de afgelopen 7 dagen, hoe vaak bent u uit huis gegaan om in georganiseerd verband te sporten - Aantal keer	0			0	0	0	0	0	0
333	333	V6. In de afgelopen 7 dagen, hoe vaak bent u uit huis gegaan om overige redenen	Aantal keer			Aantal keer	Aantal keer	Aantal keer	Aantal keer	Aantal keer	Aantal keer
334	334	V6. In de afgelopen 7 dagen, hoe vaak bent u uit huis gegaan om overige redenen - Aantal keer	0			0	1	2	0	0	0
335	335	V7. Drukte: In de afgelopen 7 dagen (1 week), hoe vaak bent u op een plek geweest waar het eigenlijk te druk was om de 1.5 meter afstand te houden?	4			0	1	0	0	0	7
336	336	V8. Drukte: Hoeveel van die xx keer, bent u toen omgekeerd of ergens anders naar toe gegaan omdat het te druk was?	0				1				0
337	337	V9. In de afgelopen 7 dagen (1 week), hoe vaak heeft u bezoek ontvangen?	1			1	0	2	1	3	2
338	338	V10. Hoe vaak had u vier of meer mensen tegelijk op bezoek?	0			0		0	0	1	0
339	339	V11.Afstand - Hoe vaak denkt u dat mensen dichterbij kwamen dan 1,5 meter: de laatste keer dat u buitenshuis ging werken	Heel vaak			Zelden					
340	340	V11.Afstand - Hoe vaak denkt u dat mensen dichterbij kwamen dan 1,5 meter: de laatste keer dat u naar school/opleiding ging.									
341	341	V11.Afstand - Hoe vaak denkt u dat mensen dichterbij kwamen dan 1,5 meter: de laatste keer dat u boodschappen ging doen	Soms			Vaak	Soms	Soms	Regelmatig	Regelmatig	Heel vaak
342	342	V11.Afstand - Hoe vaak denkt u dat mensen dichterbij kwamen dan 1,5 meter: de laatste keer dat u familie of vrienden bezocht	Zelden			Heel vaak			Zelden	Soms	Soms
343	343	V11.Afstand - Hoe vaak denkt u dat mensen dichterbij kwamen dan 1,5 meter: de laatste keer dat u de hond ging uitlaten of met uw kinderen buiten ging spelen									

survey5

	A	B	AO	AP	AQ	AR	AS	AT	AU	AV	AW
1	1	Uniek respondentnummer	5.1.2e	5.1.2e	5.1.2e	5.1.2e	5.1.2e	5.1.2e	5.1.2e	5.1.2e	5.1.2e
344	344	V11.Afstand - Hoe vaak denkt u dat mensen dichterbij kwamen dan 1,5 meter: de laatste keer dat u een frisse neus ging halen, een rondje ging fietsen of hard ging lopen.	Zelden			Soms	Zelden	Nooit	Regelmatig	Zelden	Heel vaak
345	345	V11.Afstand - Hoe vaak denkt u dat mensen dichterbij kwamen dan 1,5 meter: de laatste keer dat u voor iemand ging zorgen, zoals mantelzorg of boodschappen brengen	Nooit				Nooit				
346	346	V11.Afstand - Hoe vaak denkt u dat mensen dichterbij kwamen dan 1,5 meter: de laatste keer dat u bezoek bij u thuis hebt ontvangen	Zelden			Soms		Nooit	Zelden	Soms	Soms
347	347	V11.Afstand - Hoe vaak denkt u dat mensen dichterbij kwamen dan 1,5 meter: de laatste keer dat u naar een horecagelegenheid ging.	Zelden			Regelmatig			Zelden		Nooit
348	348	V11.Afstand - Hoe vaak denkt u dat mensen dichterbij kwamen dan 1,5 meter: de laatste keer dat u naar een culturele instelling (bioscoop, theater) ging.									Nooit
349	349	V11.Afstand - Hoe vaak denkt u dat mensen dichterbij kwamen dan 1,5 meter: de laatste keer dat u in georganiseerd verband aan het sporten was.									
350	350	V12. In de afgelopen 7 dagen (1 week), hoe vaak heeft u de hand geschud van iemand die niet bij u in huis woont?	Nooit			Nooit	Nooit	Nooit	Nooit	Nooit	Nooit
351	351	V13. In de afgelopen 7 dagen (1 week), hoe vaak bent u bij iemand van 70 jaar of ouder thuis op bezoek geweest?	2			0	0	0	0	0	1
352	352	V14. In de afgelopen 7 dagen (1 week), hoe vaak bent u bij iemand thuis op bezoek geweest met een kwetsbare gezondheid?	2			0	0	0	2	0	0
353	353	V15. In de afgelopen 7 dagen (1 week), hoe vaak was u met een groep van vier of meer mensen met wie u niet in 1 huis woont? Bijvoorbeeld, op het werk, in het park, op straat met de buren, of op een verjaardag.	3 tot 5 keer			1 tot 2 keer	0 keer	1 tot 2 keer	0 keer	0 keer	0 keer
354	354	V16. Hoe vaak is het u gelukt om die hele tijd 1,5 meter afstand te houden van deze mensen?	Nooit			Zelden		Meestal			
355	355	V1. Hoe waarschijnlijk is het dat u de komende maanden besmet raakt met het coronavirus?	Waarschijnlijk			Neutraal		Onwaarschijnlijk		Zeer onwaarschijnlijk	Neutraal
356	356	V2. Hoe erg zou het voor u zijn, als u het coronavirus krijgt?	Erg			Erg		Erg		Erg	Heel erg
357	357	V3. Stel dat u zelf besmet bent met het coronavirus. Hoe waarschijnlijk is het dan dat u weer anderen zal besmetten?	Waarschijnlijk			Waarschijnlijk		Onwaarschijnlijk		Zeer onwaarschijnlijk	Neutraal
358	358	V4. Hoe erg zou u het vinden om iemand anders te besmetten met het coronavirus?	Erg			Erg		Heel erg		Heel erg	Heel erg
359	359	V5. Hoe waarschijnlijk is het dat er de komende maanden een tweede golf van coronabesmettingen komt?	Zeer waarschijnlijk			Waarschijnlijk		Waarschijnlijk		Waarschijnlijk	Zeer waarschijnlijk

survey5

	A	B	AO	AP	AQ	AR	AS	AT	AU	AV	AW
1	1	Uniek respondentnummer	5.1.2e	5.1.2e	5.1.2e	5.1.2e	5.1.2e	5.1.2e	5.1.2e	5.1.2e	5.1.2e
360	360	V6. Hoe erg zou u het vinden als er een tweede golf van corona-besmettingen komt?	Heel erg			Erg		Heel erg		Erg	Heel erg
361	361	V7. Response efficacy - Hoe goed zou advies helpen om verspreiding tegen te gaan: Was uw handen 20 seconden lang met water en zeep.	Helpt veel			Helpt veel		Helpt heel veel		Helpt veel	Helpt heel veel
362	362	V7. Response efficacy - Hoe goed zou advies helpen om verspreiding tegen te gaan: Hoest en nies in de binnenkant van uw elleboog.	Helpt veel			Helpt heel veel		Helpt heel veel		Helpt veel	Helpt heel veel
363	363	V7. Response efficacy - Hoe goed zou advies helpen om verspreiding tegen te gaan: Gebruik papieren zakdoekjes om uw neus te snuiten, gooi deze daarna weg en was daarna uw handen.	Helpt veel			Helpt een beetje		Helpt heel veel		Helpt veel	Helpt heel veel
364	364	V7. Response efficacy - Hoe goed zou advies helpen om verspreiding tegen te gaan: Schud geen handen.	Helpt veel			Helpt heel veel		Helpt veel		Helpt heel veel	Helpt heel veel
365	365	V7. Response efficacy - Hoe goed zou advies helpen om verspreiding tegen te gaan: Houd 1,5 meter afstand (2 armlengtes) van anderen.	Helpt heel veel			Helpt heel veel		Helpt een beetje		Helpt heel veel	Helpt een beetje
366	366	V7. Response efficacy - Hoe goed zou advies helpen om verspreiding tegen te gaan: Werk zoveel mogelijk thuis.	Helpt heel veel			Helpt heel veel		Helpt een beetje		Helpt veel	Helpt veel
367	367	V7. Response efficacy - Hoe goed zou advies helpen om verspreiding tegen te gaan: Vermijd drukte.	Helpt heel veel			Helpt heel veel		Helpt een beetje		Helpt heel veel	Helpt veel
368	368	V7. Response efficacy - Hoe goed zou advies helpen om verspreiding tegen te gaan: Reis in het openbaar vervoer zoveel mogelijk buiten de spits..	Helpt heel veel			Helpt een beetje		Helpt een beetje		Helpt heel veel	Helpt veel
369	369	V7. Response efficacy - Hoe goed zou advies helpen om verspreiding tegen te gaan: Draag een niet-medisch mondkapje in het openbaar vervoer.	Helpt nauwelijks			Helpt veel		Helpt een beetje		Helpt heel veel	Helpt veel
370	370	V7. Response efficacy - Hoe goed zou advies helpen om verspreiding tegen te gaan: Bij verkoudheidsklachten: blijf thuis, doe geen boodschappen en ontvang geen bezoek.	Helpt heel veel			Helpt heel veel		Helpt veel		Helpt heel veel	Helpt heel veel
371	371	V7. Response efficacy - Hoe goed zou advies helpen om verspreiding tegen te gaan: Bij verkoudheidsklachten: laat u testen.	Helpt heel veel			Helpt heel veel		Helpt heel veel		Helpt veel	Helpt heel veel
372	372	V7. Response efficacy - Hoe goed zou advies helpen om verspreiding tegen te gaan: Bij verkoudheidsklachten van huisgenoten met koorts (38 graden of hoger) en/of benauwdheid: blijf thuis (boodschappen uitgezonderd) en ontvang geen bezoek.	Helpt heel veel			Helpt heel veel		Helpt een beetje		Helpt veel	Helpt veel
373	373	V8. Descriptieve norm - Ik zie de meeste mensen in mijn naaste omgeving... regelmatig hun handen 20 seconden wassen met water en zeep.	Neutraal			Mee oneens		Mee eens		Helemaal mee eens	Mee eens

survey5

	A	B	AO	AP	AQ	AR	AS	AT	AU	AV	AW
1	0	Uniek respondentnummer	5.1.2e	5.1.2e	5.1.2e	5.1.2e	5.1.2e	5.1.2e	5.1.2e	5.1.2e	5.1.2e
374	374	V8. Descriptieve norm - Ik zie de meeste mensen in mijn naaste omgeving ... hoesten en niezen in de binnenkant van hun elleboog	Helemaal mee eens			Mee eens		Helemaal mee eens		Helemaal mee eens	Mee eens
375	375	V8. Descriptieve norm - Ik zie de meeste mensen in mijn naaste omgeving ... papieren zakdoekjes gebruiken om hun neus te snuiten, ze daarna weggooien en daarna hun handen wassen.	Weet ik niet			Weet ik niet		Helemaal mee eens		Helemaal mee eens	Mee eens
376	376	V8. Descriptieve norm - Ik zie de meeste mensen in mijn naaste omgeving ... geen handen schudden.	Helemaal mee eens			Helemaal mee eens		Neutraal		Helemaal mee eens	Helemaal mee eens
377	377	V8. Descriptieve norm - Ik zie de meeste mensen in mijn naaste omgeving ... zo min mogelijk bezoek ontvangen (maximaal 3 bezoekers) en dan 1,5 meter afstand houden tot elkaar.	Mee oneens			Neutraal		Mee eens		Neutraal	Mee eens
378	378	V8. Descriptieve norm - Ik zie de meeste mensen in mijn naaste omgeving ... zoveel mogelijk thuiswerken.	Mee oneens			Neutraal		Mee eens		Helemaal mee eens	Mee eens
379	379	V8. Descriptieve norm - Ik zie de meeste mensen in mijn naaste omgeving ... drukte vermijden.	Helemaal mee oneens			Helemaal mee eens		Mee eens		Helemaal mee eens	Mee eens
380	380	V8. Descriptieve norm - Ik zie de meeste mensen in mijn naaste omgeving ... in het openbaar vervoer zoveel mogelijk buiten de spits reizen.	Mee oneens			Mee eens		Weet ik niet		Neutraal	Mee eens
381	381	V8. Descriptieve norm - Ik zie de meeste mensen in mijn naaste omgeving ... een niet-medisch mondkapje dragen in het openbaar vervoer.	Helemaal mee eens			Helemaal mee eens		Weet ik niet		Helemaal mee eens	Mee eens
382	382	V8. Descriptieve norm - Ik zie de meeste mensen in mijn naaste omgeving ... bij verkoudheidsklachten: thuis blijven, geen boodschappen doen en geen bezoek ontvangen.	Neutraal			Helemaal mee eens		Weet ik niet		Helemaal mee eens	Mee eens
383	383	V8. Descriptieve norm - Ik zie de meeste mensen in mijn naaste omgeving ... bij verkoudheidsklachten: zich laten testen.	Neutraal			Mee eens		Weet ik niet		Neutraal	Neutraal
384	384	V8. Descriptieve norm - Ik zie de meeste mensen in mijn naaste omgeving ... bij verkoudheidsklachten van huisgenoten met koorts (38 graden of hoger) en/of benauwdheid: thuis blijven (boodschappen uitgezonderd) en geen bezoek ontvangen.	Mee eens			Helemaal mee eens		Weet ik niet		Helemaal mee eens	Mee eens
385	385	V9. Self efficacy - Hoe moeilijk/makkelijk vindt u het om ... regelmatig uw handen 20 seconden te wassen met water en zeep?	Heel makkelijk			Moeilijk		Heel makkelijk		Heel makkelijk	Neutraal
386	386	V9. Self efficacy - Hoe moeilijk/makkelijk vindt u het om ... altijd te hoesten of niezen in de binnenkant van uw elleboog (in plaats van in uw hand, of in de lucht)?	Makkelijk			Heel makkelijk		Heel makkelijk		Heel makkelijk	Makkelijk

survey5

	A	B	AO	AP	AQ	AR	AS	AT	AU	AV	AW
1	1	Uniek respondentnummer	5.1.2e	5.1.2e	5.1.2e	5.1.2e	5.1.2e	5.1.2e	5.1.2e	5.1.2e	5.1.2e
387	387	V9. Self efficacy - Hoe moeilijk/makkelijk vindt u het om ... altijd een papieren zakdoek te gebruiken om uw neus af te vegen of snuiten en deze daarna direct weg te gooien (in plaats van uw mouw of hand)?	Moeilijk			Neutraal		Heel makkelijk		Heel makkelijk	Makkelijk
388	388	V9. Self efficacy - Hoe moeilijk/makkelijk vindt u het om ... zoveel mogelijk thuis te werken?	Moeilijk			Heel makkelijk		Heel makkelijk		Niet van toepassing	Neutraal
389	389	V9. Self efficacy - Hoe moeilijk/makkelijk vindt u het om ... drukte te vermijden?	Moeilijk			Heel makkelijk		Makkelijk		Heel makkelijk	Makkelijk
390	390	V9. Self efficacy - Hoe moeilijk/makkelijk vindt u het om ... in het openbaar vervoer zoveel mogelijk buiten de spitsste reizen?	Heel makkelijk			Makkelijk		Niet van toepassing		Makkelijk	Makkelijk
391	391	V9. Self efficacy - Hoe moeilijk/makkelijk vindt u het om ... een niet-medisch mondkapje in het openbaar vervoer te dragen?	Makkelijk			Makkelijk		Niet van toepassing		Neutraal	Makkelijk
392	392	V9. Self efficacy - Hoe moeilijk/makkelijk vindt u het om ... bij verkoudheidsklachten thuis te blijven, geen boodschappen te doen en geen bezoek te ontvangen?	Moeilijk			Heel makkelijk		Moeilijk		Heel makkelijk	Makkelijk
393	393	V9. Self efficacy - Hoe moeilijk/makkelijk vindt u het om ... bij verkoudheidsklachten u te laten testen?	Heel makkelijk			Moeilijk		Heel makkelijk		Neutraal	Makkelijk
394	394	V9. Self efficacy - Hoe moeilijk/makkelijk vindt u het om ...bij verkoudheidsklachten van huisgenoten met koorts (38 graden Celsius of hoger) en/of benauwdheid thuis te blijven (boodschappen uitgezonderd), en geen bezoek te ontvangen?	Moeilijk			Makkelijk		Heel makkelijk		Heel makkelijk	Makkelijk
395	395	V9. Self efficacy - Hoe moeilijk/makkelijk vindt u het om ... altijd 1,5 meter afstand te houden van andere mensen (behalve binnen uw gezin / of huishouden)?	Heel moeilijk			Moeilijk		Heel makkelijk		Makkelijk	Moeilijk
396	396	V9. Self efficacy - Hoe moeilijk/makkelijk vindt u het om ... geen handen te schudden?	Heel makkelijk			Heel makkelijk		Heel makkelijk		Heelmakkelijk	Heel makkelijk
397	397	V10. Affectieve respons - Het coronavirus ... voelt als heel dicht bij	3			4		4		3	4
398	398	V10. Affectieve respons - Het coronavirus ... verspreidt zich heel snel	3			3		5		3	2
399	399	V10. Affectieve respons - Het coronavirus ... Is iets waar ik de hele tijd aan denk	3			5		5		4	3
400	400	V10. Affectieve respons - Het coronavirus ... ben ik heel erg bang voor	2			5		5		4	3
401	401	V10. Affectieve respons - Het coronavirus ... maak ik me veel zorgen over	2			5		5		3	3
402	402	V10. Affectieve respons - Het coronavirus ... geeft me een hulpeloos gevoel	2			5		5		4	3
403	403	V10. Affectieve respons - Het coronavirus ... geeft me veel stress	2			5		5		4	3

survey5

	A	B	AO	AP	AQ	AR	AS	AT	AU	AV	AW
1	0	Uniek respondentnummer	5.1.2e	5.1.2e	5.1.2e	5.1.2e	5.1.2e	5.1.2e	5.1.2e	5.1.2e	5.1.2e
404	404	V11. Heeft u in de afgelopen 7 dagen (1 week) het nieuws over het coronavirus gevolgd?									
405	405	V12. Welke bron afgelopen 7 dagen: Ik heb afgelopen 7 dagen het nieuws en de informatie over het coronavirus niet gevolgd									
406	406	V12. Welke bron afgelopen 7 dagen: Website van de Nederlandse overheid									
407	407	V12. Welke bron afgelopen 7 dagen: Website van het RIVM									
408	408	V12. Welke bron afgelopen 7 dagen: Website van mijn regionale GGD									
409	409	V12. Welke bron afgelopen 7 dagen: Website van de gemeente waar ik woon									
410	410	V12. Welke bron afgelopen 7 dagen: Huisarts									
411	411	V12. Welke bron afgelopen 7 dagen: Medische websites zoals thuisarts.nl									
412	412	V12. Welke bron afgelopen 7 dagen: Landelijke kranten									
413	413	V12. Welke bron afgelopen 7 dagen: Regionale en lokale media									
414	414	V12. Welke bron afgelopen 7 dagen: Online nieuwssites of apps, zoals nos.nl of nu.nl									
415	415	V12. Welke bron afgelopen 7 dagen: Persconferentie Nederlandse regering op de televisie									
416	416	V12. Welke bron afgelopen 7 dagen: Sociale media, zoals Facebook, Twitter, of Instagram									
417	417	V12. Welke bron afgelopen 7 dagen: Mensen in mijn omgeving, zoals buren, collega-s, of familie									
418	418	V12. Welke bron afgelopen 7 dagen: Nieuwsuitzending publieke omroep, zoals NOS journaal									
419	419	V12. Welke bron afgelopen 7 dagen: Nieuwsuitzending commerciële omroep, zoals RTL nieuws									
420	420	V12. Welke bron afgelopen 7 dagen: Nieuwsachtergrond programma's, zoals Nieuwsuur of EenVandaag									
421	421	V12. Welke bron afgelopen 7 dagen: Talkshows, zoals Op1, Beau, of M									
422	422	V12. Welke bron afgelopen 7 dagen: Radio									
423	423	V12. Welke bron afgelopen 7 dagen: Officiële communicatie van uw werkgever									
424	424	V12. Welke bron afgelopen 7 dagen: Internationale informatiebronnen									
425	425	V12. Welke bron afgelopen 7 dagen: Anders, namelijk:									
426	426	V12. Welke bron afgelopen 7 dagen: Anders, namelijk:	8888888			8888888	8888888	8888888	8888888	8888888	8888888

survey5

	A	B	AO	AP	AQ	AR	AS	AT	AU	AV	AW
1	0	Uniek respondentnummer	5.1.2e	5.1.2e	5.1.2e	5.1.2e	5.1.2e	5.1.2e	5.1.2e	5.1.2e	5.1.2e
427	427	V19. Heeft u de afgelopen 7 dagen met andere mensen gesproken over de aanpak van het coronavirus door de Nederlandse overheid?									
428	428	V20. Waren deze gesprekken over het algemeen negatief of positief over de Nederlandse aanpak ?									
429	429	V21. Ik vind het onlogisch of moeilijk te begrijpen waarom de corona gedragsmaatregelen in sommige situaties wel gelden en in andere situaties niet.									
430	430	V22. Ik vind het onlogisch of moeilijk te begrijpen waarom de corona gedragsmaatregelen in sommige situaties wel gelden en in andere situaties niet. - Ik merk dat ik hierdoor in de war raak									
431	431	V22. Ik vind het onlogisch of moeilijk te begrijpen waarom de corona gedragsmaatregelen in sommige situaties wel gelden en in andere situaties niet. - Ik merk dat ik hierdoor niet weet wat ik moet doen.									
432	432	V22. Ik vind het onlogisch of moeilijk te begrijpen waarom de corona gedragsmaatregelen in sommige situaties wel gelden en in andere situaties niet. - Ik merk dat ik hierdoor minder gemotiveerd ben om de maatregelen op te volgen.									
433	433	V22. Ik vind het onlogisch of moeilijk te begrijpen waarom de corona gedragsmaatregelen in sommige situaties wel gelden en in andere situaties niet. - Ik leg het naast me neer en volg de adviezen van de Rijksoverheid.									
434	434	V23. In de afgelopen 7 dagen (1 week), hoe vaak heeft u kritische meningen gehoord of gelezen over hoe goed de corona gedragsmaatregelen werken om de verspreiding van het virus tegen te gaan?									
435	435	V24. Ik heb kritische meningen gehoord of gelezen over hoe goed de corona gedragsmaatregelen werken om de verspreiding van het virus tegen te gaan - Ik merk dat ik hierdoor in de war raak en niet weet wat ik moet doen.									
436	436	V24. Ik heb kritische meningen gehoord of gelezen over hoe goed de corona gedragsmaatregelen werken om de verspreiding van het virus tegen te gaan - Ik merk dat ik hierdoor niet weet wat ik moet doen.									

survey5

	A	B	AO	AP	AQ	AR	AS	AT	AU	AV	AW
1	0	Uniek respondentnummer	5.1.2e	5.1.2e	5.1.2e	5.1.2e	5.1.2e	5.1.2e	5.1.2e	5.1.2e	5.1.2e
437	437	V24. Ik heb kritische meningen gehoord of gelezen over hoe goed de corona gedragsmaatregelen werken om de verspreidling van het virus tegen te gaan - Ik merk dat ik hierdoor minder gemotiveerd ben om de maatregelen op te volgen.									
438	438	V24. Ik heb kritische meningen gehoord of gelezen over hoe goed de corona gedragsmaatregelen werken om de verspreidling van het virus tegen te gaan - Ik leg het naast me neer en volg de adviezen van de Rijksoverheid.									
439	439	V25. In de afgelopen 7 dagen (1 week), hoe vaak heeft u kritische meningen gehoord of gelezen over de voordelen en nadelen van het pakket aan gedragsmaatregelen die nu gelden?									
440	440	V26. Ik heb kritische meningen gehoord of gelezen over de voordelen en nadelen van het pakket aan gedragsmaatregelen die nu gelden - Ik merk dat ik hierdoor in de war raak.									
441	441	V26. Ik heb kritische meningen gehoord of gelezen over de voordelen en nadelen van het pakket aan gedragsmaatregelen die nu gelden - Ik merk dat ik hierdoor niet weet wat ik moet doen.									
442	442	V26. Ik heb kritische meningen gehoord of gelezen over de voordelen en nadelen van het pakket aan gedragsmaatregelen die nu gelden - Ik merk dat ik hierdoor minder gemotiveerd ben om de maatregelen op te volgen.									
443	443	V26. Ik heb kritische meningen gehoord of gelezen over de voordelen en nadelen van het pakket aan gedragsmaatregelen die nu gelden - Ik leg het naast me neer en volg de adviezen van de Rijksoverheid.									
444	444	V27. Hoeveel vertrouwen heeft u in de manier waarop de Nederlandse overheid probeert het Coronavirus onder controle te houden?									
445	445	V28. De Nederlandse overheid doet het slechter dan andere landen									
446	446	V1. Hoe heeft u deze vragenlijst ontvangen?									
447	447	V2. Ja, ik doe graag mee aan dit onderzoek. Mijn e-mailadres is:									
448	448	V2. Ja, het RIVM mag mij telefonisch benaderen voor een verdiepend onderzoek over de coronacrisis. Mijn telefoonnummer is:									
449	449	V2. Nee, ik heb geen interesse om deel te nemen									

survey5

	A	B	AO	AP	AQ	AR	AS	AT	AU	AV	AW
1	1	Uniek respondentnummer	5.1.2e	5.1.2e	5.1.2e	5.1.2e	5.1.2e	5.1.2e	5.1.2e	5.1.2e	5.1.2e
450	450	V3. Wilt u lid worden van het panel van uw regionale GGD?									

survey5

	A	B	AX	AY	AZ	BA	BB	BC	BD	BE	BF
1	1	Uniek respondentnummer	5.1.2e	5.1.2e	5.1.2e	5.1.2e	5.1.2e	5.1.2e	5.1.2e	5.1.2e	5.1.2e
2	2	Start vragenlijst	1594462622.866	1594219227.736	1594417537.833	1594291292.43	1594238429.243	1594215093.62		1594230718.503	1594215233.94
3	3	Einde vragenlijst	1594462970.916	1594220883.883	1594417982.833	1594292236.86	1594239120.11	1594215543.85		1594231607.363	1594216862.706
4	4	Invuldduur in sec	348	1656	445	944	690	450		888	1628
5	5	Random voorgelegde vragenlijst meting 1	Weltijn en draagvlak	Determinanten & Mediagebruik	Determinanten & Mediagebruik	Determinanten & Mediagebruik	Compliance	Compliance		Weltijn en draagvlak	Determinanten & Mediagebruik
6	6	Random voorgelegde vragenlijst meting 2	Draagvlak – Gedrag – Mediagebruik	Weltijn – Gedrag	Weltijn – Gedrag	Weltijn – Gedrag	Gedrag – Determinanten	Gedrag – Determinanten		Draagvlak– Gedrag – Mediagebruik	Weltijn– Gedrag
7	7	Random voorgelegde vragenlijst meting 3 cohort	Draagvlak– Gedrag	Weltijn- Media- Gedrag	Weltijn- Media- Gedrag	Weltijn- Media- Gedrag	Determinanten- Gedrag	Determinanten- Gedrag		Draagvlak– Gedrag	Weltijn- Media- Gedrag
8	8	Random voorgelegde vragenlijst meting 3 openlink									
9	9	Random voorgelegde vragenlijst meting 4	Draagvlak – Gedrag- Media	Weltijn- Gedrag	Weltijn- Gedrag	Weltijn- Gedrag	Determinanten- Gedrag	Determinanten- Gedrag		Draagvlak – Gedrag- Media	Weltijn- Gedrag
10	10	Random voorgelegde vragenlijst meting 5 cohort	Gedrag en draagvlak	Gedrag, Weltijn en Mediagebruik	Gedrag, Weltijn en Mediagebruik	Gedrag, Weltijn en Mediagebruik	Gedrag en determinanten	Gedrag en determinanten		Gedrag en draagvlak	Gedrag, Weltijn en Mediagebruik
11	11	Random voorgelegde vragenlijst meting 5 openlink									
12	12	Status	Voltooid	Voltooid	Voltooid	Voltooid	Voltooid	Voltooid		Voltooid	Voltooid
13	13	Gemeente code	GM0402	GM0637	GM0518	GM0518	GM0518	GM0518		GM0518	GM0518
14	14	Gemeente nummer	Hilversum	Zoetermeer	s-Gravenhage (gemeente)	s-Gravenhage (gemeente)	s-Gravenhage (gemeente)	s-Gravenhage (gemeente)		s-Gravenhage (gemeente)	s-Gravenhage (gemeente)
15	15	GGD Regio	GGD Gooi- en Vechtstreek	GGD Haaglanden	GGD Haaglanden	GGD Haaglanden	GGD Haaglanden	GGD Haaglanden		GGD Haaglanden	GGD Haaglanden
16	16	Gaat u akkoord met bovenstaande?	Ik ga akkoord met bovenstaande en vul de vragenlijst in	Ik ga akkoord met bovenstaande en vul de vragenlijst in	Ik ga akkoord met bovenstaande en vul de vragenlijst in	Ik ga akkoord met bovenstaande en vul de vragenlijst in	Ik ga akkoord met bovenstaande en vul de vragenlijst in	Ik ga akkoord met bovenstaande en vul de vragenlijst in		Ik ga akkoord met bovenstaande en vul de vragenlijst in	Ik ga akkoord met bovenstaande en vul de vragenlijst in
17	17	Wat is uw geslacht?	Vrouw	Vrouw	Vrouw	Man	Man	Vrouw		Vrouw	Man
18	18	Wat is uw leeftijd?	25-39 jaar	55-69 jaar	18-24 jaar	55-69 jaar	40-54 jaar	40-54 jaar		70-84 jaar	55-69 jaar
19	19	In welk gemeente bent u woonachtig?									
20	20	In welk stadsdeel bent u woonachtig?									
21	21	Woont u alleen?	Ja	Nee	Ja	Nee	Ja	Ja		Ja	Ja
22	22	Wat is uw hoogst (met diploma) afgeronde opleiding?									
23	23	Wat is uw hoogst (met diploma) afgeronde opleiding? - Anders, namelijk:									
24	24	In welk land bent u geboren?									
25	25	In welk land bent u geboren? - Ergens anders, namelijk:									
26	26	Woonsituatie - Met een partner									
27	27	Woonsituatie - Met een kind of kinderen t/m 3 jaar									
28	28	Woonsituatie - Met een kind of kinderen van 4 t/m 12 jaar									
29	29	Woonsituatie - Met een kind of kinderen van 13 t/m 17 jaar									
30	30	Woonsituatie - Met een kind of kinderen van 18 jaar en ouder									
31	31	Woonsituatie - Met mijn ouder(s)									
32	32	Woonsituatie - Met andere volwassene(n)									
33	33	Woonsituatie - Ik woon niet samen met een partner, maar heb een duurzame relatie									
34	34	Woonsituatie - Ik woon alleen									
35	35	Buitenplek bij woning - Ja, een tuin									
36	36	Buitenplek bij woning - Ja, een balkon									
37	37	Buitenplek bij woning - Ja, een dakterras of plaatsje									
38	38	Buitenplek bij woning - Nee									
39	39	Apparaten in huis - Tablet									
40	40	Apparaten in huis - Smartphone									
41	41	Apparaten in huis - Computer of laptop									
42	42	Apparaten in huis - Televisie									
43	43	Apparaten in huis - Radio									
44	44	Apparaten in huis - Geen									
45	45	Wat is uw werksituatie? - Betaald werk met een dienstverband									

survey5

	A	B	AX	AY	AZ	BA	BB	BC	BD	BE	BF
1	0	Uniek respondentnummer	5.1.2e	5.1.2e	5.1.2e	5.1.2e	5.1.2e	5.1.2e	5.1.2e	5.1.2e	5.1.2e
46	46	Wat is uw werksituatie? - ZZP-er/ eigen bedrijf									
47	47	Wat is uw werksituatie? - Vrijwilligerswerk									
48	48	Wat is uw werksituatie? - (Vervroegd) met pensioen									
49	49	Wat is uw werksituatie? - Werkloos of werkzoekende									
50	50	Wat is uw werksituatie? - Arbeidsongeschikt									
51	51	Wat is uw werksituatie? - Bijstandsuitkering									
52	52	Wat is uw werksituatie? - Huisvrouw of huisman									
53	53	Wat is uw werksituatie? - Ik volg onderwijs / ik studeer									
54	54	Wat is uw werksituatie? - Geen van bovenstaande									
55	55	(Indien werkloos of werkzoekende:) Is dit een gevolg van de coronacrisis?									
56	56	Hoe ziet uw werksituatie er momenteel uit? - Mijn werk gaat gewoon door									
57	57	Hoe ziet uw werksituatie er momenteel uit?- Mijn werk ligt stil									
58	58	Hoe ziet uw werksituatie er momenteel uit?- Ik werk nu meer									
59	59	Hoe ziet uw werksituatie er momenteel uit?- Ik werk nu minder									
60	60	Hoe ziet uw werksituatie er momenteel uit?- Ik doe nu ander werk dan ik gewend was									
61	61	Hoe ziet uw werksituatie er momenteel uit?- Ik werk nu (vooral) vanuit huis									
62	62	Hoe ziet uw werksituatie er momenteel uit?- Anders, namelijk:									
63	63	Hoe ziet uw werksituatie er momenteel uit?- Anders, namelijk: (tekst)									
64	64	Maakt u zich de afgelopen maand zorgen over dat u uw baan zou verliezen?									
65	65	Kunt u aangeven in hoeverre uw financiële situatie is veranderd door de coronacrisis en de genomen maatregelen?									
66	66	Vergeleken met de periode voor de corona-maatregelen, ben ik:									
67	67	Werkt u in een cruciale beroepsgroep of werkt u in een vitaal proces, zoals benoemd door de Rijksoverheid in de huidige coronacrisis?									
68	68	Vanwege werk of zorg afstand regelmatig op minder dan 1.5 meter - Ja, vanwege mijn werk in de zorg	1	0	0	0	0	0		0	0
69	69	Vanwege werk of zorg afstand regelmatig op minder dan 1.5 meter - Ja, vanwege mantelzorg	0	0	0	0	0	0		0	0
70	70	Vanwege werk of zorg afstand regelmatig op minder dan 1.5 meter - Ja, vanwege ander (vrijwilligers) werk	0	0	1	0	0	0		0	0

survey5

	A	B	AX	AY	AZ	BA	BB	BC	BD	BE	BF
1	1	Uniek respondentnummer	5.1.2e	5.1.2e	5.1.2e	5.1.2e	5.1.2e	5.1.2e	5.1.2e	5.1.2e	5.1.2e
71	71	Vanwege werk of zorg afstand regelmatig op minder dan 1.5 meter - Ja, het is door mijn werkomgeving onmogelijk om voldoende afstand te houden	0	0	0	0	0	0		0	0
72	72	Vanwege werk of zorg afstand regelmatig op minder dan 1.5 meter - Nee	0	1	0	1	1	1		1	1
73	73	Regelmatig afstand minder dan 1.5 meter. Betreft dit ook mensen ouder dan 70 jaar of met een kwetsbare gezondheid?	Nee		Nee						
74	74	Denkt u dat u besmet bent of besmet bent geweest met het coronavirus?	Ik weet het niet	Nee, ik denk het niet maar dit is niet bevestigd met een test	Nee, ik denk het niet maar dit is niet bevestigd met een test	Nee, ik denk het niet maar dit is niet bevestigd met een test	Nee, ik denk het niet maar dit is niet bevestigd met een test	Nee, dit is bevestigd met een test		Nee, ik denk het niet maar dit is niet bevestigd met een test	Nee, ik denk het niet maar dit is niet bevestigd met een test
75	75	Kent u iemand in uw naaste omgeving die besmet is (geweest) met het coronavirus?	Nee	Nee	Nee	Ja, dit is bevestigd met een test	Nee	Ja, maar dit is niet bevestigd met een test		Nee	Ja, maar ik weet niet of dit bevestigd is met een test
76	76	Besmet persoon in omgeving: is dat iemand uit uw gezin of huishouden?				Nee					
77	77	Heeft u zelf één of meerdere van de volgende gezondheidsproblemen?	Nee	Ja	Ja	Nee	Nee	Nee		Ja	Ja
78	78	Zelf klachten - Verhoging (temperatuur tussen 37.5 en 38 graden Celsius)	0	0	0	0	0	0		0	0
79	79	Zelf klachten - Koorts (temperatuur boven 38 graden Celsius)	0	0	0	0	0	0		0	0
80	80	Zelf klachten - Hoesten/niezen	1	0	0	0	0	0		0	0
81	81	Zelf klachten - Neusverkouden	0	0	0	0	0	0		0	0
82	82	Zelf klachten - Loopneus	0	0	0	0	0	0		0	0
83	83	Zelf klachten - Keelpijn	0	0	0	0	0	0		0	0
84	84	Zelf klachten - Plotseling verlies van reuk of smaak	0	0	0	0	0	0		0	0
85	85	Zelf klachten - Moeilijk ademen	0	0	0	0	0	0		0	0
86	86	Zelf klachten - Nee, ik heb geen van deze klachten	0	1	1	1	1	1		1	1
87	87	U geeft aan dat u één of meerdere gezondheidsklachten heeft. Hoeveel dagen heeft u deze klachten?	2								
88	88	Gedrag - ondanks klachten naar buiten geweest om bijvoorbeeld boodschappen te doen, een rondje te lopen, of andere mensen te bezoeken?	Nee								
89	89	Gedrag - ondanks klachten had naar buiten geweest om bijvoorbeeld boodschappen te doen, een rondje te lopen, of andere mensen te bezoeken? Ja, ongeveer (aantal keer):									
90	90	Gedrag (bij klachten) - Heeft u bezoek ontvangen?	Nee								
91	91	Gedrag (bij klachten) - Heeft u bezoek ontvangen? - Ja, ongeveer (aantal keer):									
92	92	Testen bij klachten: Heeft u zich in de afgelopen 3 weken laten testen op het virus?	Nee								
93	93	Testen bij klachten: Heeft u zich laten testen op het virus?									
94	94	Testen intentie: Als u vandaag klachten zou hebben - zou u zich dan laten testen?		Weet ik niet	Ja	Ja	Ja	Ja		Ja	Ja
95	95	Testen herhaal: Stel dat u de komende weken opnieuw corona-gerelateerde klachten zou krijgen, laat u zich dan nog een keer testen?						Ja			

survey5

	A	B	AX	AY	AZ	BA	BB	BC	BD	BE	BF
1	0	Uniek respondentnummer	5.1.2e	5.1.2e	5.1.2e	5.1.2e	5.1.2e	5.1.2e	5.1.2e	5.1.2e	5.1.2e
96	96	Testen wachttijd: Hoe lang nadat de corona-gerelateerde klachten begonnen (zoals neusverkouden, hoesten of koorts) heeft u zich laten testen?						1-2 dagen			
97	97	Gezin/huisgenoot klachten - Verhoging (temperatuur tussen 37.5 en 38 graden Celsius)		0		0					
98	98	Gezin/huisgenoot klachten - Koorts (temperatuur boven 38 graden Celsius)		0		0					
99	99	Gezin/huisgenoot klachten - Hoesten/niezen		0		0					
100	100	Gezin/huisgenoot klachten - Neusverkouden		0		0					
101	101	Gezin/huisgenoot klachten - Loopneus		0		0					
102	102	Gezin/huisgenoot klachten - Keelpijn		0		0					
103	103	Gezin/huisgenoot klachten - Plotseling verlies van reuk of smaak		0		0					
104	104	Gezin/huisgenoot klachten - Moeilijk ademen		0		0					
105	105	Gezin/huisgenoot klachten - Nee, geen van deze klachten		1		1					
106	106	Klachten bij één of meer gezinsleden of huisgenoten - Hoeveel dagen hebben één of meerdere van uw gezinsleden of huisgenoten al klachten?									
107	107	Gedrag ondanks klachten in gezin - Bent u naar buiten geweest om bijvoorbeeld een rondje te lopen, of andere mensen te bezoeken?									
108	108	Gedrag ondanks klachten in gezin - Bent u naar buiten geweest om bijvoorbeeld een rondje te lopen, of andere mensen te bezoeken? - Ja, ongeveer (aantal keer):									
109	109	Gedrag ondanks klachten in gezin - Heeft u bezoek ontvangen?									
110	110	Gedrag ondanks klachten in gezin - Heeft u bezoek ontvangen? - Ja, ongeveer (aantal keer):									
111	111	Als er straks een vaccin is tegen het coronavirus, wilt u zich dan laten vaccineren?	Weet ik nog niet	Ja	Ja	Ja	Ja	Ja		Ja	Ja
112	112	Als er straks een vaccin is tegen het coronavirus, wilt u zich dan laten vaccineren? - Nee, omdat:									
113	113	Na 15 juni op vakantie geweest?	Ja, ik ben na 15 juni op vakantie geweest	Nee	Nee	Nee	Nee	Nee		Nee	Nee
114	114	Na 15 juni op vakantie geweest? - Ja, in Nederland	0								
115	115	Na 15 juni op vakantie geweest? - Ja, in Europa	1								
116	116	Na 15 juni op vakantie geweest? - Ja, buiten Europa	0								
117	117	Nu op vakantie - in welk gebied?									
118	118	Na 15 juni op vakantie geweest naar: Albanië?	0								
119	119	Na 15 juni op vakantie geweest naar: Andorra?	0								
120	120	Na 15 juni op vakantie geweest naar: Armenië?	0								
121	121	Na 15 juni op vakantie geweest naar: Azerbeidzjan?	0								

survey5

	A	B	AX	AY	AZ	BA	BB	BC	BD	BE	BF
1	0	Uniek respondentnummer	5.1.2e	5.1.2e	5.1.2e	5.1.2e	5.1.2e	5.1.2e	5.1.2e	5.1.2e	5.1.2e
122	122	Na 15 juni op vakantie geweest naar: België?	0								
123	123	Na 15 juni op vakantie geweest naar: Bosnië en Herzegovina?	0								
124	124	Na 15 juni op vakantie geweest naar: Bulgarije?	0								
125	125	Na 15 juni op vakantie geweest naar: Cyprus?	0								
126	126	Na 15 juni op vakantie geweest naar: Denemarken?	0								
127	127	Na 15 juni op vakantie geweest naar: Duitsland?	0								
128	128	Na 15 juni op vakantie geweest naar: Engeland?	0								
129	129	Na 15 juni op vakantie geweest naar: Estland?	0								
130	130	Na 15 juni op vakantie geweest naar: Finland?	0								
131	131	Na 15 juni op vakantie geweest naar: Frankrijk?	0								
132	132	Na 15 juni op vakantie geweest naar: Georgië?	0								
133	133	Na 15 juni op vakantie geweest naar: Griekenland?	0								
134	134	Na 15 juni op vakantie geweest naar: Hongarije?	0								
135	135	Na 15 juni op vakantie geweest naar: Ierland?	0								
136	136	Na 15 juni op vakantie geweest naar: IJsland?	0								
137	137	Na 15 juni op vakantie geweest naar: Italië?	0								
138	138	Na 15 juni op vakantie geweest naar: Kazachstan?	0								
139	139	Na 15 juni op vakantie geweest naar: Kosovo?	0								
140	140	Na 15 juni op vakantie geweest naar: Kroatië?	0								
141	141	Na 15 juni op vakantie geweest naar: Letland?	0								
142	142	Na 15 juni op vakantie geweest naar: Liechtenstein?	0								
143	143	Na 15 juni op vakantie geweest naar: Litouwen?	0								
144	144	Na 15 juni op vakantie geweest naar: Luxemburg?	0								
145	145	Na 15 juni op vakantie geweest naar: Malta?	0								
146	146	Na 15 juni op vakantie geweest naar: Moldavië?	0								
147	147	Na 15 juni op vakantie geweest naar: Monaco?	0								
148	148	Na 15 juni op vakantie geweest naar: Montenegro?	0								
149	149	Na 15 juni op vakantie geweest naar: Nederland?	0								
150	150	Na 15 juni op vakantie geweest naar: Noord-Ierland?	0								
151	151	Na 15 juni op vakantie geweest naar: Noord-Macedonië?	0								
152	152	Na 15 juni op vakantie geweest naar: Noorwegen?	0								
153	153	Na 15 juni op vakantie geweest naar: Oekraïne?	0								
154	154	Na 15 juni op vakantie geweest naar: Oostenrijk?	0								
155	155	Na 15 juni op vakantie geweest naar: Polen?	0								
156	156	Na 15 juni op vakantie geweest naar: Portugal?	0								
157	157	Na 15 juni op vakantie geweest naar: Roemenië?	0								
158	158	Na 15 juni op vakantie geweest naar: Rusland?	0								

survey5

	A	B	AX	AY	AZ	BA	BB	BC	BD	BE	BF
1	0	Uniek respondentnummer	5.1.2e	5.1.2e	5.1.2e	5.1.2e	5.1.2e	5.1.2e	5.1.2e	5.1.2e	5.1.2e
159	159	Na 15 juni op vakantie geweest naar: San Marino?	0								
160	160	Na 15 juni op vakantie geweest naar: Schotland?	0								
161	161	Na 15 juni op vakantie geweest naar: Servië?	0								
162	162	Na 15 juni op vakantie geweest naar: Slovenië?	0								
163	163	Na 15 juni op vakantie geweest naar: Slowakije?	0								
164	164	Na 15 juni op vakantie geweest naar: Spanje?	1								
165	165	Na 15 juni op vakantie geweest naar: Tsjechië?	0								
166	166	Na 15 juni op vakantie geweest naar: Turkije?	0								
167	167	Na 15 juni op vakantie geweest naar: Vaticaanstad?	0								
168	168	Na 15 juni op vakantie geweest naar: Wales?	0								
169	169	Na 15 juni op vakantie geweest naar: Wit-Rusland?	0								
170	170	Na 15 juni op vakantie geweest naar: Zweden?	0								
171	171	Na 15 juni op vakantie geweest naar: Zwitserland?	0								
172	172	Na 15 juni op vakantie geweest naar: Anders?	0								
173	173	Nu op vakantie - in welk land?									
174	174	Bent u van plan om deze zomer op vakantie te gaan? - Nee	0	0	1	0	0	1		0	0
175	175	Bent u van plan om deze zomer op vakantie te gaan? - Ja, in Nederland	0	0	0	0	1	0		1	0
176	176	Bent u van plan om deze zomer op vakantie te gaan? - Ja, in Europa	0	1	0	1	0	0		0	0
177	177	Bent u van plan om deze zomer op vakantie te gaan? - Ja, buiten Europa	0	0	0	0	0	0		0	0
178	178	Bent u van plan om deze zomer op vakantie te gaan? - Weet ik niet	1	0	0	0	0	0		0	1
179	179	Deze zomer nog in Europa op vakantie naar: Albanië?		0		0					
180	180	Deze zomer nog in Europa op vakantie naar: Andorra?		0		0					
181	181	Deze zomer nog in Europa op vakantie naar: Armenië?		0		0					
182	182	Deze zomer nog in Europa op vakantie naar: Azerbeidzjan?		0		0					
183	183	Deze zomer nog in Europa op vakantie naar: België?		0		0					
184	184	Deze zomer nog in Europa op vakantie naar: Bosnië en Herzegovina?		0		0					
185	185	Deze zomer nog in Europa op vakantie naar: Bulgarije?		0		0					
186	186	Deze zomer nog in Europa op vakantie naar: Cyprus?		0		0					
187	187	Deze zomer nog in Europa op vakantie naar: Denemarken?		0		0					
188	188	Deze zomer nog in Europa op vakantie naar: Duitsland?		0		0					
189	189	Deze zomer nog in Europa op vakantie naar: Engeland?		0		0					
190	190	Deze zomer nog in Europa op vakantie naar: Estland?		0		0					
191	191	Deze zomer nog in Europa op vakantie naar: Finland?		0		0					
192	192	Deze zomer nog in Europa op vakantie naar: Frankrijk?		0		1					
193	193	Deze zomer nog in Europa op vakantie naar: Georgië?		0		0					

survey5

	A	B	AX	AY	AZ	BA	BB	BC	BD	BE	BF
1	0	Uniek respondentnummer	5.1.2e	5.1.2e	5.1.2e	5.1.2e	5.1.2e	5.1.2e	5.1.2e	5.1.2e	5.1.2e
194	194	Deze zomer nog in Europa op vakantie naar: Griekenland?		0		0					
195	195	Deze zomer nog in Europa op vakantie naar: Hongarije?		0		0					
196	196	Deze zomer nog in Europa op vakantie naar: Ierland?		0		0					
197	197	Deze zomer nog in Europa op vakantie naar: IJsland?		0		0					
198	198	Deze zomer nog in Europa op vakantie naar: Italië?		0		0					
199	199	Deze zomer nog in Europa op vakantie naar: Kazachstan?		0		0					
200	200	Deze zomer nog in Europa op vakantie naar: Kosovo?		0		0					
201	201	Deze zomer nog in Europa op vakantie naar: Kroatië?		0		0					
202	202	Deze zomer nog in Europa op vakantie naar: Letland?		0		0					
203	203	Deze zomer nog in Europa op vakantie naar: Liechtenstein?		0		0					
204	204	Deze zomer nog in Europa op vakantie naar: Litouwen?		0		0					
205	205	Deze zomer nog in Europa op vakantie naar: Luxemburg?		0		0					
206	206	Deze zomer nog in Europa op vakantie naar: Malta?		0		0					
207	207	Deze zomer nog in Europa op vakantie naar: Moldavië?		0		0					
208	208	Deze zomer nog in Europa op vakantie naar: Monaco?		0		0					
209	209	Deze zomer nog in Europa op vakantie naar: Montenegro?		0		0					
210	210	Deze zomer nog in Europa op vakantie naar: Nederland?		0		0					
211	211	Deze zomer nog in Europa op vakantie naar: Noord-Ierland?		0		0					
212	212	Deze zomer nog in Europa op vakantie naar: Noord-Macedonië?		0		0					
213	213	Deze zomer nog in Europa op vakantie naar: Noorwegen?		0		0					
214	214	Deze zomer nog in Europa op vakantie naar: Oekraïne?		0		0					
215	215	Deze zomer nog in Europa op vakantie naar: Oostenrijk?		0		0					
216	216	Deze zomer nog in Europa op vakantie naar: Polen?		0		0					
217	217	Deze zomer nog in Europa op vakantie naar: Portugal?		1		0					
218	218	Deze zomer nog in Europa op vakantie naar: Roemenië?		0		0					
219	219	Deze zomer nog in Europa op vakantie naar: Rusland?		0		0					
220	220	Deze zomer nog in Europa op vakantie naar: San Marino?		0		0					
221	221	Deze zomer nog in Europa op vakantie naar: Schotland?		0		0					
222	222	Deze zomer nog in Europa op vakantie naar: Servië?		0		0					
223	223	Deze zomer nog in Europa op vakantie naar: Slovenië?		0		0					
224	224	Deze zomer nog in Europa op vakantie naar: Slowakije?		0		0					
225	225	Deze zomer nog in Europa op vakantie naar: Spanje?		0		0					
226	226	Deze zomer nog in Europa op vakantie naar: Tsjechië?		0		0					
227	227	Deze zomer nog in Europa op vakantie naar: Turkije?		0		0					
228	228	Deze zomer nog in Europa op vakantie naar: Vaticaanstad?		0		0					
229	229	Deze zomer nog in Europa op vakantie naar: Wales?		0		0					

survey5

	A	B	AX	AY	AZ	BA	BB	BC	BD	BE	BF
1	0	Uniek respondentnummer	5.1.2e	5.1.2e	5.1.2e	5.1.2e	5.1.2e	5.1.2e	5.1.2e	5.1.2e	5.1.2e
230	230	Deze zomer nog in Europa op vakantie naar: Wit-Rusland?		0		0					
231	231	Deze zomer nog in Europa op vakantie naar: Zweden?		0		0					
232	232	Deze zomer nog in Europa op vakantie naar: Zwitserland?		0		0					
233	233	Deze zomer nog in Europa op vakantie naar: Anders?		0		0					
234	234	V1. Ervaren gezondheid - Hoe is over het algemeen uw gezondheid?		Goed	Goed	Zeer goed					Gaat wel
235	235	V2. Welk rapportcijfer geeft u uw leven op dit moment?		8	8	9					6
236	236	V3. MHI-5 (sub) - Gevoelens afgelopen 7 dagen - Voelde u zich erg zenuwachtig?		Zelden	Nooit	Zelden					Soms
237	237	V3. MHI-5 (sub) - Gevoelens afgelopen 7 dagen - Zat u zo erg in de put dat niets u kon opvrolijken?		Nooit	Nooit	Nooit					Nooit
238	238	V3. MHI-5 (sub) - Gevoelens afgelopen 7 dagen - Voelde u zich kalm en rustig?		Vaak	Vaak	Meestal					Meestal
239	239	V3. MHI-5 (sub) - Gevoelens afgelopen 7 dagen - Voelde u zich neerslachtig en somber?		Nooit	Zelden	Zelden					Zelden
240	240	V3. MHI-5 (sub) - Gevoelens afgelopen 7 dagen - Voelde u zich gelukkig?		Meestal	Meestal	Voortdurend					Vaak
241	241	V4. Angstig gevoeld afgelopen 7 dagen vergeleken met voor corona-maatregelen		Hetzelfde	Hetzelfde	Niet van toepassing, ik voel me niet angstig					Hetzelfde
242	242	V5. Somber gevoeld afgelopen 7 dagen vergeleken met voor corona-maatregelen		Hetzelfde	Somberder	Niet van toepassing, ik voel me niet somber					Hetzelfde
243	243	V6. Gestrest gevoeld afgelopen 7 dagen vergeleken met voor corona-maatregelen		Hetzelfde	Hetzelfde	Niet van toepassing, ik voel me niet gestrest					Hetzelfde
244	244	V7. Problemen met slapen afgelopen 7 dagen vergeleken met voor corona-maatregelen		Hetzelfde	Hetzelfde	Niet van toepassing, ik ervaar geen slaapproblemen					Hetzelfde
245	245	V8. Sporten afgelopen 7 dagen vergeleken met voor corona-maatregelen		Minder	Evenveel	Evenveel					Minder
246	246	V9. Eten afgelopen 7 dagen vergeleken met voor corona-maatregelen		Gezonder	Hetzelfde	Gezonder					Hetzelfde
247	247	V10. Gewicht veranderd t.o.v. periode voor de corona-maatregelen?		Ik ben enigszins afgevallen (1 t/m 4 kg afgevallen)	Ik heb hetzelfde gewicht (tussen 1 kg afgevallen en 1 kg aangekomen)	Ik heb hetzelfde gewicht (tussen 1 kg afgevallen en 1 kg aangekomen)					Weet ik niet
248	248	V11. Lengte (in cm)		173	173	185					174
249	249	V12. Gewicht (in kg)		80	64	92					77
250	250	V13. Zwanger of zwanger geweest gedurende de corona-maatregelen			Nee						
251	251	V14. Gebruik alcohol afgelopen 7 dagen vergeleken met voor corona-maatregelen		Minder alcohol	Niet van toepassing, ik drink geen alcohol	Evenveel alcohol					Minder alcohol
252	252	V15. Hoeveel minder alcohol gebruikt		2 t/m 4 glazen per week minder							2 t/m 4 glazen per week minder
253	253	V16. Hoeveel meer alcohol gebruikt									
254	254	V17. Alcohol: aantal glazen per week		4		10					6
255	255	V18. Gebruik tabak afgelopen 7 dagen vergeleken met voor corona-maatregelen		Niet van toepassing, ik rook niet	Niet van toepassing, ik rook niet	Niet van toepassing, ik rook niet					Niet van toepassing, ik rook niet
256	256	V19. Roken: status voor corona-maatregelen en nu		Ik rookte voor de corona-maatregelen niet en nu ook niet	Ik rookte voor de corona-maatregelen niet en nu ook niet	Ik rookte voor de corona-maatregelen niet en nu ook niet					Ik rookte voor de corona-maatregelen niet en nu ook niet
257	257	V20. Eenzaamheidsschaal (sub) - Ik ervaar een leegte om me heen.		Nee	Nee	Nee					Nee

survey5

	A	B	AX	AY	AZ	BA	BB	BC	BD	BE	BF
1	0	Uniek respondentnummer	5.1.2e	5.1.2e	5.1.2e	5.1.2e	5.1.2e	5.1.2e	5.1.2e	5.1.2e	5.1.2e
258	258	V20. Eenzaamheidsschaal (sub) - Er zijn genoeg mensen op wie ik in geval van nargheid kan terugvallen.		Ja	Min of meer	Ja					Min of meer
259	259	V20. Eenzaamheidsschaal (sub) - Ik heb veel mensen op wie ik helemaal kan vertrouwen.		Ja	Ja	Ja					Min of meer
260	260	V20. Eenzaamheidsschaal (sub) - Ik mis mensen om me heen.		Min of meer	Nee	Nee					Nee
261	261	V20. Eenzaamheidsschaal (sub) - Er zijn voldoende mensen met wie ik me nauw verbonden voel.		Ja	Ja	Ja					Ja
262	262	V20. Eenzaamheidsschaal (sub) - Vaak voel ik me in de steek gelaten.		Nee	Nee	Nee					Nee
263	263	V21. Kwaliteit van mijn sociale contacten afgelopen 7 dagen vergeleken met voor corona-maatregelen		Slechter	Slechter	Hetzelfde					Hetzelfde
264	264	V22. Eenzaam gevoeld afgelopen 7 dagen vergeleken met voor corona-maatregelen		Hetzelfde	Niet van toepassing, ik voel me niet eenzaam	Niet van toepassing, ik voel me niet eenzaam					Hetzelfde
265	265	V23. Ik mis het om mijn vrienden of familie in het echt te zien.		Neutraal	Mee eens	Neutraal					Mee eens
266	266	V23. Ik ervaar goed contact met familie, vrienden en kennissen.		Mee eens	Mee eens	Neutraal					Neutraal
267	267	V23. Digitale/telefonische contacten ervaar ik op dit moment als positief.		Mee eens	Helemaal mee eens	Mee eens					Mee eens
268	268	V23. Alles bij elkaar ervaar ik de kwaliteit van mijn sociale contacten goed.		Mee eens	Mee eens	Neutraal					Mee eens
269	269	V24. Draagvlak - Sta achter maatregel (nog 6 weken): Was uw handen 20 seconden lang met water en zeep.	Helemaalwel							Helemaalwel	
270	270	V24. Draagvlak - Sta achter maatregel (nog 6 weken): Hoest en nies in de binnenkant van uw elleboog.	Helemaalwel							Helemaalwel	
271	271	V24. Draagvlak - Sta achter maatregel (nog 6 weken): Gebruik papieren zakdoekjes om uw neus te snuiten, gooi deze daarna weg en was daarna uw handen.	Helemaalwel							Helemaalwel	
272	272	V24. Draagvlak - Sta achter maatregel (nog 6 weken): Schud geen handen.	Helemaalwel							Helemaalwel	
273	273	V24. Draagvlak - Sta achter maatregel (nog 6 weken): Houd 1,5 meter afstand (2 armlengtes) van anderen.	Neutraal							Helemaalwel	
274	274	V24. Draagvlak - Sta achter maatregel (nog 6 weken): Werk zoveel mogelijk thuis.	Helemaalwel							Geen mening	
275	275	V24. Draagvlak - Sta achter maatregel (nog 6 weken): Vermijd drukte.	Helemaalwel							Helemaalwel	
276	276	V24. Draagvlak - Sta achter maatregel (nog 6 weken): Reis in het openbaar vervoer zoveel mogelijk buiten de spits.	Helemaalwel							Wel	
277	277	V24. Draagvlak - Sta achter maatregel (nog 6 weken): Draag een niet-medisch mondkapje in het openbaar vervoer.	Helemaalwel							Helemaalwel	
278	278	V24. Draagvlak - Sta achter maatregel (nog 6 weken): Bij verkoudheidsklachten: blijf thuis, doe geen boodschappen en ontvang geen bezoek.	Helemaalwel							Wel	

survey5

	A	B	AX	AY	AZ	BA	BB	BC	BD	BE	BF
1	0	Uniek respondentnummer	5.1.2e	5.1.2e	5.1.2e	5.1.2e	5.1.2e	5.1.2e	5.1.2e	5.1.2e	5.1.2e
279	279	V24. Draagvlak - Sta achter maatregel (nog 6 weken): Bij verkoudheidsklachten: laat u testen.	Helemaalwel							Helemaalwel	
280	280	V24. Draagvlak - Sta achter maatregel (nog 6 weken): Bij verkoudheidsklachten van huisgenoten met koorts (38 graden Celsius of hoger) en/of benauwdheid: blijf thuis (boodschappen uitgezonderd) en ontvang geen bezoek.	Helemaalwel							Geen mening	
281	281	V25. Draagvlak - Sta achter maatregel (nog 6 maanden): Was uw handen 20 seconden lang met water en zeep.	Helemaalwel							Helemaalwel	
282	282	V25. Draagvlak - Sta achter maatregel (nog 6 maanden): Hoest en nies in de binnenkant van uw elleboog.	Helemaalwel							Helemaalwel	
283	283	V25. Draagvlak - Sta achter maatregel (nog 6 maanden): Gebruik papieren zakdoekjes om uw neus te snuiten, gooi deze daarna weg en was daarna uw handen.	Helemaalwel							Helemaalwel	
284	284	V25. Draagvlak - Sta achter maatregel (nog 6 maanden): Schud geen handen.	Helemaalwel							Helemaalwel	
285	285	V25. Draagvlak - Sta achter maatregel (nog 6 maanden): Houd 1,5 meter afstand (2 armlengtes) van anderen.	Niet							Helemaalwel	
286	286	V25. Draagvlak - Sta achter maatregel (nog 6 maanden): Werk zoveel mogelijk thuis.	Niet							Geen mening	
287	287	V25. Draagvlak - Sta achter maatregel (nog 6 maanden): Vermijd drukte.	Helemaalwel							Helemaalwel	
288	288	V25. Draagvlak - Sta achter maatregel (nog 6 maanden): Reis in het openbaar vervoer zoveel mogelijk buiten de spits.	Helemaalwel							Wel	
289	289	V25. Draagvlak - Sta achter maatregel (nog 6 maanden): Draag een niet-medisch mondkapje in het openbaar vervoer.	Helemaalwel							Helemaalwel	
290	290	V25. Draagvlak - Sta achter maatregel (nog 6 maanden): Bij verkoudheidsklachten: blijf thuis, doe geen boodschappen en ontvang geen bezoek.	Helemaalwel							Wel	
291	291	V25. Draagvlak - Sta achter maatregel (nog 6 maanden): Bij verkoudheidsklachten: laat u testen.	Helemaalwel							Helemaalwel	
292	292	V25. Draagvlak - Sta achter maatregel (nog 6 maanden): Bij verkoudheidsklachten van huisgenoten met koorts (38 graden Celsius of hoger) en/of benauwdheid: blijf thuis (boodschappen uitgezonderd) en ontvang geen bezoek.	Helemaalwel							Geen mening	
293	293	V26. Procedural justice - Bij het bepalen van de corona-maatregelen denk ik dat de Nederlandse overheid ... zich goed laat informeren.	Mee oneens							Helemaalmee eens	

survey5

	A	B	AX	AY	AZ	BA	BB	BC	BD	BE	BF
1	0	Uniek respondentnummer	5.1.2e	5.1.2e	5.1.2e	5.1.2e	5.1.2e	5.1.2e	5.1.2e	5.1.2e	5.1.2e
294	294	V26. Procedural justice - Bij het bepalen van de corona-maatregelen denk ik dat de Nederlandse overheid ... alle belangrijke informatie tot haar beschikking heeft.	Mee oneens							Helemaalmeeeens	
295	295	V26. Procedural justice - Bij het bepalen van de corona-maatregelen denk ik dat de Nederlandse overheid ... alle nodige informatie gebruikt.	Mee oneens							Helemaalmeeeens	
296	296	V26. Procedural justice - Bij het bepalen van de corona-maatregelen denk ik dat de Nederlandse overheid ... belangrijke personen en instanties betrekt.	Mee oneens							Helemaalmeeeens	
297	297	V26. Procedural justice - Bij het bepalen van de corona-maatregelen denk ik dat de Nederlandse overheid ... een goede afweging maakt tussen verschillende maatschappelijke belangen.	Mee oneens							Helemaalmeeeens	
298	298	V26. Procedural justice - Bij het bepalen van de corona-maatregelen denk ik dat de Nederlandse overheid ... rekening houdt met verschillende meningen van mensen.	Mee oneens							Helemaalmeeeens	
299	299	V26. Procedural justice - Bij het bepalen van de corona-maatregelen denk ik dat de Nederlandse overheid ... haar best doet het goede te doen.	Helemaal mee eens							Helemaalmeeeens	
300	300	V26. Procedural justice - Bij het bepalen van de corona-maatregelen denk ik dat de Nederlandse overheid ... besluiten neemt op basis van feiten.	Mee oneens							Helemaalmeeeens	
301	301	V26. Procedural justice - Bij het bepalen van de corona-maatregelen denk ik dat de Nederlandse overheid ... de besluiten voldoende toelicht.	Mee oneens							Meeeens	
302	302	V26. Procedural justice - Bij het bepalen van de corona-maatregelen denk ik dat de Nederlandse overheid ... goed uitlegt waarom de maatregelen nodig zijn.	Mee oneens							Meeeens	
303	303	V1. Hoe vaak handen gewassen met water en zeep: voordat u naar buiten ging	Meestal	Meestal	Regelmatig	Soms	Soms	Meestal		Soms	Regelmatig
304	304	V1. Hoe vaak handen gewassen met water en zeep: als u weer thuis kwam	Meestal	Altijd	Meestal	Vaak	Altijd	Altijd		Meestal	Soms
305	305	V1. Hoe vaak handen gewassen met water en zeep: als u bij iemand thuis op bezoek ging	Meestal	Niet van toepassing	Altijd	Meestal	Soms	Altijd		Vaak	Niet van toepassing
306	306	V1. Hoe vaak handen gewassen met water en zeep: voordat u ging eten (ontbijt, lunch, avondeten of een tussendoortje)	Vaak	Altijd	Regelmatig	Meestal	Vaak	Altijd		Vaak	Soms
307	307	V1. Hoe vaak handen gewassen met water en zeep: na een toiletbezoek	Altijd	Altijd	Meestal	Altijd	Vaak	Altijd		Altijd	Vaak
308	308	V1. Hoe vaak handen gewassen met water en zeep: na het snuiten van uw neus	Altijd	Niet van toepassing	Niet van toepassing	Altijd	Zelden	Altijd		Meestal	Soms

survey5

	A	B	AX	AY	AZ	BA	BB	BC	BD	BE	BF
1	1	Uniek respondentnummer	5.1.2e	5.1.2e	5.1.2e	5.1.2e	5.1.2e	5.1.2e	5.1.2e	5.1.2e	5.1.2e
309	309	V2. In de afgelopen 7 dagen (1 week), hoe vaak per dag denkt u ongeveer uw handen gewassen te hebben met water en zeep?	vaker dan 20 keer	3 tot 5 keer	3 tot 5 keer	11 tot 15 keer	3 tot 5 keer	11 tot 15 keer		1 tot 2 keer	3 tot 5 keer
310	310	V3. Van de bij vorige vraag opgegeven keer per dag dat u uw handen met water en zeep heeft gewassen, hoe vaak heeft u dit heel nauwgezet én voor tenminste 20 seconden gedaan?	Zelden	Soms	Altijd	Vaak	Regelmatig	Altijd		Altijd	Regelmatig
311	311	V4. In de afgelopen 7 dagen (1 week), hoe vaak heeft u een papieren zakdoek gebruikt om uw neus af te vegen of te snuiten en deze daarna direct weggegooid in plaats van een mouw, hand of kledenen/stoffen zakdoek?	Niet van toepassing: ik heb geen verkoudheid/loopneus gehad	Niet van toepassing: ik heb geen verkoudheid/loopneus gehad	Niet van toepassing: ik heb geen verkoudheid/loopneus gehad	Meestal	Nooit	Niet van toepassing: ik heb geen verkoudheid/loopneus gehad		Niet van toepassing: ik heb geen verkoudheid/loopneus gehad	Zelden
312	312	V5. In de afgelopen 7 dagen (1 week), hoe vaak heeft u in uw elleboog gehoest of geniest in plaats van in uw hand, of zonder iets voor uw mond te houden?	Altijd	Niet van toepassing: ik heb niet hoeven hoesten en/of niezen	Altijd	Meestal	Regelmatig	Altijd		Nooit	Nooit
313	313	V6. In de afgelopen 7 dagen, hoe vaak bent u uit huis gegaan om te werken	Aantal keer	Aantal keer	Aantal keer	Aantal keer	Aantal keer	Aantal keer		Aantal keer	Aantal keer
314	314	V6. In de afgelopen 7 dagen, hoe vaak bent u uit huis gegaan om te werken - Aantal keer	3	0	4	4	1	0		0	0
315	315	V6. In de afgelopen 7 dagen, hoe vaak bent u uit huis gegaan om naar school/opleiding te gaan	Aantal keer	Aantal keer	Aantal keer	Aantal keer	Aantal keer	Aantal keer		Aantal keer	Aantal keer
316	316	V6. In de afgelopen 7 dagen, hoe vaak bent u uit huis gegaan om naar school/opleiding te gaan - Aantal keer	0	0	0	0	0	0		0	0
317	317	V6. In de afgelopen 7 dagen, hoe vaak bent u uit huis gegaan om boodschappen te doen	Aantal keer	Aantal keer	Aantal keer	Aantal keer	Aantal keer	Aantal keer		Aantal keer	Aantal keer
318	318	V6. In de afgelopen 7 dagen, hoe vaak bent u uit huis gegaan om boodschappen te doen - Aantal keer	1	0	3	8	4	0		3	1
319	319	V6. In de afgelopen 7 dagen, hoe vaak bent u uit huis gegaan om familie of vrienden te bezoeken	Aantal keer	Aantal keer	Aantal keer	Aantal keer	Aantal keer	Aantal keer		Aantal keer	Aantal keer
320	320	V6. In de afgelopen 7 dagen, hoe vaak bent u uit huis gegaan om familie of vrienden te bezoeken - Aantal keer	0	1	0	1	1	3		1	0
321	321	V6. In de afgelopen 7 dagen, hoe vaak bent u uit huis gegaan om de hond uit te laten of met uw kinderen buiten te spelen	Aantal keer	Aantal keer	Aantal keer	Aantal keer	Aantal keer	Aantal keer		Aantal keer	Aantal keer
322	322	V6. In de afgelopen 7 dagen, hoe vaak bent u uit huis gegaan om de hond uit te laten of met uw kinderen buiten te spelen - Aantal keer	0	0	0	21	0	0		0	0
323	323	V6. In de afgelopen 7 dagen, hoe vaak bent u uit huis gegaan om een frisse neus te halen, een rondje te fietsen of hard te lopen	Aantal keer	Aantal keer	Aantal keer	Aantal keer	Aantal keer	Aantal keer		Aantal keer	Aantal keer
324	324	V6. In de afgelopen 7 dagen, hoe vaak bent u uit huis gegaan om een frisse neus te halen, een rondje te fietsen of hard te lopen - Aantal keer	3	0	3	3	7	1		4	1
325	325	V6. In de afgelopen 7 dagen, hoe vaak bent u uit huis gegaan om voor iemand te zorgen, zoals mantelzorg of boodschappen brengen	Aantal keer	Aantal keer	Aantal keer	Aantal keer	Aantal keer	Aantal keer		Aantal keer	Aantal keer

survey5

	A	B	AX	AY	AZ	BA	BB	BC	BD	BE	BF
1	1	Uniek respondentnummer	5.1.2e	5.1.2e	5.1.2e	5.1.2e	5.1.2e	5.1.2e	5.1.2e	5.1.2e	5.1.2e
326	326	V6. In de afgelopen 7 dagen, hoe vaak bent u uit huis gegaan om voor iemand te zorgen, zoals mantelzorg of boodschappen brengen - Aantal keer	0	0	0	1	0	0		0	0
327	327	V6. In de afgelopen 7 dagen, hoe vaak bent u uit huis gegaan om naar een horecagelegenheid te gaan	Aantal keer	Aantal keer	Aantal keer	Aantal keer	Aantal keer	Aantal keer		Aantal keer	Aantal keer
328	328	V6. In de afgelopen 7 dagen, hoe vaak bent u uit huis gegaan om naar een horecagelegenheid te gaan - Aantal keer	0	0	0	1	1	0		1	0
329	329	V6. In de afgelopen 7 dagen, hoe vaak bent u uit huis gegaan om naar een culturele instelling (bioscoop, theater) te gaan	Aantal keer	Aantal keer	Aantal keer	Aantal keer	Aantal keer	Aantal keer		Aantal keer	Aantal keer
330	330	V6. In de afgelopen 7 dagen, hoe vaak bent u uit huis gegaan om naar een culturele instelling (bioscoop, theater) te gaan - Aantal keer	0	0	0	2	0	0		0	0
331	331	V6. In de afgelopen 7 dagen, hoe vaak bent u uit huis gegaan om in georganiseerd verband te sporten	Aantal keer	Aantal keer	Aantal keer	Aantal keer	Aantal keer	Aantal keer		Aantal keer	Aantal keer
332	332	V6. In de afgelopen 7 dagen, hoe vaak bent u uit huis gegaan om in georganiseerd verband te sporten - Aantal keer	0	0	4	0	0	0		0	0
333	333	V6. In de afgelopen 7 dagen, hoe vaak bent u uit huis gegaan om overige redenen	Aantal keer	Aantal keer	Aantal keer	Aantal keer	Aantal keer	Aantal keer		Aantal keer	Aantal keer
334	334	V6. In de afgelopen 7 dagen, hoe vaak bent u uit huis gegaan om overige redenen - Aantal keer	0	0	0	0	1	0		0	2
335	335	V7. Drukte: In de afgelopen 7 dagen (1 week), hoe vaak bent u op een plek geweest waar het eigenlijk te druk was om de 1.5 meter afstand te houden?	0	0	4	3	3	0		2	0
336	336	V8. Drukte: Hoeveel van die xx keer, bent u toen omgekeerd of ergens anders naar toe gegaan omdat het te druk was?			0	2	0			0	
337	337	V9. In de afgelopen 7 dagen (1 week), hoe vaak heeft u bezoek ontvangen?	0	1	2	4	0	1		2	4
338	338	V10. Hoe vaak had u vier of meer mensen tegelijk op bezoek?		0	0	0		0		0	0
339	339	V11.Afstand - Hoe vaak denkt u dat mensen dichterbij kwamen dan 1,5 meter: de laatste keer dat u buitenshuis ging werken	Zelden		Heel vaak	Zelden	Soms				
340	340	V11.Afstand - Hoe vaak denkt u dat mensen dichterbij kwamen dan 1,5 meter: de laatste keer dat u naar school/opleiding ging.									
341	341	V11.Afstand - Hoe vaak denkt u dat mensen dichterbij kwamen dan 1,5 meter: de laatste keer dat u boodschappen ging doen	Heel vaak		Soms	Soms	Soms			Regelmatig	Zelden
342	342	V11.Afstand - Hoe vaak denkt u dat mensen dichterbij kwamen dan 1,5 meter: de laatste keer dat u familie of vrienden bezocht		Nooit		Nooit	Zelden	Zelden		Regelmatig	
343	343	V11.Afstand - Hoe vaak denkt u dat mensen dichterbij kwamen dan 1,5 meter: de laatste keer dat u de hond ging uitlaten of met uw kinderen buiten ging spelen				Nooit					

survey5

	A	B	AX	AY	AZ	BA	BB	BC	BD	BE	BF
1	1	Uniek respondentnummer	5.1.2e	5.1.2e	5.1.2e	5.1.2e	5.1.2e	5.1.2e	5.1.2e	5.1.2e	5.1.2e
344	344	V11.Afstand - Hoe vaak denkt u dat mensen dichterbij kwamen dan 1,5 meter: de laatste keer dat u een frisse neus ging halen, een rondje ging fietsen of hard ging lopen.	Nooit		Soms	Nooit	Zelden	Nooit		Regelmatig	Zelden
345	345	V11.Afstand - Hoe vaak denkt u dat mensen dichterbij kwamen dan 1,5 meter: de laatste keer dat u voor iemand ging zorgen, zoals mantelzorg of boodschappen brengen				Nooit					
346	346	V11.Afstand - Hoe vaak denkt u dat mensen dichterbij kwamen dan 1,5 meter: de laatste keer dat u bezoek bij u thuis hebt ontvangen		Nooit	Vaak	Zelden		Nooit		Regelmatig	Regelmatig
347	347	V11.Afstand - Hoe vaak denkt u dat mensen dichterbij kwamen dan 1,5 meter: de laatste keer dat u naar een horecagelegenheid ging.				Zelden	Soms			Soms	
348	348	V11.Afstand - Hoe vaak denkt u dat mensen dichterbij kwamen dan 1,5 meter: de laatste keer dat u naar een culturele instelling (bioscoop, theater) ging.				Zelden					
349	349	V11.Afstand - Hoe vaak denkt u dat mensen dichterbij kwamen dan 1,5 meter: de laatste keer dat u in georganiseerd verband aan het sporten was.			Heel vaak						
350	350	V12. In de afgelopen 7 dagen (1 week), hoe vaak heeft u de hand geschud van iemand die niet bij u in huis woont?	Nooit	Nooit	Nooit	Nooit	Nooit	Nooit		Nooit	Nooit
351	351	V13. In de afgelopen 7 dagen (1 week), hoe vaak bent u bij iemand van 70 jaar of ouder thuis op bezoek geweest?	0	0	0	0	0	0		0	0
352	352	V14. In de afgelopen 7 dagen (1 week), hoe vaak bent u bij iemand thuis op bezoek geweest met een kwetsbare gezondheid?	0	0	0	0	0	0		0	0
353	353	V15. In de afgelopen 7 dagen (1 week), hoe vaak was u met een groep van vier of meer mensen met wie u niet in 1 huis woont? Bijvoorbeeld, op het werk, in het park, op straat met de buren, of op een verjaardag.	0 keer	0 keer	1 tot 2 keer	3 tot 5 keer	1 tot 2 keer	0 keer		0 keer	0 keer
354	354	V16. Hoe vaak is het u gelukt om de hele tijd 1,5 meter afstand te houden van deze mensen?			Soms	Meestal	Soms				
355	355	V1. Hoe waarschijnlijk is het dat u de komende maanden besmet raakt met het coronavirus?					Onwaarschijnlijk	Onwaarschijnlijk			
356	356	V2. Hoe erg zou het voor u zijn, als u het coronavirus krijgt?					Erg	Heel erg			
357	357	V3. Stel dat u zelf besmet bent met het coronavirus. Hoe waarschijnlijk is het dan dat u weer anderen zal besmetten?					Waarschijnlijk	Zeer onwaarschijnlijk			
358	358	V4. Hoe erg zou u het vinden om iemand anders te besmetten met het coronavirus?					Heel erg	Heel erg			
359	359	V5. Hoe waarschijnlijk is het dat er de komende maanden een tweede golf van coronabesmettingen komt?					Zeer waarschijnlijk	Zeer waarschijnlijk			

survey5

	A	B	AX	AY	AZ	BA	BB	BC	BD	BE	BF
1	1	Uniek respondentnummer	5.1.2e	5.1.2e	5.1.2e	5.1.2e	5.1.2e	5.1.2e	5.1.2e	5.1.2e	5.1.2e
360	360	V6. Hoe erg zou u het vinden als er een tweede golf van corona-besmettingen komt?					Erg	Heel erg			
361	361	V7. Response efficacy - Hoe goed zou advies helpen om verspreiding tegen te gaan: Was uw handen 20 seconden lang met water en zeep.					Helpt heel veel	Helpt heel veel			
362	362	V7. Response efficacy - Hoe goed zou advies helpen om verspreiding tegen te gaan: Hoest en nies in de binnenkant van uw elleboog.					Helpt heel veel	Helpt heel veel			
363	363	V7. Response efficacy - Hoe goed zou advies helpen om verspreiding tegen te gaan: Gebruik papieren zakdoekjes om uw neus te snuiten, gooi deze daarna weg en was daarna uw handen.					Helpt veel	Helpt heel veel			
364	364	V7. Response efficacy - Hoe goed zou advies helpen om verspreiding tegen te gaan: Schud geen handen.					Helpt heel veel	Helpt heel veel			
365	365	V7. Response efficacy - Hoe goed zou advies helpen om verspreiding tegen te gaan: Houd 1,5 meter afstand (2 armlengtes) van anderen.					Helpt heel veel	Helpt heel veel			
366	366	V7. Response efficacy - Hoe goed zou advies helpen om verspreiding tegen te gaan: Werk zoveel mogelijk thuis.					Helpt heel veel	Helpt heel veel			
367	367	V7. Response efficacy - Hoe goed zou advies helpen om verspreiding tegen te gaan: Vermijd drukte.					Helpt heel veel	Helpt heel veel			
368	368	V7. Response efficacy - Hoe goed zou advies helpen om verspreiding tegen te gaan: Reis in het openbaar vervoer zoveel mogelijk buiten de spits..					Helpt heel veel	Helpt een beetje			
369	369	V7. Response efficacy - Hoe goed zou advies helpen om verspreiding tegen te gaan: Draag een niet-medisch mondkapje in het openbaar vervoer.					Helpt een beetje	Helpt heel veel			
370	370	V7. Response efficacy - Hoe goed zou advies helpen om verspreiding tegen te gaan: Bij verkoudheidsklachten: blijf thuis, doe geen boodschappen en ontvang geen bezoek.					Helpt heel veel	Helpt heel veel			
371	371	V7. Response efficacy - Hoe goed zou advies helpen om verspreiding tegen te gaan: Bij verkoudheidsklachten: laat u testen.					Helpt veel	Helpt heel veel			
372	372	V7. Response efficacy - Hoe goed zou advies helpen om verspreiding tegen te gaan: Bij verkoudheidsklachten van huisgenoten met koorts (38 graden of hoger) en/of benauwdheid: blijf thuis (boodschappen uitgezonderd) en ontvang geen bezoek.					Helpt heel veel	Helpt heel veel			
373	373	V8. Descriptieve norm - Ik zie de meeste mensen in mijn naaste omgeving... regelmatig hun handen 20 seconden wassen met water en zeep.					Mee eens	Weet ik niet			

survey5

	A	B	AX	AY	AZ	BA	BB	BC	BD	BE	BF
1	0	Uniek respondentnummer	5.1.2e	5.1.2e	5.1.2e	5.1.2e	5.1.2e	5.1.2e	5.1.2e	5.1.2e	5.1.2e
374	374	V8. Descriptieve norm - Ik zie de meeste mensen in mijn naaste omgeving ... hoesten en niezen in de binnenkant van hun elleboog					Helemaal mee eens	Weet ik niet			
375	375	V8. Descriptieve norm - Ik zie de meeste mensen in mijn naaste omgeving ... papieren zakdoekjes gebruiken om hun neus te snuiten, ze daarna weggooien en daarna hun handen wassen.					Neutraal	Weet ik niet			
376	376	V8. Descriptieve norm - Ik zie de meeste mensen in mijn naaste omgeving ... geen handen schudden.					Helemaal mee eens	Helemaal mee eens			
377	377	V8. Descriptieve norm - Ik zie de meeste mensen in mijn naaste omgeving ... zo min mogelijk bezoek ontvangen (maximaal 3 bezoekers) en den 1,5 meter afstand houden tot elkaar.					Mee eens	Helemaal mee eens			
378	378	V8. Descriptieve norm - Ik zie de meeste mensen in mijn naaste omgeving ... zoveel mogelijk thuiswerken.					Helemaal mee eens	Helemaal mee eens			
379	379	V8. Descriptieve norm - Ik zie de meeste mensen in mijn naaste omgeving ... drukte vermijden.					Mee eens	Helemaal mee eens			
380	380	V8. Descriptieve norm - Ik zie de meeste mensen in mijn naaste omgeving ... in het openbaar vervoer zoveel mogelijk buiten de spits reizen.					Mee eens	Weet ik niet			
381	381	V8. Descriptieve norm - Ik zie de meeste mensen in mijn naaste omgeving ... een niet-medisch mondkapje dragen in het openbaar vervoer.					Helemaal mee eens	Weet ik niet			
382	382	V8. Descriptieve norm - Ik zie de meeste mensen in mijn naaste omgeving ... bij verkoudheidsklachten: thuis blijven, geen boodschappen doen en geen bezoek ontvangen.					Helemaal mee eens	Helemaal mee eens			
383	383	V8. Descriptieve norm - Ik zie de meeste mensen in mijn naaste omgeving ... bij verkoudheidsklachten: zich laten testen.					Weet ik niet	Helemaal mee eens			
384	384	V8. Descriptieve norm - Ik zie de meeste mensen in mijn naaste omgeving ... bij verkoudheidsklachten van huisgenoten met koorts (38 graden of hoger) en/of benauwdheid: thuis blijven (boodschappen uitgezonderd) en geen bezoek ontvangen.					Helemaal mee eens	Helemaal mee eens			
385	385	V9. Self efficacy - Hoe moeilijk/makkelijk vindt u het om ... regelmatig uw handen 20 seconden te wassen met water en zeep?					Heel makkelijk	Heel makkelijk			
386	386	V9. Self efficacy - Hoe moeilijk/makkelijk vindt u het om ... altijd te hoesten of niezen in de binnenkant van uw elleboog (in plaats van in uw hand, of in de lucht)?					Makkelijk	Heel makkelijk			

survey5

	A	B	AX	AY	AZ	BA	BB	BC	BD	BE	BF
1	1	Uniek respondentnummer	5.1.2e	5.1.2e	5.1.2e	5.1.2e	5.1.2e	5.1.2e	5.1.2e	5.1.2e	5.1.2e
387	387	V9. Self efficacy - Hoe moeilijk/makkelijk vindt u het om ... altijd een papieren zakdoek te gebruiken om uw neus af te vegen of snuiten en deze daarna direct weg te gooien (in plaats van uw mouw of hand)?					Moeilijk	Heel makkelijk			
388	388	V9. Self efficacy - Hoe moeilijk/makkelijk vindt u het om ... zoveel mogelijk thuis te werken?					Makkelijk	Heel makkelijk			
389	389	V9. Self efficacy - Hoe moeilijk/makkelijk vindt u het om ... drukte te vermijden?					Heel makkelijk	Heel makkelijk			
390	390	V9. Self efficacy - Hoe moeilijk/makkelijk vindt u het om ... in het openbaar vervoer zoveel mogelijk buiten de spitstijden te reizen?					Heel makkelijk	Niet van toepassing			
391	391	V9. Self efficacy - Hoe moeilijk/makkelijk vindt u het om ... een niet-medisch mondkapje in het openbaar vervoer te dragen?					Neutraal	Niet van toepassing			
392	392	V9. Self efficacy - Hoe moeilijk/makkelijk vindt u het om ... bij verkoudheidsklachten thuis te blijven, geen boodschappen te doen en geen bezoek te ontvangen?					Niet van toepassing	Makkelijk			
393	393	V9. Self efficacy - Hoe moeilijk/makkelijk vindt u het om ... bij verkoudheidsklachten u te laten testen?					Makkelijk	Heel makkelijk			
394	394	V9. Self efficacy - Hoe moeilijk/makkelijk vindt u het om ... bij verkoudheidsklachten van huisgenoten met koorts (38 graden Celsius of hoger) en/of benauwdheid thuis te blijven (boodschappen uitgezonderd) en geen bezoek te ontvangen?					Niet van toepassing	Heel makkelijk			
395	395	V9. Self efficacy - Hoe moeilijk/makkelijk vindt u het om ... altijd 1,5 meter afstand te houden van andere mensen (behalve binnen uw gezin / of huishouden)?					Heel makkelijk	Makkelijk			
396	396	V9. Self efficacy - Hoe moeilijk/makkelijk vindt u het om ... geen handen te schudden?					Heelmakkelijk	Heel makkelijk			
397	397	V10. Affectieve respons - Het coronavirus ... voelt als heel dicht bij					2	5			
398	398	V10. Affectieve respons - Het coronavirus ... verspreidt zich heel snel					3	5			
399	399	V10. Affectieve respons - Het coronavirus ... is iets waar ik de hele tijd aan denk					3	5			
400	400	V10. Affectieve respons - Het coronavirus ... ben ik heel erg bang voor					3	5			
401	401	V10. Affectieve respons - Het coronavirus ... maak ik me veel zorgen over					2	5			
402	402	V10. Affectieve respons - Het coronavirus ... geeft me een hulpeloos gevoel					3	5			
403	403	V10. Affectieve respons - Het coronavirus ... geeft me veel stress					4	5			

survey5

	A	B	AX	AY	AZ	BA	BB	BC	BD	BE	BF
1	1	Uniek respondentnummer	5.1.2e	5.1.2e	5.1.2e	5.1.2e	5.1.2e	5.1.2e	5.1.2e	5.1.2e	5.1.2e
404	404	V11. Heeft u in de afgelopen 7 dagen (1 week) het nieuws over het coronavirus gevolgd?		Soms	Vaak	Vaak					Vaak
405	405	V12. Welke bron afgelopen 7 dagen: Ik heb afgelopen 7 dagen het nieuws en de informatie over het coronavirus niet gevolgd		0	0	0					0
406	406	V12. Welke bron afgelopen 7 dagen: Website van de Nederlandse overheid		0	0	0					0
407	407	V12. Welke bron afgelopen 7 dagen: Website van het RIVM		1	1	0					0
408	408	V12. Welke bron afgelopen 7 dagen: Website van mijn regionale GGD		0	1	0					0
409	409	V12. Welke bron afgelopen 7 dagen: Website van de gemeente waar ik woon		1	0	0					0
410	410	V12. Welke bron afgelopen 7 dagen: Huisarts		0	0	0					0
411	411	V12. Welke bron afgelopen 7 dagen: Medische websites zoals thuisarts.nl		0	1	0					0
412	412	V12. Welke bron afgelopen 7 dagen: Landelijke kranten		1	1	1					1
413	413	V12. Welke bron afgelopen 7 dagen: Regionale en lokale media		1	0	1					0
414	414	V12. Welke bron afgelopen 7 dagen: Online nieuwssites of apps, zoals nos.nl of nu.nl		1	1	1					1
415	415	V12. Welke bron afgelopen 7 dagen: Persconferentie Nederlandse regering op de televisie		0	0	0					0
416	416	V12. Welke bron afgelopen 7 dagen: Sociale media, zoals Facebook, Twitter, of Instagram		0	0	0					0
417	417	V12. Welke bron afgelopen 7 dagen: Mensen in mijn omgeving, zoals buren, collega-s, of familie		0	0	0					0
418	418	V12. Welke bron afgelopen 7 dagen: Nieuwsuitzending publieke omroep, zoals NOS journaal		0	0	1					1
419	419	V12. Welke bron afgelopen 7 dagen: Nieuwsuitzending commerciële omroep, zoals RTL nieuws		0	0	1					0
420	420	V12. Welke bron afgelopen 7 dagen: Nieuwsachtergrond programma's, zoals Nieuwsuur of EenVandaag		0	1	0					1
421	421	V12. Welke bron afgelopen 7 dagen: Talkshows, zoals Op1, Beau, of M		0	0	0					0
422	422	V12. Welke bron afgelopen 7 dagen: Radio		0	0	1					0
423	423	V12. Welke bron afgelopen 7 dagen: Officiële communicatie van uw werkgever		1	1	1					0
424	424	V12. Welke bron afgelopen 7 dagen: Internationale informatiebronnen		1	0	0					0
425	425	V12. Welke bron afgelopen 7 dagen: Anders, namelijk:		1	0	0					0
426	426	V12. Welke bron afgelopen 7 dagen: Anders, namelijk:	8888888	App WHO			8888888	8888888		8888888	

survey5

	A	B	AX	AY	AZ	BA	BB	BC	BD	BE	BF
1	0	Uniek respondentnummer	5.1.2e	5.1.2e	5.1.2e	5.1.2e	5.1.2e	5.1.2e	5.1.2e	5.1.2e	5.1.2e
427	427	V19. Heeft u de afgelopen 7 dagen met andere mensen gesproken over de aanpak van het coronavirus door de Nederlandse overheid?		Ja, een enkele keer	Ja, een enkele keer	Ja, bijna dagelijks					Ja, een enkele keer
428	428	V20. Waren deze gesprekken over het algemeen negatief of positief over de Nederlandse aanpak .		Neutraal	Positief	Neutraal					Neutraal
429	429	V21. Ik vind het onlogisch of moeilijk te begrijpen waarom de corona gedragsmaatregelen in sommige situaties wel gelden en in andere situaties niet.		Mee eens	Mee oneens	Neutraal					Mee eens
430	430	V22. Ik vind het onlogisch of moeilijk te begrijpen waarom de corona gedragsmaatregelen in sommige situaties wel gelden en in andere situaties niet. - Ik merk dat ik hierdoor in de war raak		Helemaal mee oneens							Mee oneens
431	431	V22. Ik vind het onlogisch of moeilijk te begrijpen waarom de corona gedragsmaatregelen in sommige situaties wel gelden en in andere situaties niet. - Ik merk dat ik hierdoor niet weet wat ik moet doen.		Mee eens							Neutraal
432	432	V22. Ik vind het onlogisch of moeilijk te begrijpen waarom de corona gedragsmaatregelen in sommige situaties wel gelden en in andere situaties niet. - Ik merk dat ik hierdoor minder gemotiveerd ben om de maatregelen op te volgen.		Neutraal							Mee eens
433	433	V22. Ik vind het onlogisch of moeilijk te begrijpen waarom de corona gedragsmaatregelen in sommige situaties wel gelden en in andere situaties niet. - Ik leg het naast me neer en volg de adviezen van de Rijksoverheid.		Neutraal							Mee eens
434	434	V23. In de afgelopen 7 dagen (1 week), hoe vaak heeft u kritische meningen gehoord of gelezen over hoe goed de corona gedragsmaatregelen werken om de verspreiding van het virus tegen te gaan?		Ja, een enkele keer	Ja, een enkele keer	Ja, bijna dagelijks					Ja, een enkele keer
435	435	V24. Ik heb kritische meningen gehoord of gelezen over hoe goed de corona gedragsmaatregelen werken om de verspreiding van het virus tegen te gaan - Ik merk dat ik hierdoor in de war raak en niet weet wat ik moet doen.		Mee eens	Helemaal mee oneens	Helemaal mee oneens					Mee oneens
436	436	V24. Ik heb kritische meningen gehoord of gelezen over hoe goed de corona gedragsmaatregelen werken om de verspreiding van het virus tegen te gaan - Ik merk dat ik hierdoor niet weet wat ik moet doen.		Neutraal	Helemaal mee oneens	Helemaal mee oneens					Neutraal

survey5

	A	B	AX	AY	AZ	BA	BB	BC	BD	BE	BF
1	1	Uniek respondentnummer	5.1.2e	5.1.2e	5.1.2e	5.1.2e	5.1.2e	5.1.2e	5.1.2e	5.1.2e	5.1.2e
437	437	V24. Ik heb kritische meningen gehoord of gelezen over hoe goed de corona gedragsmaatregelen werken om de verspreidling van het virus tegen te gaan - Ik merk dat ik hierdoor minder gemotiveerd ben om de maatregelen op te volgen.		Mee eens	Helemaal mee oneens	Helemaal mee oneens					Mee oneens
438	438	V24. Ik heb kritische meningen gehoord of gelezen over hoe goed de corona gedragsmaatregelen werken om de verspreidling van het virus tegen te gaan - Ik leg het naast me neer en volg de adviezen van de Rijksoverheid.		Neutraal	Mee eens	Helemaal mee eens					Mee eens
439	439	V25. In de afgelopen 7 dagen (1 week), hoe vaak heeft u kritische meningen gehoord of gelezen over de voordelen en nadelen van het pakket aan gedragsmaatregelen die nu gelden?		Geen enkele keer	Ja, een enkele keer	Ja, een enkele keer					Ja, een enkele keer
440	440	V26. Ik heb kritische meningen gehoord of gelezen over de voordelen en nadelen van het pakket aan gedragsmaatregelen die nu gelden - Ik merk dat ik hierdoor in de war raak.			Helemaal mee oneens	Helemaal mee oneens					Mee oneens
441	441	V26. Ik heb kritische meningen gehoord of gelezen over de voordelen en nadelen van het pakket aan gedragsmaatregelen die nu gelden - Ik merk dat ik hierdoor niet weet wat ik moet doen.			Helemaal mee oneens	Helemaal mee oneens					Neutraal
442	442	V26. Ik heb kritische meningen gehoord of gelezen over de voordelen en nadelen van het pakket aan gedragsmaatregelen die nu gelden - Ik merk dat ik hierdoor minder gemotiveerd ben om de maatregelen op te volgen.			Helemaal mee oneens	Helemaal mee oneens					Mee eens
443	443	V26. Ik heb kritische meningen gehoord of gelezen over de voordelen en nadelen van het pakket aan gedragsmaatregelen die nu gelden - Ik leg het naast me neer en volg de adviezen van de Rijksoverheid.			Mee eens	Helemaal mee eens					Mee eens
444	444	V27. Hoeveel vertrouwen heeft u in de manier waarop de Nederlandse overheid probeert het Coronavirus onder controle te houden?		Neutraal	Veel vertrouwen	Veel vertrouwen					Neutraal
445	445	V28. De Nederlandse overheid doet het slechter dan andere landen		2	4	4					3
446	446	V1. Hoe heeft u deze vragenlijst ontvangen?									
447	447	V2. Ja, ik doe graag mee aan dit onderzoek. Mijn e-mailadres is:									
448	448	V2. Ja, het RIVM mag mij telefonisch benaderen voor een verdiepend onderzoek over de coronacrisis. Mijn telefoonnummer is:									
449	449	V2. Nee, ik heb geen interesse om deel te nemen									

survey5

	A	B	AX	AY	AZ	BA	BB	BC	BD	BE	BF
1	0	Uniek respondentnummer	5.1.2e	5.1.2e	5.1.2e	5.1.2e	5.1.2e	5.1.2e	5.1.2e	5.1.2e	5.1.2e
450	450	V3. Wilt u lid worden van het panel van uw regionale GGD?									

survey5

	A	B	BG	BH	BI	BJ	BK	BL	BM	BN	BO
1	1	Uniek respondentnummer	5.12e	5.12e	5.12e	5.12e	5.12e	5.12e	5.12e	5.12e	5.12e
2	2	Start vragenlijst	1594288013.616	1594370903.74	1594229182.453	1594425718.95	1594309462.096	1594244625.646	1594215918.77	1594215716.633	
3	3	Einde vragenlijst	1594289414.72	1594372205.413	1594229811.093	1594426641.743	1594310086.426	1594245633.03	1594218818.996	1594216365.39	
4	4	Invulduur in sec	1401	1301	628	922	624	5.12e	2900	648	
5	5	Random voorgelegde vragenlijst meting 1	Determinanten & Mediagebruik	Determinanten & Mediagebruik	Compliance	Compliance	Welzijn en draagvlak	Determinanten & Mediagebruik	Determinanten & Mediagebruik	Compliance	
6	6	Random voorgelegde vragenlijst meting 2	Welzijn – Gedrag	Welzijn – Gedrag	Gedrag – Determinanten	Gedrag – Determinanten	Draagvlak – Gedrag – Mediagebruik	Welzijn – Gedrag	Welzijn – Gedrag	Gedrag – Determinanten	
7	7	Random voorgelegde vragenlijst meting 3 cohort	Welzijn - Media - Gedrag	Welzijn - Media - Gedrag	Determinanten - Gedrag	Determinanten - Gedrag	Draagvlak – Gedrag	Welzijn - Media - Gedrag	Welzijn - Media - Gedrag	Determinanten - Gedrag	
8	8	Random voorgelegde vragenlijst meting 3 openlink									
9	9	Random voorgelegde vragenlijst meting 4	Welzijn - Gedrag	Welzijn - Gedrag	Determinanten - Gedrag	Determinanten - Gedrag	Draagvlak – Gedrag - Media	Welzijn - Gedrag	Welzijn - Gedrag	Determinanten - Gedrag	
10	10	Random voorgelegde vragenlijst meting 5 cohort	Gedrag, Welzijn en Mediagebruik	Gedrag, Welzijn en Mediagebruik	Gedrag en determinanten	Gedrag en determinanten	Gedrag en draagvlak	Gedrag, Welzijn en Mediagebruik	Gedrag, Welzijn en Mediagebruik	Gedrag en determinanten	
11	11	Random voorgelegde vragenlijst meting 5 openlink									
12	12	Status	Voltooid	Voltooid	Voltooid	Voltooid	Voltooid	Voltooid	Voltooid	Voltooid	
13	13	Gemeente code	GM1916	GM0518	GM0518	GM0518	GM0518	GM0518	GM0518	GM0518	
14	14	Gemeente nummer	Leidschendam-Voorburg	's-Gravenhage (gemeente)	's-Gravenhage (gemeente)	's-Gravenhage (gemeente)	's-Gravenhage (gemeente)	's-Gravenhage (gemeente)	's-Gravenhage (gemeente)	's-Gravenhage (gemeente)	
15	15	GGD Regio	GGD Haaglanden	GGD Haaglanden	GGD Haaglanden	GGD Haaglanden	GGD Haaglanden	GGD Haaglanden	GGD Haaglanden	GGD Haaglanden	
16	16	Gaat u akkoord met bovenstaande?	Ik ga akkoord met bovenstaande en vul de vragenlijst in	Ik ga akkoord met bovenstaande en vul de vragenlijst in	Ik ga akkoord met bovenstaande en vul de vragenlijst in	Ik ga akkoord met bovenstaande en vul de vragenlijst in	Ik ga akkoord met bovenstaande en vul de vragenlijst in	Ik ga akkoord met bovenstaande en vul de vragenlijst in	Ik ga akkoord met bovenstaande en vul de vragenlijst in	Ik ga akkoord met bovenstaande en vul de vragenlijst in	
17	17	Wat is uw geslacht?	Vrouw	Vrouw	Vrouw	Vrouw	Man	Vrouw	Man	Vrouw	
18	18	Wat is uw leeftijd?	70-84 jaar	70-84 jaar	40-54 jaar	55-69 jaar	70-84 jaar	40-54 jaar	55-69 jaar	40-54 jaar	
19	19	In welke gemeente bent u woonachtig?									
20	20	In welk stadsdeel bent u woonachtig?									
21	21	Woont u alleen?	Ja	Ja	Nee	Ja	Nee	Nee	Nee	Nee	
22	22	Wat is uw hoogst (met diploma) afgeronde opleiding?									
23	23	Wat is uw hoogst (met diploma) afgeronde opleiding? - Anders, namelijk:									
24	24	In welk land bent u geboren?									
25	25	In welk land bent u geboren? - Ergens anders, namelijk:									
26	26	Woonsituatie - Met een partner									
27	27	Woonsituatie - Met een kind of kinderen t/m 3 jaar									
28	28	Woonsituatie - Met een kind of kinderen van 4 t/m 12 jaar									
29	29	Woonsituatie - Met een kind of kinderen van 13 t/m 17 jaar									
30	30	Woonsituatie - Met een kind of kinderen van 18 jaar en ouder									
31	31	Woonsituatie - Met mijn ouder(s)									
32	32	Woonsituatie - Met andere volwassene(n)									
33	33	Woonsituatie - Ik woon niet samen met een partner, maar heb een duurzame relatie									
34	34	Woonsituatie - Ik woon alleen									
35	35	Buitenplek bij woning - Ja, een tuin									
36	36	Buitenplek bij woning - Ja, een balkon									
37	37	Buitenplek bij woning - Ja, een dakterras of plaatsje									
38	38	Buitenplek bij woning - Nee									
39	39	Apparaten in huis - Tablet									
40	40	Apparaten in huis - Smartphone									
41	41	Apparaten in huis - Computer of laptop									
42	42	Apparaten in huis - Televisie									
43	43	Apparaten in huis - Radio									
44	44	Apparaten in huis - Geen									
45	45	Wat is uw werksituatie? - Betaald werk met een dienstverband									

survey5

	A	B	BG	BH	BI	BJ	BK	BL	BM	BN	BO
1	0	Uniek respondentnummer	5.1.2e	5.1.2e	5.1.2e	5.1.2e	5.1.2e	5.1.2e	5.1.2e	5.1.2e	5.1.2e
46	46	Wat is uw werksituatie? - ZZP-er/ eigen bedrijf									
47	47	Wat is uw werksituatie? - Vrijwilligerswerk									
48	48	Wat is uw werksituatie? - (Vervroegd) met pensioen									
49	49	Wat is uw werksituatie? - Werkloos of werkzoekende									
50	50	Wat is uw werksituatie? - Arbeidsongeschikt									
51	51	Wat is uw werksituatie? - Bijstandsuitkering									
52	52	Wat is uw werksituatie? - Huisvrouw of huisman									
53	53	Wat is uw werksituatie? - Ik volg onderwijs / ik studeer									
54	54	Wat is uw werksituatie? - Geen van bovenstaande									
55	55	(Indien werkloos of werkzoekende:) Is dit een gevolg van de coronacrisis?									
56	56	Hoe ziet uw werksituatie er momenteel uit? - Mijn werk gaat gewoon door									
57	57	Hoe ziet uw werksituatie er momenteel uit?- Mijn werk ligt stil									
58	58	Hoe ziet uw werksituatie er momenteel uit?- Ik werk nu meer									
59	59	Hoe ziet uw werksituatie er momenteel uit?- Ik werk nu minder									
60	60	Hoe ziet uw werksituatie er momenteel uit?- Ik doe nu ander werk dan ik gewend was									
61	61	Hoe ziet uw werksituatie er momenteel uit?- Ik werk nu (vooral) vanuit huis									
62	62	Hoe ziet uw werksituatie er momenteel uit?- Anders, namelijk:									
63	63	Hoe ziet uw werksituatie er momenteel uit?- Anders, namelijk: (tekst)									
64	64	Maakt u zich de afgelopen maand zorgen over dat u uw baan zou verliezen?									
65	65	Kunt u aangeven in hoeverre uw financiële situatie is veranderd door de coronacrisis en de genomen maatregelen?									
66	66	Vergeleken met de periode voor de corona-maatregelen, ben ik:									
67	67	Werkt u in een cruciale beroepsgroep of werkt u in een vitaal proces, zoals benoemd door de Rijksoverheid in de huidige coronacrisis?									
68	68	Vanwege werk of zorg afstand regelmatig op minder dan 1.5 meter - Ja, vanwege mijn werk in de zorg	0	0	1	0	0	1	0	0	
69	69	Vanwege werk of zorg afstand regelmatig op minder dan 1.5 meter - Ja, vanwege mantelzorg	0	0	0	0	0	0	0	0	
70	70	Vanwege werk of zorg afstand regelmatig op minder dan 1.5 meter - Ja, vanwege ander (vrijwilligers) werk	0	0	0	0	0	0	0	0	

survey5

	A	B	BG	BH	BI	BJ	BK	BL	BM	BN	BO
1	1	Uniek respondentnummer	5.1.2e	5.1.2e	5.1.2e	5.1.2e	5.1.2e	5.1.2e	5.1.2e	5.1.2e	5.1.2e
71	71	Vanwege werk of zorg afstand regelmatig op minder dan 1.5 meter - Ja, het is door mijn werkomgeving onmogelijk om voldoende afstand te houden	0	0	0	0	0	0	0	1	
72	72	Vanwege werk of zorg afstand regelmatig op minder dan 1.5 meter - Nee	1	1	0	1	1	0	1	0	
73	73	Regelmatig afstand minder dan 1.5 meter: Betreft dit ook mensen ouder dan 70 jaar of met een kwetsbare gezondheid?			Nee			Ja		Nee	
74	74	Denkt u dat u besmet bent of besmet bent geweest met het coronavirus?	Ik weet het niet	Nee, ik denk het niet maar dit is niet bevestigd met een test	Nee, ik denk het niet maar dit is niet bevestigd met een test	Nee, ik denk het niet maar dit is niet bevestigd met een test	Ik weet het niet	Ik weet het niet	Nee, ik denk het niet maar dit is niet bevestigd met een test	Nee, ik denk het niet maar dit is niet bevestigd met een test	
75	75	Kent u iemand in uw naaste omgeving die besmet is (geweest) met het coronavirus?		Nee	Nee	Nee	Ja, maar ik weet niet of dit bevestigd is met een test	Ja, dit is bevestigd met een test	Nee	Nee	
76	76	Besmet persoon in omgeving: is dat iemand uit uw gezin of huishouden?					Nee	Nee			
77	77	Heeft u zelf één of meerdere van de volgende gezondheidsproblemen?	Nee	Ja	Nee	Nee	Nee	Nee	Nee	Nee	
78	78	Zelf klachten - Verhoging (temperatuur tussen 37.5 en 38 graden Celsius)	0	0	0	0	0	0	0	0	
79	79	Zelf klachten - Koorts (temperatuur boven 38 graden Celsius)	0	0	0	0	0	0	0	0	
80	80	Zelf klachten - Hoesten/niezen	0	0	0	0	0	0	0	0	
81	81	Zelf klachten - Neusverkouden	0	0	0	0	0	0	0	0	
82	82	Zelf klachten - Loopneus	0	0	0	0	0	0	0	0	
83	83	Zelf klachten - Keelpijn	0	0	0	0	0	0	1	0	
84	84	Zelf klachten - Plotseling verlies van reuk of smaak	0	0	0	0	0	0	0	0	
85	85	Zelf klachten - Moeilijk ademen	0	0	0	0	0	0	0	0	
86	86	Zelf klachten - Nee, ik heb geen van deze klachten	1	1	1	1	1	1	0	1	
87	87	U geeft aan dat u één of meerdere gezondheidsklachten heeft. Hoeveel dagen heeft u deze klachten?							1		
88	88	Gedrag - ondanks klachten naar buiten geweest om bijvoorbeeld boodschappen te doen, een rondje te lopen, of andere mensen te bezoeken?							Ja, ongeveer (aantal keer):		
89	89	Gedrag - ondanks klachten had naar buiten geweest om bijvoorbeeld boodschappen te doen, een rondje te lopen, of andere mensen te bezoeken? Ja, ongeveer (aantal keer):							5		
90	90	Gedrag (bij klachten) - Heeft u bezoek ontvangen?							Ja, ongeveer (aantal keer):		
91	91	Gedrag (bij klachten) - Heeft u bezoek ontvangen? - Ja, ongeveer (aantal keer):							5		
92	92	Testen bij klachten: Heeft u zich in de afgelopen 3 weken laten testen op het virus?							Weet ik niet		
93	93	Testen bij klachten: Heeft u zich laten testen op het virus?									
94	94	Testen intentie: Als u vandaag klachten zou hebben - zou u zich dan laten testen?	Ja	Ja	Nee	Ja	Ja	Ja		Ja	
95	95	Testen herhaal: Stel dat u de komende weken opnieuw corona-gerelateerde klachten zou krijgen, laat u zich dan nog een keer testen?									

survey5

	A	B	BG	BH	BI	BJ	BK	BL	BM	BN	BO
1	0	Uniek respondentnummer	5.1.2e	5.1.2e	5.1.2e	5.1.2e	5.1.2e	5.1.2e	5.1.2e	5.1.2e	5.1.2e
96	96	Testen wachttijd: Hoe lang nadat de corona-gerelateerde klachten begonnen (zoals neusverkouden, hoesten of koorts) heeft u zich laten testen?									
97	97	Gezin/huisgenoot klachten - Verhoging (temperatuur tussen 37.5 en 38 graden Celsius)			0		0	0	0	0	
98	98	Gezin/huisgenoot klachten - Koorts (temperatuur boven 38 graden Celsius)			0		0	0	0	0	
99	99	Gezin/huisgenoot klachten - Hoesten/niezen			0		0	0	0	0	
100	100	Gezin/huisgenoot klachten - Neusverkouden			0		0	0	0	0	
101	101	Gezin/huisgenoot klachten - Loopneus			0		0	0	0	0	
102	102	Gezin/huisgenoot klachten - Keelpijn			0		0	0	0	0	
103	103	Gezin/huisgenoot klachten - Plotseling verlies van reuk of smaak			0		0	0	0	0	
104	104	Gezin/huisgenoot klachten - Moeilijk ademen			0		0	0	0	0	
105	105	Gezin/huisgenoot klachten - Nee, geen van deze klachten			1		1	1	1	1	
106	106	Klachten bij één of meer gezinsleden of huisgenoten - Hoeveel dagen hebben één of meerdere van uw gezinsleden of huisgenoten al klachten?									
107	107	Gedrag ondanks klachten in gezin - Bent u naar buiten geweest om bijvoorbeeld een rondje te lopen, of andere mensen te bezoeken?									
108	108	Gedrag ondanks klachten in gezin - Bent u naar buiten geweest om bijvoorbeeld een rondje te lopen, of andere mensen te bezoeken? - Ja, ongeveer (aantal keer):									
109	109	Gedrag ondanks klachten in gezin - Heeft u bezoek ontvangen?									
110	110	Gedrag ondanks klachten in gezin - Heeft u bezoek ontvangen? - Ja, ongeveer (aantal keer):									
111	111	Als er straks een vaccin is tegen het coronavirus, wilt u zich dan laten vaccineren?	Ja	Ja	Weet ik nog niet	Ja	Ja, maar ik wil eerst weten of ik al corona heb gehad	Weet ik nog niet	Ja	Ja	
112	112	Als er straks een vaccin is tegen het coronavirus, wilt u zich dan laten vaccineren? - Nee, omdat:									
113	113	Na 15 juni op vakantie geweest?	Ja, ik ben na 15 juni op vakantie geweest	Nee	Nee	Nee	Ja, ik ben nu op vakantie	Nee	Nee	Nee	
114	114	Na 15 juni op vakantie geweest? - Ja, in Nederland	1								
115	115	Na 15 juni op vakantie geweest? - Ja, in Europa	0								
116	116	Na 15 juni op vakantie geweest? - Ja, buiten Europa	0								
117	117	Nu op vakantie - in welk gebied?					In Europa				
118	118	Na 15 juni op vakantie geweest naar: Albanië?									
119	119	Na 15 juni op vakantie geweest naar: Andorra?									
120	120	Na 15 juni op vakantie geweest naar: Armenië?									
121	121	Na 15 juni op vakantie geweest naar: Azerbeidzjan?									

	A	B	BG	BH	BI	BJ	BK	BL	BM	BN	BO
1	0	Uniek respondentnummer	5.1.2e	5.1.2e	5.1.2e	5.1.2e	5.1.2e	5.1.2e	5.1.2e	5.1.2e	5.1.2e
122	122	Na 15 juni op vakantie geweest naar: België?									
123	123	Na 15 juni op vakantie geweest naar: Bosnië en Herzegovina?									
124	124	Na 15 juni op vakantie geweest naar: Bulgarije?									
125	125	Na 15 juni op vakantie geweest naar: Cyprus?									
126	126	Na 15 juni op vakantie geweest naar: Denemarken?									
127	127	Na 15 juni op vakantie geweest naar: Duitsland?									
128	128	Na 15 juni op vakantie geweest naar: Engeland?									
129	129	Na 15 juni op vakantie geweest naar: Estland?									
130	130	Na 15 juni op vakantie geweest naar: Finland?									
131	131	Na 15 juni op vakantie geweest naar: Frankrijk?									
132	132	Na 15 juni op vakantie geweest naar: Georgië?									
133	133	Na 15 juni op vakantie geweest naar: Griekenland?									
134	134	Na 15 juni op vakantie geweest naar: Hongarije?									
135	135	Na 15 juni op vakantie geweest naar: Ierland?									
136	136	Na 15 juni op vakantie geweest naar: IJsland?									
137	137	Na 15 juni op vakantie geweest naar: Italië?									
138	138	Na 15 juni op vakantie geweest naar: Kazachstan?									
139	139	Na 15 juni op vakantie geweest naar: Kosovo?									
140	140	Na 15 juni op vakantie geweest naar: Kroatië?									
141	141	Na 15 juni op vakantie geweest naar: Letland?									
142	142	Na 15 juni op vakantie geweest naar: Liechtenstein?									
143	143	Na 15 juni op vakantie geweest naar: Litouwen?									
144	144	Na 15 juni op vakantie geweest naar: Luxemburg?									
145	145	Na 15 juni op vakantie geweest naar: Malta?									
146	146	Na 15 juni op vakantie geweest naar: Moldavië?									
147	147	Na 15 juni op vakantie geweest naar: Monaco?									
148	148	Na 15 juni op vakantie geweest naar: Montenegro?									
149	149	Na 15 juni op vakantie geweest naar: Nederland?									
150	150	Na 15 juni op vakantie geweest naar: Noord-Ierland?									
151	151	Na 15 juni op vakantie geweest naar: Noord-Macedonië?									
152	152	Na 15 juni op vakantie geweest naar: Noorwegen?									
153	153	Na 15 juni op vakantie geweest naar: Oekraïne?									
154	154	Na 15 juni op vakantie geweest naar: Oostenrijk?									
155	155	Na 15 juni op vakantie geweest naar: Polen?									
156	156	Na 15 juni op vakantie geweest naar: Portugal?									
157	157	Na 15 juni op vakantie geweest naar: Roemenië?									
158	158	Na 15 juni op vakantie geweest naar: Rusland?									

survey5

	A	B	BG	BH	BI	BJ	BK	BL	BM	BN	BO
1	0	Uniek respondentnummer	5.1.2e	5.1.2e	5.1.2e	5.1.2e	5.1.2e	5.1.2e	5.1.2e	5.1.2e	5.1.2e
159	159	Na 15 juni op vakantie geweest naar: San Marino?									
160	160	Na 15 juni op vakantie geweest naar: Schotland?									
161	161	Na 15 juni op vakantie geweest naar: Servië?									
162	162	Na 15 juni op vakantie geweest naar: Slovenië?									
163	163	Na 15 juni op vakantie geweest naar: Slowakije?									
164	164	Na 15 juni op vakantie geweest naar: Spanje?									
165	165	Na 15 juni op vakantie geweest naar: Tsjechië?									
166	166	Na 15 juni op vakantie geweest naar: Turkije?									
167	167	Na 15 juni op vakantie geweest naar: Vaticaanstad?									
168	168	Na 15 juni op vakantie geweest naar: Wales?									
169	169	Na 15 juni op vakantie geweest naar: Wit-Rusland?									
170	170	Na 15 juni op vakantie geweest naar: Zweden?									
171	171	Na 15 juni op vakantie geweest naar: Zwitserland?									
172	172	Na 15 juni op vakantie geweest naar: Anders?									
173	173	Nu op vakantie - in welk land?					Frankrijk				
174	174	Bent u van plan om deze zomer op vakantie te gaan? - Nee	0	0	0	0	1	0	0	1	
175	175	Bent u van plan om deze zomer op vakantie te gaan? - Ja, in Nederland	1	0	1	0	0	0	1	0	
176	176	Bent u van plan om deze zomer op vakantie te gaan? - Ja, in Europa	0	0	0	1	0	1	0	0	
177	177	Bent u van plan om deze zomer op vakantie te gaan? - Ja, buiten Europa	0	0	0	0	0	0	0	0	
178	178	Bent u van plan om deze zomer op vakantie te gaan? - Weet ik niet	0	1	0	0	0	0	0	0	
179	179	Deze zomer nog in Europa op vakantie naar: Albanië?				0		0			
180	180	Deze zomer nog in Europa op vakantie naar: Andorra?				0		0			
181	181	Deze zomer nog in Europa op vakantie naar: Armenië?				0		0			
182	182	Deze zomer nog in Europa op vakantie naar: Azerbeidzjan?				0		0			
183	183	Deze zomer nog in Europa op vakantie naar: België?				0		1			
184	184	Deze zomer nog in Europa op vakantie naar: Bosnië en Herzegovina?				0		0			
185	185	Deze zomer nog in Europa op vakantie naar: Bulgarije?				0		0			
186	186	Deze zomer nog in Europa op vakantie naar: Cyprus?				0		0			
187	187	Deze zomer nog in Europa op vakantie naar: Denemarken?				0		0			
188	188	Deze zomer nog in Europa op vakantie naar: Duitsland?				1		0			
189	189	Deze zomer nog in Europa op vakantie naar: Engeland?				0		0			
190	190	Deze zomer nog in Europa op vakantie naar: Estland?				0		0			
191	191	Deze zomer nog in Europa op vakantie naar: Finland?				0		0			
192	192	Deze zomer nog in Europa op vakantie naar: Frankrijk?				0		0			
193	193	Deze zomer nog in Europa op vakantie naar: Georgië?				0		0			

survey5

	A	B	BG	BH	BI	BJ	BK	BL	BM	BN	BO
1	0	Uniek respondentnummer	5.1.2e	5.1.2e	5.1.2e	5.1.2e	5.1.2e	5.1.2e	5.1.2e	5.1.2e	5.1.2e
194	194	Deze zomer nog in Europa op vakantie naar: Griekenland?				0		0			
195	195	Deze zomer nog in Europa op vakantie naar: Hongarije?				0		0			
196	196	Deze zomer nog in Europa op vakantie naar: Ierland?				0		0			
197	197	Deze zomer nog in Europa op vakantie naar: IJsland?				0		0			
198	198	Deze zomer nog in Europa op vakantie naar: Italië?				0		0			
199	199	Deze zomer nog in Europa op vakantie naar: Kazachstan?				0		0			
200	200	Deze zomer nog in Europa op vakantie naar: Kosovo?				0		0			
201	201	Deze zomer nog in Europa op vakantie naar: Kroatië?				0		0			
202	202	Deze zomer nog in Europa op vakantie naar: Letland?				0		0			
203	203	Deze zomer nog in Europa op vakantie naar: Liechtenstein?				0		0			
204	204	Deze zomer nog in Europa op vakantie naar: Litouwen?				0		0			
205	205	Deze zomer nog in Europa op vakantie naar: Luxemburg?				0		0			
206	206	Deze zomer nog in Europa op vakantie naar: Malta?				0		0			
207	207	Deze zomer nog in Europa op vakantie naar: Moldavië?				0		0			
208	208	Deze zomer nog in Europa op vakantie naar: Monaco?				0		0			
209	209	Deze zomer nog in Europa op vakantie naar: Montenegro?				0		0			
210	210	Deze zomer nog in Europa op vakantie naar: Nederland?				0		0			
211	211	Deze zomer nog in Europa op vakantie naar: Noord-Ierland?				0		0			
212	212	Deze zomer nog in Europa op vakantie naar: Noord-Macedonië?				0		0			
213	213	Deze zomer nog in Europa op vakantie naar: Noorwegen?				0		0			
214	214	Deze zomer nog in Europa op vakantie naar: Oekraïne?				0		0			
215	215	Deze zomer nog in Europa op vakantie naar: Oostenrijk?				0		0			
216	216	Deze zomer nog in Europa op vakantie naar: Polen?				0		0			
217	217	Deze zomer nog in Europa op vakantie naar: Portugal?				0		0			
218	218	Deze zomer nog in Europa op vakantie naar: Roemenië?				0		0			
219	219	Deze zomer nog in Europa op vakantie naar: Rusland?				0		0			
220	220	Deze zomer nog in Europa op vakantie naar: San Marino?				0		0			
221	221	Deze zomer nog in Europa op vakantie naar: Schotland?				0		0			
222	222	Deze zomer nog in Europa op vakantie naar: Servië?				0		0			
223	223	Deze zomer nog in Europa op vakantie naar: Slovenië?				0		0			
224	224	Deze zomer nog in Europa op vakantie naar: Slowakije?				0		0			
225	225	Deze zomer nog in Europa op vakantie naar: Spanje?				0		0			
226	226	Deze zomer nog in Europa op vakantie naar: Tsjechië?				0		0			
227	227	Deze zomer nog in Europa op vakantie naar: Turkije?				0		0			
228	228	Deze zomer nog in Europa op vakantie naar: Vaticaanstad?				0		0			
229	229	Deze zomer nog in Europa op vakantie naar: Wales?				0		0			

survey5

	A	B	BG	BH	BI	BJ	BK	BL	BM	BN	BO
1	1	Uniek respondentnummer	5.1.2e	5.1.2e	5.1.2e	5.1.2e	5.1.2e	5.1.2e	5.1.2e	5.1.2e	5.1.2e
230	230	Deze zomer nog in Europa op vakantie naar: Wit-Rusland?				0		0			
231	231	Deze zomer nog in Europa op vakantie naar: Zweden?				0		0			
232	232	Deze zomer nog in Europa op vakantie naar: Zwitserland?				0		0			
233	233	Deze zomer nog in Europa op vakantie naar: Anders?				0		0			
234	234	V1. Ervaren gezondheid - Hoe is over het algemeen uw gezondheid?	Zeer goed	Gaat wel				Goed	Goed		
235	235	V2. Welk rapportcijfer geeft u uw leven op dit moment?	8	7				7	8		
236	236	V3. MHI-5 (sub) - Gevoelens afgelopen 7 dagen - Voelde u zich erg zenuwachtig?	Nooit	Nooit				Zelden	Soms		
237	237	V3. MHI-5 (sub) - Gevoelens afgelopen 7 dagen - Zat u zo erg in de put dat niets u kon opvrolijken?	Nooit	Nooit				Nooit	Zelden		
238	238	V3. MHI-5 (sub) - Gevoelens afgelopen 7 dagen - Voelde u zich kalm en rustig?	Meestal	Meestal				Meestal	Vaak		
239	239	V3. MHI-5 (sub) - Gevoelens afgelopen 7 dagen - Voelde u zich neerslachtig en somber?	Zelden	Nooit				Zelden	Zelden		
240	240	V3. MHI-5 (sub) - Gevoelens afgelopen 7 dagen - Voelde u zich gelukkig?	Meestal	Vaak				Meestal	Vaak		
241	241	V4. Angstig gevoeld afgelopen 7 dagen vergeleken met voor corona-maatregelen	Hetzelfde	Angstiger				Hetzelfde	Hetzelfde		
242	242	V5. Somber gevoeld afgelopen 7 dagen vergeleken met voor corona-maatregelen	Hetzelfde	Niet van toepassing, ik voel me niet somber				Hetzelfde	Hetzelfde		
243	243	V6. Gestrest gevoeld afgelopen 7 dagen vergeleken met voor corona-maatregelen	Hetzelfde	Niet van toepassing, ik voel me niet gestrest				Hetzelfde	Hetzelfde		
244	244	V7. Problemen met slapen afgelopen 7 dagen vergeleken met voor corona-maatregelen	Niet van toepassing, ik ervaar geen slaapproblemen	Hetzelfde				Hetzelfde	Hetzelfde		
245	245	V8. Sporten afgelopen 7 dagen vergeleken met voor corona-maatregelen	Evenveel	Minder				Minder	Evenveel		
246	246	V9. Eten afgelopen 7 dagen vergeleken met voor corona-maatregelen	Hetzelfde	Hetzelfde				Hetzelfde	Hetzelfde		
247	247	V10. Gewicht veranderd t.o.v. periode voor de corona-maatregelen?	Ik heb hetzelfde gewicht (tussen 1 kg afgevallen en 1 kg aangekomen)	Ik heb hetzelfde gewicht (tussen 1 kg afgevallen en 1 kg aangekomen)				Ik heb hetzelfde gewicht (tussen 1 kg afgevallen en 1 kg aangekomen)	Ik heb hetzelfde gewicht (tussen 1 kg afgevallen en 1 kg aangekomen)		
248	248	V11. Lengte (in cm)	160	152				164	175		
249	249	V12. Gewicht (in kg)	60	52				74	96		
250	250	V13. Zwanger of zwanger geweest gedurende de corona-maatregelen						Nee			
251	251	V14. Gebruik alcohol afgelopen 7 dagen vergeleken met voor corona-maatregelen	Evenveel alcohol	Evenveel alcohol				Evenveel alcohol	Evenveel alcohol		
252	252	V15. Hoeveel minder alcohol gebruikt									
253	253	V16. Hoeveel meer alcohol gebruikt									
254	254	V17. Alcohol: aantal glazen per week	10	0				1	2		
255	255	V18. Gebruik tabak afgelopen 7 dagen vergeleken met voor corona-maatregelen	Niet van toepassing, ik rook niet	Niet van toepassing, ik rook niet				Niet van toepassing, ik rook niet	Niet van toepassing, ik rook niet		
256	256	V19. Roken: status voor corona-maatregelen en nu	Ik rookte voor de corona-maatregelen niet en nu ook niet	Ik rookte voor de corona-maatregelen niet en nu ook niet				Ik rookte voor de corona-maatregelen niet en nu ook niet	Ik rookte voor de corona-maatregelen niet en nu ook niet		
257	257	V20. Eenzaamheidsschaal (sub) - Ik ervaar een leegte om me heen.	Nee	Min of meer				Nee	Nee		

survey5

	A	B	BG	BH	BI	BJ	BK	BL	BM	BN	BO
1	0	Uniek respondentnummer	5.1.2e	5.1.2e	5.1.2e	5.1.2e	5.1.2e	5.1.2e	5.1.2e	5.1.2e	5.1.2e
258	258	V20. Eenzaamheidsschaal (sub) - Er zijn genoeg mensen op wie ik in geval van nargheid kan terugvallen.	Ja	Nee				Ja	Ja		
259	259	V20. Eenzaamheidsschaal (sub) - Ik heb veel mensen op wie ik helemaal kan vertrouwen.	Ja	Nee				Ja	Ja		
260	260	V20. Eenzaamheidsschaal (sub) - Ik mis mensen om me heen.	Nee	Min of meer				Nee	Nee		
261	261	V20. Eenzaamheidsschaal (sub) - Er zijn voldoende mensen met wie ik me nauw verbonden voel.	Ja	Nee				Ja	Ja		
262	262	V20. Eenzaamheidsschaal (sub) - Vaak voel ik me in de steek gelaten.	Nee	Nee				Nee	Nee		
263	263	V21. Kwaliteit van mijn sociale contacten afgelopen 7 dagen vergeleken met voor corona-maatregelen	Hetzelfde	Slechter				Hetzelfde	Hetzelfde		
264	264	V22. Eenzaam gevoeld afgelopen 7 dagen vergeleken met voor corona-maatregelen	Niet van toepassing, ik voel me niet eenzaam	Meer eenzaam				Hetzelfde	Hetzelfde		
265	265	V23. Ik mis het om mijn vrienden of familie in het echt te zien.	Neutraal	Neutraal				Mee oneens	Neutraal		
266	266	V23. Ik ervaar goed contact met familie, vrienden en kennissen.	Mee eens	Neutraal				Mee eens	Helemaal mee eens		
267	267	V23. Digitale/telefonische contacten ervaar ik op dit moment als positief.	Mee eens	Mee eens				Mee eens	Helemaal mee eens		
268	268	V23. Allesbij elkaar ervaar ik de kwaliteit van mijn sociale contacten goed.	Mee eens	Neutraal				Mee eens	Helemaal mee eens		
269	269	V24. Draagvlak - Sta achter maatregel (nog 6 weken): Was uw handen 20 seconden lang met water en zeep.					Wel				
270	270	V24. Draagvlak - Sta achter maatregel (nog 6 weken): Hoest en nies in de binnenkant van uw elleboog.					Neutraal				
271	271	V24. Draagvlak - Sta achter maatregel (nog 6 weken): Gebruik papieren zakdoekjes om uw neus te snuiten, gooi deze daarna weg en was daarna uw handen.					Wel				
272	272	V24. Draagvlak - Sta achter maatregel (nog 6 weken): Schud geen handen.					Wel				
273	273	V24. Draagvlak - Sta achter maatregel (nog 6 weken): Houd 1,5 meter afstand (2 armlengtes) van anderen.					Wel				
274	274	V24. Draagvlak - Sta achter maatregel (nog 6 weken): Werk zoveel mogelijk thuis.					Wel				
275	275	V24. Draagvlak - Sta achter maatregel (nog 6 weken): Vermijd drukte.					Wel				
276	276	V24. Draagvlak - Sta achter maatregel (nog 6 weken): Reis in het openbaar vervoer zoveel mogelijk buiten de spits.					Wel				
277	277	V24. Draagvlak - Sta achter maatregel (nog 6 weken): Draag een niet-medisch mondkapje in het openbaar vervoer.					Wel				
278	278	V24. Draagvlak - Sta achter maatregel (nog 6 weken): Bij verkoudheidsklachten: blijf thuis, doe geen boodschappen en ontvang geen bezoek.					Wel				

survey5

	A	B	BG	BH	BI	BJ	BK	BL	BM	BN	BO
1	0	Uniek respondentnummer	5.1.2e	5.1.2e	5.1.2e	5.1.2e	5.1.2e	5.1.2e	5.1.2e	5.1.2e	5.1.2e
279	279	V24. Draagvlak - Sta achter maatregel (nog 6 weken): Bij verkoudheidsklachten: laat u testen.					Wel				
280	280	V24. Draagvlak - Sta achter maatregel (nog 6 weken): Bij verkoudheidsklachten van huisgenoten met koorts (38 graden Celsius of hoger) en/of benauwdheid: blijf thuis (boodschappen uitgezonderd) en ontvang geen bezoek.					Wel				
281	281	V25. Draagvlak - Sta achter maatregel (nog 6 maanden): Was uw handen 20 seconden lang met water en zeep.					Wel				
282	282	V25. Draagvlak - Sta achter maatregel (nog 6 maanden): Hoest en nies in de binnenkant van uw elleboog.					Wel				
283	283	V25. Draagvlak - Sta achter maatregel (nog 6 maanden): Gebruik papieren zakdoekjes om uw neus te snuiten, gooi deze daarna weg en was daarna uw handen.					Wel				
284	284	V25. Draagvlak - Sta achter maatregel (nog 6 maanden): Schud geen handen.					Wel				
285	285	V25. Draagvlak - Sta achter maatregel (nog 6 maanden): Houd 1,5 meter afstand (2 armlengtes) van anderen.					Wel				
286	286	V25. Draagvlak - Sta achter maatregel (nog 6 maanden): Werk zoveel mogelijk thuis.					Wel				
287	287	V25. Draagvlak - Sta achter maatregel (nog 6 maanden): Vermijd drukte.					Wel				
288	288	V25. Draagvlak - Sta achter maatregel (nog 6 maanden): Reis in het openbaar vervoer zoveel mogelijk buiten de spits.					Wel				
289	289	V25. Draagvlak - Sta achter maatregel (nog 6 maanden): Draag een niet-medisch mondkapje in het openbaar vervoer.					Neutraal				
290	290	V25. Draagvlak - Sta achter maatregel (nog 6 maanden): Bij verkoudheidsklachten: blijf thuis, doe geen boodschappen en ontvang geen bezoek.					Wel				
291	291	V25. Draagvlak - Sta achter maatregel (nog 6 maanden): Bij verkoudheidsklachten: laat u testen.					Wel				
292	292	V25. Draagvlak - Sta achter maatregel (nog 6 maanden): Bij verkoudheidsklachten van huisgenoten met koorts (38 graden Celsius of hoger) en/of benauwdheid: blijf thuis (boodschappen uitgezonderd) en ontvang geen bezoek.					Wel				
293	293	V26. Procedural justice - Bij het bepalen van de corona-maatregelen denk ik dat de Nederlandse overheid ... zich goed laat informeren.					Mee eens				

survey5

	A	B	BG	BH	BI	BJ	BK	BL	BM	BN	BO
1	0	Uniek respondentnummer	5.1.2e	5.1.2e	5.1.2e	5.1.2e	5.1.2e	5.1.2e	5.1.2e	5.1.2e	5.1.2e
294	294	V26. Procedural justice - Bij het bepalen van de corona-maatregelen denk ik dat de Nederlandse overheid ... alle belangrijke informatie tot haar beschikking heeft.					Mee eens				
295	295	V26. Procedural justice - Bij het bepalen van de corona-maatregelen denk ik dat de Nederlandse overheid ... alle nodige informatie gebruikt.					Mee eens				
296	296	V26. Procedural justice - Bij het bepalen van de corona-maatregelen denk ik dat de Nederlandse overheid ... belangrijke personen en instanties betrekt.					Mee eens				
297	297	V26. Procedural justice - Bij het bepalen van de corona-maatregelen denk ik dat de Nederlandse overheid ... een goede afweging maakt tussen verschillende maatschappelijke belangen.					Mee eens				
298	298	V26. Procedural justice - Bij het bepalen van de corona-maatregelen denk ik dat de Nederlandse overheid ... rekening houdt met verschillende meningen van mensen.					Mee eens				
299	299	V26. Procedural justice - Bij het bepalen van de corona-maatregelen denk ik dat de Nederlandse overheid ... haar best doet het goede te doen.					Mee eens				
300	300	V26. Procedural justice - Bij het bepalen van de corona-maatregelen denk ik dat de Nederlandse overheid ... besluiten neemt op basis van feiten.					Mee eens				
301	301	V26. Procedural justice - Bij het bepalen van de corona-maatregelen denk ik dat de Nederlandse overheid ... de besluiten voldoende toelicht.					Mee eens				
302	302	V26. Procedural justice - Bij het bepalen van de corona-maatregelen denk ik dat de Nederlandse overheid ... goed uitlegt waarom de maatregelen nodig zijn.					Mee eens				
303	303	V1. Hoe vaak handen gewassen met water en zeep: voordat u naar buiten ging	Nooit	Nooit	Nooit	Meestal	Nooit	Vaak	Regelmatig	Soms	
304	304	V1. Hoe vaak handen gewassen met water en zeep: als u weer thuis kwam	Vaak	Altijd	Meestal	Altijd	Meestal	Meestal	Regelmatig	Altijd	
305	305	V1. Hoe vaak handen gewassen met water en zeep: als u bij iemand thuis op bezoek ging	Regelmatig	Niet van toepassing	Meestal	Niet van toepassing	Niet van toepassing	Meestal	Regelmatig	Regelmatig	
306	306	V1. Hoe vaak handen gewassen met water en zeep: voordat u ging eten (ontbijt, lunch, avondeten of een tussendoortje)	Soms	Altijd	Soms	Meestal	Meestal	Altijd	Regelmatig	Soms	
307	307	V1. Hoe vaak handen gewassen met water en zeep: na een toiletbezoek	Meestal	Vaak	Meestal	Altijd	Meestal	Altijd	Regelmatig	Regelmatig	
308	308	V1. Hoe vaak handen gewassen met water en zeep: na het snuiten van uw neus	Soms	Nooit	Altijd	Meestal	Soms	Niet van toepassing	Niet van toepassing	Soms	

survey5

	A	B	BG	BH	BI	BJ	BK	BL	BM	BN	BO
1	1	Uniek respondentnummer	5.1.2e	5.1.2e	5.1.2e	5.1.2e	5.1.2e	5.1.2e	5.1.2e	5.1.2e	5.1.2e
309	309	V2. In de afgelopen 7 dagen (1 week), hoe vaak per dag denkt u ongeveer uw handen gewassen te hebben met water en zeep?	6 tot 10 keer	6 tot 10 keer	6 tot 10 keer	11 tot 15 keer	6 tot 10 keer	6 tot 10 keer	11 tot 15 keer	6 tot 10 keer	
310	310	V3. Van de bij vorige vraag opgegeven keer per dag dat u uw handen met water en zeep heeft gewassen, hoe vaak heeft u dit heel nauwgezet én voor tenminste 20 seconden gedaan?	Regelmatig	Altijd	Nooit	Meestal	Regelmatig	Vaak	Regelmatig	Soms	
311	311	V4. In de afgelopen 7 dagen (1 week), hoe vaak heeft u een papieren zakdoek gebruikt om uw neus af te vegen of te snuiten en deze daarna direct weggegooid in plaats van een mouw, hand of kledenen/stoffen zakdoek?	Niet van toepassing: ik heb geen verkoudheid/loopneus gehad	Regelmatig	Altijd	Altijd	Zelden	Niet van toepassing: ik heb geen verkoudheid/loopneus gehad	Niet van toepassing: ik heb geen verkoudheid/loopneus gehad	Altijd	
312	312	V5. In de afgelopen 7 dagen (1 week), hoe vaak heeft u in uw elleboog geheest of geniest in plaats van in uw hand, of zonder iets voor uw mond te houden?	Niet van toepassing: ik heb niet hoeven hoesten en/of niezen	Altijd	Meestal	Meestal	Nooit	Niet van toepassing: ik heb niet hoeven hoesten en/of niezen	Niet van toepassing: ik heb niet hoeven hoesten en/of niezen	Meestal	
313	313	V6. In de afgelopen 7 dagen, hoe vaak bent u uit huis gegaan om te werken	Aantal keer	Aantal keer	Aantal keer	Aantal keer	Aantal keer	Aantal keer	Aantal keer	Aantal keer	
314	314	V6. In de afgelopen 7 dagen, hoe vaak bent u uit huis gegaan om te werken - Aantal keer	0	0	4	1	0	4	0	3	
315	315	V6. In de afgelopen 7 dagen, hoe vaak bent u uit huis gegaan om naar school/opleiding te gaan	Aantal keer	Aantal keer	Aantal keer	Aantal keer	Aantal keer	Aantal keer	Aantal keer	Aantal keer	
316	316	V6. In de afgelopen 7 dagen, hoe vaak bent u uit huis gegaan om naar school/opleiding te gaan - Aantal keer	0	0	1	0	0	0	0	0	
317	317	V6. In de afgelopen 7 dagen, hoe vaak bent u uit huis gegaan om boodschappen te doen	Aantal keer	Aantal keer	Aantal keer	Aantal keer	Aantal keer	Aantal keer	Aantal keer	Aantal keer	
318	318	V6. In de afgelopen 7 dagen, hoe vaak bent u uit huis gegaan om boodschappen te doen - Aantal keer	5	1	5	2	2	5	5	3	
319	319	V6. In de afgelopen 7 dagen, hoe vaak bent u uit huis gegaan om familie of vrienden te bezoeken	Aantal keer	Aantal keer	Aantal keer	Aantal keer	Aantal keer	Aantal keer	Aantal keer	Aantal keer	
320	320	V6. In de afgelopen 7 dagen, hoe vaak bent u uit huis gegaan om familie of vrienden te bezoeken - Aantal keer	4	0	0	0	0	1	8	1	
321	321	V6. In de afgelopen 7 dagen, hoe vaak bent u uit huis gegaan om de hond uit te laten of met uw kinderen buiten te spelen	Aantal keer	Aantal keer	Aantal keer	Aantal keer	Aantal keer	Aantal keer	Aantal keer	Aantal keer	
322	322	V6. In de afgelopen 7 dagen, hoe vaak bent u uit huis gegaan om de hond uit te laten of met uw kinderen buiten te spelen - Aantal keer	0	0	0	0	0	0	8	0	
323	323	V6. In de afgelopen 7 dagen, hoe vaak bent u uit huis gegaan om een frisse neus te halen, een rondje te fietsen of hard te lopen	Aantal keer	Aantal keer	Aantal keer	Aantal keer	Aantal keer	Aantal keer	Aantal keer	Aantal keer	
324	324	V6. In de afgelopen 7 dagen, hoe vaak bent u uit huis gegaan om een frisse neus te halen, een rondje te fietsen of hard te lopen - Aantal keer	5	7	0	4	3	5	2	0	
325	325	V6. In de afgelopen 7 dagen, hoe vaak bent u uit huis gegaan om voor iemand te zorgen, zoals mantelzorg of boodschappen brengen	Aantal keer	Aantal keer	Aantal keer	Aantal keer	Aantal keer	Aantal keer	Aantal keer	Aantal keer	

survey5

	A	B	BG	BH	BI	BJ	BK	BL	BM	BN	BO
1	1	Uniek respondentnummer	5.1.2e	5.1.2e	5.1.2e	5.1.2e	5.1.2e	5.1.2e	5.1.2e	5.1.2e	5.1.2e
326	326	V6. In de afgelopen 7 dagen, hoe vaak bent u uit huis gegaan om voor iemand te zorgen, zoals mantelzorg of boodschappen brengen - Aantal keer	0	0	0	0	0	0	0	1	
327	327	V6. In de afgelopen 7 dagen, hoe vaak bent u uit huis gegaan om naar een horecagelegenheid te gaan	Aantal keer	Aantal keer	Aantal keer	Aantal keer	Aantal keer	Aantal keer	Aantal keer	Aantal keer	
328	328	V6. In de afgelopen 7 dagen, hoe vaak bent u uit huis gegaan om naar een horecagelegenheid te gaan - Aantal keer	2	4	3	2	0	0	1	1	
329	329	V6. In de afgelopen 7 dagen, hoe vaak bent u uit huis gegaan om naar een culturele instelling (bioscoop, theater) te gaan	Aantal keer	Aantal keer	Aantal keer	Aantal keer	Aantal keer	Aantal keer	Aantal keer	Aantal keer	
330	330	V6. In de afgelopen 7 dagen, hoe vaak bent u uit huis gegaan om naar een culturele instelling (bioscoop, theater) te gaan - Aantal keer	0	0	1	0	0	0	0	0	
331	331	V6. In de afgelopen 7 dagen, hoe vaak bent u uit huis gegaan om in georganiseerd verband te sporten	Aantal keer	Aantal keer	Aantal keer	Aantal keer	Aantal keer	Aantal keer	Aantal keer	Aantal keer	
332	332	V6. In de afgelopen 7 dagen, hoe vaak bent u uit huis gegaan om in georganiseerd verband te sporten - Aantal keer	2	1	0	0	0	1	0	0	
333	333	V6. In de afgelopen 7 dagen, hoe vaak bent u uit huis gegaan om overige redenen	Aantal keer	Aantal keer	Aantal keer	Aantal keer	Aantal keer	Aantal keer	Aantal keer	Aantal keer	
334	334	V6. In de afgelopen 7 dagen, hoe vaak bent u uit huis gegaan om overige redenen - Aantal keer	0	0	0	0	0	0	0	0	
335	335	V7. Drukte: In de afgelopen 7 dagen (1 week), hoe vaak bent u op een plek geweest waar het eigenlijk te druk was om de 1.5 meter afstand te houden?	12	0	3	0	0	5	0	2	
336	336	V8. Drukte: Hoeveel van die xx keer, bent u toen omgekeerd of ergens anders naar toegegaan omdat het te druk was?	0		0			0		0	
337	337	V9. In de afgelopen 7 dagen (1 week), hoe vaak heeft u bezoek ontvangen?	2	0	1	1	0	0	4	2	
338	338	V10. Hoe vaak had u vier of meer mensen tegelijk op bezoek?	0		0	0			4	0	
339	339	V11.Afstand - Hoe vaak denkt u dat mensen dichterbij kwamen dan 1,5 meter: de laatste keer dat u buitenshuis ging werken			Regelmatig	Soms		Regelmatig		Regelmatig	
340	340	V11.Afstand - Hoe vaak denkt u dat mensen dichterbij kwamen dan 1,5 meter: de laatste keer dat u naar school/opleiding ging.			Soms						
341	341	V11.Afstand - Hoe vaak denkt u dat mensen dichterbij kwamen dan 1,5 meter: de laatste keer dat u boodschappen ging doen	Heel vaak	Vaak	Vaak	Regelmatig	Zelden	Regelmatig	Soms	Regelmatig	
342	342	V11.Afstand - Hoe vaak denkt u dat mensen dichterbij kwamen dan 1,5 meter: de laatste keer dat u familie of vrienden bezocht	Heel vaak					Regelmatig	Soms	Soms	
343	343	V11.Afstand - Hoe vaak denkt u dat mensen dichterbij kwamen dan 1,5 meter: de laatste keer dat u de hond ging uitlaten of met uw kinderen buiten ging spelen							Soms		

survey5

	A	B	BG	BH	BI	BJ	BK	BL	BM	BN	BO
1	1	Uniek respondentnummer	5.1.2e	5.1.2e	5.1.2e	5.1.2e	5.1.2e	5.1.2e	5.1.2e	5.1.2e	5.1.2e
344	344	V11.Afstand - Hoe vaak denkt u dat mensen dichterbij kwamen dan 1,5 meter: de laatste keer dat u een frisse neus ging halen, een rondje ging fietsen of hard ging lopen.	Heel vaak	Vaak		Zelden	Nooit	Zelden	Nooit		
345	345	V11.Afstand - Hoe vaak denkt u dat mensen dichterbij kwamen dan 1,5 meter: de laatste keer dat u voor iemand ging zorgen, zoals mantelzorg of boodschappen brengen								Soms	
346	346	V11.Afstand - Hoe vaak denkt u dat mensen dichterbij kwamen dan 1,5 meter: de laatste keer dat u bezoek bij u thuis hebt ontvangen	Soms		Regelmatig	Zelden			Soms	Vaak	
347	347	V11.Afstand - Hoe vaak denkt u dat mensen dichterbij kwamen dan 1,5 meter: de laatste keer dat u naar een horecagelegenheid ging.	Soms	Regelmatig	Regelmatig	Soms			Soms	Vaak	
348	348	V11.Afstand - Hoe vaak denkt u dat mensen dichterbij kwamen dan 1,5 meter: de laatste keer dat u naar een culturele instelling (bioscoop, theater) ging.			Zelden						
349	349	V11.Afstand - Hoe vaak denkt u dat mensen dichterbij kwamen dan 1,5 meter: de laatste keer dat u in georganiseerd verband aan het sporten was.	Vaak	Soms				Zelden			
350	350	V12. In de afgelopen 7 dagen (1 week), hoe vaak heeft u de hand geschud van iemand die niet bij u in huis woont?	Nooit	Nooit	Nooit	Nooit	Nooit	Nooit	Nooit	Nooit	
351	351	V13. In de afgelopen 7 dagen (1 week), hoe vaak bent u bij iemand van 70 jaar of ouder thuis op bezoek geweest?	1	0	0	0	0	1	0	1	
352	352	V14. In de afgelopen 7 dagen (1 week), hoe vaak bent u bij iemand thuis op bezoek geweest met een klachtsbare gezondheid?	0	0	0	0	0	0	0	1	
353	353	V15. In de afgelopen 7 dagen (1 week), hoe vaak was u met een groep van vier of meer mensen met wie u niet in 1 huis woont? Bijvoorbeeld, op het werk, in het park, op straat met de buren, of op een verjaardag.	1 tot 2 keer	0 keer	16 tot 20 keer	0 keer	0 keer	1 tot 2 keer	0 keer	1 tot 2 keer	
354	354	V16. Hoe vaak is het u gelukt om die hele tijd 1,5 meter afstand te houden van deze mensen?	Soms		Soms			Regelmatig		Soms	
355	355	V1. Hoe waarschijnlijk is het dat u de komende maanden besmet raakt met het coronavirus?			Neutraal	Neutraal				Neutraal	
356	356	V2. Hoe erg zou het voor u zijn, als u het coronavirus krijgt?			Neutraal	Erg				Erg	
357	357	V3. Stel dat u zelf besmet bent met het coronavirus. Hoe waarschijnlijk is het dan dat u weer anderen zal besmetten?			Neutraal	Neutraal				Waarschijnlijk	
358	358	V4. Hoe erg zou u het vinden om iemand anders te besmetten met het coronavirus?			Heel erg	Erg				Heel erg	
359	359	V5. Hoe waarschijnlijk is het dat er de komende maanden een tweede golf van coronabesmettingen komt?			Neutraal	Waarschijnlijk				Waarschijnlijk	

survey5

	A	B	BG	BH	BI	BJ	BK	BL	BM	BN	BO
1	1	Uniek respondentnummer	5.1.2e	5.1.2e	5.1.2e	5.1.2e	5.1.2e	5.1.2e	5.1.2e	5.1.2e	5.1.2e
360	360	V6. Hoe erg zou u het vinden als er een tweede golf van corona-besmettingen komt?			Erg	Erg				Heel erg	
361	361	V7. Response efficacy - Hoe goed zou advies helpen om verspreiding tegen te gaan: Was uw handen 20 seconden lang met water en zeep.			Helpt nauwelijks	Helpt heel veel				Helpt een beetje	
362	362	V7. Response efficacy - Hoe goed zou advies helpen om verspreiding tegen te gaan: Hoest en nies in de binnenkant van uw elleboog.			Helpt veel	Helpt heel veel				Helpt veel	
363	363	V7. Response efficacy - Hoe goed zou advies helpen om verspreiding tegen te gaan: Gebruik papieren zakdoekjes om uw neus te snuiten, gooi deze daarna weg en was daarna uw handen.			Helpt veel	Helpt heel veel				Helpt veel	
364	364	V7. Response efficacy - Hoe goed zou advies helpen om verspreiding tegen te gaan: Schud geen handen.			Helpt heel veel	Helpt heel veel				Helpt een beetje	
365	365	V7. Response efficacy - Hoe goed zou advies helpen om verspreiding tegen te gaan: Houd 1,5 meter afstand (2 armlengtes) van anderen.			Helpt een beetje	Helpt heel veel				Helpt veel	
366	366	V7. Response efficacy - Hoe goed zou advies helpen om verspreiding tegen te gaan: Werk zoveel mogelijk thuis.			Helpt veel	Helpt heel veel				Helpt heel veel	
367	367	V7. Response efficacy - Hoe goed zou advies helpen om verspreiding tegen te gaan: Vermijd drukte.			Helpt veel	Helpt heel veel				Helpt heel veel	
368	368	V7. Response efficacy - Hoe goed zou advies helpen om verspreiding tegen te gaan: Reis in het openbaar vervoer zoveel mogelijk buiten de spits..			Helpt heel veel	Helpt heel veel				Helpt heel veel	
369	369	V7. Response efficacy - Hoe goed zou advies helpen om verspreiding tegen te gaan: Draag een niet-medisch mondkapje in het openbaar vervoer.			Helpt een beetje	Helpt heel veel				Helpt veel	
370	370	V7. Response efficacy - Hoe goed zou advies helpen om verspreiding tegen te gaan: Bij verkoudheidsklachten: blijf thuis, doe geen boodschappen en ontvang geen bezoek.			Helpt heel veel	Helpt heel veel				Helpt heel veel	
371	371	V7. Response efficacy - Hoe goed zou advies helpen om verspreiding tegen te gaan: Bij verkoudheidsklachten: laat u testen.			Helpt veel	Helpt heel veel				Helpt heel veel	
372	372	V7. Response efficacy - Hoe goed zou advies helpen om verspreiding tegen te gaan: Bij verkoudheidsklachten van huisgenoten met koorts (38 graden of hoger) en/of benauwdheid: blijf thuis (boodschappen uitgezonderd) en ontvang geen bezoek.			Helpt heel veel	Helpt heel veel				Helpt heel veel	
373	373	V8. Descriptieve norm - Ik zie de meeste mensen in mijn naaste omgeving ... regelmatig hun handen 20 seconden wassen met water en zeep.			Mee oneens	Helemaal mee eens				Neutraal	

survey5

	A	B	BG	BH	BI	BJ	BK	BL	BM	BN	BO
1	0	Uniek respondentnummer	5.1.2e	5.1.2e	5.1.2e	5.1.2e	5.1.2e	5.1.2e	5.1.2e	5.1.2e	5.1.2e
374	374	V8. Descriptieve norm - Ik zie de meeste mensen in mijn naaste omgeving ... hoesten en niezen in de binnenkant van hun elleboog			Helemaal mee eens	Helemaal mee eens				Helemaal mee eens	
375	375	V8. Descriptieve norm - Ik zie de meeste mensen in mijn naaste omgeving ... papieren zakdoekjes gebruiken om hun neus te snuiten, ze daarna weggooien en daarna hun handen wassen.			Helemaal mee eens	Helemaal mee eens				Mee eens	
376	376	V8. Descriptieve norm - Ik zie de meeste mensen in mijn naaste omgeving ... geen handen schudden.			Mee eens	Weet ik niet				Helemaal mee eens	
377	377	V8. Descriptieve norm - Ik zie de meeste mensen in mijn naaste omgeving ... zo min mogelijk bezoek ontvangen (maximaal 3 bezoekers) en den 1,5 meter afstand houden tot elkaar.			Mee oneens	Weet ik niet				Neutraal	
378	378	V8. Descriptieve norm - Ik zie de meeste mensen in mijn naaste omgeving ... zoveel mogelijk thuiswerken.			Neutraal	Weet ik niet				Mee eens	
379	379	V8. Descriptieve norm - Ik zie de meeste mensen in mijn naaste omgeving ... drukte vermijden.			Mee oneens	Helemaal mee eens				Mee eens	
380	380	V8. Descriptieve norm - Ik zie de meeste mensen in mijn naaste omgeving ... in het openbaar vervoer zoveel mogelijk buiten de spits reizen.			Neutraal	Weet ik niet				Neutraal	
381	381	V8. Descriptieve norm - Ik zie de meeste mensen in mijn naaste omgeving ... een niet-medisch mondkapje dragen in het openbaar vervoer.			Helemaal mee eens	Helemaal mee eens				Helemaal mee eens	
382	382	V8. Descriptieve norm - Ik zie de meeste mensen in mijn naaste omgeving ... bij verkoudheidsklachten: thuis blijven, geen boodschappen doen en geen bezoek ontvangen.			Mee eens	Weet ik niet				Weet ik niet	
383	383	V8. Descriptieve norm - Ik zie de meeste mensen in mijn naaste omgeving ... bij verkoudheidsklachten: zich laten testen.			Mee eens	Weet ik niet				Weet ik niet	
384	384	V8. Descriptieve norm - Ik zie de meeste mensen in mijn naaste omgeving ... bij verkoudheidsklachten van huisgenoten met koorts (38 graden of hoger) en/of benauwdheid: thuis blijven (boodschappen uitgezonderd) en geen bezoek ontvangen.			Helemaal mee eens	Weet ik niet				Weet ik niet	
385	385	V9. Self efficacy - Hoe moeilijk/makkelijk vindt u het om ... regelmatig uw handen 20 seconden te wassen met water en zeep?			Moeilijk	Heel makkelijk				Neutraal	
386	386	V9. Self efficacy - Hoe moeilijk/makkelijk vindt u het om ... altijd te hoesten of niezen in de binnenkant van uw elleboog (in plaats van in uw hand, of in de lucht)?			Heel makkelijk	Heel makkelijk				Heel makkelijk	

survey5

	A	B	BG	BH	BI	BJ	BK	BL	BM	BN	BO
1	1	Uniek respondentnummer	5.1.2e	5.1.2e	5.1.2e	5.1.2e	5.1.2e	5.1.2e	5.1.2e	5.1.2e	5.1.2e
387	387	V9. Self efficacy - Hoe moeilijk/makkelijk vindt u het om ... altijd een papieren zakdoek te gebruiken om uw neus af te vegen of snuiten en deze daarna direct weg te gooien (in plaats van uw mouw of hand)?			Heel makkelijk	Heel makkelijk				Heel makkelijk	
388	388	V9. Self efficacy - Hoe moeilijk/makkelijk vindt u het om ... zoveel mogelijk thuis te werken?			Heel moeilijk	Moeilijk				Makkelijk	
389	389	V9. Self efficacy - Hoe moeilijk/makkelijk vindt u het om ... drukte te vermijden?			Moeilijk	Heel makkelijk				Neutraal	
390	390	V9. Self efficacy - Hoe moeilijk/makkelijk vindt u het om ... in het openbaar vervoer zoveel mogelijk buiten de spitste reizen?			Neutraal	Heel makkelijk				Niet van toepassing	
391	391	V9. Self efficacy - Hoe moeilijk/makkelijk vindt u het om ... een niet-medisch mondkapje in het openbaar vervoer te dragen?			Makkelijk	Heel makkelijk				Niet van toepassing	
392	392	V9. Self efficacy - Hoe moeilijk/makkelijk vindt u het om ... bij verkoudheidsklachten thuis te blijven, geen boodschappen te doen en geen bezoek te ontvangen?			Heel makkelijk	Heel makkelijk				Moeilijk	
393	393	V9. Self efficacy - Hoe moeilijk/makkelijk vindt u het om ... bij verkoudheidsklachten u te laten testen?			Heel makkelijk	Heel makkelijk				Niet van toepassing	
394	394	V9. Self efficacy - Hoe moeilijk/makkelijk vindt u het om ...bij verkoudheidsklachten van huisgenoten met koorts (38 graden Celsius of hoger) en/of benauwdheid thuis te blijven (boodschappen uitgezonderd), en geen bezoek te ontvangen?			Heel makkelijk	Niet van toepassing				Neutraal	
395	395	V9. Self efficacy - Hoe moeilijk/makkelijk vindt u het om ... altijd 1,5 meter afstand te houden van andere mensen (behalve binnen uw gezin / of huishouden)?			Neutraal	Heel makkelijk				Neutraal	
396	396	V9. Self efficacy - Hoe moeilijk/makkelijk vindt u het om ... geen handen te schudden?			Heel makkelijk	Heel makkelijk				Heel makkelijk	
397	397	V10. Affectieve respons - Het coronavirus ... voelt als heel dicht bij			4	3				3	
398	398	V10. Affectieve respons - Het coronavirus ... verspreidt zich heel snel			3	4				2	
399	399	V10. Affectieve respons - Het coronavirus ... Is iets waar ik de hele tijd aan denk			4	4				3	
400	400	V10. Affectieve respons - Het coronavirus ... ben ik heel erg bang voor			4	3				3	
401	401	V10. Affectieve respons - Het coronavirus ... maak ik me veel zorgen over			3	3				3	
402	402	V10. Affectieve respons - Het coronavirus ... geeft me een hulpeloos gevoel			5	4				2	
403	403	V10. Affectieve respons - Het coronavirus ... geeft me veel stress			4	4				4	

survey5

	A	B	BG	BH	BI	BJ	BK	BL	BM	BN	BO
1	1	Uniek respondentnummer	5.1.2e	5.1.2e	5.1.2e	5.1.2e	5.1.2e	5.1.2e	5.1.2e	5.1.2e	5.1.2e
404	404	V11. Heeft u in de afgelopen 7 dagen (1 week) het nieuws over het coronavirus gevolgd?	Soms	Soms				Soms	Soms		
405	405	V12. Welke bron afgelopen 7 dagen: Ik heb afgelopen 7 dagen het nieuws en de informatie over het coronavirus niet gevolgd	0	0				0	0		
406	406	V12. Welke bron afgelopen 7 dagen: Website van de Nederlandse overheid	0	0				0	0		
407	407	V12. Welke bron afgelopen 7 dagen: Website van het RIVM	0	0				0	0		
408	408	V12. Welke bron afgelopen 7 dagen: Website van mijn regionale GGD	0	0				0	0		
409	409	V12. Welke bron afgelopen 7 dagen: Website van de gemeente waar ik woon	0	0				0	0		
410	410	V12. Welke bron afgelopen 7 dagen: Huisarts	0	0				0	0		
411	411	V12. Welke bron afgelopen 7 dagen: Medische websites zoals thuisarts.nl	0	0				0	0		
412	412	V12. Welke bron afgelopen 7 dagen: Landelijke kranten	1	1				0	0		
413	413	V12. Welke bron afgelopen 7 dagen: Regionale en lokale media	0	0				0	0		
414	414	V12. Welke bron afgelopen 7 dagen: Online nieuwssites of apps, zoals nos.nl of nu.nl	0	0				0	0		
415	415	V12. Welke bron afgelopen 7 dagen: Persconferentie Nederlandse regering op de televisie	0	0				0	0		
416	416	V12. Welke bron afgelopen 7 dagen: Sociale media, zoals Facebook, Twitter, of Instagram	0	0				0	0		
417	417	V12. Welke bron afgelopen 7 dagen: Mensen in mijn omgeving, zoals buren, collega-s, of familie	1	0				0	0		
418	418	V12. Welke bron afgelopen 7 dagen: Nieuwsuitzending publieke omroep, zoals NOS journaal	1	1				1	0		
419	419	V12. Welke bron afgelopen 7 dagen: Nieuwsuitzending commerciële omroep, zoals RTL nieuws	0	0				0	0		
420	420	V12. Welke bron afgelopen 7 dagen: Nieuwsachtergrond programma's, zoals Nieuwsuur of EenVandaag	1	0				0	0		
421	421	V12. Welke bron afgelopen 7 dagen: Talkshows, zoals Op1, Beau, of M	0	1				0	0		
422	422	V12. Welke bron afgelopen 7 dagen: Radio	0	0				0	0		
423	423	V12. Welke bron afgelopen 7 dagen: Officiële communicatie van uw werkgever	0	0				0	0		
424	424	V12. Welke bron afgelopen 7 dagen: Internationale informatiebronnen	0	0				0	0		
425	425	V12. Welke bron afgelopen 7 dagen: Anders, namelijk:	0	0				0	1		
426	426	V12. Welke bron afgelopen 7 dagen: Anders, namelijk:			8888888	8888888	8888888		nu.nl	8888888	

survey5

	A	B	BG	BH	BI	BJ	BK	BL	BM	BN	BO
1	0	Uniek respondentnummer	5.1.2e	5.1.2e	5.1.2e	5.1.2e	5.1.2e	5.1.2e	5.1.2e	5.1.2e	5.1.2e
427	427	V19. Heeft u de afgelopen 7 dagen met andere mensen gesproken over de aanpak van het coronavirus door de Nederlandse overheid?	Ja, een enkele keer	Nee				Ja, een enkele keer	Nee		
428	428	V20. Waren deze gesprekken over het algemeen negatief of positief over de Nederlandse aanpak .	Positief					Negatief			
429	429	V21. Ik vind het onlogisch of moeilijk te begrijpen waarom de corona gedragsmaatregelen in sommige situaties wel gelden en in andere situaties niet.	Neutraal	Neutraal				Mee eens	Helemaal mee oneens		
430	430	V22. Ik vind het onlogisch of moeilijk te begrijpen waarom de corona gedragsmaatregelen in sommige situaties wel gelden en in andere situaties niet. - Ik merk dat ik hierdoor in de war raak						Helemaal mee oneens			
431	431	V22. Ik vind het onlogisch of moeilijk te begrijpen waarom de corona gedragsmaatregelen in sommige situaties wel gelden en in andere situaties niet. - Ik merk dat ik hierdoor niet weet wat ik moet doen.						Helemaal mee oneens			
432	432	V22. Ik vind het onlogisch of moeilijk te begrijpen waarom de corona gedragsmaatregelen in sommige situaties wel gelden en in andere situaties niet. - Ik merk dat ik hierdoor minder gemotiveerd ben om de maatregelen op te volgen.						Helemaal mee oneens			
433	433	V22. Ik vind het onlogisch of moeilijk te begrijpen waarom de corona gedragsmaatregelen in sommige situaties wel gelden en in andere situaties niet. - Ik leg het naast me neer en volg de adviezen van de Rijksoverheid.						Mee eens			
434	434	V23. In de afgelopen 7 dagen (1 week), hoe vaak heeft u kritische meningen gehoord of gelezen over hoe goed de corona gedragsmaatregelen werken om de verspreiding van het virus tegen te gaan?	Ja, een enkele keer	Ja, een enkele keer				Ja, een enkele keer	Ja, bijna dagelijks		
435	435	V24. Ik heb kritische meningen gehoord of gelezen over hoe goed de corona gedragsmaatregelen werken om de verspreiding van het virus tegen te gaan - Ik merk dat ik hierdoor in de war raak en niet weet wat ik moet doen.	Helemaal mee oneens	Helemaal mee oneens				Helemaal mee oneens	Helemaal mee oneens		
436	436	V24. Ik heb kritische meningen gehoord of gelezen over hoe goed de corona gedragsmaatregelen werken om de verspreiding van het virus tegen te gaan - Ik merk dat ik hierdoor niet weet wat ik moet doen.	Helemaal mee oneens	Helemaal mee oneens				Helemaal mee oneens	Helemaal mee oneens		

survey5

	A	B	BG	BH	BI	BJ	BK	BL	BM	BN	BO
1	0	Uniek respondentnummer	5.1.2e	5.1.2e	5.1.2e	5.1.2e	5.1.2e	5.1.2e	5.1.2e	5.1.2e	5.1.2e
437	437	V24. Ik heb kritische meningen gehoord of gelezen over hoe goed de corona gedragsmaatregelen werken om de verspreidling van het virus tegen te gaan - Ik merk dat ik hierdoor minder gemotiveerd ben om de maatregelenop te volgen.	Neutraal	Helemaalmee oneens				Mee oneens	Helemaal mee oneens		
438	438	V24. Ik heb kritische meningen gehoord of gelezen over hoe goed de corona gedragsmaatregelen werken om de verspreidling van het virus tegen te gaan - Ik leg het naast me neer en volg de adviezen van de Rijksoverheid.	Neutraal	Helemaalmee eens				Mee eens	Helemaal mee eens		
439	439	V25. In de afgelopen 7 dagen (1 week), hoe vaak heeft u kritische meningen gehoord of gelezen over de voordelen en nadelen van het pakket aan gedragsmaatregelendie nu gelden?	Ja, een enkele keer	Ja, bijna dagelijks				Ja, een enkele keer	Ja, een enkele keer		
440	440	V26. Ik heb kritische meningen gehoord of gelezen over de voordelen en nadelen van het pakket aan gedragsmaatregelendie nu gelden - Ik merk dat ik hierdoor in de war raak.	Helemaal mee oneens	Helemaal mee oneens				Helemaal mee oneens	Helemaal mee oneens		
441	441	V26. Ik heb kritische meningen gehoord of gelezen over de voordelen en nadelen van het pakket aan gedragsmaatregelendie nu gelden - Ik merk dat ik hierdoor niet weet wat ik moet doen.	Helemaal mee oneens	Helemaal mee oneens				Helemaal mee oneens	Helemaal mee oneens		
442	442	V26. Ik heb kritische meningen gehoord of gelezen over de voordelen en nadelen van het pakket aan gedragsmaatregelendie nu gelden - Ik merk dat ik hierdoor minder gemotiveerd ben om de maatregelen op te volgen.	Helemaal mee oneens	Helemaal mee oneens				Helemaal mee oneens	Helemaal mee oneens		
443	443	V26. Ik heb kritische meningen gehoord of gelezen over de voordelen en nadelen van het pakket aan gedragsmaatregelendie nu gelden - Ik leg het naast me neer en volg de adviezen van de Rijksoverheid.	Neutraal	Helemaalmee eens				Mee eens	Helemaal mee eens		
444	444	V27. Hoeveel vertrouwen heeft u in de manier waarop de Nederlandse overheid probeert het Coronavirus onder controle te houden?	Veel vertrouwen	Heel veel vertrouwen				Veel vertrouwen	Heel veel vertrouwen		
445	445	V28. De Nederlandse overheid doet het slechter dan andere landen	3	4				3	5		
446	446	V1. Hoe heeft u deze vragenlijst ontvangen?									
447	447	V2. Ja, ik doe graag mee aan dit onderzoek. Mijn e-mailadres is:									
448	448	V2. Ja, het RIVM mag mij telefonisch benaderen voor een verdiepend onderzoek over de coronacrisis. Mijn telefoonnummer is:									
449	449	V2. Nee, ik heb geen interesse om deel te nemen									

survey5

	A	B	BG	BH	BI	BJ	BK	BL	BM	BN	BO
1	0	Uniek respondentnummer	5.1.2e	5.1.2e	5.1.2e	5.1.2e	5.1.2e	5.1.2e	5.1.2e	5.1.2e	5.1.2e
450	450	V3. Wilt u lid worden van het panel van uw regionale GGD?									

survey5

	A	B	BP	BQ	BR	BS	BT	BU	BV	BW	BX
1	1	Uniek respondentnummer	5.12e	5.12e	5.12e	5.12e	5.12e	5.12e	5.12e	5.12e	5.12e
2	2	Start vragenlijst	1594220607.35	1594222854.77	1594306686.776		1594390843.35	1594215247.85	1594368305.14	1594216460.236	1594324680.426
3	3	Einde vragenlijst	1594221440.1	1594223286.223	1594307487.673		1594391677.223	1594216042.696	1594369076.186	1594217437.79	1594325152.89
4	4	Invulduur in sec	832	431	800		833	794	771	977	472
5	5	Random voorgelegde vragenlijst meting 1	Determinanten& Mediagebruik	Weltzijn en draagvlak	Weltzijn en draagvlak		Determinanten& Mediagebruik	Compliance	Weltzijn en draagvlak	Determinanten& Mediagebruik	Weltzijn en draagvlak
6	6	Random voorgelegde vragenlijst meting 2	Weltzijn – Gedrag	Draagvlak– Gedrag – Mediagebruik	Draagvlak– Gedrag – Mediagebruik		Weltzijn– Gedrag	Gedrag – Determinanten	Draagvlak – Gedrag – Mediagebruik	Weltzijn – Gedrag	Draagvlak– Gedrag – Mediagebruik
7	7	Random voorgelegde vragenlijst meting 3 cohort	Weltzijn - Media - Gedrag	Draagvlak– Gedrag	Draagvlak– Gedrag		Weltzijn - Media - Gedrag	Determinanten - Gedrag	Draagvlak – Gedrag	Weltzijn - Media - Gedrag	Draagvlak– Gedrag
8	8	Random voorgelegde vragenlijst meting 3 openlink									
9	9	Random voorgelegde vragenlijst meting 4	Weltzijn - Gedrag	Draagvlak – Gedrag - Media	Draagvlak– Gedrag - Media		Weltzijn - Gedrag	Determinanten - Gedrag	Draagvlak – Gedrag - Media	Weltzijn - Gedrag	Draagvlak– Gedrag - Media
10	10	Random voorgelegde vragenlijst meting 5 cohort	Gedrag, Weltzijn en Mediagebruik	Gedrag en draagvlak	Gedrag en draagvlak		Gedrag, Weltzijn en Mediagebruik	Gedrag en determinanten	Gedrag en draagvlak	Gedrag, Weltzijn en Mediagebruik	Gedrag en draagvlak
11	11	Random voorgelegde vragenlijst meting 5 openlink									
12	12	Status	Voltooid	Voltooid	Voltooid		Voltooid	Voltooid	Voltooid	Voltooid	Voltooid
13	13	Gemeente code	GM1525	GM0546	GM0546		GM0513	GM0546	GM1525	GM0547	GM0553
14	14	Gemeente nummer	Teylingen	Leiden	Leiden		Gouda	Leiden	Teylingen	Leiderdorp	Lisse
15	15	GGD Regio	GGD Hollands Midden	GGD Hollands Midden	GGD Hollands Midden		GGD Hollands Midden	GGD Hollands Midden	GGD Hollands Midden	GGD Hollands Midden	GGD Hollands Midden
16	16	Gaat u akkoord met bovenstaande?	Ik ga akkoord met bovenstaande en vul de vragenlijst in	Ik ga akkoord met bovenstaande en vul de vragenlijst in	Ik ga akkoord met bovenstaande en vul de vragenlijst in		Ik ga akkoord met bovenstaande en vul de vragenlijst in	Ik ga akkoord met bovenstaande en vul de vragenlijst in	Ik ga akkoord met bovenstaande en vul de vragenlijst in	Ik ga akkoord met bovenstaande en vul de vragenlijst in	Ik ga akkoord met bovenstaande en vul de vragenlijst in
17	17	Wat is uw geslacht?	Man	Vrouw	Vrouw		Man	Man	Vrouw	Vrouw	Man
18	18	Wat is uw leeftijd?	55-69 jaar	55-69 jaar	40-54 jaar		40-54 jaar	55-69 jaar	55-69 jaar	40-54 jaar	40-54 jaar
19	19	In welk gemeente bent u woonachtig?									
20	20	In welk stadsdeel bent u woonachtig?									
21	21	Woont u alleen?	Ja	Nee	Nee		Nee	Nee	Nee	Nee	Ja
22	22	Wat is uw hoogst (met diploma) afgeronde opleiding?									
23	23	Wat is uw hoogst (met diploma) afgeronde opleiding? - Anders, namelijk:									
24	24	In welk land bent u geboren?									
25	25	In welk land bent u geboren? - Ergens anders, namelijk:									
26	26	Woonsituatie - Met een partner									
27	27	Woonsituatie - Met een kind of kinderen t/m 3 jaar									
28	28	Woonsituatie - Met een kind of kinderen van 4 t/m 12 jaar									
29	29	Woonsituatie - Met een kind of kinderen van 13 t/m 17 jaar									
30	30	Woonsituatie - Met een kind of kinderen van 18 jaar en ouder									
31	31	Woonsituatie - Met mijn ouder(s)									
32	32	Woonsituatie - Met andere volwassene(n)									
33	33	Woonsituatie - Ik woon niet samen met een partner, maar heb een duurzame relatie									
34	34	Woonsituatie - Ik woon alleen									
35	35	Buitenplek bij woning - Ja, een tuin									
36	36	Buitenplek bij woning - Ja, een balkon									
37	37	Buitenplek bij woning - Ja, een dakterras of plaatsje									
38	38	Buitenplek bij woning - Nee									
39	39	Apparaten in huis - Tablet									
40	40	Apparaten in huis - Smartphone									
41	41	Apparaten in huis - Computer of laptop									
42	42	Apparaten in huis - Televisie									
43	43	Apparaten in huis - Radio									
44	44	Apparaten in huis - Geen									
45	45	Wat is uw werksituatie? - Betaald werk met een dienstverband									

survey5

	A	B	BP	BQ	BR	BS	BT	BU	BV	BW	BX
1	0	Uniek respondentnummer	5.1.2e	5.1.2e	5.1.2e	5.1.2e	5.1.2e	5.1.2e	5.1.2e	5.1.2e	5.1.2e
46	46	Wat is uw werksituatie? - ZZP-er/ eigen bedrijf									
47	47	Wat is uw werksituatie? - Vrijwilligerswerk									
48	48	Wat is uw werksituatie? - (Vervroegd) met pensioen									
49	49	Wat is uw werksituatie? - Werkloos of werkzoekende									
50	50	Wat is uw werksituatie? - Arbeidsongeschikt									
51	51	Wat is uw werksituatie? - Bijstandsuitkering									
52	52	Wat is uw werksituatie? - Huisvrouw of huisman									
53	53	Wat is uw werksituatie? - Ik volg onderwijs / ik studeer									
54	54	Wat is uw werksituatie? - Geen van bovenstaande									
55	55	(Indien werkloos of werkzoekende:) Is dit een gevolg van de coronacrisis?									
56	56	Hoe ziet uw werksituatie er momenteel uit? - Mijn werk gaat gewoon door									
57	57	Hoe ziet uw werksituatie er momenteel uit?- Mijn werk ligt stil									
58	58	Hoe ziet uw werksituatie er momenteel uit?- Ik werk nu meer									
59	59	Hoe ziet uw werksituatie er momenteel uit?- Ik werk nu minder									
60	60	Hoe ziet uw werksituatie er momenteel uit?- Ik doe nu ander werk dan ik gewend was									
61	61	Hoe ziet uw werksituatie er momenteel uit?- Ik werk nu (vooral) vanuit huis									
62	62	Hoe ziet uw werksituatie er momenteel uit?- Anders, namelijk:									
63	63	Hoe ziet uw werksituatie er momenteel uit?- Anders, namelijk: (tekst)									
64	64	Maakt eu zich de afgelopen maand zorgen over dat u uw baan zou verliezen?									
65	65	Kunt u aangeven in hoeverre uw financiële situatie is veranderd door de coronacrisis en de genomen maatregelen?									
66	66	Vergeleken met de periode voor de corona-maatregelen, ben ik:									
67	67	Werkt u in een cruciale beroepsgroep of werkt u in een vitaal proces, zoals benoemd door de Rijksoverheid in de huidige coronacrisis?									
68	68	Vanwege werk of zorg afstand regelmatig op minder dan 1.5 meter - Ja, vanwege mijn werk in de zorg	0	0	0		0	0	1	0	0
69	69	Vanwege werk of zorg afstand regelmatig op minder dan 1.5 meter - Ja, vanwege mantelzorg	0	0	0		1	1	1	0	0
70	70	Vanwege werk of zorg afstand regelmatig op minder dan 1.5 meter - Ja, vanwege ander (vrijwilligers) werk	1	1	0		0	0	0	1	0

survey5

	A	B	BP	BQ	BR	BS	BT	BU	BV	BW	BX
1	1	Uniek respondentnummer	5.1.2e	5.1.2e	5.1.2e	5.1.2e	5.1.2e	5.1.2e	5.1.2e	5.1.2e	5.1.2e
71	71	Vanwege werk of zorg afstand regelmatig op minder dan 1.5 meter - Ja, het is door mijn werkomgeving onmogelijk om voldoende afstand te houden	0	0	0		0	0	0	0	0
72	72	Vanwege werk of zorg afstand regelmatig op minder dan 1.5 meter - Nee	0	0	1		0	0	0	0	1
73	73	Regelmatig afstand minder dan 1.5 meter: Betreft dit ook mensen ouder dan 70 jaar of met een kwetsbare gezondheid?	Nee	Nee			Ja	Ja	Ja	Nee	
74	74	Denkt u dat u besmet bent of besmet bent geweest met het coronavirus?	Nee, ik denk het niet maar dit is niet bevestigd met een test	Nee, ik denk het niet maar dit is niet bevestigd met een test	Nee, ik denk het niet maar dit is niet bevestigd met een test		Nee, ik denk het niet maar dit is niet bevestigd met een test	Nee, ik denk het niet maar dit is niet bevestigd met een test	Ik weet het niet	Nee, ik denk het niet maar dit is niet bevestigd met een test	Nee, ik denk het niet maar dit is niet bevestigd met een test
75	75	Kent u iemand in uw naaste omgeving die besmet is (geweest) met het coronavirus?	Nee	Nee	Nee		Nee	Ja, maar ik weet niet of dit bevestigd is met een test	Nee	Nee	Ja, maar dit is niet bevestigd met een test
76	76	Besmet persoon in omgeving: is dat iemand uit uw gezin of huishouden?						Nee			
77	77	Heeft u zelf één of meerdere van de volgende gezondheidsproblemen?	Nee	Nee	Nee		Ja	Ja	Nee	Ja	Ja
78	78	Zelf klachten - Verhoging (temperatuur tussen 37.5 en 38 graden Celsius)	0	0	0		0	0	0	0	0
79	79	Zelf klachten - Koorts (temperatuur boven 38 graden Celsius)	0	0	0		0	0	0	0	0
80	80	Zelf klachten - Hoesten/niezen	0	0	0		0	0	0	0	0
81	81	Zelf klachten - Neusverkouden	1	0	1		0	0	0	0	0
82	82	Zelf klachten - Loopneus	0	0	0		0	0	0	0	0
83	83	Zelf klachten - Keelpijn	0	1	0		0	0	1	0	0
84	84	Zelf klachten - Plotseling verlies van reuk of smaak	0	0	0		0	0	0	0	0
85	85	Zelf klachten - Moeilijk ademen	0	0	0		0	0	0	0	0
86	86	Zelf klachten - Nee, ik heb geen van deze klachten	0	0	0		1	1	0	1	1
87	87	U geeft aan dat u één of meerdere gezondheidsklachten heeft. Hoeveel dagen heeft u deze klachten?	1.2	2	2				6		
88	88	Gedrag - ondanks klachten naar buiten geweest om bijvoorbeeld boodschappen te doen, een rondje te lopen, of andere mensen te bezoeken?	Ja, ongeveer (aantal keer):	Nee	Ja, ongeveer (aantal keer):				Ja, ongeveer (aantal keer):		
89	89	Gedrag - ondanks klachten had naar buiten geweest om bijvoorbeeld boodschappen te doen, een rondje te lopen, of andere mensen te bezoeken? Ja, ongeveer (aantal keer):	50		1				5		
90	90	Gedrag (bij klachten) - Heeft u bezoek ontvangen?	Ja, ongeveer (aantal keer):	Nee	Nee				Ja, ongeveer (aantal keer):		
91	91	Gedrag (bij klachten) - Heeft u bezoek ontvangen? - Ja, ongeveer (aantal keer):	5						2		
92	92	Testen bij klachten: Heeft u zich in de afgelopen 3 weken laten testen op het virus?	Nee	Nee	Nee				Ja		
93	93	Testen bij klachten: Heeft u zich laten testen op het virus?									
94	94	Testen intentie: Als u vandaag klachten zou hebben - zou u zich dan laten testen?					Ja	Weet ik niet		Ja	Ja
95	95	Testen herhaal: Stel dat u de komende weken opnieuw corona-gerelateerde klachten zou krijgen, laat u zich dan nog een keer testen?									

survey5

	A	B	BP	BQ	BR	BS	BT	BU	BV	BW	BX
1	1	Uniek respondentnummer	5.1.2e	5.1.2e	5.1.2e	5.1.2e	5.1.2e	5.1.2e	5.1.2e	5.1.2e	5.1.2e
96	96	Testen wachttijd: Hoe lang nadat de corona-gerelateerde klachten begonnen (zoals neusverkouden, hoesten of koorts) heeft u zich laten testen?									
97	97	Gezin/huisgenoot klachten - Verhoging (temperatuur tussen 37.5 en 38 graden Celsius)		0	0		0	0	0	0	
98	98	Gezin/huisgenoot klachten - Koorts (temperatuur boven 38 graden Celsius)		0	0		0	0	0	0	
99	99	Gezin/huisgenoot klachten - Hoesten/niezen		0	0		0	0	0	1	
100	100	Gezin/huisgenoot klachten - Neusverkouden		0	0		0	0	0	0	
101	101	Gezin/huisgenoot klachten - Loopneus		0	0		0	0	0	0	
102	102	Gezin/huisgenoot klachten - Keelpijn		0	0		0	0	0	0	
103	103	Gezin/huisgenoot klachten - Plotseling verlies van reuk of smaak		0	0		0	0	0	0	
104	104	Gezin/huisgenoot klachten - Moeilijk ademen		0	0		0	0	0	0	
105	105	Gezin/huisgenoot klachten - Nee, geen van deze klachten		1	1		1	1	1	0	
106	106	Klachten bij één of meer gezinsleden of huisgenoten - Hoeveel dagen hebben één of meerdere van uw gezinsleden of huisgenoten al klachten?									
107	107	Gedrag ondanks klachten in gezin - Bent u naar buiten geweest om bijvoorbeeld een rondje te lopen, of andere mensen te bezoeken?									
108	108	Gedrag ondanks klachten in gezin - Bent u naar buiten geweest om bijvoorbeeld een rondje te lopen, of andere mensen te bezoeken? - Ja, ongeveer (aantal keer):									
109	109	Gedrag ondanks klachten in gezin - Heeft u bezoek ontvangen?									
110	110	Gedrag ondanks klachten in gezin - Heeft u bezoek ontvangen? - Ja, ongeveer (aantal keer):									
111	111	Als er straks een vaccin is tegen het coronavirus, wilt u zich dan laten vaccineren?	Ja	Ja	Ja		Ja	Ja	Ja, maar ik wil eerst weten of ik al corona heb gehad	Ja	Ja
112	112	Als er straks een vaccin is tegen het coronavirus, wilt u zich dan laten vaccineren? - Nee, omdat:									
113	113	Na 15 juni op vakantie geweest?	Ja, ik ben na 15 juni op vakantie geweest	Nee	Nee		Ja, ik ben na 15 juni op vakantie geweest	Nee	Nee	Nee	Nee
114	114	Na 15 juni op vakantie geweest? - Ja, in Nederland	1				1				
115	115	Na 15 juni op vakantie geweest? - Ja, in Europa	0				0				
116	116	Na 15 juni op vakantie geweest? - Ja, buiten Europa	0				0				
117	117	Nu op vakantie - in welk gebied?									
118	118	Na 15 juni op vakantie geweest naar: Albanië?									
119	119	Na 15 juni op vakantie geweest naar: Andorra?									
120	120	Na 15 juni op vakantie geweest naar: Armenië?									
121	121	Na 15 juni op vakantie geweest naar: Azerbeidzjan?									

survey5

	A	B	BP	BQ	BR	BS	BT	BU	BV	BW	BX
1	0	Uniek respondentnummer	5.1.2e	5.1.2e	5.1.2e	5.1.2e	5.1.2e	5.1.2e	5.1.2e	5.1.2e	5.1.2e
122	122	Na 15 juni op vakantie geweest naar: België?									
123	123	Na 15 juni op vakantie geweest naar: Bosnië en Herzegovina?									
124	124	Na 15 juni op vakantie geweest naar: Bulgarije?									
125	125	Na 15 juni op vakantie geweest naar: Cyprus?									
126	126	Na 15 juni op vakantie geweest naar: Denemarken?									
127	127	Na 15 juni op vakantie geweest naar: Duitsland?									
128	128	Na 15 juni op vakantie geweest naar: Engeland?									
129	129	Na 15 juni op vakantie geweest naar: Estland?									
130	130	Na 15 juni op vakantie geweest naar: Finland?									
131	131	Na 15 juni op vakantie geweest naar: Frankrijk?									
132	132	Na 15 juni op vakantie geweest naar: Georgië?									
133	133	Na 15 juni op vakantie geweest naar: Griekenland?									
134	134	Na 15 juni op vakantie geweest naar: Hongarije?									
135	135	Na 15 juni op vakantie geweest naar: Ierland?									
136	136	Na 15 juni op vakantie geweest naar: Usland?									
137	137	Na 15 juni op vakantie geweest naar: Italië?									
138	138	Na 15 juni op vakantie geweest naar: Kazachstan?									
139	139	Na 15 juni op vakantie geweest naar: Kosovo?									
140	140	Na 15 juni op vakantie geweest naar: Kroatië?									
141	141	Na 15 juni op vakantie geweest naar: Letland?									
142	142	Na 15 juni op vakantie geweest naar: Liechtenstein?									
143	143	Na 15 juni op vakantie geweest naar: Litouwen?									
144	144	Na 15 juni op vakantie geweest naar: Luxemburg?									
145	145	Na 15 juni op vakantie geweest naar: Malta?									
146	146	Na 15 juni op vakantie geweest naar: Moldavië?									
147	147	Na 15 juni op vakantie geweest naar: Monaco?									
148	148	Na 15 juni op vakantie geweest naar: Montenegro?									
149	149	Na 15 juni op vakantie geweest naar: Nederland?									
150	150	Na 15 juni op vakantie geweest naar: Noord-Ierland?									
151	151	Na 15 juni op vakantie geweest naar: Noord-Macedonië?									
152	152	Na 15 juni op vakantie geweest naar: Noorwegen?									
153	153	Na 15 juni op vakantie geweest naar: Oekraïne?									
154	154	Na 15 juni op vakantie geweest naar: Oostenrijk?									
155	155	Na 15 juni op vakantie geweest naar: Polen?									
156	156	Na 15 juni op vakantie geweest naar: Portugal?									
157	157	Na 15 juni op vakantie geweest naar: Roemenië?									
158	158	Na 15 juni op vakantie geweest naar: Rusland?									

survey5

	A	B	BP	BQ	BR	BS	BT	BU	BV	BW	BX
1	0	Uniek respondentnummer	5.1.2e	5.1.2e	5.1.2e	5.1.2e	5.1.2e	5.1.2e	5.1.2e	5.1.2e	5.1.2e
159	159	Na 15 juni op vakantie geweest naar: San Marino?									
160	160	Na 15 juni op vakantie geweest naar: Schotland?									
161	161	Na 15 juni op vakantie geweest naar: Servië?									
162	162	Na 15 juni op vakantie geweest naar: Slovenië?									
163	163	Na 15 juni op vakantie geweest naar: Slowakije?									
164	164	Na 15 juni op vakantie geweest naar: Spanje?									
165	165	Na 15 juni op vakantie geweest naar: Tsjechië?									
166	166	Na 15 juni op vakantie geweest naar: Turkije?									
167	167	Na 15 juni op vakantie geweest naar: Vaticaanstad?									
168	168	Na 15 juni op vakantie geweest naar: Wales?									
169	169	Na 15 juni op vakantie geweest naar: Wit-Rusland?									
170	170	Na 15 juni op vakantie geweest naar: Zweden?									
171	171	Na 15 juni op vakantie geweest naar: Zwitserland?									
172	172	Na 15 juni op vakantie geweest naar: Anders?									
173	173	Nu op vakantie - in welk land?									
174	174	Bent u van plan om deze zomer op vakantie te gaan? - Nee	0	0	1		1	0	0	0	1
175	175	Bent u van plan om deze zomer op vakantie te gaan? - Ja, in Nederland	1	1	0		0	0	1	1	0
176	176	Bent u van plan om deze zomer op vakantie te gaan? - Ja, in Europa	0	0	0		0	1	0	0	0
177	177	Bent u van plan om deze zomer op vakantie te gaan? - Ja, buiten Europa	0	0	0		0	0	0	0	0
178	178	Bent u van plan om deze zomer op vakantie te gaan? - Weet ik niet	0	0	0		0	0	0	0	0
179	179	Deze zomer nog in Europa op vakantie naar: Albanië?						0			
180	180	Deze zomer nog in Europa op vakantie naar: Andorra?						0			
181	181	Deze zomer nog in Europa op vakantie naar: Armenië?						0			
182	182	Deze zomer nog in Europa op vakantie naar: Azerbeidzjan?						0			
183	183	Deze zomer nog in Europa op vakantie naar: België?						0			
184	184	Deze zomer nog in Europa op vakantie naar: Bosnië en Herzegovina?						0			
185	185	Deze zomer nog in Europa op vakantie naar: Bulgarije?						0			
186	186	Deze zomer nog in Europa op vakantie naar: Cyprus?						0			
187	187	Deze zomer nog in Europa op vakantie naar: Denemarken?						0			
188	188	Deze zomer nog in Europa op vakantie naar: Duitsland?						0			
189	189	Deze zomer nog in Europa op vakantie naar: Engeland?						0			
190	190	Deze zomer nog in Europa op vakantie naar: Estland?						0			
191	191	Deze zomer nog in Europa op vakantie naar: Finland?						0			
192	192	Deze zomer nog in Europa op vakantie naar: Frankrijk?						1			
193	193	Deze zomer nog in Europa op vakantie naar: Georgië?						0			

survey5

	A	B	BP	BQ	BR	BS	BT	BU	BV	BW	BX
1	0	Uniek respondentnummer	5.1.2e	5.1.2e	5.1.2e	5.1.2e	5.1.2e	5.1.2e	5.1.2e	5.1.2e	5.1.2e
194	194	Deze zomer nog in Europa op vakantie naar: Griekenland?						0			
195	195	Deze zomer nog in Europa op vakantie naar: Hongarije?						0			
196	196	Deze zomer nog in Europa op vakantie naar: Ierland?						0			
197	197	Deze zomer nog in Europa op vakantie naar: IJsland?						0			
198	198	Deze zomer nog in Europa op vakantie naar: Italië?						0			
199	199	Deze zomer nog in Europa op vakantie naar: Kazachstan?						0			
200	200	Deze zomer nog in Europa op vakantie naar: Kosovo?						0			
201	201	Deze zomer nog in Europa op vakantie naar: Kroatië?						0			
202	202	Deze zomer nog in Europa op vakantie naar: Letland?						0			
203	203	Deze zomer nog in Europa op vakantie naar: Liechtenstein?						0			
204	204	Deze zomer nog in Europa op vakantie naar: Litouwen?						0			
205	205	Deze zomer nog in Europa op vakantie naar: Luxemburg?						0			
206	206	Deze zomer nog in Europa op vakantie naar: Malta?						0			
207	207	Deze zomer nog in Europa op vakantie naar: Moldavië?						0			
208	208	Deze zomer nog in Europa op vakantie naar: Monaco?						0			
209	209	Deze zomer nog in Europa op vakantie naar: Montenegro?						0			
210	210	Deze zomer nog in Europa op vakantie naar: Nederland?						1			
211	211	Deze zomer nog in Europa op vakantie naar: Noord-Ierland?						0			
212	212	Deze zomer nog in Europa op vakantie naar: Noord-Macedonië?						0			
213	213	Deze zomer nog in Europa op vakantie naar: Noorwegen?						0			
214	214	Deze zomer nog in Europa op vakantie naar: Oekraïne?						0			
215	215	Deze zomer nog in Europa op vakantie naar: Oostenrijk?						0			
216	216	Deze zomer nog in Europa op vakantie naar: Polen?						0			
217	217	Deze zomer nog in Europa op vakantie naar: Portugal?						0			
218	218	Deze zomer nog in Europa op vakantie naar: Roemenië?						0			
219	219	Deze zomer nog in Europa op vakantie naar: Rusland?						0			
220	220	Deze zomer nog in Europa op vakantie naar: San Marino?						0			
221	221	Deze zomer nog in Europa op vakantie naar: Schotland?						0			
222	222	Deze zomer nog in Europa op vakantie naar: Servië?						0			
223	223	Deze zomer nog in Europa op vakantie naar: Slovenië?						0			
224	224	Deze zomer nog in Europa op vakantie naar: Slowakije?						0			
225	225	Deze zomer nog in Europa op vakantie naar: Spanje?						0			
226	226	Deze zomer nog in Europa op vakantie naar: Tsjechië?						0			
227	227	Deze zomer nog in Europa op vakantie naar: Turkije?						0			
228	228	Deze zomer nog in Europa op vakantie naar: Vaticaanstad?						0			
229	229	Deze zomer nog in Europa op vakantie naar: Wales?						0			

survey5

	A	B	BP	BQ	BR	BS	BT	BU	BV	BW	BX
1	0	Uniek respondentnummer	5.1.2e	5.1.2e	5.1.2e	5.1.2e	5.1.2e	5.1.2e	5.1.2e	5.1.2e	5.1.2e
230	230	Deze zomer nog in Europa op vakantie naar: Wit-Rusland?						0			
231	231	Deze zomer nog in Europa op vakantie naar: Zweden?						0			
232	232	Deze zomer nog in Europa op vakantie naar: Zwitserland?						0			
233	233	Deze zomer nog in Europa op vakantie naar: Anders?						0			
234	234	V1. Ervaren gezondheid - Hoe is over het algemeen uw gezondheid?	Zeer goed				Gaat wel			Goed	
235	235	V2. Welk rapportcijfer geeft u uw leven op dit moment?	8				6			7	
236	236	V3. MHI-5 (sub) - Gevoelens afgelopen 7 dagen - Voelde u zich erg zenuwachtig?	Nooit				Nooit			Zelden	
237	237	V3. MHI-5 (sub) - Gevoelens afgelopen 7 dagen - Zat u zo erg in de put dat niets u kon opvrolijken?	Nooit				Nooit			Zelden	
238	238	V3. MHI-5 (sub) - Gevoelens afgelopen 7 dagen - Voelde u zich kalm en rustig?	Meestal				Voortdurend			Meestal	
239	239	V3. MHI-5 (sub) - Gevoelens afgelopen 7 dagen - Voelde u zich neerslachtig en somber?	Zelden				Nooit			Soms	
240	240	V3. MHI-5 (sub) - Gevoelens afgelopen 7 dagen - Voelde u zich gelukkig?	Soms				Meestal			Soms	
241	241	V4. Angstig gevoeld afgelopen 7 dagen vergeleken met voor corona-maatregelen	Hetzelfde				Hetzelfde			Hetzelfde	
242	242	V5. Somber gevoeld afgelopen 7 dagen vergeleken met voor corona-maatregelen	Hetzelfde				Hetzelfde			Hetzelfde	
243	243	V6. Gestrest gevoeld afgelopen 7 dagen vergeleken met voor corona-maatregelen	Hetzelfde				Hetzelfde			Hetzelfde	
244	244	V7. Problemen met slapen afgelopen 7 dagen vergeleken met voor corona-maatregelen	Hetzelfde				Hetzelfde			Hetzelfde	
245	245	V8. Sporten afgelopen 7 dagen vergeleken met voor corona-maatregelen	Evenveel				Veel meer			Minder	
246	246	V9. Eten afgelopen 7 dagen vergeleken met voor corona-maatregelen	Hetzelfde				Gezonder			Veel minder gezond	
247	247	V10. Gewicht veranderd t.o.v. periode voor de corona-maatregelen?	Ik heb hetzelfde gewicht (tussen 1 kg afgevallen en 1 kg aangekomen)				Ik heb hetzelfde gewicht (tussen 1 kg afgevallen en 1 kg aangekomen)			Ik ben enigszins aangekomen (1 t/m 4 kg)	
248	248	V11. Lengte (in cm)	183				187			168	
249	249	V12. Gewicht (in kg)	80				113			89	
250	250	V13. Zwanger of zwanger geweest gedurende de corona-maatregelen								Nee	
251	251	V14. Gebruik alcohol afgelopen 7 dagen vergeleken met voor corona-maatregelen	Evenveel alcohol				Evenveel alcohol			Evenveel alcohol	
252	252	V15. Hoeveel minder alcohol gebruikt									
253	253	V16. Hoeveel meer alcohol gebruikt									
254	254	V17. Alcohol: aantal glazen per week	6				20			2	
255	255	V18. Gebruik tabak afgelopen 7 dagen vergeleken met voor corona-maatregelen	Niet van toepassing, Ik rook niet				Niet van toepassing, Ik rook niet			Veel meer tabak	
256	256	V19. Roken: status voor corona-maatregelen en nu	Ik rookte voor de corona-maatregelen niet en nu ook niet				Ik rookte voor de corona-maatregelen niet en nu ook niet			Ik rookte voor de corona-maatregelen wel en nu ook nog	
257	257	V20. Eenzaamheidsschaal (sub) - Ik ervaar een leegte om me heen.	Nee				Nee			Nee	

survey5

	A	B	BP	BQ	BR	BS	BT	BU	BV	BW	BX
1	0	Uniek respondentnummer	5.1.2e	5.1.2e	5.1.2e	5.1.2e	5.1.2e	5.1.2e	5.1.2e	5.1.2e	5.1.2e
258	258	V20. Eenzaamheidsschaal (sub) - Er zijn genoeg mensen op wie ik in geval van nargheid kan terugvallen.	Ja				Min of meer			Ja	
259	259	V20. Eenzaamheidsschaal (sub) - Ik heb veel mensen op wie ik helemaal kan vertrouwen.	Ja				Min of meer			Min of meer	
260	260	V20. Eenzaamheidsschaal (sub) - Ik mis mensen om me heen.	Min of meer				Nee			Min of meer	
261	261	V20. Eenzaamheidsschaal (sub) - Er zijn voldoende mensen met wie ik me nauw verbonden voel.	Ja				Ja			Ja	
262	262	V20. Eenzaamheidsschaal (sub) - Vaak voel ik me in de steek gelaten.	Nee				Nee			Min of meer	
263	263	V21. Kwaliteit van mijn sociale contacten afgelopen 7 dagen vergeleken met voor corona-maatregelen	Beter				Hetzelfde			Slechter	
264	264	V22. Eenzaam gevoeld afgelopen 7 dagen vergeleken met voor corona-maatregelen	Hetzelfde				Hetzelfde			Meer eenzaam	
265	265	V23. Ik mis het om mijn vrienden of familie in het echt te zien.	Mee eens				Helemaal mee oneens			Helemaal mee eens	
266	266	V23. Ik ervaar goed contact met familie, vrienden en kennissen.	Mee eens				Helemaal mee eens			Mee eens	
267	267	V23. Digitale/telefonische contacten ervaar ik op dit moment als positief.	Neutraal				Helemaal mee eens			Mee eens	
268	268	V23. Allesbij elkaar ervaar ik de kwaliteit van mijn sociale contacten goed.	Mee eens				Helemaal mee eens			Mee eens	
269	269	V24. Draagvlak - Sta achter maatregel (nog 6 weken): Was uw handen 20 seconden lang met water en zeep.		Helemaalwel	Wel				Helemaalwel		Wel
270	270	V24. Draagvlak - Sta achter maatregel (nog 6 weken): Hoest en nies in de binnenkant van uw elleboog.		Helemaalwel	Wel				Helemaalwel		Niet
271	271	V24. Draagvlak - Sta achter maatregel (nog 6 weken): Gebruik papieren zakdoekjes om uw neus te snuiten, gooi deze daarna weg en was daarna uw handen.		Helemaalwel	Neutraal				Helemaalwel		Helemaalwel
272	272	V24. Draagvlak - Sta achter maatregel (nog 6 weken): Schud geen handen.		Helemaalwel	Wel				Helemaalwel		Niet
273	273	V24. Draagvlak - Sta achter maatregel (nog 6 weken): Houd 1,5 meter afstand (2 armlengtes) van anderen.		Helemaalwel	Neutraal				Helemaalwel		Niet
274	274	V24. Draagvlak - Sta achter maatregel (nog 6 weken): Werk zoveel mogelijk thuis.		Helemaalwel	Neutraal				Niet		Geen mening
275	275	V24. Draagvlak - Sta achter maatregel (nog 6 weken): Vermijd drukte.		Helemaalwel	Wel				Helemaalwel		Niet
276	276	V24. Draagvlak - Sta achter maatregel (nog 6 weken): Reis in het openbaar vervoer zoveel mogelijk buiten de spits.		Helemaalwel	Wel				Wel		Niet
277	277	V24. Draagvlak - Sta achter maatregel (nog 6 weken): Draag een niet-medisch mondkapje in het openbaar vervoer.		Helemaalwel	Niet				Wel		Niet
278	278	V24. Draagvlak - Sta achter maatregel (nog 6 weken): Bij verkoudheidsklachten: blijf thuis, doe geen boodschappen en ontvang geen bezoek.		Helemaalwel	Neutraal				Wel		Helemaalwel

survey5

	A	B	BP	BQ	BR	BS	BT	BU	BV	BW	BX
1	0	Uniek respondentnummer	5.1.2e	5.1.2e	5.1.2e	5.1.2e	5.1.2e	5.1.2e	5.1.2e	5.1.2e	5.1.2e
279	279	V24. Draagvlak - Sta achter maatregel (nog 6 weken): Bij verkoudheidsklachten: laat u testen.		Helemaalwel	Wel				Helemaalwel		Helemaalwel
280	280	V24. Draagvlak - Sta achter maatregel (nog 6 weken): Bij verkoudheidsklachten van huisgenoten met koorts (38 graden Celsius of hoger) en/of benauwdheid: blijf thuis (boodschappen uitgezonderd) en ontvang geen bezoek.		Wel	Neutraal				Helemaalwel		Helemaalwel
281	281	V25. Draagvlak - Sta achter maatregel (nog 6 maanden): Was uw handen 20 seconden lang met water en zeep.		Helemaalwel	Wel				Helemaalwel		Wel
282	282	V25. Draagvlak - Sta achter maatregel (nog 6 maanden): Hoest en nies in de binnenkant van uw elleboog.		Helemaalwel	Wel				Helemaalwel		Niet
283	283	V25. Draagvlak - Sta achter maatregel (nog 6 maanden): Gebruik papieren zakdoekjes om uw neus te snuiten, gooi deze daarna weg en was daarna uw handen.		Helemaalwel	Neutraal				Helemaalwel		Helemaalwel
284	284	V25. Draagvlak - Sta achter maatregel (nog 6 maanden): Schud geen handen.		Helemaalwel	Wel				Helemaalwel		Niet
285	285	V25. Draagvlak - Sta achter maatregel (nog 6 maanden): Houd 1,5 meter afstand (2 armlengtes) van anderen.		Wel	Neutraal				Neutraal		Niet
286	286	V25. Draagvlak - Sta achter maatregel (nog 6 maanden): Werk zoveel mogelijk thuis.		Helemaalwel	Neutraal				Niet		Niet
287	287	V25. Draagvlak - Sta achter maatregel (nog 6 maanden): Vermijd drukte.		Helemaalwel	Wel				Wel		Niet
288	288	V25. Draagvlak - Sta achter maatregel (nog 6 maanden): Reis in het openbaar vervoer zoveel mogelijk buiten de spits.		Helemaalwel	Wel				Wel		Niet
289	289	V25. Draagvlak - Sta achter maatregel (nog 6 maanden): Draag een niet-medisch mondkapje in het openbaar vervoer.		Helemaalwel	Niet				Wel		Niet
290	290	V25. Draagvlak - Sta achter maatregel (nog 6 maanden): Bij verkoudheidsklachten: blijf thuis, doe geen boodschappen en ontvang geen bezoek.		Wel	Neutraal				Wel		Helemaalwel
291	291	V25. Draagvlak - Sta achter maatregel (nog 6 maanden): Bij verkoudheidsklachten: laat u testen.		Wel	Wel				Wel		Wel
292	292	V25. Draagvlak - Sta achter maatregel (nog 6 maanden): Bij verkoudheidsklachten van huisgenoten met koorts (38 graden Celsius of hoger) en/of benauwdheid: blijf thuis (boodschappen uitgezonderd) en ontvang geen bezoek.		Wel	Wel				Wel		Helemaalwel
293	293	V26. Procedural justice - Bij het bepalen van de corona-maatregelen denk ik dat de Nederlandse overheid ... zich goed laat informeren.		Mee eens	Mee eens				Mee eens		Helemaal mee oneens

survey5

	A	B	BP	BQ	BR	BS	BT	BU	BV	BW	BX
1	0	Uniek respondentnummer	5.1.2e	5.1.2e	5.1.2e	5.1.2e	5.1.2e	5.1.2e	5.1.2e	5.1.2e	5.1.2e
294	294	V26. Procedural justice - Bij het bepalen van de corona-maatregelen denk ik dat de Nederlandse overheid ... alle belangrijke informatie tot haar beschikking heeft.		Mee eens	Mee eens				Neutraal		Helemaal mee oneens
295	295	V26. Procedural justice - Bij het bepalen van de corona-maatregelen denk ik dat de Nederlandse overheid ... alle nodige informatie gebruikt.		Mee eens	Mee eens				Mee eens		Helemaal mee oneens
296	296	V26. Procedural justice - Bij het bepalen van de corona-maatregelen denk ik dat de Nederlandse overheid ... belangrijke personen en instanties betrekt.		Mee eens	Mee eens				Mee eens		Helemaal mee oneens
297	297	V26. Procedural justice - Bij het bepalen van de corona-maatregelen denk ik dat de Nederlandse overheid ... een goede afweging maakt tussen verschillende maatschappelijke belangen.		Mee eens	Mee eens				Neutraal		Helemaal mee oneens
298	298	V26. Procedural justice - Bij het bepalen van de corona-maatregelen denk ik dat de Nederlandse overheid ... rekening houdt met verschillende meningen van mensen.		Mee eens	Mee eens				Mee eens		Helemaal mee oneens
299	299	V26. Procedural justice - Bij het bepalen van de corona-maatregelen denk ik dat de Nederlandse overheid ... haar best doet het goede te doen.		Mee eens	Mee eens				Mee eens		Helemaal mee oneens
300	300	V26. Procedural justice - Bij het bepalen van de corona-maatregelen denk ik dat de Nederlandse overheid ... besluiten neemt op basis van feiten.		Mee eens	Mee eens				Mee eens		Helemaal mee oneens
301	301	V26. Procedural justice - Bij het bepalen van de corona-maatregelen denk ik dat de Nederlandse overheid ... de besluiten voldoende toelicht.		Mee eens	Mee eens				Mee eens		Helemaal mee oneens
302	302	V26. Procedural justice - Bij het bepalen van de corona-maatregelen denk ik dat de Nederlandse overheid ... goed uitlegt waarom de maatregelen nodig zijn.		Mee eens	Mee eens				Mee eens		Helemaal mee oneens
303	303	V1. Hoe vaak handen gewassen met water en zeep: voordat u naar buiten ging	Meestal	Meestal	Soms		Nooit	Regelmatig	Soms	Regelmatig	Meestal
304	304	V1. Hoe vaak handen gewassen met water en zeep: als u weer thuis kwam	Meestal	Meestal	Meestal		Nooit	Regelmatig	Regelmatig	Regelmatig	Meestal
305	305	V1. Hoe vaak handen gewassen met water en zeep: als u bij iemand thuis op bezoek ging	Altijd	Meestal	Vaak		Nooit	Regelmatig	Regelmatig	Regelmatig	Meestal
306	306	V1. Hoe vaak handen gewassen met water en zeep: voordat u ging eten (ontbijt, lunch, avondeten of een tussendoortje)	Vaak	Altijd	Soms		Nooit	Soms	Soms	Meestal	Altijd
307	307	V1. Hoe vaak handen gewassen met water en zeep: na een toiletbezoek	Altijd	Altijd	Meestal		Meestal	Vaak	Meestal	Altijd	Altijd
308	308	V1. Hoe vaak handen gewassen met water en zeep: na het snuiten van uw neus	Meestal	Meestal	Zelden		Niet van toepassing	Zelden	Niet van toepassing	Meestal	Altijd

survey5

	A	B	BP	BQ	BR	BS	BT	BU	BV	BW	BX
1	1	Uniek respondentnummer	5.1.2e	5.1.2e	5.1.2e	5.1.2e	5.1.2e	5.1.2e	5.1.2e	5.1.2e	5.1.2e
309	309	V2. In de afgelopen 7 dagen (1 week), hoe vaak per dag denkt u ongeveer uw handen gewassen te hebben met water en zeep?	6 tot 10 keer	11 tot 15 keer	3 tot 5 keer		3 tot 5 keer	6 tot 10 keer	6 tot 10 keer	6 tot 10 keer	vaker dan 20 keer
310	310	V3. Van de bij vorige vraag opgegeven keer per dag dat u uw handen met water en zeep heeft gewassen, hoe vaak heeft u dit heel nauwgezet én voor tenminste 20 seconden gedaan?	Vaak	Regelmatig	Vaak		Altijd	Zelden	Altijd	Soms	Regelmatig
311	311	V4. In de afgelopen 7 dagen (1 week), hoe vaak heeft u een papieren zakdoek gebruikt om uw neus af te vegen of te snuiten en deze daarna direct weggegooid in plaats van een mouw, hand of kledenen/stoffen zakdoek?	Meestal	Regelmatig	Altijd		Niet van toepassing: ik heb geen verkoudheid/loopneus gehad	Altijd	Niet van toepassing: ik heb geen verkoudheid/loopneus gehad	Regelmatig	Niet van toepassing: ik heb geen verkoudheid/loopneus gehad
312	312	V5. In de afgelopen 7 dagen (1 week), hoe vaak heeft u in uw elleboog geharkt of geniest in plaats van in uw hand, of zonder iets voor uw mond te houden?	Altijd	Meestal	Vaak		Altijd	Regelmatig	Altijd	Meestal	Niet van toepassing: ik heb niet hoeven hoesten en/of niezen
313	313	V6. In de afgelopen 7 dagen, hoe vaak bent u uit huis gegaan om te werken	Aantal keer	Aantal keer	Aantal keer		Aantal keer	Aantal keer	Aantal keer	Aantal keer	Aantal keer
314	314	V6. In de afgelopen 7 dagen, hoe vaak bent u uit huis gegaan om te werken - Aantal keer	0	5	0		0	0	0	4	0
315	315	V6. In de afgelopen 7 dagen, hoe vaak bent u uit huis gegaan om naar school/opleiding te gaan	Aantal keer	Aantal keer	Aantal keer		Aantal keer	Aantal keer	Aantal keer	Aantal keer	Aantal keer
316	316	V6. In de afgelopen 7 dagen, hoe vaak bent u uit huis gegaan om naar school/opleiding te gaan - Aantal keer	0	0	1		0	0	0	0	0
317	317	V6. In de afgelopen 7 dagen, hoe vaak bent u uit huis gegaan om boodschappen te doen	Aantal keer	Aantal keer	Aantal keer		Aantal keer	Aantal keer	Aantal keer	Aantal keer	Aantal keer
318	318	V6. In de afgelopen 7 dagen, hoe vaak bent u uit huis gegaan om boodschappen te doen - Aantal keer	2	2	3		7	3	3	5	3
319	319	V6. In de afgelopen 7 dagen, hoe vaak bent u uit huis gegaan om familie of vrienden te bezoeken	Aantal keer	Aantal keer	Aantal keer		Aantal keer	Aantal keer	Aantal keer	Aantal keer	Aantal keer
320	320	V6. In de afgelopen 7 dagen, hoe vaak bent u uit huis gegaan om familie of vrienden te bezoeken - Aantal keer	2	1	3		0	1	1	2	5
321	321	V6. In de afgelopen 7 dagen, hoe vaak bent u uit huis gegaan om de hond uit te laten of met uw kinderen buiten te spelen	Aantal keer	Aantal keer	Aantal keer		Aantal keer	Aantal keer	Aantal keer	Aantal keer	Aantal keer
322	322	V6. In de afgelopen 7 dagen, hoe vaak bent u uit huis gegaan om de hond uit te laten of met uw kinderen buiten te spelen - Aantal keer	0	1	0		0	0	5	0	0
323	323	V6. In de afgelopen 7 dagen, hoe vaak bent u uit huis gegaan om een frisse neus te halen, een rondje te fietsen of hard te lopen	Aantal keer	Aantal keer	Aantal keer		Aantal keer	Aantal keer	Aantal keer	Aantal keer	Aantal keer
324	324	V6. In de afgelopen 7 dagen, hoe vaak bent u uit huis gegaan om een frisse neus te halen, een rondje te fietsen of hard te lopen - Aantal keer	7	6	2		7	3	0	0	0
325	325	V6. In de afgelopen 7 dagen, hoe vaak bent u uit huis gegaan om voor iemand te zorgen, zoals mantelzorg of boodschappen brengen	Aantal keer	Aantal keer	Aantal keer		Aantal keer	Aantal keer	Aantal keer	Aantal keer	Aantal keer

survey5

	A	B	BP	BQ	BR	BS	BT	BU	BV	BW	BX
1	1	Uniek respondentnummer	5.1.2e	5.1.2e	5.1.2e	5.1.2e	5.1.2e	5.1.2e	5.1.2e	5.1.2e	5.1.2e
326	326	V6. In de afgelopen 7 dagen, hoe vaak bent u uit huis gegaan om voor iemand te zorgen, zoals mantelzorg of boodschappen brengen - Aantal keer	2	0	0		0	1	1	0	0
327	327	V6. In de afgelopen 7 dagen, hoe vaak bent u uit huis gegaan om naar een horecagelegenheid te gaan	Aantal keer	Aantal keer	Aantal keer		Aantal keer	Aantal keer	Aantal keer	Aantal keer	Aantal keer
328	328	V6. In de afgelopen 7 dagen, hoe vaak bent u uit huis gegaan om naar een horecagelegenheid te gaan - Aantal keer	2	0	0		0	0	0	3	0
329	329	V6. In de afgelopen 7 dagen, hoe vaak bent u uit huis gegaan om naar een culturele instelling (bioscoop, theater) te gaan	Aantal keer	Aantal keer	Aantal keer		Aantal keer	Aantal keer	Aantal keer	Aantal keer	Aantal keer
330	330	V6. In de afgelopen 7 dagen, hoe vaak bent u uit huis gegaan om naar een culturele instelling (bioscoop, theater) te gaan - Aantal keer	0	0	0		0	1	0	1	0
331	331	V6. In de afgelopen 7 dagen, hoe vaak bent u uit huis gegaan om in georganiseerd verband te sporten	Aantal keer	Aantal keer	Aantal keer		Aantal keer	Aantal keer	Aantal keer	Aantal keer	Aantal keer
332	332	V6. In de afgelopen 7 dagen, hoe vaak bent u uit huis gegaan om in georganiseerd verband te sporten - Aantal keer	0	0	1		0	0	0	0	0
333	333	V6. In de afgelopen 7 dagen, hoe vaak bent u uit huis gegaan om overige redenen	Aantal keer	Aantal keer	Aantal keer		Aantal keer	Aantal keer	Aantal keer	Aantal keer	Aantal keer
334	334	V6. In de afgelopen 7 dagen, hoe vaak bent u uit huis gegaan om overige redenen - Aantal keer	3	0	1		0	0	0	2	0
335	335	V7. Drukte: In de afgelopen 7 dagen (1 week), hoe vaak bent u op een plek geweest waar het eigenlijk te druk was om de 1.5 meter afstand te houden?	0	0	0		0	1	0	8	1
336	336	V8. Drukte: Hoeveel van die xx keer, bent u toen omgekeerd of ergens anders naar toe gegaan omdat het te druk was?						0		0	0
337	337	V9. In de afgelopen 7 dagen (1 week), hoe vaak heeft u bezoek ontvangen?	3	1	3		0	2	0	1	1
338	338	V10. Hoe vaak had u vier of meer mensen tegelijk op bezoek?	0	0	0			1		0	0
339	339	V11.Afstand - Hoe vaak denkt u dat mensen dichterbij kwamen dan 1,5 meter: de laatste keer dat u buitenshuis ging werken		Regelmatig						Regelmatig	
340	340	V11.Afstand - Hoe vaak denkt u dat mensen dichterbij kwamen dan 1,5 meter: de laatste keer dat u naar school/opleiding ging.			Regelmatig						
341	341	V11.Afstand - Hoe vaak denkt u dat mensen dichterbij kwamen dan 1,5 meter: de laatste keer dat u boodschappen ging doen	Regelmatig	Regelmatig	Soms		Zelden	Vaak	Nooit	Heel vaak	Vaak
342	342	V11.Afstand - Hoe vaak denkt u dat mensen dichterbij kwamen dan 1,5 meter: de laatste keer dat u familie of vrienden bezocht	Zelden	Soms	Soms			Regelmatig	Zelden	Regelmatig	Vaak
343	343	V11.Afstand - Hoe vaak denkt u dat mensen dichterbij kwamen dan 1,5 meter: de laatste keer dat u de hond ging uitlaten of met uw kinderen buiten ging spelen		Soms					Nooit		

survey5

	A	B	BP	BQ	BR	BS	BT	BU	BV	BW	BX
1	0	Uniek respondentnummer	5.1.2e	5.1.2e	5.1.2e	5.1.2e	5.1.2e	5.1.2e	5.1.2e	5.1.2e	5.1.2e
344	344	V11.Afstand - Hoe vaak denkt u dat mensen dichterbij kwamen dan 1,5 meter: de laatste keer dat u een frisse neus ging halen, een rondje ging fietsen of hard ging lopen.	Zelden	Soms	Zelden		Zelden	Zelden			
345	345	V11.Afstand - Hoe vaak denkt u dat mensen dichterbij kwamen dan 1,5 meter: de laatste keer dat u voor iemand ging zorgen, zoals mantelzorg of boodschappen brengen	Zelden					Zelden	Zelden		
346	346	V11.Afstand - Hoe vaak denkt u dat mensen dichterbij kwamen dan 1,5 meter: de laatste keer dat u bezoek bij u thuis hebt ontvangen	Zelden	Soms	Soms			Soms		Regelmatig	Heelvaak
347	347	V11.Afstand - Hoe vaak denkt u dat mensen dichterbij kwamen dan 1,5 meter: de laatste keer dat u naar een horecagelegenheid ging.	Nooit							Heelvaak	
348	348	V11.Afstand - Hoe vaak denkt u dat mensen dichterbij kwamen dan 1,5 meter: de laatste keer dat u naar een culturele instelling (bioscoop, theater) ging.						Zelden		Soms	
349	349	V11.Afstand - Hoe vaak denkt u dat mensen dichterbij kwamen dan 1,5 meter: de laatste keer dat u in georganiseerd verband aan het sporten was.			Soms						
350	350	V12. In de afgelopen 7 dagen (1 week), hoevaak heeft u de hand geschud van iemand die niet bij u in huis woont?	Nooit	Nooit	Nooit		Nooit	Nooit	Nooit	Nooit	Nooit
351	351	V13. In de afgelopen 7 dagen (1 week), hoevaak bent u bij iemand van 70 jaar of ouder thuis op bezoek geweest?	0	0	0		0	1	1	0	5
352	352	V14. In de afgelopen 7 dagen (1 week), hoevaak bent u bij iemand thuis op bezoek geweest met een kwetsbare gezondheid?	0	0	0		0	0	0	0	0
353	353	V15. In de afgelopen 7 dagen (1 week), hoe vaak was u met een groep van vier of meer mensen met wie u niet in 1 huis woont? Bijvoorbeeld, op het werk, in het park, op straat met de buren, of op een verjaardag.	1 tot 2 keer	0 keer	1 tot 2 keer		0 keer	1 tot 2 keer	0 keer	3 tot 5 keer	0 keer
354	354	V16. Hoe vaak is het u gelukt om die hele tijd 1,5 meter afstand te houden van deze mensen?	Meestal		Soms			Regelmatig		Zelden	
355	355	V1. Hoe waarschijnlijk is het dat u de komende maanden besmet raakt met het coronavirus?						Neutraal			
356	356	V2. Hoe erg zou het voor u zijn, als u het coronavirus krijgt?						Erg			
357	357	V3. Stel dat u zelf besmet bent met het coronavirus. Hoe waarschijnlijk is het dan dat u weer anderen zal besmetten?						Zeer onwaarschijnlijk			
358	358	V4. Hoe erg zou u het vinden om iemand anders te besmetten met het coronavirus?						Heel erg			
359	359	V5. Hoe waarschijnlijk is het dat er de komende maanden een tweede golf van coronabesmettingen komt?						Waarschijnlijk			

survey5

	A	B	BP	BQ	BR	BS	BT	BU	BV	BW	BX
1	1	Uniek respondentnummer	5.1.2e	5.1.2e	5.1.2e	5.1.2e	5.1.2e	5.1.2e	5.1.2e	5.1.2e	5.1.2e
360	360	V6. Hoe erg zou u het vinden als er een tweede golf van corona-besmettingen komt?						Neutraal			
361	361	V7. Response efficacy - Hoe goed zou advies helpen om verspreiding tegen te gaan: Was uw handen 20 seconden lang met water en zeep.						Helpt een beetje			
362	362	V7. Response efficacy - Hoe goed zou advies helpen om verspreiding tegen te gaan: Hoest en nies in de binnenkant van uw elleboog.						Helpt een beetje			
363	363	V7. Response efficacy - Hoe goed zou advies helpen om verspreiding tegen te gaan: Gebruik papieren zakdoekjes om uw neus te snuiten, gooi deze daarna weg en was daarna uw handen.						Helpt veel			
364	364	V7. Response efficacy - Hoe goed zou advies helpen om verspreiding tegen te gaan: Schud geen handen.						Helpt veel			
365	365	V7. Response efficacy - Hoe goed zou advies helpen om verspreiding tegen te gaan: Houd 1,5 meter afstand (2 armlengtes) van anderen.						Helpt veel			
366	366	V7. Response efficacy - Hoe goed zou advies helpen om verspreiding tegen te gaan: Werk zoveel mogelijk thuis.						Helpt veel			
367	367	V7. Response efficacy - Hoe goed zou advies helpen om verspreiding tegen te gaan: Vermijd drukte.						Helpt veel			
368	368	V7. Response efficacy - Hoe goed zou advies helpen om verspreiding tegen te gaan: Reis in het openbaar vervoer zoveel mogelijk buiten de spits..						Helpt veel			
369	369	V7. Response efficacy - Hoe goed zou advies helpen om verspreiding tegen te gaan: Draag een niet-medisch mondkapje in het openbaar vervoer.						Helpt een beetje			
370	370	V7. Response efficacy - Hoe goed zou advies helpen om verspreiding tegen te gaan: Bij verkoudheidsklachten: blijf thuis, doe geen boodschappen en ontvang geen bezoek.						Helpt een beetje			
371	371	V7. Response efficacy - Hoe goed zou advies helpen om verspreiding tegen te gaan: Bij verkoudheidsklachten: laat u testen.						Helpt veel			
372	372	V7. Response efficacy - Hoe goed zou advies helpen om verspreiding tegen te gaan: Bij verkoudheidsklachten van huisgenoten met koorts (38 graden of hoger) en/of benauwdheid: blijf thuis (boodschappen uitgezonderd) en ontvang geen bezoek.						Helpt een beetje			
373	373	V8. Descriptieve norm - Ik zie de meeste mensen in mijn naaste omgeving ... regelmatig hun handen 20 seconden wassen met water en zeep.						Neutraal			

survey5

	A	B	BP	BQ	BR	BS	BT	BU	BV	BW	BX
1	0	Uniek respondentnummer	5.1.2e	5.1.2e	5.1.2e	5.1.2e	5.1.2e	5.1.2e	5.1.2e	5.1.2e	5.1.2e
374	374	V8. Descriptieve norm - Ik zie de meeste mensen in mijn naaste omgeving ... hoesten en niezen in de binnenkant van hun elleboog						Mee eens			
375	375	V8. Descriptieve norm - Ik zie de meeste mensen in mijn naaste omgeving ... papieren zakdoekjes gebruiken om hun neus te snuiten, ze daarna weggooien en daarna hun handen wassen.						Mee eens			
376	376	V8. Descriptieve norm - Ik zie de meeste mensen in mijn naaste omgeving ... geen handen schudden.						Helemaal mee eens			
377	377	V8. Descriptieve norm - Ik zie de meeste mensen in mijn naaste omgeving ... zo min mogelijk bezoek ontvangen (maximaal 3 bezoekers) en den 1,5 meter afstand houden tot elkaar.						Helemaal mee eens			
378	378	V8. Descriptieve norm - Ik zie de meeste mensen in mijn naaste omgeving ... zoveel mogelijk thuiswerken.						Helemaal mee eens			
379	379	V8. Descriptieve norm - Ik zie de meeste mensen in mijn naaste omgeving ... drukte vermijden.						Mee eens			
380	380	V8. Descriptieve norm - Ik zie de meeste mensen in mijn naaste omgeving ... in het openbaar vervoer zoveel mogelijk buiten de spits reizen.						Mee eens			
381	381	V8. Descriptieve norm - Ik zie de meeste mensen in mijn naaste omgeving ... een niet-medisch mondkapje dragen in het openbaar vervoer.						Helemaal mee eens			
382	382	V8. Descriptieve norm - Ik zie de meeste mensen in mijn naaste omgeving ... bij verkoudheidsklachten: thuis blijven, geen boodschappen doen en geen bezoek ontvangen.						Mee eens			
383	383	V8. Descriptieve norm - Ik zie de meeste mensen in mijn naaste omgeving ... bij verkoudheidsklachten: zich laten testen.						Helemaal mee eens			
384	384	V8. Descriptieve norm - Ik zie de meeste mensen in mijn naaste omgeving ... bij verkoudheidsklachten van huisgenoten met koorts (38 graden of hoger) en/of benauwdheid: thuis blijven (boodschappen uitgezonderd) en geen bezoek ontvangen.						Helemaal mee eens			
385	385	V9. Self efficacy - Hoe moeilijk/makkelijk vindt u het om ... regelmatig uw handen 20 seconden te wassen met water en zeep?						Neutraal			
386	386	V9. Self efficacy - Hoe moeilijk/makkelijk vindt u het om ... altijd te hoesten of niezen in de binnenkant van uw elleboog (in plaats van in uw hand, of in de lucht)?						Moeilijk			

survey5

	A	B	BP	BQ	BR	BS	BT	BU	BV	BW	BX
1	1	Uniek respondentnummer	5.1.2e	5.1.2e	5.1.2e	5.1.2e	5.1.2e	5.1.2e	5.1.2e	5.1.2e	5.1.2e
387	387	V9. Self efficacy - Hoe moeilijk/makkelijk vindt u het om ... altijd een papieren zakdoek te gebruiken om uw neus af te vegen of snuiten en deze daarna direct weg te gooien (in plaats van uw mouw of hand)?						Heel makkelijk			
388	388	V9. Self efficacy - Hoe moeilijk/makkelijk vindt u het om ... zoveel mogelijk thuis te werken?						Heel makkelijk			
389	389	V9. Self efficacy - Hoe moeilijk/makkelijk vindt u het om ... drukte te vermijden?						Makkelijk			
390	390	V9. Self efficacy - Hoe moeilijk/makkelijk vindt u het om ... in het openbaar vervoer zoveel mogelijk buiten de spitsste reizen?						Makkelijk			
391	391	V9. Self efficacy - Hoe moeilijk/makkelijk vindt u het om ... een niet-medisch mondkapje in het openbaar vervoer te dragen?						Makkelijk			
392	392	V9. Self efficacy - Hoe moeilijk/makkelijk vindt u het om ... bij verkoudheidsklachten thuis te blijven, geen boodschappen te doen en geen bezoek te ontvangen?						Moeilijk			
393	393	V9. Self efficacy - Hoe moeilijk/makkelijk vindt u het om ... bij verkoudheidsklachten u te laten testen?						Neutraal			
394	394	V9. Self efficacy - Hoe moeilijk/makkelijk vindt u het om ... bij verkoudheidsklachten van huisgenoten met koorts (38 graden Celsius of hoger) en/of benauwdheid thuis te blijven (boodschappen uitgezonderd), en geen bezoek te ontvangen?						Makkelijk			
395	395	V9. Self efficacy - Hoe moeilijk/makkelijk vindt u het om ... altijd 1,5 meter afstand te houden van andere mensen (behalve binnen uw gezin / of huishouden)?						Makkelijk			
396	396	V9. Self efficacy - Hoe moeilijk/makkelijk vindt u het om ... geen handen te schudden?						Heel makkelijk			
397	397	V10. Affectieve respons - Het coronavirus ... voelt als heel dicht bij						3			
398	398	V10. Affectieve respons - Het coronavirus ... verspreidt zich heel snel						3			
399	399	V10. Affectieve respons - Het coronavirus ... is iets waar ik de hele tijd aan denk						4			
400	400	V10. Affectieve respons - Het coronavirus ... ben ik heel erg bang voor						3			
401	401	V10. Affectieve respons - Het coronavirus ... maak ik me veel zorgen over						3			
402	402	V10. Affectieve respons - Het coronavirus ... geeft me een hulpeloos gevoel						3			
403	403	V10. Affectieve respons - Het coronavirus ... geeft me veel stress						3			

survey5

	A	B	BP	BQ	BR	BS	BT	BU	BV	BW	BX
1	0	Uniek respondentnummer	5.1.2e	5.1.2e	5.1.2e	5.1.2e	5.1.2e	5.1.2e	5.1.2e	5.1.2e	5.1.2e
404	404	V11. Heeft u in de afgelopen 7 dagen (1 week) het nieuws over het coronavirus gevolgd?	Vaak				Altijd			Vaak	
405	405	V12. Welke bron afgelopen 7 dagen: Ik heb afgelopen 7 dagen het nieuws en de informatie over het coronavirus niet gevolgd	0				0			0	
406	406	V12. Welke bron afgelopen 7 dagen: Website van de Nederlandse overheid	0				0			0	
407	407	V12. Welke bron afgelopen 7 dagen: Website van het RIVM	0				0			0	
408	408	V12. Welke bron afgelopen 7 dagen: Website van mijn regionale GGD	0				0			0	
409	409	V12. Welke bron afgelopen 7 dagen: Website van de gemeente waar ik woon	0				0			0	
410	410	V12. Welke bron afgelopen 7 dagen: Huisarts	0				0			0	
411	411	V12. Welke bron afgelopen 7 dagen: Medische websites zoals thuisarts.nl	0				0			0	
412	412	V12. Welke bron afgelopen 7 dagen: Landelijke kranten	1				0			1	
413	413	V12. Welke bron afgelopen 7 dagen: Regionale en lokale media	1				0			1	
414	414	V12. Welke bron afgelopen 7 dagen: Online nieuwssites of apps, zoals nos.nl of nu.nl	1				0			1	
415	415	V12. Welke bron afgelopen 7 dagen: Persconferentie Nederlandse regering op de televisie	1				0			0	
416	416	V12. Welke bron afgelopen 7 dagen: Sociale media, zoals Facebook, Twitter, of Instagram	1				1			1	
417	417	V12. Welke bron afgelopen 7 dagen: Mensen in mijn omgeving, zoals buren, collega-s, of familie	1				0			0	
418	418	V12. Welke bron afgelopen 7 dagen: Nieuwsuitzending publieke omroep, zoals NOS journaal	1				1			1	
419	419	V12. Welke bron afgelopen 7 dagen: Nieuwsuitzending commerciële omroep, zoals RTL nieuws	1				0			0	
420	420	V12. Welke bron afgelopen 7 dagen: Nieuwsachtergrond programma's, zoals Nieuwsuur of EenVandaag	1				1			0	
421	421	V12. Welke bron afgelopen 7 dagen: Talkshows, zoals Op1, Beau, of M	1				1			0	
422	422	V12. Welke bron afgelopen 7 dagen: Radio	1				0			0	
423	423	V12. Welke bron afgelopen 7 dagen: Officiële communicatie van uw werkgever	0				0			1	
424	424	V12. Welke bron afgelopen 7 dagen: Internationale informatiebronnen	0				0			0	
425	425	V12. Welke bron afgelopen 7 dagen: Anders, namelijk:	0				0			0	
426	426	V12. Welke bron afgelopen 7 dagen: Anders, namelijk:		8888888	8888888			8888888	8888888		8888888

survey5

	A	B	BP	BQ	BR	BS	BT	BU	BV	BW	BX
1	0	Uniek respondentnummer	5.1.2e	5.1.2e	5.1.2e	5.1.2e	5.1.2e	5.1.2e	5.1.2e	5.1.2e	5.1.2e
427	427	V19. Heeft u de afgelopen 7 dagen met andere mensen gesproken over de aanpak van het coronavirus door de Nederlandse overheid?	Ja, bijna dagelijks				Nee			Ja, een enkele keer	
428	428	V20. Waren deze gesprekken over het algemeen negatief of positief over de Nederlandse aanpak .	Neutraal							Positief	
429	429	V21. Ik vind het onlogisch of moeilijk te begrijpen waarom de corona gedragsmaatregelen in sommige situaties wel gelden en in andere situaties niet.	Mee eens				Mee oneens			Mee eens	
430	430	V22. Ik vind het onlogisch of moeilijk te begrijpen waarom de corona gedragsmaatregelen in sommige situaties wel gelden en in andere situaties niet. - Ik merk dat ik hierdoor in de war raak	Neutraal							Mee eens	
431	431	V22. Ik vind het onlogisch of moeilijk te begrijpen waarom de corona gedragsmaatregelen in sommige situaties wel gelden en in andere situaties niet. - Ik merk dat ik hierdoor niet weet wat ik moet doen.	Mee oneens							Mee eens	
432	432	V22. Ik vind het onlogisch of moeilijk te begrijpen waarom de corona gedragsmaatregelen in sommige situaties wel gelden en in andere situaties niet. - Ik merk dat ik hierdoor minder gemotiveerd ben om de maatregelen op te volgen.	Mee oneens							Mee eens	
433	433	V22. Ik vind het onlogisch of moeilijk te begrijpen waarom de corona gedragsmaatregelen in sommige situaties wel gelden en in andere situaties niet. - Ik leg het naast me neer en volg de adviezen van de Rijksoverheid.	Mee eens							Helemaal mee eens	
434	434	V23. In de afgelopen 7 dagen (1 week), hoe vaak heeft u kritische meningen gehoord of gelezen over hoe goed de corona gedragsmaatregelen werken om de verspreiding van het virus tegen te gaan?	Ja, een enkele keer				Ja, een enkele keer			Ja, meerdere keren per dag	
435	435	V24. Ik heb kritische meningen gehoord of gelezen over hoe goed de corona gedragsmaatregelen werken om de verspreiding van het virus tegen te gaan - Ik merk dat ik hierdoor in de war raak en niet weet wat ik moet doen.	Mee oneens				Helemaal mee oneens			Helemaal mee oneens	
436	436	V24. Ik heb kritische meningen gehoord of gelezen over hoe goed de corona gedragsmaatregelen werken om de verspreiding van het virus tegen te gaan - Ik merk dat ik hierdoor niet weet wat ik moet doen.	Mee oneens				Helemaal mee oneens			Helemaal mee oneens	

survey5

	A	B	BP	BQ	BR	BS	BT	BU	BV	BW	BX
1	0	Uniek respondentnummer	5.1.2e	5.1.2e	5.1.2e	5.1.2e	5.1.2e	5.1.2e	5.1.2e	5.1.2e	5.1.2e
437	437	V24. Ik heb kritische meningen gehoord of gelezen over hoe goed de corona gedragsmaatregelen werken om de verspreidling van het virus tegen te gaan - Ik merk dat ik hierdoor minder gemotiveerd ben om de maatregelen op te volgen.	Mee oneens				Helemaal mee oneens			Helemaal mee oneens	
438	438	V24. Ik heb kritische meningen gehoord of gelezen over hoe goed de corona gedragsmaatregelen werken om de verspreidling van het virus tegen te gaan - Ik leg het naast me neer en volg de adviezen van de Rijksoverheid.	Mee eens				Helemaal mee eens			Helemaal mee eens	
439	439	V25. In de afgelopen 7 dagen (1 week), hoe vaak heeft u kritische meningen gehoord of gelezen over de voordelen en nadelen van het pakket aan gedragsmaatregelen die nu gelden?	Ja, een enkele keer				Geen enkele keer			Ja, meerdere keren per dag	
440	440	V26. Ik heb kritische meningen gehoord of gelezen over de voordelen en nadelen van het pakket aan gedragsmaatregelen die nu gelden - Ik merk dat Ik hierdoor in de war raak.	Mee oneens							Helemaal mee oneens	
441	441	V26. Ik heb kritische meningen gehoord of gelezen over de voordelen en nadelen van het pakket aan gedragsmaatregelen die nu gelden - Ik merk dat Ik hierdoor niet weet wat Ik moet doen.	Mee oneens							Helemaal mee oneens	
442	442	V26. Ik heb kritische meningen gehoord of gelezen over de voordelen en nadelen van het pakket aan gedragsmaatregelen die nu gelden - Ik merk dat Ik hierdoor minder gemotiveerd ben om de maatregelen op te volgen.	Mee oneens							Helemaal mee oneens	
443	443	V26. Ik heb kritische meningen gehoord of gelezen over de voordelen en nadelen van het pakket aan gedragsmaatregelen die nu gelden - Ik leg het naast me neer en volg de adviezen van de Rijksoverheid.	Mee eens							Helemaal mee eens	
444	444	V27. Hoeveel vertrouwen heeft u in de manier waarop de Nederlandse overheid probeert het Coronavirus onder controle te houden?	Veel vertrouwen				Veel vertrouwen			Heel veel vertrouwen	
445	445	V28. De Nederlandse overheid doet het slechter dan andere landen	4				4			4	
446	446	V1. Hoe heeft u deze vragenlijst ontvangen?									
447	447	V2. Ja, ik doe graag mee aan dit onderzoek. Mijn e-mailadres is:									
448	448	V2. Ja, het RIVM mag mij telefonisch benaderen voor een verdiepend onderzoek over de coronacrisis. Mijn telefoonnummer is:									
449	449	V2. Nee, Ik heb geen interesse om deel te nemen									

survey5

	A	B	BP	BQ	BR	BS	BT	BU	BV	BW	BX
1	0	Uniek respondentnummer	5.1.2e	5.1.2e	5.1.2e	5.1.2e	5.1.2e	5.1.2e	5.1.2e	5.1.2e	5.1.2e
450	450	V3. Wilt u lid worden van het panel van uw regionale GGD?									

survey5

	A	B	BY	BZ	CA	CB	CC	CD	CE	CF
1	1	Uniek respondentnummer	5.1.2e	5.1.2e	5.1.2e	5.1.2e	5.1.2e	5.1.2e	5.1.2e	5.1.2e
2	2	Start vragenlijst	1594465863.093	1594302005.56	1594331043.7	1594233445.556	1594289941.266	1594295955.663	1594378074.623	1594212224.376
3	3	Einde vragenlijst	1594466393.043	1594302856.256	1594331682.76	1594234201.17	1594290954.706	1594296790.136	1594379880.403	1594212614.366
4	4	Invulduur in sec	529	850	639	755	1013	834	1805	389
5	5	Random voorgelegde vragenlijst meting 1	Compliance	Compliance	Welzijn en draagvlak	Determinanten & Mediagebruik	Determinanten & Mediagebruik	Determinanten & Mediagebruik	Compliance	Welzijn en draagvlak
6	6	Random voorgelegde vragenlijst meting 2	Gedrag – Determinanten	Gedrag – Determinanten	Draagvlak– Gedrag– Mediagebruik	Welzijn– Gedrag	Welzijn– Gedrag	Welzijn– Gedrag	Gedrag – Determinanten	Draagvlak– Gedrag– Mediagebruik
7	7	Random voorgelegde vragenlijst meting 3 cohort	Determinanten- Gedrag	Determinanten- Gedrag	Draagvlak– Gedrag	Welzijn - Media - Gedrag	Welzijn - Media- Gedrag	Welzijn - Media - Gedrag	Determinanten- Gedrag	Draagvlak– Gedrag
8	8	Random voorgelegde vragenlijst meting 3 openlink								
9	9	Random voorgelegde vragenlijst meting 4	Determinanten - Gedrag	Determinanten - Gedrag	Draagvlak – Gedrag - Media	Welzijn - Gedrag	Welzijn - Gedrag	Welzijn - Gedrag	Determinanten- Gedrag	Draagvlak– Gedrag - Media
10	10	Random voorgelegde vragenlijst meting 5 cohort	Gedrag en determinanten	Gedrag en determinanten	Gedrag en draagvlak	Gedrag, Welzijn en Mediagebruik	Gedrag, Welzijn en Mediagebruik	Gedrag, Welzijn en Mediagebruik	Gedrag en determinanten	Gedrag en draagvlak
11	11	Random voorgelegde vragenlijst meting 5 openlink								
12	12	Status	Voltooid	Voltooid	Voltooid	Voltooid	Voltooid	Voltooid	Voltooid	Voltooid
13	13	Gemeente code	GM0546	GM1931	GM0553	GM0502	GM0599	GM0599	GM0599	GM0622
14	14	Gemeente nummer	Leiden	Krimpenerwaard	Lisse	Capelle aan den IJssel	Rotterdam	Rotterdam	Rotterdam	Vlaardingen
15	15	GGD Regio	GGD Hollands Midden	GGD HollandsMidden	GGD Hollands Midden	GGD Rotterdam-Rijnmond	GGD Rotterdam-Rijnmond	GGD Rotterdam-Rijnmond	GGD Rotterdam-Rijnmond	GGD Rotterdam-Rijnmond
16	16	Gaat u akkoord met bovenstaande?	Ik ga akkoord met bovenstaande en vul de vragenlijst in	Ik ga akkoord met bovenstaande en vul de vragenlijst in	Ik ga akkoord met bovenstaande en vul de vragenlijst in	Ik ga akkoord met bovenstaande en vul de vragenlijst in	Ik ga akkoord met bovenstaande en vul de vragenlijst in	Ik ga akkoord met bovenstaande en vul de vragenlijst in	Ik ga akkoord met bovenstaande en vul de vragenlijst in	Ik ga akkoord met bovenstaande en vul de vragenlijst in
17	17	Wat is uw geslacht?	Vrouw	Vrouw	Man	Vrouw	Man	Vrouw	Vrouw	Man
18	18	Wat is uw leeftijd?	18-24 jaar	70-84 jaar	40-54 jaar	25-39 jaar	70-84 jaar	70-84 jaar	85 jaar of ouder	40-54 jaar
19	19	In welk gemeente bent u woonachtig?								
20	20	In welk stadsdeel bent u woonachtig?								
21	21	Woont u alleen?	Nee	Ja	Nee	Nee	Nee	Nee	Ja	Nee
22	22	Wat is uw hoogst (met diploma) afgeronde opleiding?								
23	23	Wat is uw hoogst (met diploma) afgeronde opleiding? - Anders, namelijk:								
24	24	In welk land bent u geboren?								
25	25	In welk land bent u geboren? - Ergens anders, namelijk:								
26	26	Woonsituatie - Met een partner								
27	27	Woonsituatie - Met een kind of kinderen t/m 3 jaar								
28	28	Woonsituatie - Met een kind of kinderen van 4 t/m 12 jaar								
29	29	Woonsituatie - Met een kind of kinderen van 13 t/m 17 jaar								
30	30	Woonsituatie - Met een kind of kinderen van 18 jaar en ouder								
31	31	Woonsituatie - Met mijn ouder(s)								
32	32	Woonsituatie - Met andere volwassene(n)								
33	33	Woonsituatie - Ik woon niet samen met een partner, maar heb een duurzame relatie								
34	34	Woonsituatie - Ik woon alleen								
35	35	Buitenplek bij woning - Ja, een tuin								
36	36	Buitenplek bij woning - Ja, een balkon								
37	37	Buitenplek bij woning - Ja, een dakterras of plaatsje								
38	38	Buitenplek bij woning - Nee								
39	39	Apparaten in huis - Tablet								
40	40	Apparaten in huis - Smartphone								
41	41	Apparaten in huis - Computer of laptop								
42	42	Apparaten in huis - Televisie								
43	43	Apparaten in huis - Radio								
44	44	Apparaten in huis - Geen								
45	45	Wat is uw werksituatie? - Betaald werk met een dienstverband								

survey5

	A	B	BY	BZ	CA	CB	CC	CD	CE	CF
1	0	Uniek respondentnummer	5.1.2e	5.1.2e	5.1.2e	5.1.2e	5.1.2e	5.1.2e	5.1.2e	5.1.2e
46	46	Wat is uw werksituatie? - ZZP-er/ eigen bedrijf								
47	47	Wat is uw werksituatie? - Vrijwilligerswerk								
48	48	Wat is uw werksituatie? - (Vervroegd) met pensioen								
49	49	Wat is uw werksituatie? - Werkloos of werkzoekende								
50	50	Wat is uw werksituatie? - Arbeidsongeschikt								
51	51	Wat is uw werksituatie? - Bijstandsuitkering								
52	52	Wat is uw werksituatie? - Huisvrouw of huisman								
53	53	Wat is uw werksituatie? - Ik volg onderwijs / ik studeer								
54	54	Wat is uw werksituatie? - Geen van bovenstaande								
55	55	(Indien werkloos of werkzoekende:) Is dit een gevolg van de coronacrisis?								
56	56	Hoe ziet uw werksituatie er momenteel uit? - Mijn werk gaat gewoon door								
57	57	Hoe ziet uw werksituatie er momenteel uit?- Mijn werk ligt stil								
58	58	Hoe ziet uw werksituatie er momenteel uit?- Ik werk nu meer								
59	59	Hoe ziet uw werksituatie er momenteel uit?- Ik werk nu minder								
60	60	Hoe ziet uw werksituatie er momenteel uit?- Ik doe nu ander werk dan ik gewend was								
61	61	Hoe ziet uw werksituatie er momenteel uit?- Ik werk nu (vooral) vanuit huis								
62	62	Hoe ziet uw werksituatie er momenteel uit?- Anders, namelijk:								
63	63	Hoe ziet uw werksituatie er momenteel uit?- Anders, namelijk: (tekst)								
64	64	Maakt u zich de afgelopen maand zorgen over dat u uw baan zou verliezen?								
65	65	Kunt u aangeven in hoeverre uw financiële situatie is veranderd door de coronacrisis en de genomen maatregelen?								
66	66	Vergeleken met de periode voor de corona-maatregelen, ben ik:								
67	67	Werkt u in een cruciale beroepsgroep of werkt u in een vitaal proces, zoals benoemd door de Rijksoverheid in de huidige coronacrisis?								
68	68	Vanwege werk of zorg afstand regelmatig op minder dan 1.5 meter - Ja, vanwege mijn werk in de zorg	0	0	0	1	0	0	0	0
69	69	Vanwege werk of zorg afstand regelmatig op minder dan 1.5 meter - Ja, vanwege mantelzorg	0	0	0	0	0	0	0	0
70	70	Vanwege werk of zorg afstand regelmatig op minder dan 1.5 meter - Ja, vanwege ander (vrijwilligers) werk	0	0	0	0	0	0	0	0

survey5

	A	B	BY	BZ	CA	CB	CC	CD	CE	CF
1	1	Uniek respondentnummer	5.1.2e	5.1.2e	5.1.2e	5.1.2e	5.1.2e	5.1.2e	5.1.2e	5.1.2e
71	71	Vanwege werk of zorg afstand regelmatig op minder dan 1.5 meter - Ja, het is door mijn werkomgeving onmogelijk om voldoende afstand te houden	0	0	1	0	0	0	0	0
72	72	Vanwege werk of zorg afstand regelmatig op minder dan 1.5 meter - Nee	1	1	0	0	1	1	1	1
73	73	Regelmatig afstand minder dan 1.5 meter: Betreft dit ook mensen ouder dan 70 jaar of met een kwetsbare gezondheid?			Ja	Ja				
74	74	Denkt u dat u besmet bent of besmet bent geweest met het coronavirus?	Nee, ik denk het niet maar dit is niet bevestigd met een test	Nee, ik denk het niet maar dit is niet bevestigd met een test	Ik weet het niet	Nee, ik denk het niet maar dit is niet bevestigd met een test	Nee, ik denk het niet maar dit is niet bevestigd met een test	Nee, ik denk het niet maar dit is niet bevestigd met een test	Nee, ik denk het niet maar dit is niet bevestigd met een test	Nee, ik denk het niet maar dit is niet bevestigd met een test
75	75	Kent u iemand in uw naaste omgeving die besmet is (geweest) met het coronavirus?	Nee	Nee	Ja, dit is bevestigd met een test	Nee	Nee	Ja, dit is bevestigd met een test	Nee	Ja, dit is bevestigd met een test
76	76	Besmet persoon in omgeving: is dat iemand uit uw gezin of huishouden?			Nee			Nee		Nee
77	77	Heeft u zelf één of meerdere van de volgende gezondheidsproblemen?	Nee	Ja	Nee	Ja	Nee	Nee	Nee	Ja
78	78	Zelf klachten - Verhoging (temperatuur tussen 37.5 en 38 graden Celsius)	0	0	0	0	0	0	0	0
79	79	Zelf klachten - Koorts (temperatuur boven 38 graden Celsius)	0	0	0	0	0	0	0	0
80	80	Zelf klachten - Hoesten/niezen	0	0	0	0	0	0	0	0
81	81	Zelf klachten - Neusverkouden	0	0	0	0	0	0	0	0
82	82	Zelf klachten - Loopneus	0	0	0	0	0	0	0	0
83	83	Zelf klachten - Keelpijn	0	0	0	0	0	0	0	0
84	84	Zelf klachten - Plotseling verlies van reuk of smaak	0	0	0	0	0	0	0	0
85	85	Zelf klachten - Moeilijk ademen	0	0	0	0	0	0	0	0
86	86	Zelf klachten - Nee, ik heb geen van deze klachten	1	1	1	1	1	1	1	1
87	87	U geeft aan dat u één of meerdere gezondheidsklachten heeft. Hoeveel dagen heeft u deze klachten?								
88	88	Gedrag - ondanks klachten naar buiten geweest om bijvoorbeeld boodschappen te doen, een rondje te lopen, of andere mensen te bezoeken?								
89	89	Gedrag - ondanks klachten had naar buiten geweest om bijvoorbeeld boodschappen te doen, een rondje te lopen, of andere mensen te bezoeken? Ja, ongeveer (aantal keer):								
90	90	Gedrag (bij klachten) - Heeft u bezoek ontvangen?								
91	91	Gedrag (bij klachten) - Heeft u bezoek ontvangen? - Ja, ongeveer (aantal keer):								
92	92	Testen bij klachten: Heeft u zich in de afgelopen 3 weken laten testen op het virus?								
93	93	Testen bij klachten: Heeft u zich laten testen op het virus?								
94	94	Testen intentie: Als u vandaag klachten zou hebben - zou u zich dan laten testen?	Ja	Ja	Ja	Ja	Ja	Ja		Nee
95	95	Testen herhaal: Stel dat u de komende weken opnieuw corona-gerelateerde klachten zou krijgen, laat u zich dan nog een keer testen?								

survey5

	A	B	BY	BZ	CA	CB	CC	CD	CE	CF
1	1	Uniek respondentnummer	5.1.2e	5.1.2e	5.1.2e	5.1.2e	5.1.2e	5.1.2e	5.1.2e	5.1.2e
96	96	Testen wachttijd: Hoe lang nadat de corona-gerelateerde klachten begonnen (zoals neusverkouden, hoesten of koorts) heeft u zich laten testen?								
97	97	Gezin/huisgenoot klachten - Verhoging (temperatuur tussen 37.5 en 38 graden Celsius)	0		0	0	0	0		0
98	98	Gezin/huisgenoot klachten - Koorts (temperatuur boven 38 graden Celsius)	0		0	0	0	0		0
99	99	Gezin/huisgenoot klachten - Hoesten/niezen	0		0	0	0	0		0
100	100	Gezin/huisgenoot klachten - Neusverkouden	0		0	0	0	0		0
101	101	Gezin/huisgenoot klachten - Loopneus	0		0	0	0	0		0
102	102	Gezin/huisgenoot klachten - Keelpijn	0		0	0	0	0		0
103	103	Gezin/huisgenoot klachten - Plotseling verlies van reuk of smaak	0		0	0	0	0		0
104	104	Gezin/huisgenoot klachten - Moeilijk ademen	0		0	0	0	0		0
105	105	Gezin/huisgenoot klachten - Nee, geen van deze klachten	1		1	1	1	1		1
106	106	Klachten bij één of meer gezinsleden of huisgenoten - Hoeveel dagen hebben één of meerdere van uw gezinsleden of huisgenoten al klachten?								
107	107	Gedrag ondanks klachten in gezin - Bent u naar buiten geweest om bijvoorbeeld een rondje te lopen, of andere mensen te bezoeken?								
108	108	Gedrag ondanks klachten in gezin - Bent u naar buiten geweest om bijvoorbeeld een rondje te lopen, of andere mensen te bezoeken? - Ja, ongeveer (aantal keer):								
109	109	Gedrag ondanks klachten in gezin - Heeft u bezoek ontvangen?								
110	110	Gedrag ondanks klachten in gezin - Heeft u bezoek ontvangen? - Ja, ongeveer (aantal keer):								
111	111	Als er straks een vaccin is tegen het coronavirus, wilt u zich dan laten vaccineren?	Ja	Ja	Ja	Ja	Ja	Ja	Weet ik nog niet	Nee, omdat:
112	112	Als er straks een vaccin is tegen het coronavirus, wilt u zich dan laten vaccineren? - Nee, omdat:								
113	113	Na 15 juni op vakantie geweest?	Nee	Nee	Ja, ik ben na 15 juni op vakantie geweest	Nee	Nee	Nee	Nee	Ja, ik ben na 15 juni op vakantie geweest
114	114	Na 15 juni op vakantie geweest? - Ja, in Nederland			1					1
115	115	Na 15 juni op vakantie geweest? - Ja, in Europa			0					0
116	116	Na 15 juni op vakantie geweest? - Ja, buiten Europa			0					0
117	117	Nu op vakantie - in welk gebied?								
118	118	Na 15 juni op vakantie geweest naar: Albanië?								
119	119	Na 15 juni op vakantie geweest naar: Andorra?								
120	120	Na 15 juni op vakantie geweest naar: Armenië?								
121	121	Na 15 juni op vakantie geweest naar: Azerbeidzjan?								

survey5

	A	B	BY	BZ	CA	CB	CC	CD	CE	CF
1	0	Uniek respondentnummer	5.1.2a	5.1.2a	5.1.2a	5.1.2a	5.1.2a	5.1.2a	5.1.2a	5.1.2a
122	122	Na 15 juni op vakantie geweest naar: België?								
123	123	Na 15 juni op vakantie geweest naar: Bosnië en Herzegovina?								
124	124	Na 15 juni op vakantie geweest naar: Bulgarije?								
125	125	Na 15 juni op vakantie geweest naar: Cyprus?								
126	126	Na 15 juni op vakantie geweest naar: Denemarken?								
127	127	Na 15 juni op vakantie geweest naar: Duitsland?								
128	128	Na 15 juni op vakantie geweest naar: Engeland?								
129	129	Na 15 juni op vakantie geweest naar: Estland?								
130	130	Na 15 juni op vakantie geweest naar: Finland?								
131	131	Na 15 juni op vakantie geweest naar: Frankrijk?								
132	132	Na 15 juni op vakantie geweest naar: Georgië?								
133	133	Na 15 juni op vakantie geweest naar: Griekenland?								
134	134	Na 15 juni op vakantie geweest naar: Hongarije?								
135	135	Na 15 juni op vakantie geweest naar: Ierland?								
136	136	Na 15 juni op vakantie geweest naar: IJsland?								
137	137	Na 15 juni op vakantie geweest naar: Italië?								
138	138	Na 15 juni op vakantie geweest naar: Kazachstan?								
139	139	Na 15 juni op vakantie geweest naar: Kosovo?								
140	140	Na 15 juni op vakantie geweest naar: Kroatië?								
141	141	Na 15 juni op vakantie geweest naar: Letland?								
142	142	Na 15 juni op vakantie geweest naar: Liechtenstein?								
143	143	Na 15 juni op vakantie geweest naar: Litouwen?								
144	144	Na 15 juni op vakantie geweest naar: Luxemburg?								
145	145	Na 15 juni op vakantie geweest naar: Malta?								
146	146	Na 15 juni op vakantie geweest naar: Moldavië?								
147	147	Na 15 juni op vakantie geweest naar: Monaco?								
148	148	Na 15 juni op vakantie geweest naar: Montenegro?								
149	149	Na 15 juni op vakantie geweest naar: Nederland?								
150	150	Na 15 juni op vakantie geweest naar: Noord-Ierland?								
151	151	Na 15 juni op vakantie geweest naar: Noord-Macedonië?								
152	152	Na 15 juni op vakantie geweest naar: Noorwegen?								
153	153	Na 15 juni op vakantie geweest naar: Oekraïne?								
154	154	Na 15 juni op vakantie geweest naar: Oostenrijk?								
155	155	Na 15 juni op vakantie geweest naar: Polen?								
156	156	Na 15 juni op vakantie geweest naar: Portugal?								
157	157	Na 15 juni op vakantie geweest naar: Roemenië?								
158	158	Na 15 juni op vakantie geweest naar: Rusland?								

survey5

	A	B	BY	BZ	CA	CB	CC	CD	CE	CF
1	0	Uniek respondentnummer	5.1.2e	5.1.2e	5.1.2e	5.1.2e	5.1.2e	5.1.2e	5.1.2e	5.1.2e
159	159	Na 15 juni op vakantie geweest naar: San Marino?								
160	160	Na 15 juni op vakantie geweest naar: Schotland?								
161	161	Na 15 juni op vakantie geweest naar: Servië?								
162	162	Na 15 juni op vakantie geweest naar: Slovenië?								
163	163	Na 15 juni op vakantie geweest naar: Slowakije?								
164	164	Na 15 juni op vakantie geweest naar: Spanje?								
165	165	Na 15 juni op vakantie geweest naar: Tsjechië?								
166	166	Na 15 juni op vakantie geweest naar: Turkije?								
167	167	Na 15 juni op vakantie geweest naar: Vaticaanstad?								
168	168	Na 15 juni op vakantie geweest naar: Wales?								
169	169	Na 15 juni op vakantie geweest naar: Wit-Rusland?								
170	170	Na 15 juni op vakantie geweest naar: Zweden?								
171	171	Na 15 juni op vakantie geweest naar: Zwitserland?								
172	172	Na 15 juni op vakantie geweest naar: Anders?								
173	173	Nu op vakantie - in welk land?								
174	174	Bent u van plan om deze zomer op vakantie te gaan? - Nee	1	1	0	0	1	0	0	0
175	175	Bent u van plan om deze zomer op vakantie te gaan? - Ja, in Nederland	0	0	1	0	0	0	0	1
176	176	Bent u van plan om deze zomer op vakantie te gaan? - Ja, in Europa	0	0	1	0	0	0	1	0
177	177	Bent u van plan om deze zomer op vakantie te gaan? - Ja, buiten Europa	0	0	1	0	0	0	0	0
178	178	Bent u van plan om deze zomer op vakantie te gaan? - Weet ik niet	0	0	0	1	0	1	0	0
179	179	Deze zomer nog in Europa op vakantie naar: Albanië?			0				0	
180	180	Deze zomer nog in Europa op vakantie naar: Andorra?			0				0	
181	181	Deze zomer nog in Europa op vakantie naar: Armenië?			0				0	
182	182	Deze zomer nog in Europa op vakantie naar: Azerbeidzjan?			0				0	
183	183	Deze zomer nog in Europa op vakantie naar: België?			0				0	
184	184	Deze zomer nog in Europa op vakantie naar: Bosnië en Herzegovina?			0				0	
185	185	Deze zomer nog in Europa op vakantie naar: Bulgarije?			0				0	
186	186	Deze zomer nog in Europa op vakantie naar: Cyprus?			0				0	
187	187	Deze zomer nog in Europa op vakantie naar: Denemarken?			0				0	
188	188	Deze zomer nog in Europa op vakantie naar: Duitsland?			1				0	
189	189	Deze zomer nog in Europa op vakantie naar: Engeland?			0				0	
190	190	Deze zomer nog in Europa op vakantie naar: Estland?			0				0	
191	191	Deze zomer nog in Europa op vakantie naar: Finland?			0				0	
192	192	Deze zomer nog in Europa op vakantie naar: Frankrijk?			0				1	
193	193	Deze zomer nog in Europa op vakantie naar: Georgië?			0				0	

survey5

	A	B	BY	BZ	CA	CB	CC	CD	CE	CF
1	0	Uniek respondentnummer	5.1.2a	5.1.2a	5.1.2a	5.1.2a	5.1.2a	5.1.2a	5.1.2a	5.1.2a
194	194	Deze zomer nog in Europa op vakantie naar: Griekenland?			0				0	
195	195	Deze zomer nog in Europa op vakantie naar: Hongarije?			0				0	
196	196	Deze zomer nog in Europa op vakantie naar: Ierland?			0				0	
197	197	Deze zomer nog in Europa op vakantie naar: IJsland?			0				0	
198	198	Deze zomer nog in Europa op vakantie naar: Italië?			0				0	
199	199	Deze zomer nog in Europa op vakantie naar: Kazachstan?			0				0	
200	200	Deze zomer nog in Europa op vakantie naar: Kosovo?			0				0	
201	201	Deze zomer nog in Europa op vakantie naar: Kroatië?			0				0	
202	202	Deze zomer nog in Europa op vakantie naar: Letland?			0				0	
203	203	Deze zomer nog in Europa op vakantie naar: Liechtenstein?			0				0	
204	204	Deze zomer nog in Europa op vakantie naar: Litouwen?			0				0	
205	205	Deze zomer nog in Europa op vakantie naar: Luxemburg?			0				0	
206	206	Deze zomer nog in Europa op vakantie naar: Malta?			0				0	
207	207	Deze zomer nog in Europa op vakantie naar: Moldavië?			0				0	
208	208	Deze zomer nog in Europa op vakantie naar: Monaco?			0				0	
209	209	Deze zomer nog in Europa op vakantie naar: Montenegro?			0				0	
210	210	Deze zomer nog in Europa op vakantie naar: Nederland?			1				0	
211	211	Deze zomer nog in Europa op vakantie naar: Noord-Ierland?			0				0	
212	212	Deze zomer nog in Europa op vakantie naar: Noord-Macedonië?			0				0	
213	213	Deze zomer nog in Europa op vakantie naar: Noorwegen?			0				0	
214	214	Deze zomer nog in Europa op vakantie naar: Oekraïne?			0				0	
215	215	Deze zomer nog in Europa op vakantie naar: Oostenrijk?			0				0	
216	216	Deze zomer nog in Europa op vakantie naar: Polen?			0				0	
217	217	Deze zomer nog in Europa op vakantie naar: Portugal?			0				0	
218	218	Deze zomer nog in Europa op vakantie naar: Roemenië?			0				0	
219	219	Deze zomer nog in Europa op vakantie naar: Rusland?			0				0	
220	220	Deze zomer nog in Europa op vakantie naar: San Marino?			0				0	
221	221	Deze zomer nog in Europa op vakantie naar: Schotland?			0				0	
222	222	Deze zomer nog in Europa op vakantie naar: Servië?			0				0	
223	223	Deze zomer nog in Europa op vakantie naar: Slovenië?			0				0	
224	224	Deze zomer nog in Europa op vakantie naar: Slowakije?			0				0	
225	225	Deze zomer nog in Europa op vakantie naar: Spanje?			0				0	
226	226	Deze zomer nog in Europa op vakantie naar: Tsjechië?			0				0	
227	227	Deze zomer nog in Europa op vakantie naar: Turkije?			0				0	
228	228	Deze zomer nog in Europa op vakantie naar: Vaticaanstad?			0				0	
229	229	Deze zomer nog in Europa op vakantie naar: Wales?			0				0	

survey5

	A	B	BY	BZ	CA	CB	CC	CD	CE	CF
1	0	Uniek respondentnummer	5.1.2e	5.1.2e	5.1.2e	5.1.2e	5.1.2e	5.1.2e	5.1.2e	5.1.2e
230	230	Deze zomer nog in Europa op vakantie naar: Wit-Rusland?			0				0	
231	231	Deze zomer nog in Europa op vakantie naar: Zweden?			0				0	
232	232	Deze zomer nog in Europa op vakantie naar: Zwitserland?			0				0	
233	233	Deze zomer nog in Europa op vakantie naar: Anders?			0				0	
234	234	V1. Ervaren gezondheid - Hoe is over het algemeen uw gezondheid?				Goed	Goed	Zeer goed		
235	235	V2. Welk rapportcijfer geeft u uw leven op dit moment?				9	5	9		
236	236	V3. MHI-5 (sub) - Gevoelens afgelopen 7 dagen - Voelde u zich erg zenuwachtig?				Nooit	Nooit	Nooit		
237	237	V3. MHI-5 (sub) - Gevoelens afgelopen 7 dagen - Zat u zo erg in de put dat niets u kon opvrolijken?				Nooit	Nooit	Nooit		
238	238	V3. MHI-5 (sub) - Gevoelens afgelopen 7 dagen - Voelde u zich kalm en rustig?				Meestal	Meestal	Voortdurend		
239	239	V3. MHI-5 (sub) - Gevoelens afgelopen 7 dagen - Voelde u zich neerslachtig en somber?				Nooit	Soms	Nooit		
240	240	V3. MHI-5 (sub) - Gevoelens afgelopen 7 dagen - Voelde u zich gelukkig?				Voortdurend	Meestal	Voortdurend		
241	241	V4. Angstig gevoeld afgelopen 7 dagen vergeleken met voor corona-maatregelen				Niet van toepassing, ik voel me niet angstig	Hetzelfde	Hetzelfde		
242	242	V5. Somber gevoeld afgelopen 7 dagen vergeleken met voor corona-maatregelen				Niet van toepassing, ik voel me niet somber	Somberder	Hetzelfde		
243	243	V6. Gestrest gevoeld afgelopen 7 dagen vergeleken met voor corona-maatregelen				Meer gestrest	Hetzelfde	Hetzelfde		
244	244	V7. Problemen met slapen afgelopen 7 dagen vergeleken met voor corona-maatregelen				Niet van toepassing, ik ervaar geen slaapproblemen	Hetzelfde	Hetzelfde		
245	245	V8. Sporten afgelopen 7 dagen vergeleken met voor corona-maatregelen				Veel minder	Evenveel	Evenveel		
246	246	V9. Eten afgelopen 7 dagen vergeleken met voor corona-maatregelen				Hetzelfde	Gezonder	Gezonder		
247	247	V10. Gewicht veranderd t.o.v. periode voor de corona-maatregelen?				Ik heb hetzelfde gewicht (tussen 1 kg afgevallen en 1 kg aangekomen)	Ik heb hetzelfde gewicht (tussen 1 kg afgevallen en 1 kg aangekomen)	Ik heb hetzelfde gewicht (tussen 1 kg afgevallen en 1 kg aangekomen)		
248	248	V11. Lengte (in cm)				160	190	168		
249	249	V12. Gewicht (in kg)				58	120	64		
250	250	V13. Zwanger of zwanger geweest gedurende de corona-maatregelen				Nee				
251	251	V14. Gebruik alcohol afgelopen 7 dagen vergeleken met voor corona-maatregelen				Evenveel alcohol	Niet van toepassing, ik drink geen alcohol	Evenveel alcohol		
252	252	V15. Hoeveel minder alcohol gebruikt								
253	253	V16. Hoeveel meer alcohol gebruikt								
254	254	V17. Alcohol: aantal glazen per week				1		2		
255	255	V18. Gebruik tabak afgelopen 7 dagen vergeleken met voor corona-maatregelen				Niet van toepassing, ik rook niet	Niet van toepassing, ik rook niet	Niet van toepassing, ik rook niet		
256	256	V19. Roken: status voor corona-maatregelen en nu				Ik rookte voor de corona-maatregelen niet en nu ook niet	Ik rookte voor de corona-maatregelen niet en nu ook niet	Ik rookte voor de corona-maatregelen niet en nu ook niet		
257	257	V20. Eenzaamheidsschaal (sub) - Ik ervaar een leegte om me heen.				Nee	Min. of meer	Nee		

survey5

	A	B	BY	BZ	CA	CB	CC	CD	CE	CF
1	0	Uniek respondentnummer	5.1.2e	5.1.2e	5.1.2e	5.1.2e	5.1.2e	5.1.2e	5.1.2e	5.1.2e
258	258	V20. Eenzaamheidsschaal (sub) - Er zijn genoeg mensen op wie ik in geval van nargheid kan terugvallen.				Ja	Min of meer	Ja		
259	259	V20. Eenzaamheidsschaal (sub) - Ik heb veel mensen op wie ik helemaal kan vertrouwen.				Ja	Nee	Ja		
260	260	V20. Eenzaamheidsschaal (sub) - Ik mis mensen om me heen.				Nee	Ja	Nee		
261	261	V20. Eenzaamheidsschaal (sub) - Er zijn voldoende mensen met wie ik me nauw verbonden voel.				Ja	Min of meer	Ja		
262	262	V20. Eenzaamheidsschaal (sub) - Vaak voel ik me in de steek gelaten.				Nee	Min of meer	Nee		
263	263	V21. Kwaliteit van mijn sociale contacten afgelopen 7 dagen vergeleken met voor corona-maatregelen				Hetzelfde	Slechter	Hetzelfde		
264	264	V22. Eenzaam gevoeld afgelopen 7 dagen vergeleken met voor corona-maatregelen				Hetzelfde	Meer eenzaam	Hetzelfde		
265	265	V23. Ik mis het om mijn vrienden of familie in het echt te zien.				Mee eens	Mee eens	Neutraal		
266	266	V23. Ik ervaar goed contact met familie, vrienden en kennissen.				Mee eens	Mee oneens	Mee eens		
267	267	V23. Digitale/telefonische contacten ervaar ik op dit moment als positief.				Mee eens	Mee oneens	Mee eens		
268	268	V23. Allesbij elkaar ervaar ik de kwaliteit van mijn sociale contacten goed.				Mee eens	Mee oneens	Mee eens		
269	269	V24. Draagvlak - Sta achter maatregel (nog 6 weken): Was uw handen 20 seconden lang met water en zeep.			Wel					Helemaalwel
270	270	V24. Draagvlak - Sta achter maatregel (nog 6 weken): Hoest en nies in de binnenkant van uw elleboog.			Helemaalwel					Helemaalwel
271	271	V24. Draagvlak - Sta achter maatregel (nog 6 weken): Gebruik papieren zakdoekjes om uw neus te snuiten, gooi deze daarna weg en was daarna uw handen.			Helemaalwel					Helemaalwel
272	272	V24. Draagvlak - Sta achter maatregel (nog 6 weken): Schud geen handen.			Helemaalwel					Helemaalwel
273	273	V24. Draagvlak - Sta achter maatregel (nog 6 weken): Houd 1,5 meter afstand (2 armlengtes) van anderen.			Wel					Neutraal
274	274	V24. Draagvlak - Sta achter maatregel (nog 6 weken): Werk zoveel mogelijk thuis.			Helemaalniet					Neutraal
275	275	V24. Draagvlak - Sta achter maatregel (nog 6 weken): Vermijd drukte.			Wel					Neutraal
276	276	V24. Draagvlak - Sta achter maatregel (nog 6 weken): Reis in het openbaar vervoer zoveel mogelijk buiten de spits.			Geen mening					Neutraal
277	277	V24. Draagvlak - Sta achter maatregel (nog 6 weken): Draag een niet-medisch mondkapje in het openbaar vervoer.			Helemaalwel					Helemaalniet
278	278	V24. Draagvlak - Sta achter maatregel (nog 6 weken): Bij verkoudheidsklachten: blijf thuis, doe geen boodschappen en ontvang geen bezoek.			Helemaalwel					Helemaalwel

survey5

	A	B	BY	BZ	CA	CB	CC	CD	CE	CF
1	0	Uniek respondentnummer	5.1.2e	5.1.2e	5.1.2e	5.1.2e	5.1.2e	5.1.2e	5.1.2e	5.1.2e
279	279	V24. Draagvlak - Staachter maatregel (nog 6 weken): Bij verkoudheidsklachten: laat u testen.			Helemaalwel					Neutraal
280	280	V24. Draagvlak - Staachter maatregel (nog 6 weken): Bij verkoudheidsklachten van huisgenoten met koorts (38 graden Celsius of hoger) en/of benauwdheid: blijf thuis (boodschappen uitgezonderd) en ontvang geen bezoek.			Helemaalwel					Helemaalwel
281	281	V25. Draagvlak - Staachter maatregel (nog 6 maanden): Was uw handen 20 seconden lang met water en zeep.			Wel					Helemaalwel
282	282	V25. Draagvlak - Staachter maatregel (nog 6 maanden): Hoest en nies in de binnenkant van uw elleboog.			Helemaalwel					Helemaalwel
283	283	V25. Draagvlak - Staachter maatregel (nog 6 maanden): Gebruik papieren zakdoekjes om uw neus te snuiten, gooi deze daarna weg en was daarna uw handen.			Helemaalwel					Helemaalwel
284	284	V25. Draagvlak - Staachter maatregel (nog 6 maanden): Schud geen handen.			Helemaalwel					Helemaalwel
285	285	V25. Draagvlak - Staachter maatregel (nog 6 maanden): Houd 1,5 meter afstand (2 armlengtes) van anderen.			Wel					Helemaalniet
286	286	V25. Draagvlak - Staachter maatregel (nog 6 maanden): Werk zoveel mogelijk thuis.			Helemaalniet					Helemaalniet
287	287	V25. Draagvlak - Staachter maatregel (nog 6 maanden): Vermijd drukte.			Wel					Helemaalniet
288	288	V25. Draagvlak - Staachter maatregel (nog 6 maanden): Reis in het openbaar vervoer zoveel mogelijk buiten de spits.			Geen mening					Helemaalniet
289	289	V25. Draagvlak - Staachter maatregel (nog 6 maanden): Draag een niet-medisch mondkapje in het openbaar vervoer.			Helemaalwel					Helemaalniet
290	290	V25. Draagvlak - Staachter maatregel (nog 6 maanden): Bij verkoudheidsklachten: blijf thuis, doe geen boodschappen en ontvang geen bezoek.			Helemaalwel					Helemaalniet
291	291	V25. Draagvlak - Staachter maatregel (nog 6 maanden): Bij verkoudheidsklachten: laat u testen.			Helemaalwel					Helemaalniet
292	292	V25. Draagvlak - Staachter maatregel (nog 6 maanden): Bij verkoudheidsklachten van huisgenoten met koorts (38 graden Celsius of hoger) en/of benauwdheid: blijf thuis (boodschappen uitgezonderd) en ontvang geen bezoek.			Helemaalwel					Helemaalwel
293	293	V26. Procedural justice - Bij het bepalen van de corona-maatregelen denk ik dat de Nederlandse overheid ... zich goed laat informeren.			Mee eens					Neutraal

survey5

	A	B	BY	BZ	CA	CB	CC	CD	CE	CF
1	1	Uniek respondentnummer	5.1.2e	5.1.2e	5.1.2e	5.1.2e	5.1.2e	5.1.2e	5.1.2e	5.1.2e
294	294	V26. Procedural justice - Bij het bepalen van de corona-maatregelen denk ik dat de Nederlandse overheid ... alle belangrijke informatie tot haar beschikking heeft.			Mee eens					Mee eens
295	295	V26. Procedural justice - Bij het bepalen van de corona-maatregelen denk ik dat de Nederlandse overheid ... alle nodige informatie gebruikt.			Neutraal					Neutraal
296	296	V26. Procedural justice - Bij het bepalen van de corona-maatregelen denk ik dat de Nederlandse overheid ... belangrijke personen en instanties betrekt.			Mee eens					Mee oneens
297	297	V26. Procedural justice - Bij het bepalen van de corona-maatregelen denk ik dat de Nederlandse overheid ... een goede afweging maakt tussen verschillende maatschappelijke belangen.			Mee eens					Helemaal mee oneens
298	298	V26. Procedural justice - Bij het bepalen van de corona-maatregelen denk ik dat de Nederlandse overheid ... rekening houdt met verschillende meningen van mensen.			Neutraal					Helemaal mee oneens
299	299	V26. Procedural justice - Bij het bepalen van de corona-maatregelen denk ik dat de Nederlandse overheid ... haar best doet het goede te doen.			Helemaal mee eens					Neutraal
300	300	V26. Procedural justice - Bij het bepalen van de corona-maatregelen denk ik dat de Nederlandse overheid ... besluiten neemt op basis van feiten.			Mee eens					Neutraal
301	301	V26. Procedural justice - Bij het bepalen van de corona-maatregelen denk ik dat de Nederlandse overheid ... de besluiten voldoende toelicht.			Mee eens					Mee oneens
302	302	V26. Procedural justice - Bij het bepalen van de corona-maatregelen denk ik dat de Nederlandse overheid ... goed uitlegt waarom de maatregelen nodig zijn.			Neutraal					Mee oneens
303	303	V1. Hoe vaak handen gewassen met water en zeep: voordat u naar buiten ging	Soms	Meestal	Vaak	Zelden	Soms	Regelmatig	Meestal	Nooit
304	304	V1. Hoe vaak handen gewassen met water en zeep: als u weer thuis kwam	Soms	Altijd	Meestal	Meestal	Altijd	Regelmatig	Meestal	Altijd
305	305	V1. Hoe vaak handen gewassen met water en zeep: als u bij iemand thuis op bezoek ging	Soms	Meestal	Soms	Niet van toepassing	Altijd	Vaak	Niet van toepassing	Altijd
306	306	V1. Hoe vaak handen gewassen met water en zeep: voordat u ging eten (ontbijt, lunch, avondeten of een tussendoortje)	Soms	Meestal	Meestal	Meestal	Meestal	Vaak	Soms	Zelden
307	307	V1. Hoe vaak handen gewassen met water en zeep: na een toiletbezoek	Altijd	Altijd	Altijd	Altijd	Meestal	Vaak	Vaak	Altijd
308	308	V1. Hoe vaak handen gewassen met water en zeep: na het snuiten van uw neus	Niet van toepassing	Meestal	Meestal	Altijd	Niet van toepassing	Vaak	Niet van toepassing	Soms

survey5

	A	B	BY	BZ	CA	CB	CC	CD	CE	CF
1	1	Uniek respondentnummer	5.1.2e	5.1.2e	5.1.2e	5.1.2e	5.1.2e	5.1.2e	5.1.2e	5.1.2e
309	309	V2. In de afgelopen 7 dagen (1 week), hoe vaak per dag denkt u ongeveer uw handen gewassen te hebben met water en zeep?	3 tot 5 keer	vaker dan 20 keer	6 tot 10 keer	vaker dan 20 keer	3 tot 5 keer	6 tot 10 keer	6 tot 10 keer	6 tot 10 keer
310	310	V3. Van de bij vorige vraag opgegeven keer per dag dat u uw handen met water en zeep heeft gewassen, hoe vaak heeft u dit heel nauwgezet én voor tenminste 20 seconden gedaan?	Soms	Meestal	Vaak	Meestal	Regelmatig	Regelmatig	Regelmatig	Soms
311	311	V4. In de afgelopen 7 dagen (1 week), hoe vaak heeft u een papieren zakdoek gebruikt om uw neus af te vegen of te snuiten en deze daarna direct weggegooid in plaats van een mouw, hand of katoenen/stoffen zakdoek?	Niet van toepassing: ik heb geen verkoudheid/loopneus gehad	Altijd	Altijd	Niet van toepassing: ik heb geen verkoudheid/loopneus gehad	Niet van toepassing: ik heb geen verkoudheid/loopneus gehad	Altijd	Soms	Niet van toepassing: ik heb geen verkoudheid/loopneus gehad
312	312	V5. In de afgelopen 7 dagen (1 week), hoe vaak heeft u in uw elleboog geharkt of geniest in plaats van in uw hand, of zonder iets voor uw mond te houden?	Altijd	Zelden	Meestal	Altijd	Niet van toepassing: ik heb niet hoeven hoesten en/of niezen	Niet van toepassing: ik heb niet hoeven hoesten en/of niezen	Niet van toepassing: ik heb niet hoeven hoesten en/of niezen	Regelmatig
313	313	V6. In de afgelopen 7 dagen, hoe vaak bent u uit huis gegaan om te werken	Aantal keer	Aantal keer	Aantal keer	Aantal keer	Aantal keer	Aantal keer	Aantal keer	Aantal keer
314	314	V6. In de afgelopen 7 dagen, hoe vaak bent u uit huis gegaan om te werken - Aantal keer	0	0	8	3	0	0	3	0
315	315	V6. In de afgelopen 7 dagen, hoe vaak bent u uit huis gegaan om naar school/opleiding te gaan	Aantal keer	Aantal keer	Aantal keer	Aantal keer	Aantal keer	Aantal keer	Aantal keer	Aantal keer
316	316	V6. In de afgelopen 7 dagen, hoe vaak bent u uit huis gegaan om naar school/opleiding te gaan - Aantal keer	0	0	0	0	0	0	0	0
317	317	V6. In de afgelopen 7 dagen, hoe vaak bent u uit huis gegaan om boodschappen te doen	Aantal keer	Aantal keer	Aantal keer	Aantal keer	Aantal keer	Aantal keer	Aantal keer	Aantal keer
318	318	V6. In de afgelopen 7 dagen, hoe vaak bent u uit huis gegaan om boodschappen te doen - Aantal keer	3	1	2	1	7	14	4	7
319	319	V6. In de afgelopen 7 dagen, hoe vaak bent u uit huis gegaan om familie of vrienden te bezoeken	Aantal keer	Aantal keer	Aantal keer	Aantal keer	Aantal keer	Aantal keer	Aantal keer	Aantal keer
320	320	V6. In de afgelopen 7 dagen, hoe vaak bent u uit huis gegaan om familie of vrienden te bezoeken - Aantal keer	4	1	1	1	1	3	0	3
321	321	V6. In de afgelopen 7 dagen, hoe vaak bent u uit huis gegaan om de hond uit te laten of met uw kinderen buiten te spelen	Aantal keer	Aantal keer	Aantal keer	Aantal keer	Aantal keer	Aantal keer	Aantal keer	Aantal keer
322	322	V6. In de afgelopen 7 dagen, hoe vaak bent u uit huis gegaan om de hond uit te laten of met uw kinderen buiten te spelen - Aantal keer	0	0	0	1	0	0	0	0
323	323	V6. In de afgelopen 7 dagen, hoe vaak bent u uit huis gegaan om een frisse neus te halen, een rondje te fietsen of hard te lopen	Aantal keer	Aantal keer	Aantal keer	Aantal keer	Aantal keer	Aantal keer	Aantal keer	Aantal keer
324	324	V6. In de afgelopen 7 dagen, hoe vaak bent u uit huis gegaan om een frisse neus te halen, een rondje te fietsen of hard te lopen - Aantal keer	0	4	2	0	5	7	6	7
325	325	V6. In de afgelopen 7 dagen, hoe vaak bent u uit huis gegaan om voor iemand te zorgen, zoals mantelzorg of boodschappen brengen	Aantal keer	Aantal keer	Aantal keer	Aantal keer	Aantal keer	Aantal keer	Aantal keer	Aantal keer

survey5

	A	B	BY	BZ	CA	CB	CC	CD	CE	CF
1	1	Uniek respondentnummer	5.1.2e	5.1.2e	5.1.2e	5.1.2e	5.1.2e	5.1.2e	5.1.2e	5.1.2e
326	326	V6. In de afgelopen 7 dagen, hoe vaak bent u uit huis gegaan om voor iemand te zorgen, zoals mantelzorg of boodschappen brengen - Aantal keer	0	0	0	0	0	0	0	0
327	327	V6. In de afgelopen 7 dagen, hoe vaak bent u uit huis gegaan om naar een horecagelegenheid te gaan	Aantal keer	Aantal keer	Aantal keer	Aantal keer	Aantal keer	Aantal keer	Aantal keer	Aantal keer
328	328	V6. In de afgelopen 7 dagen, hoe vaak bent u uit huis gegaan om naar een horecagelegenheid te gaan - Aantal keer	1	0	1	1	0	2	0	6
329	329	V6. In de afgelopen 7 dagen, hoe vaak bent u uit huis gegaan om naar een culturele instelling (bioscoop, theater) te gaan	Aantal keer	Aantal keer	Aantal keer	Aantal keer	Aantal keer	Aantal keer	Aantal keer	Aantal keer
330	330	V6. In de afgelopen 7 dagen, hoe vaak bent u uit huis gegaan om naar een culturele instelling (bioscoop, theater) te gaan - Aantal keer	0	0	0	0	0	0	0	0
331	331	V6. In de afgelopen 7 dagen, hoe vaak bent u uit huis gegaan om in georganiseerd verband te sporten	Aantal keer	Aantal keer	Aantal keer	Aantal keer	Aantal keer	Aantal keer	Aantal keer	Aantal keer
332	332	V6. In de afgelopen 7 dagen, hoe vaak bent u uit huis gegaan om in georganiseerd verband te sporten - Aantal keer	0	0	0	1	0	0	0	0
333	333	V6. In de afgelopen 7 dagen, hoe vaak bent u uit huis gegaan om overige redenen	Aantal keer	Aantal keer	Aantal keer	Aantal keer	Aantal keer	Aantal keer	Aantal keer	Aantal keer
334	334	V6. In de afgelopen 7 dagen, hoe vaak bent u uit huis gegaan om overige redenen - Aantal keer	1	0	5	2	0	0	7	3
335	335	V7. Drukte: In de afgelopen 7 dagen (1 week), hoe vaak bent u op een plek geweest waar het eigenlijk te druk was om de 1.5 meter afstand te houden?	2	0	3	2	0	0	0	5
336	336	V8. Drukte: Hoeveel van die xx keer, bent u toen omgekeerd of ergens anders naar toe gegaan omdat het te druk was?	0		1	2				0
337	337	V9. In de afgelopen 7 dagen (1 week), hoe vaak heeft u bezoek ontvangen?	0	2	0	0	3	3	5	1
338	338	V10. Hoe vaak had u vier of meer mensen tegelijk op bezoek?		0			0	0	0	1
339	339	V11.Afstand - Hoe vaak denkt u dat mensen dichterbij kwamen dan 1,5 meter: de laatste keer dat u buitenshuis ging werken			Regelmatig	Heelvaak			Nooit	
340	340	V11.Afstand - Hoe vaak denkt u dat mensen dichterbij kwamen dan 1,5 meter: de laatste keer dat u naar school/opleiding ging.								
341	341	V11.Afstand - Hoe vaak denkt u dat mensen dichterbij kwamen dan 1,5 meter: de laatste keer dat u boodschappen ging doen	Vaak	Soms	Regelmatig	Zelden	Vaak	Soms	Regelmatig	Heelvaak
342	342	V11.Afstand - Hoe vaak denkt u dat mensen dichterbij kwamen dan 1,5 meter: de laatste keer dat u familie of vrienden bezocht	Vaak	Soms	Soms	Zelden	Soms	Nooit		Vaak
343	343	V11.Afstand - Hoe vaak denkt u dat mensen dichterbij kwamen dan 1,5 meter: de laatste keer dat u de hond ging uitlaten of met uw kinderen buiten ging spelen				Nooit				

survey5

	A	B	BY	BZ	CA	CB	CC	CD	CE	CF
1	1	Uniek respondentnummer	5.1.2e	5.1.2e	5.1.2e	5.1.2e	5.1.2e	5.1.2e	5.1.2e	5.1.2e
344	344	V11.Afstand - Hoe vaak denkt u dat mensen dichterbij kwamen dan 1,5 meter: de laatste keer dat u een frisse neus ging halen, een rondje ging fietsen of hard ging lopen.		Zelden	Soms		Regelmatig	Nooit	Nooit	Regelmatig
345	345	V11.Afstand - Hoe vaak denkt u dat mensen dichterbij kwamen dan 1,5 meter: de laatste keer dat u voor iemand ging zorgen, zoals mantelzorg of boodschappen brengen								
346	346	V11.Afstand - Hoe vaak denkt u dat mensen dichterbij kwamen dan 1,5 meter: de laatste keer dat u bezoek bij u thuis hebt ontvangen		Zelden			Soms	Nooit	Zelden	Vaak
347	347	V11.Afstand - Hoe vaak denkt u dat mensen dichterbij kwamen dan 1,5 meter: de laatste keer dat u naar een horecagelegenheid ging.	Vaak		Zelden	Nooit		Nooit		Zelden
348	348	V11.Afstand - Hoe vaak denkt u dat mensen dichterbij kwamen dan 1,5 meter: de laatste keer dat u naar een culturele instelling (bioscoop, theater) ging.								
349	349	V11.Afstand - Hoe vaak denkt u dat mensen dichterbij kwamen dan 1,5 meter: de laatste keer dat u in georganiseerd verband aan het sporten was.				Soms				
350	350	V12. In de afgelopen 7 dagen (1 week), hoe vaak heeft u de hand geschud van iemand die niet bij u in huis woont?	Nooit	Nooit	Nooit	Nooit	Nooit	Nooit	Nooit	Nooit
351	351	V13. In de afgelopen 7 dagen (1 week), hoe vaak bent u bij iemand van 70 jaar of ouder thuis op bezoek geweest?	0	1	0	0	1	0	0	2
352	352	V14. In de afgelopen 7 dagen (1 week), hoe vaak bent u bij iemand thuis op bezoek geweest met een kwetsbare gezondheid?	0	0	0	0	0	0	0	2
353	353	V15. In de afgelopen 7 dagen (1 week), hoe vaak was u met een groep van vier of meer mensen met wie u niet in 1 huis woont? Bijvoorbeeld, op het werk, in het park, op straat met de buren, of op een verjaardag.	3 tot 5 keer	0 keer	1 tot 2 keer	1 tot 2 keer	1 tot 2 keer	0 keer	0 keer	1 tot 2 keer
354	354	V16. Hoe vaak is het u gelukt om die hele tijd 1,5 meter afstand te houden van deze mensen?	Soms		Meestal	Meestal	Regelmatig			Zelden
355	355	V1. Hoe waarschijnlijk is het dat u de komende maanden besmet raakt met het coronavirus?	Neutraal	Zeer onwaarschijnlijk					Onwaarschijnlijk	
356	356	V2. Hoe erg zou het voor u zijn, als u het coronavirus krijgt?	Niet erg	Erg					Heel erg	
357	357	V3. Stel dat u zelf besmet bent met het coronavirus. Hoe waarschijnlijk is het dan dat u weer anderen zal besmetten?	Waarschijnlijk	Zeer onwaarschijnlijk					Onwaarschijnlijk	
358	358	V4. Hoe erg zou u het vinden om iemand anders te besmetten met het coronavirus?	Erg	Heel erg					Heel erg	
359	359	V5. Hoe waarschijnlijk is het dat er de komende maanden een tweede golf van coronabesmettingen komt?	Neutraal	Zeer waarschijnlijk					Neutraal	

survey5

	A	B	BY	BZ	CA	CB	CC	CD	CE	CF
1	1	Uniek respondentnummer	5.1.2e	5.1.2e	5.1.2e	5.1.2e	5.1.2e	5.1.2e	5.1.2e	5.1.2e
360	360	V6. Hoe erg zou u het vinden als er een tweede golf van corona-besmettingen komt?	Neutraal	Heel erg					Erg	
361	361	V7. Response efficacy - Hoe goed zou advies helpen om verspreiding tegen te gaan: Was uw handen 20 seconden lang met water en zeep.	Helpt veel	Helpt heel veel					Helpt veel	
362	362	V7. Response efficacy - Hoe goed zou advies helpen om verspreiding tegen te gaan: Hoest en nies in de binnenkant van uw elleboog.	Helpt heel veel	Helpt heel veel					Helpt heel veel	
363	363	V7. Response efficacy - Hoe goed zou advies helpen om verspreiding tegen te gaan: Gebruik papieren zakdoekjes om uw neus te snuiten, gooi deze daarna weg en was daarna uw handen.	Helpt heel veel	Helpt heel veel					Helpt heel veel	
364	364	V7. Response efficacy - Hoe goed zou advies helpen om verspreiding tegen te gaan: Schud geen handen.	Helpt veel	Helpt heel veel					Helpt heel veel	
365	365	V7. Response efficacy - Hoe goed zou advies helpen om verspreiding tegen te gaan: Houd 1,5 meter afstand (2 armlengtes) van anderen.	Helpt heel veel	Helpt heel veel					Helpt heel veel	
366	366	V7. Response efficacy - Hoe goed zou advies helpen om verspreiding tegen te gaan: Werk zoveel mogelijk thuis.	Helpt heel veel	Helpt heel veel					Helpt heel veel	
367	367	V7. Response efficacy - Hoe goed zou advies helpen om verspreiding tegen te gaan: Vermijd drukte.	Helpt heel veel	Helpt heel veel					Helpt heel veel	
368	368	V7. Response efficacy - Hoe goed zou advies helpen om verspreiding tegen te gaan: Reis in het openbaar vervoer zoveel mogelijk buiten de spits..	Helpt veel	Helpt heel veel					Helpt heel veel	
369	369	V7. Response efficacy - Hoe goed zou advies helpen om verspreiding tegen te gaan: Draag een niet-medisch mondkapje in het openbaar vervoer.	Helpt een beetje	Helpt heel veel					Helpt veel	
370	370	V7. Response efficacy - Hoe goed zou advies helpen om verspreiding tegen te gaan: Bij verkoudheidsklachten: blijf thuis, doe geen boodschappen en ontvang geen bezoek.	Helpt heel veel	Helpt heel veel					Helpt heel veel	
371	371	V7. Response efficacy - Hoe goed zou advies helpen om verspreiding tegen te gaan: Bij verkoudheidsklachten: laat u testen.	Helpt heel veel	Helpt heel veel					Helpt heel veel	
372	372	V7. Response efficacy - Hoe goed zou advies helpen om verspreiding tegen te gaan: Bij verkoudheidsklachten van huisgenoten met koorts (38 graden of hoger) en/of benauwdheid: blijf thuis (boodschappen uitgezonderd) en ontvang geen bezoek.	Helpt heel veel	Helpt heel veel					Helpt heel veel	
373	373	V8. Descriptieve norm - Ik zie de meeste mensen in mijn naaste omgeving ... regelmatig hun handen 20 seconden wassen met water en zeep.	Mee oneens	Helemaal mee eens					Neutraal	

survey5

	A	B	BY	BZ	CA	CB	CC	CD	CE	CF
1	0	Uniek respondentnummer	5.1.2e	5.1.2e	5.1.2e	5.1.2e	5.1.2e	5.1.2e	5.1.2e	5.1.2e
374	374	V8. Descriptieve norm - Ik zie de meeste mensen in mijn naaste omgeving ... hoesten en niezen in de binnenkant van hun elleboog	Helemaal mee eens	Helemaal mee eens					Mee eens	
375	375	V8. Descriptieve norm - Ik zie de meeste mensen in mijn naaste omgeving ... papieren zakdoekjes gebruiken om hun neus te snuiten, ze daarna weggooien en daarna hun handen wassen.	Mee eens	Helemaal mee eens					Mee oneens	
376	376	V8. Descriptieve norm - Ik zie de meeste mensen in mijn naaste omgeving ... geen handen schudden.	Mee eens	Helemaal mee eens					Helemaal mee eens	
377	377	V8. Descriptieve norm - Ik zie de meeste mensen in mijn naaste omgeving ... zo min mogelijk bezoek ontvangen (maximaal 3 bezoekers) en den 1,5 meter afstand houden tot elkaar.	Mee oneens	Helemaal mee eens					Mee eens	
378	378	V8. Descriptieve norm - Ik zie de meeste mensen in mijn naaste omgeving ... zoveel mogelijk thuiswerken.	Mee eens	Helemaal mee eens					Helemaal mee eens	
379	379	V8. Descriptieve norm - Ik zie de meeste mensen in mijn naaste omgeving ... drukte vermijden.	Mee eens	Helemaal mee eens					Helemaal mee eens	
380	380	V8. Descriptieve norm - Ik zie de meeste mensen in mijn naaste omgeving ... in het openbaar vervoer zoveel mogelijk buiten de spits reizen.	Mee eens	Helemaal mee eens					Neutraal	
381	381	V8. Descriptieve norm - Ik zie de meeste mensen in mijn naaste omgeving ... een niet-medisch mondkapje dragen in het openbaar vervoer.	Helemaal mee eens	Helemaal mee eens					Neutraal	
382	382	V8. Descriptieve norm - Ik zie de meeste mensen in mijn naaste omgeving ... bij verkoudheidsklachten: thuis blijven, geen boodschappen doen en geen bezoek ontvangen.	Mee eens	Helemaal mee eens					Neutraal	
383	383	V8. Descriptieve norm - Ik zie de meeste mensen in mijn naaste omgeving ... bij verkoudheidsklachten: zich laten testen.	Mee eens	Helemaal mee eens					Neutraal	
384	384	V8. Descriptieve norm - Ik zie de meeste mensen in mijn naaste omgeving ... bij verkoudheidsklachten van huisgenoten met koorts (38 graden of hoger) en/of benauwdheid: thuis blijven (boodschappen uitgezonderd) en geen bezoek ontvangen.	Mee eens	Helemaal mee eens					Neutraal	
385	385	V9. Self efficacy - Hoe moeilijk/makkelijk vindt u het om ... regelmatig uw handen 20 seconden te wassen met water en zeep?	Neutraal	Makkelijk					Moeilijk	
386	386	V9. Self efficacy - Hoe moeilijk/makkelijk vindt u het om ... altijd te hoesten of niezen in de binnenkant van uw elleboog (in plaats van in uw hand, of in de lucht)?	Heel makkelijk	Heel makkelijk					Heel makkelijk	

survey5

	A	B	BY	BZ	CA	CB	CC	CD	CE	CF
1	1	Uniek respondentnummer	5.1.2e	5.1.2e	5.1.2e	5.1.2e	5.1.2e	5.1.2e	5.1.2e	5.1.2e
387	387	V9. Self efficacy - Hoe moeilijk/makkelijk vindt u het om ... altijd een papieren zakdoek te gebruiken om uw neus af te vegen of snuiten en deze daarna direct weg te gooien (in plaats van uw mouw of hand)?	Niet van toepassing	Heel makkelijk					Makkelijk	
388	388	V9. Self efficacy - Hoe moeilijk/makkelijk vindt u het om ... zoveel mogelijk thuis te werken?	Makkelijk	Niet van toepassing					Moeilijk	
389	389	V9. Self efficacy - Hoe moeilijk/makkelijk vindt u het om ... drukte te vermijden?	Neutraal	Makkelijk					Makkelijk	
390	390	V9. Self efficacy - Hoe moeilijk/makkelijk vindt u het om ... in het openbaar vervoer zoveel mogelijk buiten de spitste reizen?	Makkelijk	Heel makkelijk					Niet van toepassing	
391	391	V9. Self efficacy - Hoe moeilijk/makkelijk vindt u het om ... een niet-medisch mondkapje in het openbaar vervoer te dragen?	Heel makkelijk	Heel makkelijk					Niet van toepassing	
392	392	V9. Self efficacy - Hoe moeilijk/makkelijk vindt u het om ... bij verkoudheidsklachten thuis te blijven, geen boodschappen te doen en geen bezoek te ontvangen?	Makkelijk	Heel makkelijk					Heel moeilijk	
393	393	V9. Self efficacy - Hoe moeilijk/makkelijk vindt u het om ... bij verkoudheidsklachten u te laten testen?	Makkelijk	Heel makkelijk					Moeilijk	
394	394	V9. Self efficacy - Hoe moeilijk/makkelijk vindt u het om ... bij verkoudheidsklachten van huisgenoten met koorts (38 graden Celsius of hoger) en/of benauwdheid thuis te blijven (boodschappen uitgezonderd) en geen bezoek te ontvangen?	Makkelijk	Heel makkelijk					Niet van toepassing	
395	395	V9. Self efficacy - Hoe moeilijk/makkelijk vindt u het om ... altijd 1,5 meter afstand te houden van andere mensen (behalve binnen uw gezin / of huishouden)?	Moeilijk	Makkelijk					Makkelijk	
396	396	V9. Self efficacy - Hoe moeilijk/makkelijk vindt u het om ... geen handen te schudden?	Heel makkelijk	Heel makkelijk					Heel makkelijk	
397	397	V10. Affectieve respons - Het coronavirus ... voelt als heel dicht bij	5	2					4	
398	398	V10. Affectieve respons - Het coronavirus ... verspreidt zich heel snel	5	2					3	
399	399	V10. Affectieve respons - Het coronavirus ... is iets waar ik de hele tijd aan denk	4	3					2	
400	400	V10. Affectieve respons - Het coronavirus ... ben ik heel erg bang voor	5	3					3	
401	401	V10. Affectieve respons - Het coronavirus ... maak ik me veel zorgen over	5	3					3	
402	402	V10. Affectieve respons - Het coronavirus ... geeft me een hulpeloos gevoel	5	3					1	
403	403	V10. Affectieve respons - Het coronavirus ... geeft me veel stress	5	3					4	

survey5

	A	B	BY	BZ	CA	CB	CC	CD	CE	CF
1	1	Uniek respondentnummer	5.1.2e	5.1.2e	5.1.2e	5.1.2e	5.1.2e	5.1.2e	5.1.2e	5.1.2e
404	404	V11. Heeft u in de afgelopen 7 dagen (1 week) het nieuws over het coronavirus gevolgd?				Soms	Soms	Vaak		
405	405	V12. Welke bron afgelopen 7 dagen: Ik heb afgelopen 7 dagen het nieuws en de informatie over het coronavirus niet gevolgd				0	0	0		
406	406	V12. Welke bron afgelopen 7 dagen: Website van de Nederlandse overheid				0	0	0		
407	407	V12. Welke bron afgelopen 7 dagen: Website van het RIVM				0	1	0		
408	408	V12. Welke bron afgelopen 7 dagen: Website van mijn regionale GGD				0	0	0		
409	409	V12. Welke bron afgelopen 7 dagen: Website van de gemeente waar ik woon				0	0	0		
410	410	V12. Welke bron afgelopen 7 dagen: Huisarts				0	0	0		
411	411	V12. Welke bron afgelopen 7 dagen: Medische websites zoals thuisarts.nl				0	0	0		
412	412	V12. Welke bron afgelopen 7 dagen: Landelijke kranten				0	1	1		
413	413	V12. Welke bron afgelopen 7 dagen: Regionale en lokale media				0	0	0		
414	414	V12. Welke bron afgelopen 7 dagen: Online nieuwssites of apps, zoals nos.nl of nu.nl				1	0	0		
415	415	V12. Welke bron afgelopen 7 dagen: Persconferentie Nederlandse regering op de televisie				0	0	0		
416	416	V12. Welke bron afgelopen 7 dagen: Sociale media, zoals Facebook, Twitter, of Instagram				0	0	0		
417	417	V12. Welke bron afgelopen 7 dagen: Mensen in mijn omgeving, zoals buren, collega's, of familie				0	0	0		
418	418	V12. Welke bron afgelopen 7 dagen: Nieuwsuitzending publieke omroep, zoals NOS journaal				0	1	1		
419	419	V12. Welke bron afgelopen 7 dagen: Nieuwsuitzending commerciële omroep, zoals RTL nieuws				0	0	0		
420	420	V12. Welke bron afgelopen 7 dagen: Nieuwsachtergrond programma's, zoals Nieuwsuur of EenVandaag				0	1	0		
421	421	V12. Welke bron afgelopen 7 dagen: Talkshows, zoals Op1, Beau, of M				0	0	1		
422	422	V12. Welke bron afgelopen 7 dagen: Radio				0	0	0		
423	423	V12. Welke bron afgelopen 7 dagen: Officiële communicatie van uw werkgever				0	0	0		
424	424	V12. Welke bron afgelopen 7 dagen: Internationale informatiebronnen				0	0	0		
425	425	V12. Welke bron afgelopen 7 dagen: Anders, namelijk:				0	0	0		
426	426	V12. Welke bron afgelopen 7 dagen: Anders, namelijk:	8888888	8888888	8888888				8888888	8888888

survey5

	A	B	BY	BZ	CA	CB	CC	CD	CE	CF
1	0	Uniek respondentnummer	5.1.2e	5.1.2e	5.1.2e	5.1.2e	5.1.2e	5.1.2e	5.1.2e	5.1.2e
427	427	V19. Heeft u de afgelopen 7 dagen met andere mensen gesproken over de aanpak van het coronavirus door de Nederlandse overheid?				Ja, een enkele keer	Ja, een enkele keer	Nee		
428	428	V20. Waren deze gesprekken over het algemeen negatief of positief over de Nederlandse aanpak .				Zeer positief	Positief			
429	429	V21. Ik vind het onlogisch of moeilijk te begrijpen waarom de corona gedragsmaatregelen in sommige situaties wel gelden en in andere situaties niet.				Helemaal mee oneens	Mee oneens	Neutraal		
430	430	V22. Ik vind het onlogisch of moeilijk te begrijpen waarom de corona gedragsmaatregelen in sommige situaties wel gelden en in andere situaties niet. - Ik merk dat ik hierdoor in de war raak								
431	431	V22. Ik vind het onlogisch of moeilijk te begrijpen waarom de corona gedragsmaatregelen in sommige situaties wel gelden en in andere situaties niet. - Ik merk dat ik hierdoor niet weet wat ik moet doen.								
432	432	V22. Ik vind het onlogisch of moeilijk te begrijpen waarom de corona gedragsmaatregelen in sommige situaties wel gelden en in andere situaties niet. - Ik merk dat ik hierdoor minder gemotiveerd ben om de maatregelen op te volgen.								
433	433	V22. Ik vind het onlogisch of moeilijk te begrijpen waarom de corona gedragsmaatregelen in sommige situaties wel gelden en in andere situaties niet. - Ik leg het naast me neer en volg de adviezen van de Rijksoverheid.								
434	434	V23. In de afgelopen 7 dagen (1 week), hoe vaak heeft u kritische meningen gehoord of gelezen over hoe goed de corona gedragsmaatregelen werken om de verspreiding van het virus tegen te gaan?				Ja, een enkele keer	Ja, een enkele keer	Ja, een enkele keer		
435	435	V24. Ik heb kritische meningen gehoord of gelezen over hoe goed de corona gedragsmaatregelen werken om de verspreiding van het virus tegen te gaan - Ik merk dat ik hierdoor in de war raak en niet weet wat ik moet doen.				Helemaal mee oneens	Mee oneens	Helemaal mee oneens		
436	436	V24. Ik heb kritische meningen gehoord of gelezen over hoe goed de corona gedragsmaatregelen werken om de verspreiding van het virus tegen te gaan - Ik merk dat ik hierdoor niet weet wat ik moet doen.				Helemaal mee oneens	Mee oneens	Helemaal mee oneens		

survey5

	A	B	BY	BZ	CA	CB	CC	CD	CE	CF
1	0	Uniek respondentnummer	5.1.2e	5.1.2e	5.1.2e	5.1.2e	5.1.2e	5.1.2e	5.1.2e	5.1.2e
437	437	V24. Ik heb kritische meningen gehoord of gelezen over hoe goed de corona gedragsmaatregelen werken om de verspreidling van het virus tegen te gaan - Ik merk dat ik hierdoor minder gemotiveerd ben om de maatregelen op te volgen.				Helemaal mee oneens	Mee oneens	Helemaal mee oneens		
438	438	V24. Ik heb kritische meningen gehoord of gelezen over hoe goed de corona gedragsmaatregelen werken om de verspreidling van het virus tegen te gaan - Ik leg het naast me neer en volg de adviezen van de Rijksoverheid.				Helemaal mee eens	Mee oneens	Helemaal mee eens		
439	439	V25. In de afgelopen 7 dagen (1 week), hoe vaak heeft u kritische meningen gehoord of gelezen over de voordelen en nadelen van het pakket aan gedragsmaatregelen die nu gelden?				Ja, een enkele keer	Ja, een enkele keer	Ja, een enkele keer		
440	440	V26. Ik heb kritische meningen gehoord of gelezen over de voordelen en nadelen van het pakket aan gedragsmaatregelen die nu gelden - Ik merk dat ik hierdoor in de war raak.				Helemaal mee oneens	Mee oneens	Helemaal mee oneens		
441	441	V26. Ik heb kritische meningen gehoord of gelezen over de voordelen en nadelen van het pakket aan gedragsmaatregelen die nu gelden - Ik merk dat ik hierdoor niet weet wat ik moet doen.				Helemaal mee oneens	Mee oneens	Helemaal mee oneens		
442	442	V26. Ik heb kritische meningen gehoord of gelezen over de voordelen en nadelen van het pakket aan gedragsmaatregelen die nu gelden - Ik merk dat ik hierdoor minder gemotiveerd ben om de maatregelen op te volgen.				Helemaal mee oneens	Mee oneens	Helemaal mee oneens		
443	443	V26. Ik heb kritische meningen gehoord of gelezen over de voordelen en nadelen van het pakket aan gedragsmaatregelen die nu gelden - Ik leg het naast me neer en volg de adviezen van de Rijksoverheid.				Helemaal mee eens	Mee oneens	Helemaal mee eens		
444	444	V27. Hoeveel vertrouwen heeft u in de manier waarop de Nederlandse overheid probeert het Coronavirus onder controle te houden?				Heel veel vertrouwen	Veel vertrouwen	Veel vertrouwen		
445	445	V28. De Nederlandse overheid doet het slechter dan andere landen				4	5	5		
446	446	V1. Hoe heeft u deze vragenlijst ontvangen?								
447	447	V2. Ja, ik doe graag mee aan dit onderzoek. Mijn e-mailadres is:								
448	448	V2. Ja, het RIVM mag mij telefonisch benaderen voor een verdiepend onderzoek over de coronacrisis. Mijn telefoonnummer is:								
449	449	V2. Nee, ik heb geen interesse om deel te nemen								

survey5

	A	B	BY	BZ	CA	CB	CC	CD	CE	CF
1	0	Uniek respondentnummer	5.1.2e	5.1.2e	5.1.2e	5.1.2e	5.1.2e	5.1.2e	5.1.2e	5.1.2e
450	450	V3. Wilt u lid worden van het panel van uw regionale GGD?								

survey5

	A	B	CG	CH	CI	CJ	CK	CL	CM	CN	CO	CP
1	1	Uniek respondentnummer	5.12e	5.12e	5.12e	5.12e	5.12e	5.12e	5.12e	5.12e	5.12e	5.12e
2	2	Start vragenlijst	1594233900.823	1594578221.523	1594242831.036	1594227032.613		1594374812.533		1594230716.666		1594228085.75
3	3	Einde vragenlijst	1594234208.906	1594579110.23	1594243988.83	1594227681.706		1594375388.35		1594231253.806		1594228864.296
4	4	Invulduur in sec	308	888	1157	649		575		537		778
5	5	Random voorgelegde vragenlijst meting 1	Welzijn en draagvlak	Determinanten& Mediagebruik	Determinanten& Mediagebruik	Compliance		Compliance		Welzijn en draagvlak		Welzijn en draagvlak
6	6	Random voorgelegde vragenlijst meting 2	Draagvlak – Gedrag – Mediagebruik	Welzijn – Gedrag	Welzijn - Gedrag	Gedrag – Determinanten		Gedrag – Determinanten		Draagvlak – Gedrag – Mediagebruik		Draagvlak – Gedrag – Mediagebruik
7	7	Random voorgelegde vragenlijst meting 3 cohort	Draagvlak – Gedrag	Welzijn - Media - Gedrag	Welzijn - Media - Gedrag	Determinanten - Gedrag		Determinanten - Gedrag		Draagvlak – Gedrag		Draagvlak – Gedrag
8	8	Random voorgelegde vragenlijst meting 3 openlink										
9	9	Random voorgelegde vragenlijst meting 4	Draagvlak – Gedrag - Media	Welzijn - Gedrag	Welzijn - Gedrag	Determinanten - Gedrag		Determinanten - Gedrag		Draagvlak – Gedrag - Media		Draagvlak – Gedrag - Media
10	10	Random voorgelegde vragenlijst meting 5 cohort	Gedrag en draagvlak	Gedrag, Welzijn en Mediagebruik	Gedrag, Welzijn en Mediagebruik	Gedrag en determinanten		Gedrag en determinanten		Gedrag en draagvlak		Gedrag en draagvlak
11	11	Random voorgelegde vragenlijst meting 5 openlink										
12	12	Status	Volttooid	Volttooid	Volttooid	Volttooid		Volttooid		Volttooid		Volttooid
13	13	Gemeente code	GM0599	GM0599	GM0622	GM0502		GM0556		GM0502		GM0599
14	14	Gemeente nummer	Rotterdam	Rotterdam	Vlaardingen	Capelle aan den IJssel		Maassluis		Capelle aan den IJssel		Rotterdam
15	15	GGD Regio	GGD Rotterdam-Rijnmond	GGD Rotterdam-Rijnmond	GGD Rotterdam-Rijnmond	GGD Rotterdam-Rijnmond		GGD Rotterdam-Rijnmond		GGD Rotterdam-Rijnmond		GGD Rotterdam-Rijnmond
16	16	Gaat u akkoord met bovenstaande?	Ik ga akkoord met bovenstaande en vul de vragenlijst in	Ik ga akkoord met bovenstaande en vul de vragenlijst in	Ik ga akkoord met bovenstaande en vul de vragenlijst in	Ik ga akkoord met bovenstaande en vul de vragenlijst in		Ik ga akkoord met bovenstaande en vul de vragenlijst in		Ik ga akkoord met bovenstaande en vul de vragenlijst in		Ik ga akkoord met bovenstaande en vul de vragenlijst in
17	17	Wat is uw geslacht?	Man	Man	Vrouw	Man		Vrouw		Vrouw		Vrouw
18	18	Wat is uw leeftijd?	55-69 jaar	55-69 jaar	55-69 jaar	70-84 jaar		25-39 jaar		40-54 jaar		40-54 jaar
19	19	In welk gemeente bent u woonachtig?										
20	20	In welk stadsdeel bent u woonachtig?										
21	21	Woont u alleen?	Ja	Ja	Ja	Nee		Ja		Nee		Nee
22	22	Wat is uw hoogst (met diploma) afgeronde opleiding?										
23	23	Wat is uw hoogst (met diploma) afgeronde opleiding? - Anders, namelijk:										
24	24	In welk land bent u geboren?										
25	25	In welk land bent u geboren? - Ergens anders, namelijk:										
26	26	Woonsituatie - Met een partner										
27	27	Woonsituatie - Met een kind of kinderen t/m 3 jaar										
28	28	Woonsituatie - Met een kind of kinderen van 4 t/m 12 jaar										
29	29	Woonsituatie - Met een kind of kinderen van 13 t/m 17 jaar										
30	30	Woonsituatie - Met een kind of kinderen van 18 jaar en ouder										
31	31	Woonsituatie - Met mijn ouder(s)										
32	32	Woonsituatie - Met andere volwassene(n)										
33	33	Woonsituatie - Ik woon niet samen met een partner, maar heb een duurzame relatie										
34	34	Woonsituatie - Ik woon alleen										
35	35	Buitenplek bij woning - Ja, een tuin										
36	36	Buitenplek bij woning - Ja, een balkon										
37	37	Buitenplek bij woning - Ja, een dakterras of plaatsje										
38	38	Buitenplek bij woning - Nee										
39	39	Apparaten in huis - Tablet										
40	40	Apparaten in huis - Smartphone										
41	41	Apparaten in huis - Computer of laptop										
42	42	Apparaten in huis - Televisie										
43	43	Apparaten in huis - Radio										
44	44	Apparaten in huis - Geen										
45	45	Wat is uw werksituatie? - Betaald werk met een dienstverband										

survey5

	A	B	CG	CH	CI	CJ	CK	CL	CM	CN	CO	CP
1	1	Uniek respondentnummer	5.1.2e	5.1.2e	5.1.2e	5.1.2e	5.1.2e	5.1.2e	5.1.2e	5.1.2e	5.1.2e	5.1.2e
46	46	Wat is uw werksituatie? - ZZP-er/ eigen bedrijf										
47	47	Wat is uw werksituatie? - Vrijwilligerswerk										
48	48	Wat is uw werksituatie? - (Vervroegd) met pensioen										
49	49	Wat is uw werksituatie? - Werkloos of werkzoekende										
50	50	Wat is uw werksituatie? - Arbeidsongeschikt										
51	51	Wat is uw werksituatie? - Bijstandsuitkering										
52	52	Wat is uw werksituatie? - Huisvrouw of huisman										
53	53	Wat is uw werksituatie? - Ik volg onderwijs / ik studeer										
54	54	Wat is uw werksituatie? - Geen van bovenstaande										
55	55	(Indien werkloos of werkzoekende:) Is dit een gevolg van de coronacrisis?										
56	56	Hoe ziet uw werksituatie er momenteel uit? - Mijn werk gaat gewoon door										
57	57	Hoe ziet uw werksituatie er momenteel uit?- Mijn werk ligt stil										
58	58	Hoe ziet uw werksituatie er momenteel uit?- Ik werk nu meer										
59	59	Hoe ziet uw werksituatie er momenteel uit?- Ik werk nu minder										
60	60	Hoe ziet uw werksituatie er momenteel uit?- Ik doe nu ander werk dan ik gewend was										
61	61	Hoe ziet uw werksituatie er momenteel uit?- Ik werk nu (vooral) vanuit huis										
62	62	Hoe ziet uw werksituatie er momenteel uit?- Anders, namelijk:										
63	63	Hoe ziet uw werksituatie er momenteel uit?- Anders, namelijk: (tekst)										
64	64	Maakt u zich de afgelopen maand zorgen over dat u uw baan zou verliezen?										
65	65	Kunt u aangeven in hoeverre uw financiële situatie is veranderd door de coronacrisis en de genomen maatregelen?										
66	66	Vergeleken met de periode voor de corona-maatregelen, ben ik:										
67	67	Werkt u in een cruciale beroepsgroep of werkt u in een vitaal proces, zoals benoemd door de Rijksoverheid in de huidige coronacrisis?										
68	68	Vanwege werk of zorg afstand regelmatig op minder dan 1.5 meter - Ja, vanwege mijn werk in de zorg	1	0	0	0		0		0		0
69	69	Vanwege werk of zorg afstand regelmatig op minder dan 1.5 meter - Ja, vanwege mantelzorg	0	0	0	0		0		0		0
70	70	Vanwege werk of zorg afstand regelmatig op minder dan 1.5 meter - Ja, vanwege ander (vrijwilligers) werk	0	0	0	1		0		0		1

survey5

	A	B	CG	CH	CI	CJ	CK	CL	CM	CN	CO	CP
1	1	Uniek respondentnummer	5.1.2e	5.1.2e	5.1.2e	5.1.2e	5.1.2e	5.1.2e	5.1.2e	5.1.2e	5.1.2e	5.1.2e
71	71	Vanwege werk of zorg afstand regelmatig op minder dan 1.5 meter - Ja, het is door mijn werkomgeving onmogelijk om voldoende afstand te houden	0	1	0	0		0		0		0
72	72	Vanwege werk of zorg afstand regelmatig op minder dan 1.5 meter - Nee	0	0	1	0		1		1		0
73	73	Regelmatig afstand minder dan 1.5 meter: Betreft dit ook mensen ouder dan 70 jaar of met een kwetsbare gezondheid?	Ja	Nee		Nee						Ja
74	74	Denkt u dat u besmet bent of besmet bent geweest met het coronavirus?	Nee, ik denk het niet maar dit is niet bevestigd met een test	Nee, ik denk het niet maar dit is niet bevestigd met een test	Nee, ik denk het niet maar dit is niet bevestigd met een test	Nee, ik denk het niet maar dit is niet bevestigd met een test		Nee, ik denk het niet maar dit is niet bevestigd met een test		Ja, maar dit is niet bevestigd met een test		Ik weet het niet
75	75	Kent u iemand in uw naaste omgeving die besmet is (geweest) met het coronavirus?	Nee	Nee	Ja, dit is bevestigd met een test	Nee		Nee		Ja, maar dit is niet bevestigd met een test		Nee
76	76	Besmet persoon in omgeving: is dat iemand uit uw gezin of huishouden?								Ja		
77	77	Heeft u zelf één of meerdere van de volgende gezondheidsproblemen?	Nee	Ja	Nee	Ja		Ja		Nee		Ja
78	78	Zelf klachten - Verhoging (temperatuur tussen 37.5 en 38 graden Celsius)	0	0	0	0		0		0		0
79	79	Zelf klachten - Koorts (temperatuur boven 38 graden Celsius)	0	0	0	0		0		0		0
80	80	Zelf klachten - Hoesten/niezen	0	0	0	0		1		0		0
81	81	Zelf klachten - Neusverkouden	0	0	0	0		1		0		0
82	82	Zelf klachten - Loopneus	0	0	0	0		0		0		0
83	83	Zelf klachten - Keelpijn	0	0	0	0		1		0		0
84	84	Zelf klachten - Plotseling verlies van reuk of smaak	0	0	0	0		0		0		0
85	85	Zelf klachten - Moeilijk ademen	0	0	0	0		0		0		0
86	86	Zelf klachten - Nee, ik heb geen van deze klachten	1	1	1	1		0		1		1
87	87	U geeft aan dat u één of meerdere gezondheidsklachten heeft. Hoeveel dagen heeft u deze klachten?						3				
88	88	Gedrag - ondanks klachten naar buiten geweest om bijvoorbeeld boodschappen te doen, een rondje te lopen, of andere mensen te bezoeken?						Ja, ongeveer (aantal keer):				
89	89	Gedrag - ondanks klachten had naar buiten geweest om bijvoorbeeld boodschappen te doen, een rondje te lopen, of andere mensen te bezoeken? Ja, ongeveer (aantal keer):						1				
90	90	Gedrag (bij klachten) - Heeft u bezoek ontvangen?						Nee				
91	91	Gedrag (bij klachten) - Heeft u bezoek ontvangen? - Ja, ongeveer (aantal keer):										
92	92	Testen bij klachten: Heeft u zich in de afgelopen 3 weken laten testen op het virus?						Ja				
93	93	Testen bij klachten: Heeft u zich laten testen op het virus?										
94	94	Testen intentie: Als u vandaag klachten zou hebben - zou u zich dan laten testen?	Weet ik niet	Ja	Ja	Ja				Weet ik niet		Weet ik niet
95	95	Testen herhaal: Stel dat u de komende weken opnieuw corona-gerelateerde klachten zou krijgen, laat u zich dan nog een keer testen?										

survey5

	A	B	CG	CH	CI	CJ	CK	CL	CM	CN	CO	CP
1	1	Uniek respondentnummer	5.1.2e	5.1.2e	5.1.2e	5.1.2e	5.1.2e	5.1.2e	5.1.2e	5.1.2e	5.1.2e	5.1.2e
96	96	Testen wachttijd: Hoe lang nadat de corona-gerelateerde klachten begonnen (zoals neusverkouden, hoesten of koorts) heeft u zich laten testen?										
97	97	Gezin/huisgenoot klachten - Verhoging (temperatuur tussen 37.5 en 38 graden Celsius)				0				0		0
98	98	Gezin/huisgenoot klachten - Koorts (temperatuur boven 38 graden Celsius)				0				0		0
99	99	Gezin/huisgenoot klachten - Hoesten/niezen				0				0		0
100	100	Gezin/huisgenoot klachten - Neusverkouden				0				0		0
101	101	Gezin/huisgenoot klachten - Loopneus				0				0		0
102	102	Gezin/huisgenoot klachten - Keelpijn				0				0		0
103	103	Gezin/huisgenoot klachten - Plotseling verlies van reuk of smaak				0				0		0
104	104	Gezin/huisgenoot klachten - Moeilijk ademen				0				0		0
105	105	Gezin/huisgenoot klachten - Nee, geen van deze klachten				1				1		1
106	106	Klachten bij één of meer gezinsleden of huisgenoten - Hoeveel dagen hebben één of meerdere van uw gezinsleden of huisgenoten al klachten?										
107	107	Gedrag ondanks klachten in gezin - Bent u naar buiten geweest om bijvoorbeeld een rondje te lopen, of andere mensen te bezoeken?										
108	108	Gedrag ondanks klachten in gezin - Bent u naar buiten geweest om bijvoorbeeld een rondje te lopen, of andere mensen te bezoeken? - Ja, ongeveer (aantal keer):										
109	109	Gedrag ondanks klachten in gezin - Heeft u bezoek ontvangen?										
110	110	Gedrag ondanks klachten in gezin - Heeft u bezoek ontvangen? - Ja, ongeveer (aantal keer):										
111	111	Als er straks een vaccin is tegen het coronavirus, wilt u zich dan laten vaccineren?	Weet ik nog niet	Ja, maar ik wil eerst weten of ik al corona heb gehad	Ja	Ja		Ja		Ja, maar ik wil eerst weten of ik al corona heb gehad		Weet ik nog niet
112	112	Als er straks een vaccin is tegen het coronavirus, wilt u zich dan laten vaccineren? - Nee, omdat:										
113	113	Na 15 juni op vakantie geweest?	Nee	Nee	Ja, ik ben nu op vakantie	Nee		Nee		Nee		Nee
114	114	Na 15 juni op vakantie geweest? - Ja, in Nederland										
115	115	Na 15 juni op vakantie geweest? - Ja, in Europa										
116	116	Na 15 juni op vakantie geweest? - Ja, buiten Europa										
117	117	Nu op vakantie - in welk gebied?			In Nederland							
118	118	Na 15 juni op vakantie geweest naar: Albanië?										
119	119	Na 15 juni op vakantie geweest naar: Andorra?										
120	120	Na 15 juni op vakantie geweest naar: Armenië?										
121	121	Na 15 juni op vakantie geweest naar: Azerbeidzjan?										

survey5

	A	B	CG	CH	CI	CJ	CK	CL	CM	CN	CO	CP
1	0	Uniek respondentnummer	5.1.2e	5.1.2e	5.1.2e	5.1.2e	5.1.2e	5.1.2e	5.1.2e	5.1.2e	5.1.2e	5.1.2e
122	122	Na 15 juni op vakantie geweest naar: België?										
123	123	Na 15 juni op vakantie geweest naar: Bosnië en Herzegovina?										
124	124	Na 15 juni op vakantie geweest naar: Bulgarije?										
125	125	Na 15 juni op vakantie geweest naar: Cyprus?										
126	126	Na 15 juni op vakantie geweest naar: Denemarken?										
127	127	Na 15 juni op vakantie geweest naar: Duitsland?										
128	128	Na 15 juni op vakantie geweest naar: Engeland?										
129	129	Na 15 juni op vakantie geweest naar: Estland?										
130	130	Na 15 juni op vakantie geweest naar: Finland?										
131	131	Na 15 juni op vakantie geweest naar: Frankrijk?										
132	132	Na 15 juni op vakantie geweest naar: Georgië?										
133	133	Na 15 juni op vakantie geweest naar: Griekenland?										
134	134	Na 15 juni op vakantie geweest naar: Hongarije?										
135	135	Na 15 juni op vakantie geweest naar: Ierland?										
136	136	Na 15 juni op vakantie geweest naar: IJsland?										
137	137	Na 15 juni op vakantie geweest naar: Italië?										
138	138	Na 15 juni op vakantie geweest naar: Kazachstan?										
139	139	Na 15 juni op vakantie geweest naar: Kosovo?										
140	140	Na 15 juni op vakantie geweest naar: Kroatië?										
141	141	Na 15 juni op vakantie geweest naar: Letland?										
142	142	Na 15 juni op vakantie geweest naar: Liechtenstein?										
143	143	Na 15 juni op vakantie geweest naar: Litouwen?										
144	144	Na 15 juni op vakantie geweest naar: Luxemburg?										
145	145	Na 15 juni op vakantie geweest naar: Malta?										
146	146	Na 15 juni op vakantie geweest naar: Moldavië?										
147	147	Na 15 juni op vakantie geweest naar: Monaco?										
148	148	Na 15 juni op vakantie geweest naar: Montenegro?										
149	149	Na 15 juni op vakantie geweest naar: Nederland?										
150	150	Na 15 juni op vakantie geweest naar: Noord-Ierland?										
151	151	Na 15 juni op vakantie geweest naar: Noord-Macedonië?										
152	152	Na 15 juni op vakantie geweest naar: Noorwegen?										
153	153	Na 15 juni op vakantie geweest naar: Oekraïne?										
154	154	Na 15 juni op vakantie geweest naar: Oostenrijk?										
155	155	Na 15 juni op vakantie geweest naar: Polen?										
156	156	Na 15 juni op vakantie geweest naar: Portugal?										
157	157	Na 15 juni op vakantie geweest naar: Roemenië?										
158	158	Na 15 juni op vakantie geweest naar: Rusland?										

survey5

	A	B	CG	CH	CI	CJ	CK	CL	CM	CN	CO	CP
1	0	Uniek respondentnummer	5.1.2e	5.1.2e	5.1.2e	5.1.2e	5.1.2e	5.1.2e	5.1.2e	5.1.2e	5.1.2e	5.1.2e
159	159	Na 15 juni op vakantie geweest naar: San Marino?										
160	160	Na 15 juni op vakantie geweest naar: Schotland?										
161	161	Na 15 juni op vakantie geweest naar: Servië?										
162	162	Na 15 juni op vakantie geweest naar: Slovenië?										
163	163	Na 15 juni op vakantie geweest naar: Slowakije?										
164	164	Na 15 juni op vakantie geweest naar: Spanje?										
165	165	Na 15 juni op vakantie geweest naar: Tsjechië?										
166	166	Na 15 juni op vakantie geweest naar: Turkije?										
167	167	Na 15 juni op vakantie geweest naar: Vaticaanstad?										
168	168	Na 15 juni op vakantie geweest naar: Wales?										
169	169	Na 15 juni op vakantie geweest naar: Wit-Rusland?										
170	170	Na 15 juni op vakantie geweest naar: Zweden?										
171	171	Na 15 juni op vakantie geweest naar: Zwitserland?										
172	172	Na 15 juni op vakantie geweest naar: Anders?										
173	173	Nu op vakantie - in welk land?										
174	174	Bent u van plan om deze zomer op vakantie te gaan? - Nee	0	0	0	0		1		1		1
175	175	Bent u van plan om deze zomer op vakantie te gaan? - Ja, in Nederland	0	1	0	1		0		0		0
176	176	Bent u van plan om deze zomer op vakantie te gaan? - Ja, in Europa	1	0	1	0		0		0		0
177	177	Bent u van plan om deze zomer op vakantie te gaan? - Ja, buiten Europa	0	0	0	0		0		0		0
178	178	Bent u van plan om deze zomer op vakantie te gaan? - Weet ik niet	0	0	0	0		0		0		0
179	179	Deze zomer nog in Europa op vakantie naar: Albanië?	0		0							
180	180	Deze zomer nog in Europa op vakantie naar: Andorra?	0		0							
181	181	Deze zomer nog in Europa op vakantie naar: Armenië?	0		0							
182	182	Deze zomer nog in Europa op vakantie naar: Azerbeidzjan?	0		0							
183	183	Deze zomer nog in Europa op vakantie naar: België?	0		0							
184	184	Deze zomer nog in Europa op vakantie naar: Bosnië en Herzegovina?	0		0							
185	185	Deze zomer nog in Europa op vakantie naar: Bulgarije?	0		0							
186	186	Deze zomer nog in Europa op vakantie naar: Cyprus?	0		0							
187	187	Deze zomer nog in Europa op vakantie naar: Denemarken?	0		0							
188	188	Deze zomer nog in Europa op vakantie naar: Duitsland?	0		0							
189	189	Deze zomer nog in Europa op vakantie naar: Engeland?	0		0							
190	190	Deze zomer nog in Europa op vakantie naar: Estland?	0		0							
191	191	Deze zomer nog in Europa op vakantie naar: Finland?	0		0							
192	192	Deze zomer nog in Europa op vakantie naar: Frankrijk?	0		1							
193	193	Deze zomer nog in Europa op vakantie naar: Georgië?	0		0							

survey5

	A	B	CG	CH	CI	CJ	CK	CL	CM	CN	CO	CP
1	0	Uniek respondentnummer	5.1.2a	5.1.2a	5.1.2a	5.1.2a	5.1.2a	5.1.2a	5.1.2a	5.1.2a	5.1.2a	5.1.2a
194	194	Deze zomer nog in Europa op vakantie naar: Griekenland?	0		0							
195	195	Deze zomer nog in Europa op vakantie naar: Hongarije?	0		0							
196	196	Deze zomer nog in Europa op vakantie naar: Ierland?	0		0							
197	197	Deze zomer nog in Europa op vakantie naar: IJsland?	0		0							
198	198	Deze zomer nog in Europa op vakantie naar: Italië?	0		0							
199	199	Deze zomer nog in Europa op vakantie naar: Kazachstan?	0		0							
200	200	Deze zomer nog in Europa op vakantie naar: Kosovo?	0		0							
201	201	Deze zomer nog in Europa op vakantie naar: Kroatië?	0		0							
202	202	Deze zomer nog in Europa op vakantie naar: Letland?	0		0							
203	203	Deze zomer nog in Europa op vakantie naar: Liechtenstein?	0		0							
204	204	Deze zomer nog in Europa op vakantie naar: Litouwen?	0		0							
205	205	Deze zomer nog in Europa op vakantie naar: Luxemburg?	0		0							
206	206	Deze zomer nog in Europa op vakantie naar: Malta?	0		0							
207	207	Deze zomer nog in Europa op vakantie naar: Moldavië?	0		0							
208	208	Deze zomer nog in Europa op vakantie naar: Monaco?	0		0							
209	209	Deze zomer nog in Europa op vakantie naar: Montenegro?	0		0							
210	210	Deze zomer nog in Europa op vakantie naar: Nederland?	0		0							
211	211	Deze zomer nog in Europa op vakantie naar: Noord-Ierland?	0		0							
212	212	Deze zomer nog in Europa op vakantie naar: Noord-Macedonië?	0		0							
213	213	Deze zomer nog in Europa op vakantie naar: Noorwegen?	0		0							
214	214	Deze zomer nog in Europa op vakantie naar: Oekraïne?	0		0							
215	215	Deze zomer nog in Europa op vakantie naar: Oostenrijk?	1		0							
216	216	Deze zomer nog in Europa op vakantie naar: Polen?	0		0							
217	217	Deze zomer nog in Europa op vakantie naar: Portugal?	0		0							
218	218	Deze zomer nog in Europa op vakantie naar: Roemenië?	0		0							
219	219	Deze zomer nog in Europa op vakantie naar: Rusland?	0		0							
220	220	Deze zomer nog in Europa op vakantie naar: San Marino?	0		0							
221	221	Deze zomer nog in Europa op vakantie naar: Schotland?	0		0							
222	222	Deze zomer nog in Europa op vakantie naar: Servië?	0		0							
223	223	Deze zomer nog in Europa op vakantie naar: Slovenië?	0		0							
224	224	Deze zomer nog in Europa op vakantie naar: Slowakije?	0		0							
225	225	Deze zomer nog in Europa op vakantie naar: Spanje?	0		0							
226	226	Deze zomer nog in Europa op vakantie naar: Tsjechië?	0		0							
227	227	Deze zomer nog in Europa op vakantie naar: Turkije?	0		0							
228	228	Deze zomer nog in Europa op vakantie naar: Vaticaanstad?	0		0							
229	229	Deze zomer nog in Europa op vakantie naar: Wales?	0		0							

survey5

	A	B	CG	CH	CI	CJ	CK	CL	CM	CN	CO	CP
1	0	Uniek respondentnummer	5.1.2e	5.1.2e	5.1.2e	5.1.2e	5.1.2e	5.1.2e	5.1.2e	5.1.2e	5.1.2e	5.1.2e
230	230	Deze zomer nog in Europa op vakantie naar: Wit-Rusland?	0		0							
231	231	Deze zomer nog in Europa op vakantie naar: Zweden?	0		0							
232	232	Deze zomer nog in Europa op vakantie naar: Zwitserland?	0		0							
233	233	Deze zomer nog in Europa op vakantie naar: Anders?	0		0							
234	234	V1. Ervaren gezondheid - Hoe is over het algemeen uw gezondheid?		Goed	Goed							
235	235	V2. Welk rapportcijfer geeft u uw leven op dit moment?		8	8							
236	236	V3. MHI-5 (sub) - Gevoelens afgelopen 7 dagen - Voelde u zich erg zenuwachtig?		Zelden	Zelden							
237	237	V3. MHI-5 (sub) - Gevoelens afgelopen 7 dagen - Zat u zo erg in de put dat niets u kon opvrolijken?		Zelden	Zelden							
238	238	V3. MHI-5 (sub) - Gevoelens afgelopen 7 dagen - Voelde u zich kalm en rustig?		Meestal	Meestal							
239	239	V3. MHI-5 (sub) - Gevoelens afgelopen 7 dagen - Voelde u zich neerslachtig en somber?		Zelden	Zelden							
240	240	V3. MHI-5 (sub) - Gevoelens afgelopen 7 dagen - Voelde u zich gelukkig?		Meestal	Meestal							
241	241	V4. Angstig gevoeld afgelopen 7 dagen vergeleken met voor corona-maatregelen		Hetzelfde	Niet van toepassing, Ik voel me niet angstig							
242	242	V5. Somber gevoeld afgelopen 7 dagen vergeleken met voor corona-maatregelen		Hetzelfde	Niet van toepassing, Ik voel me niet somber							
243	243	V6. Gestrest gevoeld afgelopen 7 dagen vergeleken met voor corona-maatregelen		Hetzelfde	Niet van toepassing, Ik voel me niet gestrest							
244	244	V7. Problemen met slapen afgelopen 7 dagen vergeleken met voor corona-maatregelen		Hetzelfde	Veel minder problemen met slapen							
245	245	V8. Sporten afgelopen 7 dagen vergeleken met voor corona-maatregelen		Evenveel	Veel meer							
246	246	V9. Eten afgelopen 7 dagen vergeleken met voor corona-maatregelen		Hetzelfde	Veel gezonder							
247	247	V10. Gewicht veranderd t.o.v. periode voor de corona-maatregelen?		Ik heb hetzelfde gewicht (tussen 1 kg afgevallen en 1 kg aangekomen)	Ik heb hetzelfde gewicht (tussen 1 kg afgevallen en 1 kg aangekomen)							
248	248	V11. Lengte (in cm)		192	165							
249	249	V12. Gewicht (in kg)		81	61							
250	250	V13. Zwanger of zwanger geweest gedurende de corona-maatregelen										
251	251	V14. Gebruik alcohol afgelopen 7 dagen vergeleken met voor corona-maatregelen		Evenveel alcohol	Weet ik niet							
252	252	V15. Hoeveel minder alcohol gebruikt										
253	253	V16. Hoeveel meer alcohol gebruikt										
254	254	V17. Alcohol: aantal glazen per week		6	2							
255	255	V18. Gebruik tabak afgelopen 7 dagen vergeleken met voor corona-maatregelen		Niet van toepassing, Ik rook niet	Niet van toepassing, Ik rook niet							
256	256	V19. Roken: status voor corona-maatregelen en nu		Ik rookte voor de corona-maatregelen niet en nu ook niet	Ik rookte voor de corona-maatregelen niet en nu ook niet							
257	257	V20. Eenzaamheidsschaal (sub) - Ik ervaar een leegte om me heen.		Nee	Nee							

survey5

	A	B	CG	CH	CI	CJ	CK	CL	CM	CN	CO	CP
1	0	Uniek respondentnummer	5.1.2e	5.1.2e	5.1.2e	5.1.2e	5.1.2e	5.1.2e	5.1.2e	5.1.2e	5.1.2e	5.1.2e
258	258	V20. Eenzaamheidsschaal (sub) - Er zijn genoeg mensen op wie ik in geval van nargheid kan terugvallen.		Ja	Ja							
259	259	V20. Eenzaamheidsschaal (sub) - Ik heb veel mensen op wie ik helemaal kan vertrouwen.		Ja	Ja							
260	260	V20. Eenzaamheidsschaal (sub) - Ik mis mensen om me heen.		Nee	Nee							
261	261	V20. Eenzaamheidsschaal (sub) - Er zijn voldoende mensen met wie ik me nauw verbonden voel.		Ja	Ja							
262	262	V20. Eenzaamheidsschaal (sub) - Vaak voel ik me in de steek gelaten.		Nee	Nee							
263	263	V21. Kwaliteit van mijn sociale contacten afgelopen 7 dagen vergeleken met voor corona-maatregelen		Hetzelfde	Veel beter							
264	264	V22. Eenzaam gevoeld afgelopen 7 dagen vergeleken met voor corona-maatregelen		Hetzelfde	Niet van toepassing, ik voel me niet eenzaam							
265	265	V23. Ik mis het om mijn vrienden of familie in het echt te zien.		Neutraal	Mee oneens							
266	266	V23. Ik ervaar goed contact met familie, vrienden en kennissen.		Helemaal mee eens	Mee eens							
267	267	V23. Digitale/telefonische contacten ervaar ik op dit moment als positief.		Helemaal mee eens	Neutraal							
268	268	V23. Allesbij elkaar ervaar ik de kwaliteit van mijn sociale contacten goed.		Mee eens	Helemaal mee eens							
269	269	V24. Draagvlak - Sta achter maatregel (nog 6 weken): Was uw handen 20 seconden lang met water en zeep.	Helemaalwel							Helemaalwel		Wel
270	270	V24. Draagvlak - Sta achter maatregel (nog 6 weken): Hoest en nies in de binnenkant van uw elleboog.	Helemaalwel							Helemaalwel		Wel
271	271	V24. Draagvlak - Sta achter maatregel (nog 6 weken): Gebruik papieren zakdoekjes om uw neus te snuiten, gooi deze daarna weg en was daarna uw handen.	Helemaalwel							Helemaalwel		Wel
272	272	V24. Draagvlak - Sta achter maatregel (nog 6 weken): Schud geen handen.	Helemaalwel							Helemaalwel		Neutraal
273	273	V24. Draagvlak - Sta achter maatregel (nog 6 weken): Houd 1,5 meter afstand (2 armlengtes) van anderen.	Helemaalwel							Helemaalwel		Neutraal
274	274	V24. Draagvlak - Sta achter maatregel (nog 6 weken): Werk zoveel mogelijk thuis.	Helemaalwel							Wel		Neutraal
275	275	V24. Draagvlak - Sta achter maatregel (nog 6 weken): Vermijd drukte.	Helemaalwel							Wel		Wel
276	276	V24. Draagvlak - Sta achter maatregel (nog 6 weken): Reis in het openbaar vervoer zoveel mogelijk buiten de spits.	Helemaalwel							Wel		Neutraal
277	277	V24. Draagvlak - Sta achter maatregel (nog 6 weken): Draag een niet-medisch mondkapje in het openbaar vervoer.	Helemaalwel							Helemaalwel		Neutraal
278	278	V24. Draagvlak - Sta achter maatregel (nog 6 weken): Bij verkoudheidsklachten: blijf thuis, doe geen boodschappen en ontvang geen bezoek.	Helemaalwel							Wel		Niet

survey5

	A	B	CG	CH	CI	CJ	CK	CL	CM	CN	CO	CP
1	0	Uniek respondentnummer	5.1.2e	5.1.2e	5.1.2e	5.1.2e	5.1.2e	5.1.2e	5.1.2e	5.1.2e	5.1.2e	5.1.2e
279	279	V24. Draagvlak - Sta achter maatregel (nog 6 weken): Bij verkoudheidsklachten: laat u testen.	Helemaalwel							Neutraal		Neutraal
280	280	V24. Draagvlak - Sta achter maatregel (nog 6 weken): Bij verkoudheidsklachten van huisgenoten met koorts (38 graden Celsius of hoger) en/of benauwdheid: blijf thuis (boodschappen uitgezonderd) en ontvang geen bezoek.	Helemaalwel							Helemaalwel		Wel
281	281	V25. Draagvlak - Sta achter maatregel (nog 6 maanden): Was uw handen 20 seconden lang met water en zeep.	Helemaalwel							Helemaalwel		Wel
282	282	V25. Draagvlak - Sta achter maatregel (nog 6 maanden): Hoest en nies in de binnenkant van uw elleboog.	Helemaalwel							Helemaalwel		Wel
283	283	V25. Draagvlak - Sta achter maatregel (nog 6 maanden): Gebruik papieren zakdoekjes om uw neus te snuiten, gooi deze daarna weg en was daarna uw handen.	Helemaalwel							Helemaalwel		Wel
284	284	V25. Draagvlak - Sta achter maatregel (nog 6 maanden): Schud geen handen.	Helemaalwel							Helemaalwel		Neutraal
285	285	V25. Draagvlak - Sta achter maatregel (nog 6 maanden): Houd 1,5 meter afstand (2 armlengtes) van anderen.	Neutraal							Wel		Niet
286	286	V25. Draagvlak - Sta achter maatregel (nog 6 maanden): Werk zoveel mogelijk thuis.	Niet							Wel		Neutraal
287	287	V25. Draagvlak - Sta achter maatregel (nog 6 maanden): Vermijd drukte.	Neutraal							Wel		Neutraal
288	288	V25. Draagvlak - Sta achter maatregel (nog 6 maanden): Reis in het openbaar vervoer zoveel mogelijk buiten de spits.	Niet							Helemaalwel		Niet
289	289	V25. Draagvlak - Sta achter maatregel (nog 6 maanden): Draag een niet-medisch mondkapje in het openbaar vervoer.	Niet							Helemaalwel		Neutraal
290	290	V25. Draagvlak - Sta achter maatregel (nog 6 maanden): Bij verkoudheidsklachten: blijf thuis, doe geen boodschappen en ontvang geen bezoek.	Neutraal							Neutraal		Niet
291	291	V25. Draagvlak - Sta achter maatregel (nog 6 maanden): Bij verkoudheidsklachten: laat u testen.	Neutraal							Neutraal		Niet
292	292	V25. Draagvlak - Sta achter maatregel (nog 6 maanden): Bij verkoudheidsklachten van huisgenoten met koorts (38 graden Celsius of hoger) en/of benauwdheid: blijf thuis (boodschappen uitgezonderd) en ontvang geen bezoek.	Neutraal							Helemaalwel		Niet
293	293	V26. Procedural justice - Bij het bepalen van de corona-maatregelen denk ik dat de Nederlandse overheid ... zich goed laat informeren.	Helemaal mee eens							Mee eens		Neutraal

survey5

	A	B	CG	CH	CI	CJ	CK	CL	CM	CN	CO	CP
1	1	Uniek respondentnummer	5.1.2a	5.1.2a	5.1.2a	5.1.2a	5.1.2a	5.1.2a	5.1.2a	5.1.2a	5.1.2a	5.1.2a
294	294	V26. Procedural justice - Bij het bepalen van de corona-maatregelen denk ik dat de Nederlandse overheid ... alle belangrijke informatie tot haar beschikking heeft.	Helemaal mee eens							Mee eens		Neutraal
295	295	V26. Procedural justice - Bij het bepalen van de corona-maatregelen denk ik dat de Nederlandse overheid ... alle nodige informatie gebruikt.	Helemaal mee eens							Mee eens		Mee eens
296	296	V26. Procedural justice - Bij het bepalen van de corona-maatregelen denk ik dat de Nederlandse overheid ... belangrijke personen en instanties betrekt.	Helemaal mee eens							Mee eens		Mee eens
297	297	V26. Procedural justice - Bij het bepalen van de corona-maatregelen denk ik dat de Nederlandse overheid ... een goede afweging maakt tussen verschillende maatschappelijke belangen.	Helemaal mee eens							Neutraal		Neutraal
298	298	V26. Procedural justice - Bij het bepalen van de corona-maatregelen denk ik dat de Nederlandse overheid ... rekening houdt met verschillende meningen van mensen.	Helemaal mee eens							Mee eens		Mee oneens
299	299	V26. Procedural justice - Bij het bepalen van de corona-maatregelen denk ik dat de Nederlandse overheid ... haar best doet het goede te doen.	Helemaal mee eens							Helemaalmee eens		Neutraal
300	300	V26. Procedural justice - Bij het bepalen van de corona-maatregelen denk ik dat de Nederlandse overheid ... besluiten neemt op basis van feiten.	Helemaal mee eens							Mee eens		Mee eens
301	301	V26. Procedural justice - Bij het bepalen van de corona-maatregelen denk ik dat de Nederlandse overheid ... de besluiten voldoende toelicht.	Helemaal mee eens							Mee eens		Mee eens
302	302	V26. Procedural justice - Bij het bepalen van de corona-maatregelen denk ik dat de Nederlandse overheid ... goed uitlegt waarom de maatregelen nodig zijn.	Helemaal mee eens							Mee eens		Mee eens
303	303	V1. Hoe vaak handen gewassen met water en zeep: voordat u naar buiten ging	Altijd	Zelden	Vaak	Soms		Soms		Vaak		Soms
304	304	V1. Hoe vaak handen gewassen met water en zeep: als u weer thuis kwam	Altijd	Altijd	Vaak	Vaak		Meestal		Altijd		Regelmatig
305	305	V1. Hoe vaak handen gewassen met water en zeep: als u bij iemand thuis op bezoek ging	Altijd	Altijd	Vaak	Vaak		Altijd		Meestal		Soms
306	306	V1. Hoe vaak handen gewassen met water en zeep: voordat u ging eten (ontbijt, lunch, avondeten of een tussendoortje)	Altijd	Altijd	Vaak	Regelmatig		Soms		Altijd		Regelmatig
307	307	V1. Hoe vaak handen gewassen met water en zeep: na een toiletbezoek	Altijd	Altijd	Altijd	Altijd		Meestal		Altijd		Altijd
308	308	V1. Hoe vaak handen gewassen met water en zeep: na het snuiten van uw neus	Altijd	Altijd	Vaak	Vaak		Vaak		Meestal		Niet van toepassing

survey5

	A	B	CG	CH	CI	CJ	CK	CL	CM	CN	CO	CP
1	1	Uniek respondentnummer	5.1.2a	5.1.2a	5.1.2a	5.1.2a	5.1.2a	5.1.2a	5.1.2a	5.1.2a	5.1.2a	5.1.2a
309	309	V2. In de afgelopen 7 dagen (1 week), hoe vaak per dag denkt u ongeveer uw handen gewassen te hebben met water en zeep?	vaker dan 20 keer	vaker dan 20 keer	6 tot 10 keer	3 tot 5 keer		3 tot 5 keer		3 tot 5 keer		vaker dan 20 keer
310	310	V3. Van de bij vorige vraag opgegeven keer per dag dat u uw handen met water en zeep heeft gewassen, hoe vaak heeft u dit heel nauwgezet én voor tenminste 20 seconden gedaan?	Vaak	Regelmatig	Vaak	Regelmatig		Meestal		Altijd		Regelmatig
311	311	V4. In de afgelopen 7 dagen (1 week), hoe vaak heeft u een papieren zakdoek gebruikt om uw neus af te vegen of te snuiten en deze daarna direct weggegooid in plaats van een mouw, hand of katoenen/stoffen zakdoek?	Meestal	Soms	Vaak	Soms		Regelmatig		Altijd		Zelden
312	312	V5. In de afgelopen 7 dagen (1 week), hoe vaak heeft u in uw elleboog gehoest of geniest in plaats van in uw hand, of zonder iets voor uw mond te houden?	Altijd	Soms	Soms	Niet van toepassing: ik heb niet hoeven hoesten en/of niezen		Meestal		Altijd		Zelden
313	313	V6. In de afgelopen 7 dagen, hoe vaak bent u uit huis gegaan om te werken	Aantal keer	Aantal keer	Aantal keer	Aantal keer		Aantal keer		Aantal keer		Aantal keer
314	314	V6. In de afgelopen 7 dagen, hoe vaak bent u uit huis gegaan om te werken - Aantal keer	7	5	0	5		2		6		3
315	315	V6. In de afgelopen 7 dagen, hoe vaak bent u uit huis gegaan om naar school/opleiding te gaan	Aantal keer	Aantal keer	Aantal keer	Aantal keer		Aantal keer		Aantal keer		Aantal keer
316	316	V6. In de afgelopen 7 dagen, hoe vaak bent u uit huis gegaan om naar school/opleiding te gaan - Aantal keer	0	0	0	0		0		0		0
317	317	V6. In de afgelopen 7 dagen, hoe vaak bent u uit huis gegaan om boodschappen te doen	Aantal keer	Aantal keer	Aantal keer	Aantal keer		Aantal keer		Aantal keer		Aantal keer
318	318	V6. In de afgelopen 7 dagen, hoe vaak bent u uit huis gegaan om boodschappen te doen - Aantal keer	7	3	1	1		3		4		6
319	319	V6. In de afgelopen 7 dagen, hoe vaak bent u uit huis gegaan om familie of vrienden te bezoeken	Aantal keer	Aantal keer	Aantal keer	Aantal keer		Aantal keer		Aantal keer		Aantal keer
320	320	V6. In de afgelopen 7 dagen, hoe vaak bent u uit huis gegaan om familie of vrienden te bezoeken - Aantal keer	0	0	0	0		1		1		0
321	321	V6. In de afgelopen 7 dagen, hoe vaak bent u uit huis gegaan om de hond uit te laten of met uw kinderen buiten te spelen	Aantal keer	Aantal keer	Aantal keer	Aantal keer		Aantal keer		Aantal keer		Aantal keer
322	322	V6. In de afgelopen 7 dagen, hoe vaak bent u uit huis gegaan om de hond uit te laten of met uw kinderen buiten te spelen - Aantal keer	21	0	0	0		0		0		0
323	323	V6. In de afgelopen 7 dagen, hoe vaak bent u uit huis gegaan om een frisse neus te halen, een rondje te fietsen of hard te lopen	Aantal keer	Aantal keer	Aantal keer	Aantal keer		Aantal keer		Aantal keer		Aantal keer
324	324	V6. In de afgelopen 7 dagen, hoe vaak bent u uit huis gegaan om een frisse neus te halen, een rondje te fietsen of hard te lopen - Aantal keer	20	0	0	5		6		0		0
325	325	V6. In de afgelopen 7 dagen, hoe vaak bent u uit huis gegaan om voor iemand te zorgen, zoals mantelzorg of boodschappen brengen	Aantal keer	Aantal keer	Aantal keer	Aantal keer		Aantal keer		Aantal keer		Aantal keer

survey5

	A	B	CG	CH	CI	CJ	CK	CL	CM	CN	CO	CP
1	1	Uniek respondentnummer	5.1.2a	5.1.2a	5.1.2a	5.1.2a	5.1.2a	5.1.2a	5.1.2a	5.1.2a	5.1.2a	5.1.2a
326	326	V6. In de afgelopen 7 dagen, hoe vaak bent u uit huis gegaan om voor iemand te zorgen, zoals mantelzorg of boodschappen brengen - Aantal keer	0	0	1	0		0		0		0
327	327	V6. In de afgelopen 7 dagen, hoe vaak bent u uit huis gegaan om naar een horecagelegenheid te gaan	Aantal keer	Aantal keer	Aantal keer	Aantal keer		Aantal keer		Aantal keer		Aantal keer
328	328	V6. In de afgelopen 7 dagen, hoe vaak bent u uit huis gegaan om naar een horecagelegenheid te gaan - Aantal keer	5	2	8	0		0		0		0
329	329	V6. In de afgelopen 7 dagen, hoe vaak bent u uit huis gegaan om naar een culturele instelling (bioscoop, theater) te gaan	Aantal keer	Aantal keer	Aantal keer	Aantal keer		Aantal keer		Aantal keer		Aantal keer
330	330	V6. In de afgelopen 7 dagen, hoe vaak bent u uit huis gegaan om naar een culturele instelling (bioscoop, theater) te gaan - Aantal keer	0	0	0	0		0		0		0
331	331	V6. In de afgelopen 7 dagen, hoe vaak bent u uit huis gegaan om in georganiseerd verband te sporten	Aantal keer	Aantal keer	Aantal keer	Aantal keer		Aantal keer		Aantal keer		Aantal keer
332	332	V6. In de afgelopen 7 dagen, hoe vaak bent u uit huis gegaan om in georganiseerd verband te sporten - Aantal keer	1	0	0	3		0		0		0
333	333	V6. In de afgelopen 7 dagen, hoe vaak bent u uit huis gegaan om overige redenen	Aantal keer	Aantal keer	Aantal keer	Aantal keer		Aantal keer		Aantal keer		Aantal keer
334	334	V6. In de afgelopen 7 dagen, hoe vaak bent u uit huis gegaan om overige redenen - Aantal keer	0	0	0	0		1		1		12
335	335	V7. Drukte: In de afgelopen 7 dagen (1 week), hoe vaak bent u op een plek geweest waar het eigenlijk te druk was om de 1.5 meter afstand te houden?	3	5	0	5		1		2		0
336	336	V8. Drukte: Hoeveel van die xx keer, bent u toen omgekeerd of ergens anders naar toe gegaan omdat het te druk was?	3	0		2		1		1		
337	337	V9. In de afgelopen 7 dagen (1 week), hoe vaak heeft u bezoek ontvangen?	2	0	0	2		1		1		3
338	338	V10. Hoe vaak had u vier of meer mensen tegelijk op bezoek?	0			0		0		0		0
339	339	V11.Afstand - Hoe vaak denkt u dat mensen dichterbij kwamen dan 1,5 meter: de laatste keer dat u buitenshuis ging werken	Nooit	Heel vaak		Regelmatig		Soms		Vaak		Soms
340	340	V11.Afstand - Hoe vaak denkt u dat mensen dichterbij kwamen dan 1,5 meter: de laatste keer dat u naar school/opleiding ging.										
341	341	V11.Afstand - Hoe vaak denkt u dat mensen dichterbij kwamen dan 1,5 meter: de laatste keer dat u boodschappen ging doen	Vaak	Vaak	Soms	Regelmatig		Vaak		Vaak		Regelmatig
342	342	V11.Afstand - Hoe vaak denkt u dat mensen dichterbij kwamen dan 1,5 meter: de laatste keer dat u familie of vrienden bezocht						Regelmatig		Zelden		
343	343	V11.Afstand - Hoe vaak denkt u dat mensen dichterbij kwamen dan 1,5 meter: de laatste keer dat u de hond ging uitlaten of met uw kinderen buiten ging spelen	Vaak									

survey5

	A	B	CG	CH	CI	CJ	CK	CL	CM	CN	CO	CP
1	1	Uniek respondentnummer	5.1.2e	5.1.2e	5.1.2e	5.1.2e	5.1.2e	5.1.2e	5.1.2e	5.1.2e	5.1.2e	5.1.2e
344	344	V11.Afstand - Hoe vaak denkt u dat mensen dichterbij kwamen dan 1,5 meter: de laatste keer dat u een frisse neus ging halen, een rondje ging fietsen of hard ging lopen.	Vaak			Zelden		Zelden				
345	345	V11.Afstand - Hoe vaak denkt u dat mensen dichterbij kwamen dan 1,5 meter: de laatste keer dat u voor iemand ging zorgen, zoals mantelzorg of boodschappen brengen			Nooit							
346	346	V11.Afstand - Hoe vaak denkt u dat mensen dichterbij kwamen dan 1,5 meter: de laatste keer dat u bezoek bij u thuis hebt ontvangen	Regelmatig			Soms		Heel vaak		Zelden		Soms
347	347	V11.Afstand - Hoe vaak denkt u dat mensen dichterbij kwamen dan 1,5 meter: de laatste keer dat u naar een horecagelegenheid ging.	Vaak	Regelmatig	Soms							
348	348	V11.Afstand - Hoe vaak denkt u dat mensen dichterbij kwamen dan 1,5 meter: de laatste keer dat u naar een culturele instelling (bioscoop, theater) ging.										
349	349	V11.Afstand - Hoe vaak denkt u dat mensen dichterbij kwamen dan 1,5 meter: de laatste keer dat u in georganiseerd verband aan het sporten was.	Vaak			Zelden						
350	350	V12. In de afgelopen 7 dagen (1 week), hoe vaak heeft u de hand geschud van iemand die niet bij u in huis woont?	Nooit	Nooit	Nooit	Nooit		Nooit		Nooit		Nooit
351	351	V13. In de afgelopen 7 dagen (1 week), hoe vaak bent u bij iemand van 70 jaar of ouder thuis op bezoek geweest?	0	0	1	0		0		0		0
352	352	V14. In de afgelopen 7 dagen (1 week), hoe vaak bent u bij iemand thuis op bezoek geweest met een kwetsbare gezondheid?	0	0	1	0		0		0		0
353	353	V15. In de afgelopen 7 dagen (1 week), hoe vaak was u met een groep van vier of meer mensen met wie u niet in 1 huis woont? Bijvoorbeeld, op het werk, in het park, op straat met de buren, of op een verjaardag.	0 keer	16 tot 20 keer	Vaker dan 20 keer	0 keer		1 tot 2 keer		0 keer		3 tot 5 keer
354	354	V16. Hoe vaak is het u gelukt om de hele tijd 1,5 meter afstand te houden van deze mensen?		Soms	Meestal			Meestal				Zelden
355	355	V1. Hoe waarschijnlijk is het dat u de komende maanden besmet raakt met het coronavirus?				Neutraal		Waarschijnlijk				
356	356	V2. Hoe erg zou het voor u zijn, als u het coronavirus krijgt?				Erg		Neutraal				
357	357	V3. Stel dat u zelf besmet bent met het coronavirus. Hoe waarschijnlijk is het dan dat u weer anderen zal besmetten?				Onwaarschijnlijk		Waarschijnlijk				
358	358	V4. Hoe erg zou u het vinden om iemand anders te besmetten met het coronavirus?				Erg		Heel erg				
359	359	V5. Hoe waarschijnlijk is het dat er de komende maanden een tweede golf van coronabesmettingen komt?				Neutraal		Zeer waarschijnlijk				

survey5

	A	B	CG	CH	CI	CJ	CK	CL	CM	CN	CO	CP
1	1	Uniek respondentnummer	5.1.2e	5.1.2e	5.1.2e	5.1.2e	5.1.2e	5.1.2e	5.1.2e	5.1.2e	5.1.2e	5.1.2e
360	360	V6. Hoe erg zou u het vinden als er een tweede golf van corona-besmettingen komt?				Erg		Erg				
361	361	V7. Response efficacy - Hoe goed zou advies helpen om verspreiding tegen te gaan: Was uw handen 20 seconden lang met water en zeep.				Helpt veel		Helpt veel				
362	362	V7. Response efficacy - Hoe goed zou advies helpen om verspreiding tegen te gaan: Hoest en nies in de binnenkant van uw elleboog.				Helpt een beetje		Helpt heel veel				
363	363	V7. Response efficacy - Hoe goed zou advies helpen om verspreiding tegen te gaan: Gebruik papieren zakdoekjes om uw neus te snuiten, gooi deze daarna weg en was daarna uw handen.				Helpt een beetje		Helpt heel veel				
364	364	V7. Response efficacy - Hoe goed zou advies helpen om verspreiding tegen te gaan: Schud geen handen.				Helpt veel		Helpt heel veel				
365	365	V7. Response efficacy - Hoe goed zou advies helpen om verspreiding tegen te gaan: Houd 1,5 meter afstand (2 armlengtes) van anderen.				Helpt een beetje		Helpt heel veel				
366	366	V7. Response efficacy - Hoe goed zou advies helpen om verspreiding tegen te gaan: Werk zoveel mogelijk thuis.				Helpt nauwelijks		Helpt heel veel				
367	367	V7. Response efficacy - Hoe goed zou advies helpen om verspreiding tegen te gaan: Vermijd drukte.				Helpt een beetje		Helpt heel veel				
368	368	V7. Response efficacy - Hoe goed zou advies helpen om verspreiding tegen te gaan: Reis in het openbaar vervoer zoveel mogelijk buiten de spits..				Helpt nauwelijks		Helpt veel				
369	369	V7. Response efficacy - Hoe goed zou advies helpen om verspreiding tegen te gaan: Draag een niet-medisch mondkapje in het openbaar vervoer.				Helpt nauwelijks		Helpt veel				
370	370	V7. Response efficacy - Hoe goed zou advies helpen om verspreiding tegen te gaan: Bij verkoudheidsklachten: blijf thuis, doe geen boodschappen en ontvang geen bezoek.				Helpt een beetje		Helpt heel veel				
371	371	V7. Response efficacy - Hoe goed zou advies helpen om verspreiding tegen te gaan: Bij verkoudheidsklachten: laat u testen.				Helpt een beetje		Helpt veel				
372	372	V7. Response efficacy - Hoe goed zou advies helpen om verspreiding tegen te gaan: Bij verkoudheidsklachten van huisgenoten met koorts (38 graden of hoger) en/of benauwdheid: blijf thuis (boodschappen uitgezonderd) en ontvang geen bezoek.				Helpt een beetje		Helpt heel veel				
373	373	V8. Descriptieve norm - Ik zie de meeste mensen in mijn naaste omgeving ... regelmatig hun handen 20 seconden wassen met water en zeep.				Mee oneens		Neutraal				

survey5

	A	B	CG	CH	CI	CJ	CK	CL	CM	CN	CO	CP
1	0	Uniek respondentnummer	5.1.2e	5.1.2e	5.1.2e	5.1.2e	5.1.2e	5.1.2e	5.1.2e	5.1.2e	5.1.2e	5.1.2e
374	374	V8. Descriptieve norm - Ik zie de meeste mensen in mijn naaste omgeving ... hoesten en niezen in de binnenkant van hun elleboog				Mee oneens		Mee oneens				
375	375	V8. Descriptieve norm - Ik zie de meeste mensen in mijn naaste omgeving ... papieren zakdoekjes gebruiken om hun neus te snuiten, ze daarna weggooien en daarna hun handen wassen.				Mee oneens		Neutraal				
376	376	V8. Descriptieve norm - Ik zie de meeste mensen in mijn naaste omgeving ... geen handen schudden.				Mee eens		Helemaal mee eens				
377	377	V8. Descriptieve norm - Ik zie de meeste mensen in mijn naaste omgeving ... zo min mogelijk bezoek ontvangen (maximaal 3 bezoekers) en den 1,5 meter afstand houden tot elkaar.				Neutraal		Mee eens				
378	378	V8. Descriptieve norm - Ik zie de meeste mensen in mijn naaste omgeving ... zoveel mogelijk thuiswerken.				Mee oneens		Mee eens				
379	379	V8. Descriptieve norm - Ik zie de meeste mensen in mijn naaste omgeving ... drukte vermijden.				Mee oneens		Mee eens				
380	380	V8. Descriptieve norm - Ik zie de meeste mensen in mijn naaste omgeving ... in het openbaar vervoer zoveel mogelijk buiten de spits reizen.				Mee oneens		Weet ik niet				
381	381	V8. Descriptieve norm - Ik zie de meeste mensen in mijn naaste omgeving ... een niet-medisch mondkapje dragen in het openbaar vervoer.				Helemaal mee eens		Mee oneens				
382	382	V8. Descriptieve norm - Ik zie de meeste mensen in mijn naaste omgeving ... bij verkoudheidsklachten: thuis blijven, geen boodschappen doen en geen bezoek ontvangen.				Neutraal		Neutraal				
383	383	V8. Descriptieve norm - Ik zie de meeste mensen in mijn naaste omgeving ... bij verkoudheidsklachten: zich laten testen.				Neutraal		Helemaal mee oneens				
384	384	V8. Descriptieve norm - Ik zie de meeste mensen in mijn naaste omgeving ... bij verkoudheidsklachten van huisgenoten met koorts (38 graden of hoger) en/of benauwdheid: thuis blijven (boodschappen uitgezonderd) en geen bezoek ontvangen.				Neutraal		Weet ik niet				
385	385	V9. Self efficacy - Hoe moeilijk/makkelijk vindt u het om ... regelmatig uw handen 20 seconden te wassen met water en zeep?				Makkelijk		Makkelijk				
386	386	V9. Self efficacy - Hoe moeilijk/makkelijk vindt u het om ... altijd te hoesten of niezen in de binnenkant van uw elleboog (in plaats van in uw hand, of in de lucht)?				Makkelijk		Heel makkelijk				

survey5

	A	B	CG	CH	CI	CJ	CK	CL	CM	CN	CO	CP
1	1	Uniek respondentnummer	5.1.2e	5.1.2e	5.1.2e	5.1.2e	5.1.2e	5.1.2e	5.1.2e	5.1.2e	5.1.2e	5.1.2e
387	387	V9. Self efficacy - Hoe moeilijk/makkelijk vindt u het om ... altijd een papieren zakdoek te gebruiken om uw neus af te vegen of snuiten en deze daarna direct weg te gooien (in plaats van uw mouw of hand)?				Neutraal		Neutraal				
388	388	V9. Self efficacy - Hoe moeilijk/makkelijk vindt u het om ... zoveel mogelijk thuis te werken?				Moeilijk		Makkelijk				
389	389	V9. Self efficacy - Hoe moeilijk/makkelijk vindt u het om ... drukte te vermijden?				Moeilijk		Neutraal				
390	390	V9. Self efficacy - Hoe moeilijk/makkelijk vindt u het om ... in het openbaar vervoer zoveel mogelijk buiten de spitsste reizen?				Moeilijk		Moeilijk				
391	391	V9. Self efficacy - Hoe moeilijk/makkelijk vindt u het om ... een niet-medisch mondkapje in het openbaar vervoer te dragen?				Makkelijk		Neutraal				
392	392	V9. Self efficacy - Hoe moeilijk/makkelijk vindt u het om ... bij verkoudheidsklachten thuis te blijven, geen boodschappen te doen en geen bezoek te ontvangen?				Neutraal		Moeilijk				
393	393	V9. Self efficacy - Hoe moeilijk/makkelijk vindt u het om ... bij verkoudheidsklachten u te laten testen?				Makkelijk		Makkelijk				
394	394	V9. Self efficacy - Hoe moeilijk/makkelijk vindt u het om ... bij verkoudheidsklachten van huisgenoten met koorts (38 graden Celsius of hoger) en/of benauwdheid thuis te blijven (boodschappen uitgezonderd) en geen bezoek te ontvangen?				Neutraal		Niet van toepassing				
395	395	V9. Self efficacy - Hoe moeilijk/makkelijk vindt u het om ... altijd 1,5 meter afstand te houden van andere mensen (behalve binnen uw gezin / of huishouden)?				Makkelijk		Moeilijk				
396	396	V9. Self efficacy - Hoe moeilijk/makkelijk vindt u het om ... geen handen te schudden?				Makkelijk		Makkelijk				
397	397	V10. Affectieve respons - Het coronavirus ... voelt als heel dicht bij				3		3				
398	398	V10. Affectieve respons - Het coronavirus ... verspreidt zich heel snel				3		2				
399	399	V10. Affectieve respons - Het coronavirus ... Is iets waar ik de hele tijd aan denk				4		4				
400	400	V10. Affectieve respons - Het coronavirus ... ben ik heel erg bang voor				4		4				
401	401	V10. Affectieve respons - Het coronavirus ... maak ik me veel zorgen over				4		3				
402	402	V10. Affectieve respons - Het coronavirus ... geeft me een hulpeloos gevoel				4		4				
403	403	V10. Affectieve respons - Het coronavirus ... geeft me veel stress				5		4				

survey5

	A	B	CG	CH	CI	CJ	CK	CL	CM	CN	CO	CP
1	1	Uniek respondentnummer	5.1.2e	5.1.2e	5.1.2e	5.1.2e	5.1.2e	5.1.2e	5.1.2e	5.1.2e	5.1.2e	5.1.2e
404	404	V11. Heeft u in de afgelopen 7 dagen (1 week) het nieuws over het coronavirus gevolgd?		Soms	Zelden							
405	405	V12. Welke bron afgelopen 7 dagen: Ik heb afgelopen 7 dagen het nieuws en de informatie over het coronavirus niet gevolgd		0	1							
406	406	V12. Welke bron afgelopen 7 dagen: Website van de Nederlandse overheid		0	0							
407	407	V12. Welke bron afgelopen 7 dagen: Website van het RIVM		0	0							
408	408	V12. Welke bron afgelopen 7 dagen: Website van mijn regionale GGD		0	0							
409	409	V12. Welke bron afgelopen 7 dagen: Website van de gemeente waar ik woon		0	0							
410	410	V12. Welke bron afgelopen 7 dagen: Huisarts		0	0							
411	411	V12. Welke bron afgelopen 7 dagen: Medische websites zoals thuisarts.nl		0	0							
412	412	V12. Welke bron afgelopen 7 dagen: Landelijke kranten		1	0							
413	413	V12. Welke bron afgelopen 7 dagen: Regionale en lokale media		0	0							
414	414	V12. Welke bron afgelopen 7 dagen: Online nieuwssites of apps, zoals nos.nl of nu.nl		0	0							
415	415	V12. Welke bron afgelopen 7 dagen: Persconferentie Nederlandse regering op de televisie		0	0							
416	416	V12. Welke bron afgelopen 7 dagen: Sociale media, zoals Facebook, Twitter, of Instagram		0	0							
417	417	V12. Welke bron afgelopen 7 dagen: Mensen in mijn omgeving, zoals buren, collega-s, of familie		1	0							
418	418	V12. Welke bron afgelopen 7 dagen: Nieuwsuitzending publieke omroep, zoals NOS journaal		1	0							
419	419	V12. Welke bron afgelopen 7 dagen: Nieuwsuitzending commerciële omroep, zoals RTL nieuws		0	0							
420	420	V12. Welke bron afgelopen 7 dagen: Nieuwsachtergrond programma's, zoals Nieuwsuur of EenVandaag		1	0							
421	421	V12. Welke bron afgelopen 7 dagen: Talkshows, zoals Op1, Beau, of M		1	0							
422	422	V12. Welke bron afgelopen 7 dagen: Radio		0	0							
423	423	V12. Welke bron afgelopen 7 dagen: Officiële communicatie van uw werkgever		0	0							
424	424	V12. Welke bron afgelopen 7 dagen: Internationale informatiebronnen		0	0							
425	425	V12. Welke bron afgelopen 7 dagen: Anders, namelijk:		0	0							
426	426	V12. Welke bron afgelopen 7 dagen: Anders, namelijk:	8888888			8888888		8888888		8888888		8888888

survey5

	A	B	CG	CH	CI	CJ	CK	CL	CM	CN	CO	CP
1	1	Uniek respondentnummer	5.1.2a	5.1.2a	5.1.2a	5.1.2a	5.1.2a	5.1.2a	5.1.2a	5.1.2a	5.1.2a	5.1.2a
427	427	V19. Heeft u de afgelopen 7 dagen met andere mensen gesproken over de aanpak van het coronavirus door de Nederlandse overheid?		Ja, een enkele keer	Ja, bijna dagelijks							
428	428	V20. Waren deze gesprekken over het algemeen negatief of positief over de Nederlandse aanpak .		Neutraal	Neutraal							
429	429	V21. Ik vind het onlogisch of moeilijk te begrijpen waarom de corona gedragsmaatregelen in sommige situaties wel gelden en in andere situaties niet.		Neutraal	Mee eens							
430	430	V22. Ik vind het onlogisch of moeilijk te begrijpen waarom de corona gedragsmaatregelen in sommige situaties wel gelden en in andere situaties niet. - Ik merk dat ik hierdoor in de war raak			Mee eens							
431	431	V22. Ik vind het onlogisch of moeilijk te begrijpen waarom de corona gedragsmaatregelen in sommige situaties wel gelden en in andere situaties niet. - Ik merk dat ik hierdoor niet weet wat ik moet doen.			Helemaal mee oneens							
432	432	V22. Ik vind het onlogisch of moeilijk te begrijpen waarom de corona gedragsmaatregelen in sommige situaties wel gelden en in andere situaties niet. - Ik merk dat ik hierdoor minder gemotiveerd ben om de maatregelen op te volgen.			Helemaal mee oneens							
433	433	V22. Ik vind het onlogisch of moeilijk te begrijpen waarom de corona gedragsmaatregelen in sommige situaties wel gelden en in andere situaties niet. - Ik leg het naast me neer en volg de adviezen van de Rijksoverheid.			Mee oneens							
434	434	V23. In de afgelopen 7 dagen (1 week), hoe vaak heeft u kritische meningen gehoord of gelezen over hoe goed de corona gedragsmaatregelen werken om de verspreiding van het virus tegen te gaan?		Ja, een enkele keer	Ja, een enkele keer							
435	435	V24. Ik heb kritische meningen gehoord of gelezen over hoe goed de corona gedragsmaatregelen werken om de verspreiding van het virus tegen te gaan - Ik merk dat ik hierdoor in de war raak en niet weet wat ik moet doen.		Helemaal mee oneens	Mee oneens							
436	436	V24. Ik heb kritische meningen gehoord of gelezen over hoe goed de corona gedragsmaatregelen werken om de verspreiding van het virus tegen te gaan - Ik merk dat ik hierdoor niet weet wat ik moet doen.		Helemaal mee oneens	Helemaal mee oneens							

survey5

	A	B	CG	CH	CI	CJ	CK	CL	CM	CN	CO	CP
1	1	Uniek respondentnummer	5.1.2a	5.1.2a	5.1.2a	5.1.2a	5.1.2a	5.1.2a	5.1.2a	5.1.2a	5.1.2a	5.1.2a
437	437	V24. Ik heb kritische meningen gehoord of gelezen over hoe goed de corona gedragsmaatregelen werken om de verspreidling van het virus tegen te gaan - Ik merk dat ik hierdoor minder gemotiveerd ben om de maatregelen op te volgen.		Helemaal mee oneens	Mee oneens							
438	438	V24. Ik heb kritische meningen gehoord of gelezen over hoe goed de corona gedragsmaatregelen werken om de verspreidling van het virus tegen te gaan - Ik leg het naast me neer en volg de adviezen van de Rijksoverheid.		Helemaal mee eens	Mee oneens							
439	439	V25. In de afgelopen 7 dagen (1 week), hoe vaak heeft u kritische meningen gehoord of gelezen over de voordelen en nadelen van het pakket aan gedragsmaatregelen die nu gelden?		Ja, een enkele keer	Geen enkele keer							
440	440	V26. Ik heb kritische meningen gehoord of gelezen over de voordelen en nadelen van het pakket aan gedragsmaatregelen die nu gelden - Ik merk dat ik hierdoor in de war raak.		Helemaal mee oneens								
441	441	V26. Ik heb kritische meningen gehoord of gelezen over de voordelen en nadelen van het pakket aan gedragsmaatregelen die nu gelden - Ik merk dat ik hierdoor niet weet wat ik moet doen.		Helemaal mee oneens								
442	442	V26. Ik heb kritische meningen gehoord of gelezen over de voordelen en nadelen van het pakket aan gedragsmaatregelen die nu gelden - Ik merk dat ik hierdoor minder gemotiveerd ben om de maatregelen op te volgen.		Helemaal mee oneens								
443	443	V26. Ik heb kritische meningen gehoord of gelezen over de voordelen en nadelen van het pakket aan gedragsmaatregelen die nu gelden - Ik leg het naast me neer en volg de adviezen van de Rijksoverheid.		Helemaal mee eens								
444	444	V27. Hoeveel vertrouwen heeft u in de manier waarop de Nederlandse overheid probeert het Coronavirus onder controle te houden?		Veel vertrouwen	Veel vertrouwen							
445	445	V28. De Nederlandse overheid doet het slechter dan andere landen		4	5							
446	446	V1. Hoe heeft u deze vragenlijst ontvangen?										
447	447	V2. Ja, ik doe graag mee aan dit onderzoek. Mijn e-mailadres is:										
448	448	V2. Ja, het RIVM mag mij telefonisch benaderen voor een verdiepend onderzoek over de coronacrisis. Mijn telefoonnummer is:										
449	449	V2. Nee, ik heb geen interesse om deel te nemen										

survey5

	A	B	CG	CH	CI	CJ	CK	CL	CM	CN	CO	CP
1	0	Uniek respondentnummer	5.1.2e	5.1.2e	5.1.2e	5.1.2e	5.1.2e	5.1.2e	5.1.2e	5.1.2e	5.1.2e	5.1.2e
450	450	V3. Wilt u lid worden van het panel van uw regionale GGD?										

survey5

	A	B	CQ	CR	CS	CT	CU	CV	CW	CX
1	1	Uniek respondentnummer	5.1.2e	5.1.2e	5.1.2e	5.1.2e	5.1.2e	5.1.2e	5.1.2e	5.1.2e
2	2	Start vragenlijst	1594284530.23	1594416182.54	1594220981.33	1594489471.973	1594230545.56	1594212585.58	1594332044.616	1594229792.94
3	3	Einde vragenlijst	1594284943.356	1594417735.236	1594221799.886	1594490139.25	1594231004.883	1594214927.763	1594332756.18	1594230643.123
4	4	Invulduur in sec	413	1552	818	667	459	2342	711	850
5	5	Random voorgelegde vragenlijst meting 1	Weltijn en draagvlak	Determinanten & Mediagebruik	Determinanten & Mediagebruik	Compliance	Compliance	Determinanten & Mediagebruik	Determinanten & Mediagebruik	Determinanten & Mediagebruik
6	6	Random voorgelegde vragenlijst meting 2	Draagvlak – Gedrag – Mediagebruik	Weltijn – Gedrag	Weltijn – Gedrag	Gedrag – Determinanten	Gedrag – Determinanten	Weltijn – Gedrag	Weltijn – Gedrag	Weltijn – Gedrag
7	7	Random voorgelegde vragenlijst meting 3 cohort	Draagvlak– Gedrag	Weltijn - Media- Gedrag	Weltijn - Media- Gedrag	Determinanten- Gedrag	Determinanten- Gedrag	Weltijn - Media - Gedrag	Weltijn- Media- Gedrag	Weltijn - Media - Gedrag
8	8	Random voorgelegde vragenlijst meting 3 openlink								
9	9	Random voorgelegde vragenlijst meting 4	Draagvlak – Gedrag - Media	Weltijn - Gedrag	Weltijn - Gedrag	Determinanten - Gedrag	Determinanten - Gedrag	Weltijn - Gedrag	Weltijn- Gedrag	Weltijn - Gedrag
10	10	Random voorgelegde vragenlijst meting 5 cohort	Gedrag en draagvlak	Gedrag, Weltijn en Mediagebruik	Gedrag, Weltijn en Mediagebruik	Gedrag en determinanten	Gedrag en determinanten	Gedrag, Weltijn en Mediagebruik	Gedrag, Weltijn en Mediagebruik	Gedrag, Weltijn en Mediagebruik
11	11	Random voorgelegde vragenlijst meting 5 openlink								
12	12	Status	Voltooid	Voltooid	Voltooid	Voltooid	Voltooid	Voltooid	Voltooid	Voltooid
13	13	Gemeente code	GM1930	GM0599	GM0599	GM0599	GM0606	GM0502	GM0505	GM1978
14	14	Gemeente nummer	Nissewaard	Rotterdam	Rotterdam	Rotterdam	Schiedam	Capelle aan den IJssel	Dordrecht	Molenlanden
15	15	GGD Regio	GGD Rotterdam-Rijnmond	GGD Rotterdam-Rijnmond	GGD Rotterdam-Rijnmond	GGD Rotterdam-Rijnmond	GGD Rotterdam-Rijnmond	GGD Rotterdam-Rijnmond	DGI Zuid-Holland Zuid	DGI Zuid-Holland Zuid
16	16	Gaat u akkoord met bovenstaande?	Ik ga akkoord met bovenstaande en vul de vragenlijst in	Ik ga akkoord met bovenstaande en vul de vragenlijst in	Ik ga akkoord met bovenstaande en vul de vragenlijst in	Ik ga akkoord met bovenstaande en vul de vragenlijst in	Ik ga akkoord met bovenstaande en vul de vragenlijst in	Ik ga akkoord met bovenstaande en vul de vragenlijst in	Ik ga akkoord met bovenstaande en vul de vragenlijst in	Ik ga akkoord met bovenstaande en vul de vragenlijst in
17	17	Wat is uw geslacht?	Vrouw	Man	Vrouw	Vrouw	Vrouw	Man	Vrouw	Man
18	18	Wat is uw leeftijd?	25-39 jaar	40-54 jaar	40-54 jaar	55-69 jaar	55-69 jaar	40-54 jaar	55-69 jaar	70-84 jaar
19	19	In welke gemeente bent u woonachtig?								
20	20	In welk stadsdeel bent u woonachtig?								
21	21	Woont u alleen?	Nee	Nee	Ja	Nee	Nee	Ja	Nee	Nee
22	22	Wat is uw hoogst (met diploma) afgeronde opleiding?								
23	23	Wat is uw hoogst (met diploma) afgeronde opleiding? - Anders, namelijk:								
24	24	In welk land bent u geboren?								
25	25	In welk land bent u geboren? - Ergens anders, namelijk:								
26	26	Woonsituatie - Met een partner								
27	27	Woonsituatie - Met een kind of kinderen t/m 3 jaar								
28	28	Woonsituatie - Met een kind of kinderen van 4 t/m 12 jaar								
29	29	Woonsituatie - Met een kind of kinderen van 13 t/m 17 jaar								
30	30	Woonsituatie - Met een kind of kinderen van 18 jaar en ouder								
31	31	Woonsituatie - Met mijn ouder(s)								
32	32	Woonsituatie - Met andere volwassene(n)								
33	33	Woonsituatie - Ik woon niet samen met een partner, maar heb een duurzame relatie								
34	34	Woonsituatie - Ik woon alleen								
35	35	Buitenplek bij woning - Ja, een tuin								
36	36	Buitenplek bij woning - Ja, een balkon								
37	37	Buitenplek bij woning - Ja, een dakterras of plaatsje								
38	38	Buitenplek bij woning - Nee								
39	39	Apparaten in huis - Tablet								
40	40	Apparaten in huis - Smartphone								
41	41	Apparaten in huis - Computer of laptop								
42	42	Apparaten in huis - Televisie								
43	43	Apparaten in huis - Radio								
44	44	Apparaten in huis - Geen								
45	45	Wat is uw werksituatie? - Betaald werk met een dienstverband								

survey5

	A	B	CQ	CR	CS	CT	CU	CV	CW	CX
1	0	Uniek respondentnummer	5.1.2e	5.1.2e	5.1.2e	5.1.2e	5.1.2e	5.1.2e	5.1.2e	5.1.2e
46	46	Wat is uw werksituatie? - ZZP-er/ eigen bedrijf								
47	47	Wat is uw werksituatie? - Vrijwilligerswerk								
48	48	Wat is uw werksituatie? - (Vervroegd) met pensioen								
49	49	Wat is uw werksituatie? - Werkloos of werkzoekende								
50	50	Wat is uw werksituatie? - Arbeidsongeschikt								
51	51	Wat is uw werksituatie? - Bijstandsuitkering								
52	52	Wat is uw werksituatie? - Huisvrouw of huisman								
53	53	Wat is uw werksituatie? - Ik volg onderwijs / ik studeer								
54	54	Wat is uw werksituatie? - Geen van bovenstaande								
55	55	(Indien werkloos of werkzoekende:) Is dit een gevolg van de coronacrisis?								
56	56	Hoe ziet uw werksituatie er momenteel uit? - Mijn werk gaat gewoon door								
57	57	Hoe ziet uw werksituatie er momenteel uit?- Mijn werk ligt stil								
58	58	Hoe ziet uw werksituatie er momenteel uit?- Ik werk nu meer								
59	59	Hoe ziet uw werksituatie er momenteel uit?- Ik werk nu minder								
60	60	Hoe ziet uw werksituatie er momenteel uit?- Ik doe nu ander werk dan ik gewend was								
61	61	Hoe ziet uw werksituatie er momenteel uit?- Ik werk nu (vooral) vanuit huis								
62	62	Hoe ziet uw werksituatie er momenteel uit?- Anders, namelijk:								
63	63	Hoe ziet uw werksituatie er momenteel uit?- Anders, namelijk: (tekst)								
64	64	Maakt u zich de afgelopen maand zorgen over dat u uw baan zou verliezen?								
65	65	Kunt u aangeven in hoeverre uw financiële situatie is veranderd door de coronacrisis en de genomen maatregelen?								
66	66	Vergeleken met de periode voor de corona-maatregelen, ben ik:								
67	67	Werkt u in een cruciale beroepsgroep of werkt u in een vitaal proces, zoals benoemd door de Rijksoverheid in de huidige coronacrisis?								
68	68	Vanwege werk of zorg afstand regelmatig op minder dan 1.5 meter - Ja, vanwege mijn werk in de zorg	0	1	0	0	1	0	0	0
69	69	Vanwege werk of zorg afstand regelmatig op minder dan 1.5 meter - Ja, vanwege mantelzorg	0	0	1	0	0	0	0	0
70	70	Vanwege werk of zorg afstand regelmatig op minder dan 1.5 meter - Ja, vanwege ander (vrijwilligers) werk	0	0	0	0	0	1	0	0

survey5

	A	B	CQ	CR	CS	CT	CU	CV	CW	CX
1	1	Uniek respondentnummer	5.1.2e	5.1.2e	5.1.2e	5.1.2e	5.1.2e	5.1.2e	5.1.2e	5.1.2e
71	71	Vanwege werk of zorg afstand regelmatig op minder dan 1.5 meter - Ja, het is door mijn werkomgeving onmogelijk om voldoende afstand te houden	0	0	0	0	0	0	0	0
72	72	Vanwege werk of zorg afstand regelmatig op minder dan 1.5 meter - Nee	1	0	0	1	0	0	1	1
73	73	Regelmatig afstand minder dan 1.5 meter: Betreft dit ook mensen ouder dan 70 jaar of met een kwetsbare gezondheid?		Ja	Ja		Ja	Nee		
74	74	Denkt u dat u besmet bent of besmet bent geweest met het coronavirus?	Nee, ik denk het niet maar dit is niet bevestigd met een test	Nee, ik denk het niet maar dit is niet bevestigd met een test	Ik weet het niet	Nee, ik denk het niet maar dit is niet bevestigd met een test	Nee, ik denk het niet maar dit is niet bevestigd met een test	Nee, ik denk het niet maar dit is niet bevestigd met een test	Nee, ik denk het niet maar dit is niet bevestigd met een test	Nee, ik denk het niet maar dit is niet bevestigd met een test
75	75	Kent u iemand in uw naaste omgeving die besmet is (geweest) met het coronavirus?	Ja, maar ik weet niet of dit bevestigd is met een test	Nee	Nee	Ja, dit is bevestigd met een test	Nee	Ja, dit is bevestigd met een test	Nee	Nee
76	76	Besmet persoon in omgeving: is dat iemand uit uw gezin of huishouden?	Nee			Nee				
77	77	Heeft u zelf één of meerdere van de volgende gezondheidsproblemen?	Ja	Ja	Ja	Nee	Nee	Nee	Nee	Nee
78	78	Zelf klachten - Verhoging (temperatuur tussen 37.5 en 38 graden Celsius)	0	0	0	0	0	0	0	0
79	79	Zelf klachten - Koorts (temperatuur boven 38 graden Celsius)	0	0	0	0	0	0	0	0
80	80	Zelf klachten - Hoesten/niezen	0	0	0	0	0	0	0	0
81	81	Zelf klachten - Neusverkouden	0	0	0	0	0	0	0	0
82	82	Zelf klachten - Loopneus	0	0	0	0	0	0	0	0
83	83	Zelf klachten - Keelpijn	0	0	0	0	0	0	0	0
84	84	Zelf klachten - Plotseling verlies van reuk of smaak	0	0	0	0	0	0	0	0
85	85	Zelf klachten - Moeilijk ademen	0	0	0	0	0	0	0	0
86	86	Zelf klachten - Nee, ik heb geen van deze klachten	1	1	1	1	1	1	1	1
87	87	U geeft aan dat u één of meerdere gezondheidsklachten heeft. Hoeveel dagen heeft u deze klachten?								
88	88	Gedrag - ondanks klachten naar buiten geweest om bijvoorbeeld boodschappen te doen, een rondje te lopen, of andere mensen te bezoeken?								
89	89	Gedrag - ondanks klachten had naar buiten geweest om bijvoorbeeld boodschappen te doen, een rondje te lopen, of andere mensen te bezoeken? Ja, ongeveer (aantal keer):								
90	90	Gedrag (bij klachten) - Heeft u bezoek ontvangen?								
91	91	Gedrag (bij klachten) - Heeft u bezoek ontvangen? - Ja, ongeveer (aantal keer):								
92	92	Testen bij klachten: Heeft u zich in de afgelopen 3 weken laten testen op het virus?								
93	93	Testen bij klachten: Heeft u zich laten testen op het virus?								
94	94	Testen intentie: Als u vandaag klachten zou hebben - zou u zich dan laten testen?	Ja	Ja	Ja	Ja	Weet ik niet	Weet ik niet	Ja	Ja
95	95	Testen herhaal: Stel dat u de komende weken opnieuw corona-gerelateerde klachten zou krijgen, laat u zich dan nog een keer testen?								

survey5

	A	B	CQ	CR	CS	CT	CU	CV	CW	CX
1	1	Uniek respondentnummer	5.1.2e	5.1.2e	5.1.2e	5.1.2e	5.1.2e	5.1.2e	5.1.2e	5.1.2e
96	96	Testen wachttijd: Hoe lang nadat de corona-gerelateerde klachten begonnen (zoals neusverkouden, hoesten of koorts) heeft u zich laten testen?								
97	97	Gezin/huisgenoot klachten - Verhoging (temperatuur tussen 37.5 en 38 graden Celsius)	0	0		0	0		0	0
98	98	Gezin/huisgenoot klachten - Koorts (temperatuur boven 38 graden Celsius)	0	0		0	0		0	0
99	99	Gezin/huisgenoot klachten - Hoesten/niezen	0	0		0	0		0	0
100	100	Gezin/huisgenoot klachten - Neusverkouden	0	0		0	0		0	0
101	101	Gezin/huisgenoot klachten - Loopneus	0	0		0	0		0	0
102	102	Gezin/huisgenoot klachten - Keelpijn	0	0		0	0		0	0
103	103	Gezin/huisgenoot klachten - Plotseling verlies van reuk of smaak	0	0		0	0		0	0
104	104	Gezin/huisgenoot klachten - Moeilijk ademen	0	0		0	0		0	0
105	105	Gezin/huisgenoot klachten - Nee, geen van deze klachten	1	1		1	1		1	1
106	106	Klachten bij één of meer gezinsleden of huisgenoten - Hoeveel dagen hebben één of meerdere van uw gezinsleden of huisgenoten al klachten?								
107	107	Gedrag ondanks klachten in gezin - Bent u naar buiten geweest om bijvoorbeeld een rondje te lopen, of andere mensen te bezoeken?								
108	108	Gedrag ondanks klachten in gezin - Bent u naar buiten geweest om bijvoorbeeld een rondje te lopen, of andere mensen te bezoeken? - Ja, ongeveer (aantal keer):								
109	109	Gedrag ondanks klachten in gezin - Heeft u bezoek ontvangen?								
110	110	Gedrag ondanks klachten in gezin - Heeft u bezoek ontvangen? - Ja, ongeveer (aantal keer):								
111	111	Als er straks een vaccin is tegen het coronavirus, wilt u zich dan laten vaccineren?	Ja	Weet ik nog niet	Ja	Ja	Weet ik nog niet	Nee, omdat:	Ja	Ja
112	112	Als er straks een vaccin is tegen het coronavirus, wilt u zich dan laten vaccineren? - Nee, omdat:						Ik het niet vertrouw wil precies weten wat er in zon vaccin zit		
113	113	Na 15 juni op vakantie geweest?	Nee	Nee	Nee	Nee	Nee	Nee	Nee	Ja, ik ben na 15 juni op vakantie geweest
114	114	Na 15 juni op vakantie geweest? - Ja, in Nederland								1
115	115	Na 15 juni op vakantie geweest? - Ja, in Europa								1
116	116	Na 15 juni op vakantie geweest? - Ja, buiten Europa								0
117	117	Nu op vakantie - in welk gebied?								
118	118	Na 15 juni op vakantie geweest naar: Albanië?								0
119	119	Na 15 juni op vakantie geweest naar: Andorra?								0
120	120	Na 15 juni op vakantie geweest naar: Armenië?								0
121	121	Na 15 juni op vakantie geweest naar: Azerbeidzjan?								0

	A	B	CQ	CR	CS	CT	CU	CV	CW	CX
1	0	Uniek respondentnummer	5.1.2e	5.1.2e	5.1.2e	5.1.2e	5.1.2e	5.1.2e	5.1.2e	5.1.2e
122	122	Na 15 juni op vakantie geweest naar: België?								0
123	123	Na 15 juni op vakantie geweest naar: Bosnië en Herzegovina?								0
124	124	Na 15 juni op vakantie geweest naar: Bulgarije?								0
125	125	Na 15 juni op vakantie geweest naar: Cyprus?								0
126	126	Na 15 juni op vakantie geweest naar: Denemarken?								0
127	127	Na 15 juni op vakantie geweest naar: Duitsland?								1
128	128	Na 15 juni op vakantie geweest naar: Engeland?								0
129	129	Na 15 juni op vakantie geweest naar: Estland?								0
130	130	Na 15 juni op vakantie geweest naar: Finland?								0
131	131	Na 15 juni op vakantie geweest naar: Frankrijk?								1
132	132	Na 15 juni op vakantie geweest naar: Georgië?								0
133	133	Na 15 juni op vakantie geweest naar: Griekenland?								0
134	134	Na 15 juni op vakantie geweest naar: Hongarije?								0
135	135	Na 15 juni op vakantie geweest naar: Ierland?								0
136	136	Na 15 juni op vakantie geweest naar: IJsland?								0
137	137	Na 15 juni op vakantie geweest naar: Italië?								0
138	138	Na 15 juni op vakantie geweest naar: Kazachstan?								0
139	139	Na 15 juni op vakantie geweest naar: Kosovo?								0
140	140	Na 15 juni op vakantie geweest naar: Kroatië?								0
141	141	Na 15 juni op vakantie geweest naar: Letland?								0
142	142	Na 15 juni op vakantie geweest naar: Liechtenstein?								0
143	143	Na 15 juni op vakantie geweest naar: Litouwen?								0
144	144	Na 15 juni op vakantie geweest naar: Luxemburg?								0
145	145	Na 15 juni op vakantie geweest naar: Malta?								0
146	146	Na 15 juni op vakantie geweest naar: Moldavië?								0
147	147	Na 15 juni op vakantie geweest naar: Monaco?								0
148	148	Na 15 juni op vakantie geweest naar: Montenegro?								0
149	149	Na 15 juni op vakantie geweest naar: Nederland?								0
150	150	Na 15 juni op vakantie geweest naar: Noord-Ierland?								0
151	151	Na 15 juni op vakantie geweest naar: Noord-Macedonië?								0
152	152	Na 15 juni op vakantie geweest naar: Noorwegen?								0
153	153	Na 15 juni op vakantie geweest naar: Oekraïne?								0
154	154	Na 15 juni op vakantie geweest naar: Oostenrijk?								0
155	155	Na 15 juni op vakantie geweest naar: Polen?								0
156	156	Na 15 juni op vakantie geweest naar: Portugal?								0
157	157	Na 15 juni op vakantie geweest naar: Roemenië?								0
158	158	Na 15 juni op vakantie geweest naar: Rusland?								0

survey5

	A	B	CQ	CR	CS	CT	CU	CV	CW	CX
1	0	Uniek respondentnummer	5.1.2e	5.1.2e	5.1.2e	5.1.2e	5.1.2e	5.1.2e	5.1.2e	5.1.2e
159	159	Na 15 juni op vakantie geweest naar: San Marino?								0
160	160	Na 15 juni op vakantie geweest naar: Schotland?								0
161	161	Na 15 juni op vakantie geweest naar: Servië?								0
162	162	Na 15 juni op vakantie geweest naar: Slovenië?								0
163	163	Na 15 juni op vakantie geweest naar: Slowakije?								0
164	164	Na 15 juni op vakantie geweest naar: Spanje?								0
165	165	Na 15 juni op vakantie geweest naar: Tsjechië?								0
166	166	Na 15 juni op vakantie geweest naar: Turkije?								0
167	167	Na 15 juni op vakantie geweest naar: Vaticaanstad?								0
168	168	Na 15 juni op vakantie geweest naar: Wales?								0
169	169	Na 15 juni op vakantie geweest naar: Wit-Rusland?								0
170	170	Na 15 juni op vakantie geweest naar: Zweden?								0
171	171	Na 15 juni op vakantie geweest naar: Zwitserland?								0
172	172	Na 15 juni op vakantie geweest naar: Anders?								0
173	173	Nu op vakantie - in welk land?								
174	174	Bent u van plan om deze zomer op vakantie te gaan? - Nee	0	0	0	1	0	0	0	0
175	175	Bent u van plan om deze zomer op vakantie te gaan? - Ja, in Nederland	1	0	0	0	0	0	1	1
176	176	Bent u van plan om deze zomer op vakantie te gaan? - Ja, in Europa	0	1	0	0	1	1	0	1
177	177	Bent u van plan om deze zomer op vakantie te gaan? - Ja, buiten Europa	0	0	1	0	0	0	0	0
178	178	Bent u van plan om deze zomer op vakantie te gaan? - Weet ik niet	0	0	0	0	0	0	0	0
179	179	Deze zomer nog in Europa op vakantie naar: Albanië?		0			0	0		0
180	180	Deze zomer nog in Europa op vakantie naar: Andorra?		0			0	0		0
181	181	Deze zomer nog in Europa op vakantie naar: Armenië?		0			0	0		0
182	182	Deze zomer nog in Europa op vakantie naar: Azerbeidzjan?		0			0	0		0
183	183	Deze zomer nog in Europa op vakantie naar: België?		1			0	0		0
184	184	Deze zomer nog in Europa op vakantie naar: Bosnië en Herzegovina?		0			0	0		0
185	185	Deze zomer nog in Europa op vakantie naar: Bulgarije?		0			0	0		0
186	186	Deze zomer nog in Europa op vakantie naar: Cyprus?		0			0	0		0
187	187	Deze zomer nog in Europa op vakantie naar: Denemarken?		0			0	0		0
188	188	Deze zomer nog in Europa op vakantie naar: Duitsland?		0			1	1		0
189	189	Deze zomer nog in Europa op vakantie naar: Engeland?		0			0	0		0
190	190	Deze zomer nog in Europa op vakantie naar: Estland?		0			0	0		0
191	191	Deze zomer nog in Europa op vakantie naar: Finland?		0			0	0		0
192	192	Deze zomer nog in Europa op vakantie naar: Frankrijk?		0			0	0		1
193	193	Deze zomer nog in Europa op vakantie naar: Georgië?		0			0	0		0

survey5

	A	B	CQ	CR	CS	CT	CU	CV	CW	CX
1	0	Uniek respondentnummer	S 1.2e	S 1.2e	S 1.2e	S 1.2e	S 1.2e	S 1.2e	S 1.2e	S 1.2e
194	194	Deze zomer nog in Europa op vakantie naar: Griekenland?		0			0	0		0
195	195	Deze zomer nog in Europa op vakantie naar: Hongarije?		0			0	0		0
196	196	Deze zomer nog in Europa op vakantie naar: Ierland?		0			0	0		0
197	197	Deze zomer nog in Europa op vakantie naar: IJsland?		0			0	0		0
198	198	Deze zomer nog in Europa op vakantie naar: Italië?		0			0	0		0
199	199	Deze zomer nog in Europa op vakantie naar: Kazachstan?		0			0	0		0
200	200	Deze zomer nog in Europa op vakantie naar: Kosovo?		0			0	0		0
201	201	Deze zomer nog in Europa op vakantie naar: Kroatië?		0			0	0		0
202	202	Deze zomer nog in Europa op vakantie naar: Letland?		0			0	0		0
203	203	Deze zomer nog in Europa op vakantie naar: Liechtenstein?		0			0	0		0
204	204	Deze zomer nog in Europa op vakantie naar: Litouwen?		0			0	0		0
205	205	Deze zomer nog in Europa op vakantie naar: Luxemburg?		0			0	0		0
206	206	Deze zomer nog in Europa op vakantie naar: Malta?		0			0	0		0
207	207	Deze zomer nog in Europa op vakantie naar: Moldavië?		0			0	0		0
208	208	Deze zomer nog in Europa op vakantie naar: Monaco?		0			0	0		0
209	209	Deze zomer nog in Europa op vakantie naar: Montenegro?		0			0	0		0
210	210	Deze zomer nog in Europa op vakantie naar: Nederland?		0			0	0		0
211	211	Deze zomer nog in Europa op vakantie naar: Noord-Ierland?		0			0	0		0
212	212	Deze zomer nog in Europa op vakantie naar: Noord-Macedonië?		0			0	0		0
213	213	Deze zomer nog in Europa op vakantie naar: Noorwegen?		0			0	0		0
214	214	Deze zomer nog in Europa op vakantie naar: Oekraïne?		0			0	0		0
215	215	Deze zomer nog in Europa op vakantie naar: Oostenrijk?		0			0	0		0
216	216	Deze zomer nog in Europa op vakantie naar: Polen?		0			0	0		0
217	217	Deze zomer nog in Europa op vakantie naar: Portugal?		0			0	0		0
218	218	Deze zomer nog in Europa op vakantie naar: Roemenië?		0			0	0		0
219	219	Deze zomer nog in Europa op vakantie naar: Rusland?		0			0	0		0
220	220	Deze zomer nog in Europa op vakantie naar: San Marino?		0			0	0		0
221	221	Deze zomer nog in Europa op vakantie naar: Schotland?		0			0	0		0
222	222	Deze zomer nog in Europa op vakantie naar: Servië?		0			0	0		0
223	223	Deze zomer nog in Europa op vakantie naar: Slovenië?		0			0	0		0
224	224	Deze zomer nog in Europa op vakantie naar: Slowakije?		0			0	0		0
225	225	Deze zomer nog in Europa op vakantie naar: Spanje?		0			0	0		0
226	226	Deze zomer nog in Europa op vakantie naar: Tsjechië?		0			0	0		0
227	227	Deze zomer nog in Europa op vakantie naar: Turkije?		0			0	0		0
228	228	Deze zomer nog in Europa op vakantie naar: Vaticaanstad?		0			0	0		0
229	229	Deze zomer nog in Europa op vakantie naar: Wales?		0			0	0		0

survey5

	A	B	CQ	CR	CS	CT	CU	CV	CW	CX
1	0	Uniek respondentnummer	5.1.2e	5.1.2e	5.1.2e	5.1.2e	5.1.2e	5.1.2e	5.1.2e	5.1.2e
230	230	Deze zomer nog in Europa op vakantie naar: Wit-Rusland?		0			0	0		0
231	231	Deze zomer nog in Europa op vakantie naar: Zweden?		0			0	0		0
232	232	Deze zomer nog in Europa op vakantie naar: Zwitserland?		0			0	0		0
233	233	Deze zomer nog in Europa op vakantie naar: Anders?		0			0	0		0
234	234	V1. Ervaren gezondheid - Hoe is over het algemeen uw gezondheid?		Goed	Goed			Slecht	Goed	Goed
235	235	V2. Welk rapportcijfer geeft u uw leven op dit moment?		7	9			3	9	9
236	236	V3. MHI-5 (sub) - Gevoelens afgelopen 7 dagen - Voelde u zich erg zenuwachtig?		Soms	Soms			Soms	Zelden	Zelden
237	237	V3. MHI-5 (sub) - Gevoelens afgelopen 7 dagen - Zat u zo erg in de put dat niets u kon opvrolijken?		Soms	Nooit			Soms	Nooit	Nooit
238	238	V3. MHI-5 (sub) - Gevoelens afgelopen 7 dagen - Voelde u zich kalm en rustig?		Vaak	Meestal			Zelden	Meestal	Meestal
239	239	V3. MHI-5 (sub) - Gevoelens afgelopen 7 dagen - Voelde u zich neerslachtig en somber?		Soms	Nooit			Vaak	Nooit	Nooit
240	240	V3. MHI-5 (sub) - Gevoelens afgelopen 7 dagen - Voelde u zich gelukkig?		Meestal	Voortdurend			Zelden	Meestal	Meestal
241	241	V4. Angstig gevoeld afgelopen 7 dagen vergeleken met voor corona-maatregelen		Hetzelfde	Niet van toepassing, ik voel me niet angstig			Angstiger	Niet van toepassing, ik voel me niet angstig	Hetzelfde
242	242	V5. Somber gevoeld afgelopen 7 dagen vergeleken met voor corona-maatregelen		Somberder	Niet van toepassing, ik voel me niet somber			Somberder	Niet van toepassing, ik voel me niet somber	Hetzelfde
243	243	V6. Gestrest gevoeld afgelopen 7 dagen vergeleken met voor corona-maatregelen		Meer gestrest	Veel minder gestrest			Meer gestrest	Niet van toepassing, ik voel me niet gestrest	Minder gestrest
244	244	V7. Problemen met slapen afgelopen 7 dagen vergeleken met voor corona-maatregelen		Hetzelfde	Hetzelfde			Hetzelfde	Niet van toepassing, ik ervaar geen slaapproblemen	Hetzelfde
245	245	V8. Sporten afgelopen 7 dagen vergeleken met voor corona-maatregelen		Evenveel	Evenveel			Minder	Meer	Minder
246	246	V9. Een afgelopen 7 dagen vergeleken met voor corona-maatregelen		Hetzelfde	Hetzelfde			Hetzelfde	Hetzelfde	Hetzelfde
247	247	V10. Gewicht veranderd t.o.v. periode voor de corona-maatregelen?		Ik ben enigszins aangekomen (1 t/m 4 kg)	Ik heb hetzelfde gewicht (tussen 1 kg afgevallenen 1 kg aangekomen)			Ik ben enigszins aangekomen (1 t/m 4 kg)	Ik heb hetzelfde gewicht (tussen 1 kg afgevallenen 1 kg aangekomen)	Ik ben enigszins aangekomen (1 t/m 4 kg)
248	248	V11. Lengte (in cm)		185	169			190	165	177
249	249	V12. Gewicht (in kg)		87	64			98	70	79
250	250	V13. Zwanger of zwanger geweest gedurende de corona-maatregelen			Nee					
251	251	V14. Gebruik alcohol afgelopen 7 dagen vergeleken met voor corona-maatregelen		Evenveel alcohol	Niet van toepassing, ik drink geen alcohol			Niet van toepassing, ik drink geen alcohol	Evenveel alcohol	Evenveel alcohol
252	252	V15. Hoeveel minder alcohol gebruikt								
253	253	V16. Hoeveel meer alcohol gebruikt								
254	254	V17. Alcohol: aantal glazen per week		6					2	2
255	255	V18. Gebruik tabak afgelopen 7 dagen vergeleken met voor corona-maatregelen		Niet van toepassing, ik rook niet	Niet van toepassing, ik rook niet			Niet van toepassing, ik rook niet	Niet van toepassing, ik rook niet	Niet van toepassing, ik rook niet
256	256	V19. Roken: status voor corona-maatregelen en nu		Ik rookte voor de corona-maatregelen niet en nu ook niet	Ik rookte voor de corona-maatregelen niet en nu ook niet			Ik rookte voor de corona-maatregelen niet en nu ook niet	Ik rookte voor de corona-maatregelen niet en nu ook niet	Ik rookte voor de corona-maatregelen niet en nu ook niet
257	257	V20. Eenzaamheidsschaal (sub) - Ik ervaar een leegte om me heen.		Nee	Nee			Min of meer	Nee	Nee

survey5

	A	B	CQ	CR	CS	CT	CU	CV	CW	CX
1	0	Uniek respondentnummer	5.1.2e	5.1.2e	5.1.2e	5.1.2e	5.1.2e	5.1.2e	5.1.2e	5.1.2e
258	258	V20. Eenzaamheidsschaal (sub) - Er zijn genoeg mensen op wie ik in geval van nargheid kan terugvallen.		Min of meer	Ja			Ja	Ja	Ja
259	259	V20. Eenzaamheidsschaal (sub) - Ik heb veel mensen op wie ik helemaal kan vertrouwen.		Ja	Ja			Min of meer	Ja	Min of meer
260	260	V20. Eenzaamheidsschaal (sub) - Ik mis mensen om me heen.		Ja	Min of meer			Min of meer	Nee	Ja
261	261	V20. Eenzaamheidsschaal (sub) - Er zijn voldoende mensen met wie ik me nauw verbonden voel.		Min of meer	Ja			Ja	Ja	Min of meer
262	262	V20. Eenzaamheidsschaal (sub) - Vaak voel ik me in de steek gelaten.		Min of meer	Nee			Min of meer	Nee	Nee
263	263	V21. Kwaliteit van mijn sociale contacten afgelopen 7 dagen vergeleken met voor corona-maatregelen		Slechter	Hetzelfde			Hetzelfde	Hetzelfde	Hetzelfde
264	264	V22. Eenzaam gevoeld afgelopen 7 dagen vergeleken met voor corona-maatregelen		Meer eenzaam	Niet van toepassing, ik voel me niet eenzaam			Hetzelfde	Niet van toepassing, ik voel me niet eenzaam	Hetzelfde
265	265	V23. Ik mis het om mijn vrienden of familie in het echt te zien.		Neutraal	Helemaal mee eens			Mee eens	Neutraal	Mee eens
266	266	V23. Ik ervaar goed contact met familie, vrienden en kennissen.		Mee oneens	Helemaal mee eens			Mee eens	Helemaal mee eens	Mee oneens
267	267	V23. Digitale/telefonische contacten ervaar ik op dit moment als positief.		Neutraal	Neutraal			Mee eens	Mee eens	Mee eens
268	268	V23. Allesbij elkaar ervaar ik de kwaliteit van mijn sociale contacten goed.		Mee oneens	Helemaal mee eens			Mee eens	Helemaal mee eens	Neutraal
269	269	V24. Draagvlak - Sta achter maatregel (nog 6 weken): Was uw handen 20 seconden lang met water en zeep.	Helemaalwel							
270	270	V24. Draagvlak - Sta achter maatregel (nog 6 weken): Hoest en nies in de binnenkant van uw elleboog.	Helemaalwel							
271	271	V24. Draagvlak - Sta achter maatregel (nog 6 weken): Gebruik papieren zakdoekjes om uw neus te snuiten, gooi deze daarna weg en was daarna uw handen.	Helemaalwel							
272	272	V24. Draagvlak - Sta achter maatregel (nog 6 weken): Schud geen handen.	Helemaalwel							
273	273	V24. Draagvlak - Sta achter maatregel (nog 6 weken): Houd 1,5 meter afstand (2 armlengtes) van anderen.	Helemaalwel							
274	274	V24. Draagvlak - Sta achter maatregel (nog 6 weken): Werk zoveel mogelijk thuis.	Helemaalwel							
275	275	V24. Draagvlak - Sta achter maatregel (nog 6 weken): Vermijd drukte.	Helemaalwel							
276	276	V24. Draagvlak - Sta achter maatregel (nog 6 weken): Reis in het openbaar vervoer zoveel mogelijk buiten de spits.	Helemaalwel							
277	277	V24. Draagvlak - Sta achter maatregel (nog 6 weken): Draag een niet-medisch mondkapje in het openbaar vervoer.	Helemaalwel							
278	278	V24. Draagvlak - Sta achter maatregel (nog 6 weken): Bij verkoudheidsklachten: blijf thuis, doe geen boodschappen en ontvang geen bezoek.	Helemaalwel							

survey5

	A	B	CQ	CR	CS	CT	CU	CV	CW	CX
1	0	Uniek respondentnummer	5.1.2e	5.1.2e	5.1.2e	5.1.2e	5.1.2e	5.1.2e	5.1.2e	5.1.2e
279	279	V24. Draagvlak - Sta achter maatregel (nog 6 weken): Bij verkoudheidsklachten: laat u testen.	Helemaalwel							
280	280	V24. Draagvlak - Sta achter maatregel (nog 6 weken): Bij verkoudheidsklachten van huisgenoten met koorts (38 graden Celsius of hoger) en/of benauwdheid: blijf thuis (boodschappen uitgezonderd) en ontvang geen bezoek.	Helemaalwel							
281	281	V25. Draagvlak - Sta achter maatregel (nog 6 maanden): Was uw handen 20 seconden lang met water en zeep.	Helemaalwel							
282	282	V25. Draagvlak - Sta achter maatregel (nog 6 maanden): Hoest en nies in de binnenkant van uw elleboog.	Helemaalwel							
283	283	V25. Draagvlak - Sta achter maatregel (nog 6 maanden): Gebruik papieren zakdoekjes om uw neus te snuiten, gooi deze daarna weg en was daarna uw handen.	Helemaalwel							
284	284	V25. Draagvlak - Sta achter maatregel (nog 6 maanden): Schud geen handen.	Helemaalwel							
285	285	V25. Draagvlak - Sta achter maatregel (nog 6 maanden): Houd 1,5 meter afstand (2 armlengtes) van anderen.	Helemaalwel							
286	286	V25. Draagvlak - Sta achter maatregel (nog 6 maanden): Werk zoveel mogelijk thuis.	Helemaalwel							
287	287	V25. Draagvlak - Sta achter maatregel (nog 6 maanden): Vermijd drukte.	Helemaalwel							
288	288	V25. Draagvlak - Sta achter maatregel (nog 6 maanden): Reis in het openbaar vervoer zoveel mogelijk buiten de spits.	Helemaalwel							
289	289	V25. Draagvlak - Sta achter maatregel (nog 6 maanden): Draag een niet-medisch mondkapje in het openbaar vervoer.	Helemaalwel							
290	290	V25. Draagvlak - Sta achter maatregel (nog 6 maanden): Bij verkoudheidsklachten: blijf thuis, doe geen boodschappen en ontvang geen bezoek.	Helemaalwel							
291	291	V25. Draagvlak - Sta achter maatregel (nog 6 maanden): Bij verkoudheidsklachten: laat u testen.	Helemaalwel							
292	292	V25. Draagvlak - Sta achter maatregel (nog 6 maanden): Bij verkoudheidsklachten van huisgenoten met koorts (38 graden Celsius of hoger) en/of benauwdheid: blijf thuis (boodschappen uitgezonderd) en ontvang geen bezoek.	Helemaalwel							
293	293	V26. Procedural justice - Bij het bepalen van de corona-maatregelen denk ik dat de Nederlandse overheid ... zich goed laat informeren.	Helemaal mee eens							

survey5

	A	B	CQ	CR	CS	CT	CU	CV	CW	CX
1	1	Uniek respondentnummer	5.1.2e	5.1.2e	5.1.2e	5.1.2e	5.1.2e	5.1.2e	5.1.2e	5.1.2e
294	294	V26. Procedural justice - Bij het bepalen van de corona-maatregelen denk ik dat de Nederlandse overheid ... alle belangrijke informatie tot haar beschikking heeft.	Helemaal mee eens							
295	295	V26. Procedural justice - Bij het bepalen van de corona-maatregelen denk ik dat de Nederlandse overheid ... alle nodige informatie gebruikt.	Helemaal mee eens							
296	296	V26. Procedural justice - Bij het bepalen van de corona-maatregelen denk ik dat de Nederlandse overheid ... belangrijke personen en instanties betrekt.	Helemaal mee eens							
297	297	V26. Procedural justice - Bij het bepalen van de corona-maatregelen denk ik dat de Nederlandse overheid ... een goede afweging maakt tussen verschillende maatschappelijke belangen.	Helemaal mee eens							
298	298	V26. Procedural justice - Bij het bepalen van de corona-maatregelen denk ik dat de Nederlandse overheid ... rekening houdt met verschillende meningen van mensen.	Helemaal mee eens							
299	299	V26. Procedural justice - Bij het bepalen van de corona-maatregelen denk ik dat de Nederlandse overheid ... haar best doet het goede te doen.	Helemaal mee eens							
300	300	V26. Procedural justice - Bij het bepalen van de corona-maatregelen denk ik dat de Nederlandse overheid ... besluiten neemt op basis van feiten.	Helemaal mee eens							
301	301	V26. Procedural justice - Bij het bepalen van de corona-maatregelen denk ik dat de Nederlandse overheid ... de besluiten voldoende toelicht.	Helemaal mee eens							
302	302	V26. Procedural justice - Bij het bepalen van de corona-maatregelen denk ik dat de Nederlandse overheid ... goed uitlegt waarom de maatregelen nodig zijn.	Helemaal mee eens							
303	303	V1. Hoe vaak handen gewassen met water en zeep: voordat u naar buiten ging	Vaak	Nooit	Nooit	Meestal	Altijd	Zelden	Meestal	Regelmatig
304	304	V1. Hoe vaak handen gewassen met water en zeep: als u weer thuis kwam	Meestal	Zelden	Altijd	Altijd	Altijd	Meestal	Altijd	Vaak
305	305	V1. Hoe vaak handen gewassen met water en zeep: als u bij iemand thuis op bezoek ging	Meestal	Zelden	Nooit	Altijd	Altijd	Meestal	Meestal	Meestal
306	306	V1. Hoe vaak handen gewassen met water en zeep: voordat u ging eten (ontbijt, lunch, avondeten of een tussendoortje)	Meestal	Zelden	Nooit	Meestal	Altijd	Vaak	Altijd	Regelmatig
307	307	V1. Hoe vaak handen gewassen met water en zeep: na een toiletbezoek	Altijd	Vaak	Altijd	Altijd	Altijd	Altijd	Altijd	Altijd
308	308	V1. Hoe vaak handen gewassen met water en zeep: na het snuiten van uw neus	Meestal	Soms	Zelden	Altijd	Niet van toepassing	Nooit	Altijd	Regelmatig

survey5

	A	B	CQ	CR	CS	CT	CU	CV	CW	CX
1	1	Uniek respondentnummer	5.1.2e	5.1.2e	5.1.2e	5.1.2e	5.1.2e	5.1.2e	5.1.2e	5.1.2e
309	309	V2. In de afgelopen 7 dagen (1 week), hoe vaak per dag denkt u ongeveer uw handen gewassen te hebben met water en zeep?	6 tot 10 keer	6 tot 10 keer	3 tot 5 keer	11 tot 15 keer	11 tot 15 keer	3 tot 5 keer	16 tot 20 keer	6 tot 10 keer
310	310	V3. Van de bij vorige vraag opgegeven keer per dag dat u uw handen met water en zeep heeft gewassen, hoe vaak heeft u dit heel nauwgezet én voor tenminste 20 seconden gedaan?	Meestal	Soms	Meestal	Meestal	Altijd	Nooit	Meestal	Vaak
311	311	V4. In de afgelopen 7 dagen (1 week), hoe vaak heeft u een papieren zakdoek gebruikt om uw neus af te vegen of te snuiten en deze daarna direct weggegooid in plaats van een mouw, hand of kledenen/stoffen zakdoek?	Altijd	Niet van toepassing: ik heb geen verkoudheid/loopneus gehad	Altijd	Altijd	Niet van toepassing: ik heb geen verkoudheid/loopneus gehad	Nooit	Niet van toepassing: ik heb geen verkoudheid/loopneus gehad	Niet van toepassing: ik heb geen verkoudheid/loopneus gehad
312	312	V5. In de afgelopen 7 dagen (1 week), hoe vaak heeft u in uw elleboog gehoest of geniest in plaats van in uw hand, of zonder iets voor uw mond te houden?	Altijd	Niet van toepassing: ik heb niet hoeven hoesten en/of niezen	Altijd	Altijd	Niet van toepassing: ik heb niet hoeven hoesten en/of niezen	Zelden	Zelden	Niet van toepassing: ik heb niet hoeven hoesten en/of niezen
313	313	V6. In de afgelopen 7 dagen, hoe vaak bent u uit huis gegaan om te werken	Aantal keer	Aantal keer	Aantal keer	Aantal keer	Aantal keer	Aantal keer	Aantal keer	Aantal keer
314	314	V6. In de afgelopen 7 dagen, hoe vaak bent u uit huis gegaan om te werken - Aantal keer	0	4	0	0	2	4	0	0
315	315	V6. In de afgelopen 7 dagen, hoe vaak bent u uit huis gegaan om naar school/opleiding te gaan	Aantal keer	Aantal keer	Aantal keer	Aantal keer	Aantal keer	Aantal keer	Aantal keer	Aantal keer
316	316	V6. In de afgelopen 7 dagen, hoe vaak bent u uit huis gegaan om naar school/opleiding te gaan - Aantal keer	0	0	0	0	0	0	0	0
317	317	V6. In de afgelopen 7 dagen, hoe vaak bent u uit huis gegaan om boodschappen te doen	Aantal keer	Aantal keer	Aantal keer	Aantal keer	Aantal keer	Aantal keer	Aantal keer	Aantal keer
318	318	V6. In de afgelopen 7 dagen, hoe vaak bent u uit huis gegaan om boodschappen te doen - Aantal keer	2	1	5	2	4	1	2	0
319	319	V6. In de afgelopen 7 dagen, hoe vaak bent u uit huis gegaan om familie of vrienden te bezoeken	Aantal keer	Aantal keer	Aantal keer	Aantal keer	Aantal keer	Aantal keer	Aantal keer	Aantal keer
320	320	V6. In de afgelopen 7 dagen, hoe vaak bent u uit huis gegaan om familie of vrienden te bezoeken - Aantal keer	3	2	2	1	0	3	3	0
321	321	V6. In de afgelopen 7 dagen, hoe vaak bent u uit huis gegaan om de hond uit te laten of met uw kinderen buiten te spelen	Aantal keer	Aantal keer	Aantal keer	Aantal keer	Aantal keer	Aantal keer	Aantal keer	Aantal keer
322	322	V6. In de afgelopen 7 dagen, hoe vaak bent u uit huis gegaan om de hond uit te laten of met uw kinderen buiten te spelen - Aantal keer	3	0	0	0	0	0	0	0
323	323	V6. In de afgelopen 7 dagen, hoe vaak bent u uit huis gegaan om een frisse neus te halen, een rondje te fietsen of hard te lopen	Aantal keer	Aantal keer	Aantal keer	Aantal keer	Aantal keer	Aantal keer	Aantal keer	Aantal keer
324	324	V6. In de afgelopen 7 dagen, hoe vaak bent u uit huis gegaan om een frisse neus te halen, een rondje te fietsen of hard te lopen - Aantal keer	1	2	4	0	2	0	4	0
325	325	V6. In de afgelopen 7 dagen, hoe vaak bent u uit huis gegaan om voor iemand te zorgen, zoals mantelzorg of boodschappen brengen	Aantal keer	Aantal keer	Aantal keer	Aantal keer	Aantal keer	Aantal keer	Aantal keer	Aantal keer

survey5

	A	B	CQ	CR	CS	CT	CU	CV	CW	CX
1	1	Uniek respondentnummer	5.1.2e	5.1.2e	5.1.2e	5.1.2e	5.1.2e	5.1.2e	5.1.2e	5.1.2e
326	326	V6. In de afgelopen 7 dagen, hoe vaak bent u uit huis gegaan om voor iemand te zorgen, zoals mantelzorg of boodschappen brengen - Aantal keer	0	0	0	0	0	0	0	0
327	327	V6. In de afgelopen 7 dagen, hoe vaak bent u uit huis gegaan om naar een horecagelegenheid te gaan - Aantal keer	Aantal keer	Aantal keer	Aantal keer	Aantal keer	Aantal keer	Aantal keer	Aantal keer	Aantal keer
328	328	V6. In de afgelopen 7 dagen, hoe vaak bent u uit huis gegaan om naar een horecagelegenheid te gaan - Aantal keer	1	0	1	0	0	0	0	0
329	329	V6. In de afgelopen 7 dagen, hoe vaak bent u uit huis gegaan om naar een culturele instelling (bioscoop, theater) te gaan	Aantal keer	Aantal keer	Aantal keer	Aantal keer	Aantal keer	Aantal keer	Aantal keer	Aantal keer
330	330	V6. In de afgelopen 7 dagen, hoe vaak bent u uit huis gegaan om naar een culturele instelling (bioscoop, theater) te gaan - Aantal keer	0	0	0	0	0	0	0	0
331	331	V6. In de afgelopen 7 dagen, hoe vaak bent u uit huis gegaan om in georganiseerd verband te sporten	Aantal keer	Aantal keer	Aantal keer	Aantal keer	Aantal keer	Aantal keer	Aantal keer	Aantal keer
332	332	V6. In de afgelopen 7 dagen, hoe vaak bent u uit huis gegaan om in georganiseerd verband te sporten - Aantal keer	0	0	0	0	0	0	0	0
333	333	V6. In de afgelopen 7 dagen, hoe vaak bent u uit huis gegaan om overige redenen	Aantal keer	Aantal keer	Aantal keer	Aantal keer	Aantal keer	Aantal keer	Aantal keer	Aantal keer
334	334	V6. In de afgelopen 7 dagen, hoe vaak bent u uit huis gegaan om overige redenen - Aantal keer	1	0	0	0	0	0	1	0
335	335	V7. Drukte: In de afgelopen 7 dagen (1 week), hoe vaak bent u op een plek geweest waar het eigenlijk te druk was om de 1.5 meter afstand te houden?	2	6	5	0	0	0	1	5
336	336	V8. Drukte: Hoeveel van die xx keer, bent u toen omgekeerd of ergens anders naar toe gegaan omdat het te druk was?	1	1	0				1	1
337	337	V9. In de afgelopen 7 dagen (1 week), hoe vaak heeft u bezoek ontvangen?	6	0	2	3	0	3	2	1
338	338	V10. Hoe vaak had u vier of meer mensen tegelijk op bezoek?	0	0	0	0		0	1	1
339	339	V11.Afstand - Hoe vaak denkt u dat mensen dichterbij kwamen dan 1,5 meter: de laatste keer dat u buitenshuis ging werken		Heel vaak			Soms	Regelmatig		
340	340	V11.Afstand - Hoe vaak denkt u dat mensen dichterbij kwamen dan 1,5 meter: de laatste keer dat u naar school/opleiding ging.								
341	341	V11.Afstand - Hoe vaak denkt u dat mensen dichterbij kwamen dan 1,5 meter: de laatste keer dat u boodschappen ging doen	Vaak	Regelmatig	Heel vaak	Soms	Soms	Soms	Regelmatig	
342	342	V11.Afstand - Hoe vaak denkt u dat mensen dichterbij kwamen dan 1,5 meter: de laatste keer dat u familie of vrienden bezocht	Soms	Zelden	Heel vaak	Soms		Vaak	Regelmatig	
343	343	V11.Afstand - Hoe vaak denkt u dat mensen dichterbij kwamen dan 1,5 meter: de laatste keer dat u de hond ging uitlaten of met uw kinderen buiten ging spelen	Soms							

survey5

	A	B	CQ	CR	CS	CT	CU	CV	CW	CX
1	1	Uniek respondentnummer	5.1.2e	5.1.2e	5.1.2e	5.1.2e	5.1.2e	5.1.2e	5.1.2e	5.1.2e
344	344	V11.Afstand - Hoe vaak denkt u dat mensen dichterbij kwamen dan 1,5 meter: de laatste keer dat u een frisse neus ging halen, een rondje ging fietsen of hard ging lopen.	Zelden	Zelden	Zelden		Zelden		Soms	
345	345	V11.Afstand - Hoe vaak denkt u dat mensen dichterbij kwamen dan 1,5 meter: de laatste keer dat u voor iemand ging zorgen, zoals mantelzorg of boodschappen brengen								
346	346	V11.Afstand - Hoe vaak denkt u dat mensen dichterbij kwamen dan 1,5 meter: de laatste keer dat u bezoek bij u thuis hebt ontvangen	Soms		Heel vaak	Soms		Soms	Regelmatig	Regelmatig
347	347	V11.Afstand - Hoe vaak denkt u dat mensen dichterbij kwamen dan 1,5 meter: de laatste keer dat u naar een horecagelegenheid ging.	Nooit		Nooit					
348	348	V11.Afstand - Hoe vaak denkt u dat mensen dichterbij kwamen dan 1,5 meter: de laatste keer dat u naar een culturele instelling (bioscoop, theater) ging.								
349	349	V11.Afstand - Hoe vaak denkt u dat mensen dichterbij kwamen dan 1,5 meter: de laatste keer dat u in georganiseerd verband aan het sporten was.								
350	350	V12. In de afgelopen 7 dagen (1 week), hoe vaak heeft u de hand geschud van iemand die niet bij u in huis woont?	Nooit	Nooit	Nooit	Nooit	Nooit	Nooit	Nooit	Nooit
351	351	V13. In de afgelopen 7 dagen (1 week), hoe vaak bent u bij iemand van 70 jaar of ouder thuis op bezoek geweest?	2	0	0	1	2	1	1	0
352	352	V14. In de afgelopen 7 dagen (1 week), hoe vaak bent u bij iemand thuis op bezoek geweest met een kwetsbare gezondheid?	0	0	0	0	0	1	1	1
353	353	V15. In de afgelopen 7 dagen (1 week), hoe vaak was u met een groep van vier of meer mensen met wie u niet in 1 huis woont? Bijvoorbeeld, op het werk, in het park, op straat met de buren, of op een verjaardag.	0 keer	11 tot 15 keer	0 keer	0 keer	0 keer	1 tot 2 keer	1 tot 2 keer	3 tot 5 keer
354	354	V16. Hoe vaak is het u gelukt om de hele tijd 1,5 meter afstand te houden van deze mensen?		Zelden				Meestal	Regelmatig	Meestal
355	355	V1. Hoe waarschijnlijk is het dat u de komende maanden besmet raakt met het coronavirus?				Neutraal	Neutraal			
356	356	V2. Hoe erg zou het voor u zijn, als u het coronavirus krijgt?				Erg	Neutraal			
357	357	V3. Stel dat u zelf besmet bent met het coronavirus. Hoe waarschijnlijk is het dan dat u weer anderen zal besmetten?				Waarschijnlijk	Waarschijnlijk			
358	358	V4. Hoe erg zou u het vinden om iemand anders te besmetten met het coronavirus?				Heel erg	Heel erg			
359	359	V5. Hoe waarschijnlijk is het dat er de komende maanden een tweede golf van coronabesmettingen komt?				Waarschijnlijk	Neutraal			

survey5

	A	B	CQ	CR	CS	CT	CU	CV	CW	CX
1	1	Uniek respondentnummer	5.1.2e	5.1.2e	5.1.2e	5.1.2e	5.1.2e	5.1.2e	5.1.2e	5.1.2e
360	360	V6. Hoe erg zou u het vinden als er een tweede golf van corona-besmettingen komt?				Heel erg	Erg			
361	361	V7. Response efficacy - Hoe goed zou advies helpen om verspreiding tegen te gaan: Was uw handen 20 seconden lang met water en zeep.				Helpt veel	Helpt veel			
362	362	V7. Response efficacy - Hoe goed zou advies helpen om verspreiding tegen te gaan: Hoest en nies in de binnenkant van uw elleboog.				Helpt veel	Helpt heel veel			
363	363	V7. Response efficacy - Hoe goed zou advies helpen om verspreiding tegen te gaan: Gebruik papieren zakdoekjes om uw neus te snuiten, gooi deze daarna weg en was daarna uw handen.				Helpt veel	Helpt heel veel			
364	364	V7. Response efficacy - Hoe goed zou advies helpen om verspreiding tegen te gaan: Schud geen handen.				Helpt veel	Helpt heel veel			
365	365	V7. Response efficacy - Hoe goed zou advies helpen om verspreiding tegen te gaan: Houd 1,5 meter afstand (2 armlengtes) van anderen.				Helpt veel	Helpt heel veel			
366	366	V7. Response efficacy - Hoe goed zou advies helpen om verspreiding tegen te gaan: Werk zoveel mogelijk thuis.				Helpt veel	Helpt heel veel			
367	367	V7. Response efficacy - Hoe goed zou advies helpen om verspreiding tegen te gaan: Vermijd drukte.				Helpt veel	Helpt heel veel			
368	368	V7. Response efficacy - Hoe goed zou advies helpen om verspreiding tegen te gaan: Reis in het openbaar vervoer zoveel mogelijk buiten de spits..				Helpt veel	Helpt heel veel			
369	369	V7. Response efficacy - Hoe goed zou advies helpen om verspreiding tegen te gaan: Draag een niet-medisch mondkapje in het openbaar vervoer.				Helpt veel	Helpt een beetje			
370	370	V7. Response efficacy - Hoe goed zou advies helpen om verspreiding tegen te gaan: Bij verkoudheidsklachten: blijf thuis, doe geen boodschappen en ontvang geen bezoek.				Helpt veel	Helpt heel veel			
371	371	V7. Response efficacy - Hoe goed zou advies helpen om verspreiding tegen te gaan: Bij verkoudheidsklachten: laat u testen.				Helpt veel	Helpt veel			
372	372	V7. Response efficacy - Hoe goed zou advies helpen om verspreiding tegen te gaan: Bij verkoudheidsklachten van huisgenoten met koorts (38 graden of hoger) en/of benauwdheid: blijf thuis (boodschappen uitgezonderd) en ontvang geen bezoek.				Helpt veel	Helpt heel veel			
373	373	V8. Descriptieve norm - Ik zie de meeste mensen in mijn naaste omgeving ... regelmatig hun handen 20 seconden wassen met water en zeep.				Weet ik niet	Mee oneens			

survey5

	A	B	CQ	CR	CS	CT	CU	CV	CW	CX
1	0	Uniek respondentnummer	5.1.2a	5.1.2a	5.1.2a	5.1.2a	5.1.2a	5.1.2a	5.1.2a	5.1.2a
374	374	V8. Descriptieve norm - Ik zie de meeste mensen in mijn naaste omgeving ... hoesten en niezen in de binnenkant van hun elleboog				Mee eens	Mee oneens			
375	375	V8. Descriptieve norm - Ik zie de meeste mensen in mijn naaste omgeving ... papieren zakdoekjes gebruiken om hun neus te snuiten, ze daarna weggooien en daarna hun handen wassen.				Mee eens	Mee oneens			
376	376	V8. Descriptieve norm - Ik zie de meeste mensen in mijn naaste omgeving ... geen handen schudden.				Helemaal mee eens	Mee eens			
377	377	V8. Descriptieve norm - Ik zie de meeste mensen in mijn naaste omgeving ... zo min mogelijk bezoek ontvangen (maximaal 3 bezoekers) en den 1,5 meter afstand houden tot elkaar.				Mee eens	Helemaal mee oneens			
378	378	V8. Descriptieve norm - Ik zie de meeste mensen in mijn naaste omgeving ... zoveel mogelijk thuiswerken.				Mee eens	Neutraal			
379	379	V8. Descriptieve norm - Ik zie de meeste mensen in mijn naaste omgeving ... drukte vermijden.				Mee eens	Helemaal mee oneens			
380	380	V8. Descriptieve norm - Ik zie de meeste mensen in mijn naaste omgeving ... in het openbaar vervoer zoveel mogelijk buiten de spits reizen.				Mee eens	Mee oneens			
381	381	V8. Descriptieve norm - Ik zie de meeste mensen in mijn naaste omgeving ... een niet-medisch mondkapje dragen in het openbaar vervoer.				Mee eens	Helemaal mee eens			
382	382	V8. Descriptieve norm - Ik zie de meeste mensen in mijn naaste omgeving ... bij verkoudheidsklachten: thuis blijven, geen boodschappen doen en geen bezoek ontvangen.				Mee eens	Neutraal			
383	383	V8. Descriptieve norm - Ik zie de meeste mensen in mijn naaste omgeving ... bij verkoudheidsklachten: zich laten testen.				Weet ik niet	Weet ik niet			
384	384	V8. Descriptieve norm - Ik zie de meeste mensen in mijn naaste omgeving ... bij verkoudheidsklachten van huisgenoten met koorts (38 graden of hoger) en/of benauwdheid: thuis blijven (boodschappen uitgezonderd) en geen bezoek ontvangen.				Weet ik niet	Weet ik niet			
385	385	V9. Self efficacy - Hoe moeilijk/makkelijk vindt u het om ... regelmatig uw handen 20 seconden te wassen met water en zeep?				Makkelijk	Heel makkelijk			
386	386	V9. Self efficacy - Hoe moeilijk/makkelijk vindt u het om ... altijd te hoesten of niezen in de binnenkant van uw elleboog (in plaats van in uw hand, of in de lucht)?				Makkelijk	Niet van toepassing			

survey5

	A	B	CQ	CR	CS	CT	CU	CV	CW	CX
1	1	Uniek respondentnummer	5.1.2e	5.1.2e	5.1.2e	5.1.2e	5.1.2e	5.1.2e	5.1.2e	5.1.2e
387	387	V9. Self efficacy - Hoe moeilijk/makkelijk vindt u het om ... altijd een papieren zakdoek te gebruiken om uw neus af te vegen of snuiten en deze daarna direct weg te gooien (in plaats van uw mouw of hand)?				Makkelijk	Niet van toepassing			
388	388	V9. Self efficacy - Hoe moeilijk/makkelijk vindt u het om ... zoveel mogelijk thuis te werken?				Makkelijk	Niet van toepassing			
389	389	V9. Self efficacy - Hoe moeilijk/makkelijk vindt u het om ... drukte te vermijden?				Makkelijk	Makkelijk			
390	390	V9. Self efficacy - Hoe moeilijk/makkelijk vindt u het om ... in het openbaar vervoer zoveel mogelijk buiten de spitsste reizen?				Niet van toepassing	Niet van toepassing			
391	391	V9. Self efficacy - Hoe moeilijk/makkelijk vindt u het om ... een niet-medisch mondkapje in het openbaar vervoer te dragen?				Niet van toepassing	Niet van toepassing			
392	392	V9. Self efficacy - Hoe moeilijk/makkelijk vindt u het om ... bij verkoudheidsklachten thuis te blijven, geen boodschappen te doen en geen bezoek te ontvangen?				Makkelijk	Niet van toepassing			
393	393	V9. Self efficacy - Hoe moeilijk/makkelijk vindt u het om ... bij verkoudheidsklachten u te laten testen?				Makkelijk	Makkelijk			
394	394	V9. Self efficacy - Hoe moeilijk/makkelijk vindt u het om ... bij verkoudheidsklachten van huisgenoten met koorts (38 graden Celsius of hoger) en/of benauwdheid thuis te blijven (boodschappen uitgezonderd), en geen bezoek te ontvangen?				Makkelijk	Makkelijk			
395	395	V9. Self efficacy - Hoe moeilijk/makkelijk vindt u het om ... altijd 1,5 meter afstand te houden van andere mensen (behalve binnen uw gezin / of huishouden)?				Makkelijk	Makkelijk			
396	396	V9. Self efficacy - Hoe moeilijk/makkelijk vindt u het om ... geen handen te schudden?				Makkelijk	Heel makkelijk			
397	397	V10. Affectieve respons - Het coronavirus ... voelt als heel dicht bij				3	3			
398	398	V10. Affectieve respons - Het coronavirus ... verspreidt zich heel snel				2	3			
399	399	V10. Affectieve respons - Het coronavirus ... Is iets waar ik de hele tijd aan denk				3	4			
400	400	V10. Affectieve respons - Het coronavirus ... ben ik heel erg bang voor				2	4			
401	401	V10. Affectieve respons - Het coronavirus ... maak ik me veel zorgen over				2	4			
402	402	V10. Affectieve respons - Het coronavirus ... geeft me een hulpeloos gevoel				2	5			
403	403	V10. Affectieve respons - Het coronavirus ... geeft me veel stress				3	4			

survey5

	A	B	CQ	CR	CS	CT	CU	CV	CW	CX
1	0	Uniek respondentnummer	5.1.2e	5.1.2e	5.1.2e	5.1.2e	5.1.2e	5.1.2e	5.1.2e	5.1.2e
404	404	V11. Heeft u in de afgelopen 7 dagen (1 week) het nieuws over het coronavirus gevolgd?		Soms	Vaak			Soms	Vaak	Vaak
405	405	V12. Welke bron afgelopen 7 dagen: Ik heb afgelopen 7 dagen het nieuws en de informatie over het coronavirus niet gevolgd		0	0			0	0	0
406	406	V12. Welke bron afgelopen 7 dagen: Website van de Nederlandse overheid		0	0			0	0	1
407	407	V12. Welke bron afgelopen 7 dagen: Website van het RIVM		0	0			1	1	0
408	408	V12. Welke bron afgelopen 7 dagen: Website van mijn regionale GGD		0	0			0	1	0
409	409	V12. Welke bron afgelopen 7 dagen: Website van de gemeente waar ik woon		0	0			0	0	0
410	410	V12. Welke bron afgelopen 7 dagen: Huisarts		0	0			0	0	0
411	411	V12. Welke bron afgelopen 7 dagen: Medische websites zoals thuisarts.nl		0	0			0	0	0
412	412	V12. Welke bron afgelopen 7 dagen: Landelijke kranten		1	1			0	0	0
413	413	V12. Welke bron afgelopen 7 dagen: Regionale en lokale media		0	0			0	0	0
414	414	V12. Welke bron afgelopen 7 dagen: Online nieuwssites of apps, zoals nos.nl of nu.nl		1	0			0	0	0
415	415	V12. Welke bron afgelopen 7 dagen: Persconferentie Nederlandse regering op de televisie		0	0			0	0	0
416	416	V12. Welke bron afgelopen 7 dagen: Sociale media, zoals Facebook, Twitter, of Instagram		0	0			0	0	1
417	417	V12. Welke bron afgelopen 7 dagen: Mensen in mijn omgeving, zoals buren, collega-s, of familie		0	0			0	0	0
418	418	V12. Welke bron afgelopen 7 dagen: Nieuwsuitzending publieke omroep, zoals NOS journaal		1	1			1	1	1
419	419	V12. Welke bron afgelopen 7 dagen: Nieuwsuitzending commerciële omroep, zoals RTL nieuws		0	0			1	0	0
420	420	V12. Welke bron afgelopen 7 dagen: Nieuwsachtergrond programma's, zoals Nieuwsuur of EenVandaag		0	0			1	1	0
421	421	V12. Welke bron afgelopen 7 dagen: Talkshows, zoals Op1, Beau, of M		0	1			1	0	0
422	422	V12. Welke bron afgelopen 7 dagen: Radio		0	0			0	1	0
423	423	V12. Welke bron afgelopen 7 dagen: Officiële communicatie van uw werkgever		0	0			0	0	0
424	424	V12. Welke bron afgelopen 7 dagen: Internationale informatiebronnen		0	0			0	0	0
425	425	V12. Welke bron afgelopen 7 dagen: Anders, namelijk:		0	0			0	1	0
426	426	V12. Welke bron afgelopen 7 dagen: Anders, namelijk:	8888888			8888888	8888888		het corona dashboard	

survey5

	A	B	CQ	CR	CS	CT	CU	CV	CW	CX
1	0	Uniek respondentnummer	5.1.2e	5.1.2e	5.1.2e	5.1.2e	5.1.2e	5.1.2e	5.1.2e	5.1.2e
427	427	V19. Heeft u de afgelopen 7 dagen met andere mensen gesproken over de aanpak van het coronavirus door de Nederlandse overheid?		Ja, een enkele keer	Ja, een enkele keer			Ja, een enkele keer	Ja, bijna dagelijks	Ja, een enkele keer
428	428	V20. Waren deze gesprekken over het algemeen negatief of positief over de Nederlandse aanpak .		Neutraal	Zeer positief			Negatief	Positief	Positief
429	429	V21. Ik vind het onlogisch of moeilijk te begrijpen waarom de corona gedragsmaatregelen in sommige situaties wel gelden en in andere situaties niet.		Helemaal mee eens	Helemaal mee oneens			Mee eens	Mee eens	Mee oneens
430	430	V22. Ik vind het onlogisch of moeilijk te begrijpen waarom de corona gedragsmaatregelen in sommige situaties wel gelden en in andere situaties niet. - Ik merk dat ik hierdoor in de war raak		Mee eens				Mee eens	Neutraal	
431	431	V22. Ik vind het onlogisch of moeilijk te begrijpen waarom de corona gedragsmaatregelen in sommige situaties wel gelden en in andere situaties niet. - Ik merk dat ik hierdoor niet weet wat ik moet doen.		Helemaal mee eens				Mee eens	Neutraal	
432	432	V22. Ik vind het onlogisch of moeilijk te begrijpen waarom de corona gedragsmaatregelen in sommige situaties wel gelden en in andere situaties niet. - Ik merk dat ik hierdoor minder gemotiveerd ben om de maatregelen op te volgen.		Mee eens				Mee oneens	Helemaal mee oneens	
433	433	V22. Ik vind het onlogisch of moeilijk te begrijpen waarom de corona gedragsmaatregelen in sommige situaties wel gelden en in andere situaties niet. - Ik leg het naast me neer en volg de adviezen van de Rijksoverheid.		Neutraal				Mee eens	Neutraal	
434	434	V23. In de afgelopen 7 dagen (1 week), hoe vaak heeft u kritische meningen gehoord of gelezen over hoe goed de corona gedragsmaatregelen werken om de verspreiding van het virus tegen te gaan?		Ja, een enkele keer	Ja, een enkele keer			Ja, een enkele keer	Ja, een enkele keer	Ja, bijna dagelijks
435	435	V24. Ik heb kritische meningen gehoord of gelezen over hoe goed de corona gedragsmaatregelen werken om de verspreiding van het virus tegen te gaan - Ik merk dat ik hierdoor in de war raak en niet weet wat ik moet doen.		Mee eens	Helemaal mee oneens			Mee eens	Neutraal	Helemaal mee oneens
436	436	V24. Ik heb kritische meningen gehoord of gelezen over hoe goed de corona gedragsmaatregelen werken om de verspreiding van het virus tegen te gaan - Ik merk dat ik hierdoor niet weet wat ik moet doen.		Mee eens	Helemaal mee oneens			Mee eens	Neutraal	Mee oneens

survey5

	A	B	CQ	CR	CS	CT	CU	CV	CW	CX
1	1	Uniek respondentnummer	5.1.2e	5.1.2e	5.1.2e	5.1.2e	5.1.2e	5.1.2e	5.1.2e	5.1.2e
437	437	V24. Ik heb kritische meningen gehoord of gelezen over hoe goed de corona gedragsmaatregelen werken om de verspreidling van het virus tegen te gaan - Ik merk dat ik hierdoor minder gemotiveerd ben om de maatregelen op te volgen.		Mee eens	Helemaal mee oneens			Mee oneens	Helemaal mee oneens	Helemaal mee oneens
438	438	V24. Ik heb kritische meningen gehoord of gelezen over hoe goed de corona gedragsmaatregelen werken om de verspreidling van het virus tegen te gaan - Ik leg het naast me neer en volg de adviezen van de Rijksoverheid.		Neutraal	Helemaalmee eens			Mee eens	Mee eens	Mee eens
439	439	V25. In de afgelopen 7 dagen (1 week), hoe vaak heeft u kritische meningen gehoord of gelezen over de voordelen en nadelen van het pakket aan gedragsmaatregelen die nu gelden?		Ja, bijna dagelijks	Geen enkele keer			Ja, een enkele keer	Ja, een enkele keer	Ja, bijna dagelijks
440	440	V26. Ik heb kritische meningen gehoord of gelezen over de voordelen en nadelen van het pakket aan gedragsmaatregelen die nu gelden - Ik merk dat ik hierdoor in de war raak.		Mee eens				Mee oneens	Mee oneens	Mee oneens
441	441	V26. Ik heb kritische meningen gehoord of gelezen over de voordelen en nadelen van het pakket aan gedragsmaatregelen die nu gelden - Ik merk dat ik hierdoor niet weet wat ik moet doen.		Neutraal				Mee oneens	Neutraal	Helemaal mee oneens
442	442	V26. Ik heb kritische meningen gehoord of gelezen over de voordelen en nadelen van het pakket aan gedragsmaatregelen die nu gelden - Ik merk dat ik hierdoor minder gemotiveerd ben om de maatregelen op te volgen.		Neutraal				Mee oneens	Helemaal mee oneens	Helemaal mee oneens
443	443	V26. Ik heb kritische meningen gehoord of gelezen over de voordelen en nadelen van het pakket aan gedragsmaatregelen die nu gelden - Ik leg het naast me neer en volg de adviezen van de Rijksoverheid.		Neutraal				Mee eens	Mee eens	Mee eens
444	444	V27. Hoeveel vertrouwen heeft u in de manier waarop de Nederlandse overheid probeert het Coronavirus onder controle te houden?		Veel vertrouwen	Heel veel vertrouwen			Geen vertrouwen	Veel vertrouwen	Veel vertrouwen
445	445	V28. De Nederlandse overheid doet het slechter dan andere landen		4	5			4	4	4
446	446	V1. Hoe heeft u deze vragenlijst ontvangen?								
447	447	V2. Ja, ik doe graag mee aan dit onderzoek. Mijn e-mailadres is:								
448	448	V2. Ja, het RIVM mag mij telefonisch benaderen voor een verdiepend onderzoek over de coronacrisis. Mijn telefoonnummer is:								
449	449	V2. Nee, ik heb geen interesse om deel te nemen								

survey5

	A	B	CQ	CR	CS	CT	CU	CV	CW	CX
1	0	Uniek respondentnummer	5.1.2e	5.1.2e	5.1.2e	5.1.2e	5.1.2e	5.1.2e	5.1.2e	5.1.2e
450	450	V3. Wilt u lid worden van het panel van uw regionale GGD?								

survey5

	A	B	CY	CZ	DA	DB	DC	DD	DE	DF
1	1	Uniek respondentnummer	5.1.2e	5.1.2e	5.1.2e	5.1.2e	5.1.2e	5.1.2e	5.1.2e	5.1.2e
2	2	Start vragenlijst	1594226838.14	1594563498.776	1594226727.053	1594501099.98	1594223326.52	1594469243.553	1594209139.883	1594239850.87
3	3	Einde vragenlijst	1594227498.933	1594563950.08	1594227857.83	1594502294.146	1594224600.73	1594469898.2	1594209676.716	1594240633.97
4	4	Invulduur in sec	660	451	1130	1200	1274	654	536	783
5	5	Random voorgelegde vragenlijst meting 1	Compliance	Weltijnen draagvlak	Determinanten& Mediagebruik	Weltijnen draagvlak	Compliance	Compliance	Compliance	Determinanten& Mediagebruik
6	6	Random voorgelegde vragenlijst meting 2	Gedrag – Determinanten	Draagvlak– Gedrag – Mediagebruik	Weltijn– Gedrag	Draagvlak– Gedrag – Mediagebruik	Gedrag – Determinanten	Gedrag – Determinanten	Gedrag – Determinanten	Weltijn – Gedrag
7	7	Random voorgelegde vragenlijst meting 3 cohort	Determinanten- Gedrag	Draagvlak – Gedrag	Weltijn - Media - Gedrag	Draagvlak – Gedrag	Determinanten - Gedrag	Determinanten - Gedrag	Determinanten- Gedrag	Weltijn - Media - Gedrag
8	8	Random voorgelegde vragenlijst meting 3 openlink								
9	9	Random voorgelegde vragenlijst meting 4	Determinanten- Gedrag	Draagvlak – Gedrag - Media	Weltijn - Gedrag	Draagvlak– Gedrag - Media	Determinanten- Gedrag	Determinanten- Gedrag	Determinanten - Gedrag	Weltijn - Gedrag
10	10	Random voorgelegde vragenlijst meting 5 cohort	Gedrag en determinanten	Gedrag en draagvlak	Gedrag, Weltijn en Mediagebruik	Gedrag en draagvlak	Gedrag en determinanten	Gedrag en determinanten	Gedrag en determinanten	Gedrag, Weltijn en Mediagebruik
11	11	Random voorgelegde vragenlijst meting 5 openlink								
12	12	Status	Voltooid	Voltooid	Voltooid	Voltooid	Voltooid	Voltooid	Voltooid	Voltooid
13	13	Gemeente code	GM1963	GM0590	GM1963	GM0715	GM1714	GM0687	GM0748	GM1719
14	14	Gemeente nummer	Hoeksche Waard	Papendrecht	Hoeksche Waard	Terneuzen	Sluis	Middelburg (7)	Bergen op Zoom	Drimmelen
15	15	GGD Regio	DGJ Zuid-Holland Zuid	DGJ Zuid-Holland Zuid	DGJ Zuid-Holland Zuid	GGD Zeeland	GGD Zeeland	GGD Zeeland	GGD West Brabant	GGD West Brabant
16	16	Gaat u akkoord met bovenstaande?	Ik ga akkoord met bovenstaande en vul de vragenlijst in	Ik ga akkoord met bovenstaande en vul de vragenlijst in	Ik ga akkoord met bovenstaande en vul de vragenlijst in	Ik ga akkoord met bovenstaande en vul de vragenlijst in	Ik ga akkoord met bovenstaande en vul de vragenlijst in	Ik ga akkoord met bovenstaande en vul de vragenlijst in	Ik ga akkoord met bovenstaande en vul de vragenlijst in	Ik ga akkoord met bovenstaande en vul de vragenlijst in
17	17	Wat is uw geslacht?	Vrouw	Vrouw	Vrouw	Vrouw	Man	Vrouw	Vrouw	Vrouw
18	18	Wat is uw leeftijd?	40-54 jaar	40-54 jaar	40-54 jaar	40-54 jaar	70-84 jaar	40-54 jaar	25-39 jaar	40-54 jaar
19	19	In welke gemeente bent u woonachtig?								
20	20	In welk stadsdeel bent u woonachtig?								
21	21	Woont u alleen?	Nee	Nee	Nee	Nee	Nee	Nee	Nee	Nee
22	22	Wat is uw hoogst (met diploma) afgeronde opleiding?								
23	23	Wat is uw hoogst (met diploma) afgeronde opleiding? - Anders, namelijk:								
24	24	In welk land bent u geboren?								
25	25	In welk land bent u geboren? - Ergens anders, namelijk:								
26	26	Woonsituatie - Met een partner								
27	27	Woonsituatie - Met een kind of kinderen t/m 3 jaar								
28	28	Woonsituatie - Met een kind of kinderen van 4 t/m 12 jaar								
29	29	Woonsituatie - Met een kind of kinderen van 13 t/m 17 jaar								
30	30	Woonsituatie - Met een kind of kinderen van 18 jaar en ouder								
31	31	Woonsituatie - Met mijn ouder(s)								
32	32	Woonsituatie - Met andere volwassene(n)								
33	33	Woonsituatie - Ik woon niet samen met een partner, maar heb een duurzame relatie								
34	34	Woonsituatie - Ik woon alleen								
35	35	Buitenplek bij woning - Ja, een tuin								
36	36	Buitenplek bij woning - Ja, een balkon								
37	37	Buitenplek bij woning - Ja, een dakterras of plaatsje								
38	38	Buitenplek bij woning - Nee								
39	39	Apparaten in huis - Tablet								
40	40	Apparaten in huis - Smartphone								
41	41	Apparaten in huis - Computer of laptop								
42	42	Apparaten in huis - Televisie								
43	43	Apparaten in huis - Radio								
44	44	Apparaten in huis - Geen								
45	45	Wat is uw werksituatie? - Betaald werk met een dienstverband								

survey5

	A	B	CY	CZ	DA	DB	DC	DD	DE	DF
1	0	Uniek respondentnummer	5.1.2e	5.1.2e	5.1.2e	5.1.2e	5.1.2e	5.1.2e	5.1.2e	5.1.2e
46	46	Wat is uw werksituatie? - ZZP-er/ eigen bedrijf								
47	47	Wat is uw werksituatie? - Vrijwilligerswerk								
48	48	Wat is uw werksituatie? - (Vervroegd) met pensioen								
49	49	Wat is uw werksituatie? - Werkloos of werkzoekende								
50	50	Wat is uw werksituatie? - Arbeidsongeschikt								
51	51	Wat is uw werksituatie? - Bijstandsuitkering								
52	52	Wat is uw werksituatie? - Huisvrouw of huisman								
53	53	Wat is uw werksituatie? - Ik volg onderwijs / ik studeer								
54	54	Wat is uw werksituatie? - Geen van bovenstaande								
55	55	(Indien werkloos of werkzoekende:) Is dit een gevolg van de coronacrisis?								
56	56	Hoe ziet uw werksituatie er momenteel uit? - Mijn werk gaat gewoon door								
57	57	Hoe ziet uw werksituatie er momenteel uit?- Mijn werk ligt stil								
58	58	Hoe ziet uw werksituatie er momenteel uit?- Ik werk nu meer								
59	59	Hoe ziet uw werksituatie er momenteel uit?- Ik werk nu minder								
60	60	Hoe ziet uw werksituatie er momenteel uit?- Ik doe nu ander werk dan ik gewend was								
61	61	Hoe ziet uw werksituatie er momenteel uit?- Ik werk nu (vooral) vanuit huis								
62	62	Hoe ziet uw werksituatie er momenteel uit?- Anders, namelijk:								
63	63	Hoe ziet uw werksituatie er momenteel uit?- Anders, namelijk: (tekst)								
64	64	Maakt u zich de afgelopen maand zorgen over dat u uw baan zou verliezen?								
65	65	Kunt u aangeven in hoeverre uw financiële situatie is veranderd door de coronacrisis en de genomen maatregelen?								
66	66	Vergeleken met de periode voor de corona-maatregelen, ben ik:								
67	67	Werkt u in een cruciale beroepsgroep of werkt u in een vitaal proces, zoals benoemd door de Rijksoverheid in de huidige coronacrisis?								
68	68	Vanwege werk of zorg afstand regelmatig op minder dan 1.5 meter - Ja, vanwege mijn werk in de zorg	0	0	0	0	0	0	0	1
69	69	Vanwege werk of zorg afstand regelmatig op minder dan 1.5 meter - Ja, vanwege mantelzorg	0	0	0	0	0	0	0	0
70	70	Vanwege werk of zorg afstand regelmatig op minder dan 1.5 meter - Ja, vanwege ander (vrijwilligers) werk	0	0	0	0	0	1	0	0

survey5

	A	B	CY	CZ	DA	DB	DC	DD	DE	DF
1	1	Uniek respondentnummer	5.1.2e	5.1.2e	5.1.2e	5.1.2e	5.1.2e	5.1.2e	5.1.2e	5.1.2e
71	71	Vanwege werk of zorg afstand regelmatig op minder dan 1.5 meter - Ja, het is door mijn werkomgeving onmogelijk om voldoende afstand te houden	0	1	0	0	0	0	1	0
72	72	Vanwege werk of zorg afstand regelmatig op minder dan 1.5 meter - Nee	1	0	1	1	1	0	0	0
73	73	Regelmatig afstand minder dan 1.5 meter: Betreft dit ook mensen ouder dan 70 jaar of met een kwetsbare gezondheid?		Nee				Nee	Nee	Nee
74	74	Denkt u dat u besmet bent of besmet bent geweest met het coronavirus?	Nee, ik denk het niet maar dit is niet bevestigd met een test	Nee, ik denk het niet maar dit is niet bevestigd met een test	Ja, maar dit is niet bevestigd met een test	Ik weet het niet	Nee, ik denk het niet maar dit is niet bevestigd met een test	Nee, ik denk het niet maar dit is niet bevestigd met een test	Nee, ik denk het niet maar dit is niet bevestigd met een test	Nee, dit is bevestigd met een test
75	75	Kent u iemand in uw naaste omgeving die besmet is (geweest) met het coronavirus?	Nee	Ja, dit is bevestigd met een test	Nee	Nee	Nee	Nee	Ja, maar ik weet niet of dit bevestigd is met een test	Ja, dit is bevestigd met een test
76	76	Besmet persoon in omgeving: is dat iemand uit uw gezin of huishouden?		Nee					Nee	Nee
77	77	Heeft u zelf één of meerdere van de volgende gezondheidsproblemen?	Ja	Nee	Ja	Nee	Nee	Nee	Nee	Ja
78	78	Zelf klachten - Verhoging (temperatuur tussen 37.5 en 38 graden Celsius)	0	0	1	0	0	0	0	0
79	79	Zelf klachten - Koorts (temperatuur boven 38 graden Celsius)	0	0	0	0	0	0	0	0
80	80	Zelf klachten - Hoesten/niezen	0	0	1	0	0	0	0	0
81	81	Zelf klachten - Neusverkouden	0	0	1	0	0	0	0	0
82	82	Zelf klachten - Loopneus	0	0	1	0	0	0	0	0
83	83	Zelf klachten - Keelpijn	0	0	1	0	0	0	0	0
84	84	Zelf klachten - Plotseling verlies van reuk of smaak	0	0	0	0	0	0	0	0
85	85	Zelf klachten - Moeilijk ademen	0	0	0	0	0	0	0	0
86	86	Zelf klachten - Nee, ik heb geen van deze klachten	1	1	0	1	1	1	1	0
87	87	U geeft aan dat u één of meerdere gezondheidsklachten heeft. Hoeveel dagen heeft u deze klachten?			150					
88	88	Gedrag - ondanks klachten naar buiten geweest om bijvoorbeeld boodschappen te doen, een rondje te lopen, of andere mensen te bezoeken?			Ja, ongeveer (aantal keer):					
89	89	Gedrag - ondanks klachten had naar buiten geweest om bijvoorbeeld boodschappen te doen, een rondje te lopen, of andere mensen te bezoeken? Ja, ongeveer (aantal keer):			1.2					
90	90	Gedrag (bij klachten) - Heeft u bezoek ontvangen?			Nee					
91	91	Gedrag (bij klachten) - Heeft u bezoek ontvangen? - Ja, ongeveer (aantal keer):								
92	92	Testen bij klachten: Heeft u zich in de afgelopen 3 weken laten testen op het virus?			Ja					
93	93	Testen bij klachten: Heeft u zich laten testen op het virus?								
94	94	Testen intentie: Als u vandaag klachten zou hebben - zou u zich dan laten testen?	Ja	Weet ik niet		Ja	Ja	Weet ik niet	Weet ik niet	
95	95	Testen herhaal: Stel dat u de komende weken opnieuw corona-gerelateerde klachten zou krijgen, laat u zich dan nog een keer testen?								Ja

survey5

	A	B	CY	CZ	DA	DB	DC	DD	DE	DF
1	1	Uniek respondentnummer	5.1.2e	5.1.2e	5.1.2e	5.1.2e	5.1.2e	5.1.2e	5.1.2e	5.1.2e
96	96	Testen wachttijd: Hoe lang nadat de corona-gerelateerde klachten begonnen (zoals neusverkouden, hoesten of koorts) heeft u zich laten testen?								Langer dan 1 week
97	97	Gezin/huisgenoot klachten - Verhoging (temperatuur tussen 37.5 en 38 graden Celsius)	0	0	0	0	0	0	0	0
98	98	Gezin/huisgenoot klachten - Koorts (temperatuur boven 38 graden Celsius)	0	0	0	0	0	0	0	0
99	99	Gezin/huisgenoot klachten - Hoesten/niezen	0	0	0	0	0	0	0	0
100	100	Gezin/huisgenoot klachten - Neusverkouden	0	0	0	0	0	0	0	0
101	101	Gezin/huisgenoot klachten - Loopneus	0	0	0	0	0	0	0	0
102	102	Gezin/huisgenoot klachten - Keelpijn	0	0	0	0	0	0	0	0
103	103	Gezin/huisgenoot klachten - Plotseling verlies van reuk of smaak	0	0	0	0	0	0	0	0
104	104	Gezin/huisgenoot klachten - Moeilijk ademen	0	0	0	0	0	0	0	0
105	105	Gezin/huisgenoot klachten - Nee, geen van deze klachten	1	1	1	1	1	1	1	1
106	106	Klachten bij één of meer gezinsleden of huisgenoten - Hoeveel dagen hebben één of meerdere van uw gezinsleden of huisgenoten al klachten?								
107	107	Gedrag ondanks klachten in gezin - Bent u naar buiten geweest om bijvoorbeeld een rondje te lopen, of andere mensen te bezoeken?								
108	108	Gedrag ondanks klachten in gezin - Bent u naar buiten geweest om bijvoorbeeld een rondje te lopen, of andere mensen te bezoeken? - Ja, ongeveer (aantal keer):								
109	109	Gedrag ondanks klachten in gezin - Heeft u bezoek ontvangen?								
110	110	Gedrag ondanks klachten in gezin - Heeft u bezoek ontvangen? - Ja, ongeveer (aantal keer):								
111	111	Als er straks een vaccin is tegen het coronavirus, wilt u zich dan laten vaccineren?	Ja	Weet ik nog niet	Ja	Weet ik nog niet	Ja	Nee, omdat:	Ja	Ja, maar ik wil eerst weten of ik al corona heb gehad
112	112	Als er straks een vaccin is tegen het coronavirus, wilt u zich dan laten vaccineren? - Nee, omdat:						Ik er niet in geloof		
113	113	Na 15 juni op vakantie geweest?	Nee	Nee	Nee	Nee	Nee	Ja, ik ben nu op vakantie	Nee	Nee
114	114	Na 15 juni op vakantie geweest? - Ja, in Nederland								
115	115	Na 15 juni op vakantie geweest? - Ja, in Europa								
116	116	Na 15 juni op vakantie geweest? - Ja, buiten Europa								
117	117	Nu op vakantie - in welk gebied?						In Nederland		
118	118	Na 15 juni op vakantie geweest naar: Albanië?								
119	119	Na 15 juni op vakantie geweest naar: Andorra?								
120	120	Na 15 juni op vakantie geweest naar: Armenië?								
121	121	Na 15 juni op vakantie geweest naar: Azerbeidzjan?								

survey5

	A	B	CY	CZ	DA	DB	DC	DD	DE	DF
1	0	Uniek respondentnummer	5.1.2e	5.1.2e	5.1.2e	5.1.2e	5.1.2e	5.1.2e	5.1.2e	5.1.2e
122	122	Na 15 juni op vakantie geweest naar: België?								
123	123	Na 15 juni op vakantie geweest naar: Bosnië en Herzegovina?								
124	124	Na 15 juni op vakantie geweest naar: Bulgarije?								
125	125	Na 15 juni op vakantie geweest naar: Cyprus?								
126	126	Na 15 juni op vakantie geweest naar: Denemarken?								
127	127	Na 15 juni op vakantie geweest naar: Duitsland?								
128	128	Na 15 juni op vakantie geweest naar: Engeland?								
129	129	Na 15 juni op vakantie geweest naar: Estland?								
130	130	Na 15 juni op vakantie geweest naar: Finland?								
131	131	Na 15 juni op vakantie geweest naar: Frankrijk?								
132	132	Na 15 juni op vakantie geweest naar: Georgië?								
133	133	Na 15 juni op vakantie geweest naar: Griekenland?								
134	134	Na 15 juni op vakantie geweest naar: Hongarije?								
135	135	Na 15 juni op vakantie geweest naar: Ierland?								
136	136	Na 15 juni op vakantie geweest naar: IJsland?								
137	137	Na 15 juni op vakantie geweest naar: Italië?								
138	138	Na 15 juni op vakantie geweest naar: Kazachstan?								
139	139	Na 15 juni op vakantie geweest naar: Kosovo?								
140	140	Na 15 juni op vakantie geweest naar: Kroatië?								
141	141	Na 15 juni op vakantie geweest naar: Letland?								
142	142	Na 15 juni op vakantie geweest naar: Liechtenstein?								
143	143	Na 15 juni op vakantie geweest naar: Litouwen?								
144	144	Na 15 juni op vakantie geweest naar: Luxemburg?								
145	145	Na 15 juni op vakantie geweest naar: Malta?								
146	146	Na 15 juni op vakantie geweest naar: Moldavië?								
147	147	Na 15 juni op vakantie geweest naar: Monaco?								
148	148	Na 15 juni op vakantie geweest naar: Montenegro?								
149	149	Na 15 juni op vakantie geweest naar: Nederland?								
150	150	Na 15 juni op vakantie geweest naar: Noord-Ierland?								
151	151	Na 15 juni op vakantie geweest naar: Noord-Macedonië?								
152	152	Na 15 juni op vakantie geweest naar: Noorwegen?								
153	153	Na 15 juni op vakantie geweest naar: Oekraïne?								
154	154	Na 15 juni op vakantie geweest naar: Oostenrijk?								
155	155	Na 15 juni op vakantie geweest naar: Polen?								
156	156	Na 15 juni op vakantie geweest naar: Portugal?								
157	157	Na 15 juni op vakantie geweest naar: Roemenië?								
158	158	Na 15 juni op vakantie geweest naar: Rusland?								

survey5

	A	B	CY	CZ	DA	DB	DC	DD	DE	DF
1	0	Uniek respondentnummer	5.1.2e	5.1.2e	5.1.2e	5.1.2e	5.1.2e	5.1.2e	5.1.2e	5.1.2e
159	159	Na 15 juni op vakantie geweest naar: San Marino?								
160	160	Na 15 juni op vakantie geweest naar: Schotland?								
161	161	Na 15 juni op vakantie geweest naar: Servië?								
162	162	Na 15 juni op vakantie geweest naar: Slovenië?								
163	163	Na 15 juni op vakantie geweest naar: Slowakije?								
164	164	Na 15 juni op vakantie geweest naar: Spanje?								
165	165	Na 15 juni op vakantie geweest naar: Tsjechië?								
166	166	Na 15 juni op vakantie geweest naar: Turkije?								
167	167	Na 15 juni op vakantie geweest naar: Vaticaanstad?								
168	168	Na 15 juni op vakantie geweest naar: Wales?								
169	169	Na 15 juni op vakantie geweest naar: Wit-Rusland?								
170	170	Na 15 juni op vakantie geweest naar: Zweden?								
171	171	Na 15 juni op vakantie geweest naar: Zwitserland?								
172	172	Na 15 juni op vakantie geweest naar: Anders?								
173	173	Nu op vakantie - in welk land?								
174	174	Bent u van plan om deze zomer op vakantie te gaan? - Nee	0	1	1	1	1	0	0	0
175	175	Bent u van plan om deze zomer op vakantie te gaan? - Ja, in Nederland	0	0	0	0	0	1	1	0
176	176	Bent u van plan om deze zomer op vakantie te gaan? - Ja, in Europa	1	0	0	0	0	0	1	0
177	177	Bent u van plan om deze zomer op vakantie te gaan? - Ja, buiten Europa	0	0	0	0	0	0	0	0
178	178	Bent u van plan om deze zomer op vakantie te gaan? - Weet ik niet	0	0	0	0	0	0	0	1
179	179	Deze zomer nog in Europa op vakantie naar: Albanië?	0						0	
180	180	Deze zomer nog in Europa op vakantie naar: Andorra?	0						0	
181	181	Deze zomer nog in Europa op vakantie naar: Armenië?	0						0	
182	182	Deze zomer nog in Europa op vakantie naar: Azerbeidzjan?	0						0	
183	183	Deze zomer nog in Europa op vakantie naar: België?	0						1	
184	184	Deze zomer nog in Europa op vakantie naar: Bosnië en Herzegovina?	0						0	
185	185	Deze zomer nog in Europa op vakantie naar: Bulgarije?	0						0	
186	186	Deze zomer nog in Europa op vakantie naar: Cyprus?	0						0	
187	187	Deze zomer nog in Europa op vakantie naar: Denemarken?	0						0	
188	188	Deze zomer nog in Europa op vakantie naar: Duitsland?	0						0	
189	189	Deze zomer nog in Europa op vakantie naar: Engeland?	0						0	
190	190	Deze zomer nog in Europa op vakantie naar: Estland?	0						0	
191	191	Deze zomer nog in Europa op vakantie naar: Finland?	0						0	
192	192	Deze zomer nog in Europa op vakantie naar: Frankrijk?	1						0	
193	193	Deze zomer nog in Europa op vakantie naar: Georgië?	0						0	

survey5

	A	B	CY	CZ	DA	DB	DC	DD	DE	DF
1	0	Uniek respondentnummer	5.1.2e	5.1.2e	5.1.2e	5.1.2e	5.1.2e	5.1.2e	5.1.2e	5.1.2e
194	194	Deze zomer nog in Europa op vakantie naar: Griekenland?	0						0	
195	195	Deze zomer nog in Europa op vakantie naar: Hongarije?	0						0	
196	196	Deze zomer nog in Europa op vakantie naar: Ierland?	0						0	
197	197	Deze zomer nog in Europa op vakantie naar: IJsland?	0						0	
198	198	Deze zomer nog in Europa op vakantie naar: Italië?	0						0	
199	199	Deze zomer nog in Europa op vakantie naar: Kazachstan?	0						0	
200	200	Deze zomer nog in Europa op vakantie naar: Kosovo?	0						0	
201	201	Deze zomer nog in Europa op vakantie naar: Kroatië?	0						0	
202	202	Deze zomer nog in Europa op vakantie naar: Letland?	0						0	
203	203	Deze zomer nog in Europa op vakantie naar: Liechtenstein?	0						0	
204	204	Deze zomer nog in Europa op vakantie naar: Litouwen?	0						0	
205	205	Deze zomer nog in Europa op vakantie naar: Luxemburg?	0						0	
206	206	Deze zomer nog in Europa op vakantie naar: Malta?	0						0	
207	207	Deze zomer nog in Europa op vakantie naar: Moldavië?	0						0	
208	208	Deze zomer nog in Europa op vakantie naar: Monaco?	0						0	
209	209	Deze zomer nog in Europa op vakantie naar: Montenegro?	0						0	
210	210	Deze zomer nog in Europa op vakantie naar: Nederland?	0						0	
211	211	Deze zomer nog in Europa op vakantie naar: Noord-Ierland?	0						0	
212	212	Deze zomer nog in Europa op vakantie naar: Noord-Macedonië?	0						0	
213	213	Deze zomer nog in Europa op vakantie naar: Noorwegen?	0						0	
214	214	Deze zomer nog in Europa op vakantie naar: Oekraïne?	0						0	
215	215	Deze zomer nog in Europa op vakantie naar: Oostenrijk?	0						0	
216	216	Deze zomer nog in Europa op vakantie naar: Polen?	0						0	
217	217	Deze zomer nog in Europa op vakantie naar: Portugal?	0						0	
218	218	Deze zomer nog in Europa op vakantie naar: Roemenië?	0						0	
219	219	Deze zomer nog in Europa op vakantie naar: Rusland?	0						0	
220	220	Deze zomer nog in Europa op vakantie naar: San Marino?	0						0	
221	221	Deze zomer nog in Europa op vakantie naar: Schotland?	0						0	
222	222	Deze zomer nog in Europa op vakantie naar: Servië?	0						0	
223	223	Deze zomer nog in Europa op vakantie naar: Slovenië?	0						0	
224	224	Deze zomer nog in Europa op vakantie naar: Slowakije?	0						0	
225	225	Deze zomer nog in Europa op vakantie naar: Spanje?	0						0	
226	226	Deze zomer nog in Europa op vakantie naar: Tsjechië?	0						0	
227	227	Deze zomer nog in Europa op vakantie naar: Turkije?	0						0	
228	228	Deze zomer nog in Europa op vakantie naar: Vaticaanstad?	0						0	
229	229	Deze zomer nog in Europa op vakantie naar: Wales?	0						0	

survey5

	A	B	CY	CZ	DA	DB	DC	DD	DE	DF
1	1	Uniek respondentnummer	5.1.2e	5.1.2e	5.1.2e	5.1.2e	5.1.2e	5.1.2e	5.1.2e	5.1.2e
230	230	Deze zomer nog in Europa op vakantie naar: Wit-Rusland?	0						0	
231	231	Deze zomer nog in Europa op vakantie naar: Zweden?	0						0	
232	232	Deze zomer nog in Europa op vakantie naar: Zwitserland?	0						0	
233	233	Deze zomer nog in Europa op vakantie naar: Anders?	0						0	
234	234	V1. Ervaren gezondheid - Hoe is over het algemeen uw gezondheid?			Slecht					Zeer goed
235	235	V2. Welk rapportcijfer geeft u uw leven op dit moment?			5					8
236	236	V3. MHI-5 (sub) - Gevoelens afgelopen 7 dagen - Voelde u zich erg zenuwachtig?			Soms					Zelden
237	237	V3. MHI-5 (sub) - Gevoelens afgelopen 7 dagen - Zat u zo erg in de put dat niets u kon opvrolijken?			Vaak					Zelden
238	238	V3. MHI-5 (sub) - Gevoelens afgelopen 7 dagen - Voelde u zich kalm en rustig?			Soms					Meestal
239	239	V3. MHI-5 (sub) - Gevoelens afgelopen 7 dagen - Voelde u zich neerslachtig en somber?			Vaak					Nooit
240	240	V3. MHI-5 (sub) - Gevoelens afgelopen 7 dagen - Voelde u zich gelukkig?			Soms					Vaak
241	241	V4. Angstig gevoeld afgelopen 7 dagen vergeleken met voor corona-maatregelen			Hetzelfde					Hetzelfde
242	242	V5. Somber gevoeld afgelopen 7 dagen vergeleken met voor corona-maatregelen			Hetzelfde					Hetzelfde
243	243	V6. Gestrest gevoeld afgelopen 7 dagen vergeleken met voor corona-maatregelen			Hetzelfde					Hetzelfde
244	244	V7. Problemen met slapen afgelopen 7 dagen vergeleken met voor corona-maatregelen			Meer problemen met slapen					Niet van toepassing, ik ervaar geen slaapproblemen
245	245	V8. Sporten afgelopen 7 dagen vergeleken met voor corona-maatregelen			Meer					Evenveel
246	246	V9. Eten afgelopen 7 dagen vergeleken met voor corona-maatregelen			Gezonder					Hetzelfde
247	247	V10. Gewicht veranderd t.o.v. periode voor de corona-maatregelen?			Ik ben enigszins afgevallen (1 t/m 4 kg afgevallen)					Ik ben enigszins aangekomen (1 t/m 4 kg)
248	248	V11. Lengte (in cm)			173					163
249	249	V12. Gewicht (in kg)			110					80
250	250	V13. Zwanger of zwanger geweest gedurende de corona-maatregelen			Nee					Nee
251	251	V14. Gebruik alcohol afgelopen 7 dagen vergeleken met voor corona-maatregelen			Niet van toepassing, ik drink geen alcohol					Evenveel alcohol
252	252	V15. Hoeveel minder alcohol gebruikt								
253	253	V16. Hoeveel meer alcohol gebruikt								
254	254	V17. Alcohol: aantal glazen per week								3
255	255	V18. Gebruik tabak afgelopen 7 dagen vergeleken met voor corona-maatregelen			Niet van toepassing, ik rook niet					Niet van toepassing, ik rook niet
256	256	V19. Roken: status voor corona-maatregelen en nu			Ik rookte voor de corona-maatregelen niet en nu ook niet					Ik rookte voor de corona-maatregelen niet en nu ook niet
257	257	V20. Eenzaamheidsschaal (sub) - Ik ervaar een leegte om me heen.			Ja					Nee

survey5

	A	B	CY	CZ	DA	DB	DC	DD	DE	DF
1	0	Uniek respondentnummer	5.1.2e	5.1.2e	5.1.2e	5.1.2e	5.1.2e	5.1.2e	5.1.2e	5.1.2e
258	258	V20. Eenzaamheidsschaal (sub) - Er zijn genoeg mensen op wie ik in geval van nargheid kan terugvallen.			Nee					Ja
259	259	V20. Eenzaamheidsschaal (sub) - Ik heb veel mensen op wie ik helemaal kan vertrouwen.			Nee					Ja
260	260	V20. Eenzaamheidsschaal (sub) - Ik mis mensen om me heen.			Min of meer					Nee
261	261	V20. Eenzaamheidsschaal (sub) - Er zijn voldoende mensen met wie ik me nauw verbonden voel.			Nee					Ja
262	262	V20. Eenzaamheidsschaal (sub) - Vaak voel ik me in de steek gelaten.			Ja					Nee
263	263	V21. Kwaliteit van mijn sociale contacten afgelopen 7 dagen vergeleken met voor corona-maatregelen			Veel slechter					Hetzelfde
264	264	V22. Eenzaam gevoeld afgelopen 7 dagen vergeleken met voor corona-maatregelen			Hetzelfde					Hetzelfde
265	265	V23. Ik mis het om mijn vrienden of familie in het echt te zien.			Mee eens					Neutraal
266	266	V23. Ik ervaar goed contact met familie, vrienden en kennissen.			Mee oneens					Mee eens
267	267	V23. Digitale/telefonische contacten ervaar ik op dit moment als positief.			Neutraal					Mee eens
268	268	V23. Allesbij elkaar ervaar ik de kwaliteit van mijn sociale contacten goed.			Mee oneens					Mee eens
269	269	V24. Draagvlak - Sta achter maatregel (nog 6 weken): Was uw handen 20 seconden lang met water en zeep.		Helemaalwel		Wel				
270	270	V24. Draagvlak - Sta achter maatregel (nog 6 weken): Hoest en nies in de binnenkant van uw elleboog.		Helemaalwel		Wel				
271	271	V24. Draagvlak - Sta achter maatregel (nog 6 weken): Gebruik papieren zakdoekjes om uw neus te snuiten, gooi deze daarna weg en was daarna uw handen.		Helemaalwel		Helemaalwel				
272	272	V24. Draagvlak - Sta achter maatregel (nog 6 weken): Schud geen handen.		Helemaalwel		Wel				
273	273	V24. Draagvlak - Sta achter maatregel (nog 6 weken): Houd 1,5 meter afstand (2 armlengtes) van anderen.		Helemaalwel		Wel				
274	274	V24. Draagvlak - Sta achter maatregel (nog 6 weken): Werk zoveel mogelijk thuis.		Helemaalwel		Wel				
275	275	V24. Draagvlak - Sta achter maatregel (nog 6 weken): Vermijd drukte.		Helemaalwel		Wel				
276	276	V24. Draagvlak - Sta achter maatregel (nog 6 weken): Reis in het openbaar vervoer zoveel mogelijk buiten de spits.		Helemaalwel		Wel				
277	277	V24. Draagvlak - Sta achter maatregel (nog 6 weken): Draag een niet-medisch mondkapje in het openbaar vervoer.		Helemaalwel		Wel				
278	278	V24. Draagvlak - Sta achter maatregel (nog 6 weken): Bij verkoudheidsklachten: blijf thuis, doe geen boodschappen en ontvang geen bezoek.		Helemaalwel		Wel				

survey5

	A	B	CY	CZ	DA	DB	DC	DD	DE	DF
1	0	Uniek respondentnummer	5.1.2e	5.1.2e	5.1.2e	5.1.2e	5.1.2e	5.1.2e	5.1.2e	5.1.2e
279	279	V24. Draagvlak - Staachter maatregel (nog 6 weken): Bij verkoudheidsklachten: laat u testen.		Helemaalwel		Neutraal				
280	280	V24. Draagvlak - Staachter maatregel (nog 6 weken): Bij verkoudheidsklachten van huisgenoten met koorts (38 graden Celsius of hoger) en/of benauwdheid: blijf thuis (boodschappen uitgezonderd) en ontvang geen bezoek.		Helemaalwel		Wel				
281	281	V25. Draagvlak - Staachter maatregel (nog 6 maanden): Was uw handen 20 seconden lang met water en zeep.		Helemaalwel		Wel				
282	282	V25. Draagvlak - Staachter maatregel (nog 6 maanden): Hoest en nies in de binnenkant van uw elleboog.		Helemaalwel		Wel				
283	283	V25. Draagvlak - Staachter maatregel (nog 6 maanden): Gebruik papieren zakdoekjes om uw neus te snuiten, gooi deze daarna weg en was daarna uw handen.		Helemaalwel		Wel				
284	284	V25. Draagvlak - Staachter maatregel (nog 6 maanden): Schud geen handen.		Helemaalwel		Wel				
285	285	V25. Draagvlak - Staachter maatregel (nog 6 maanden): Houd 1,5 meter afstand (2 armlengtes) van anderen.		Niet		Niet				
286	286	V25. Draagvlak - Staachter maatregel (nog 6 maanden): Werk zoveel mogelijk thuis.		Helemaalwel		Niet				
287	287	V25. Draagvlak - Staachter maatregel (nog 6 maanden): Vermijd drukte.		Niet		Wel				
288	288	V25. Draagvlak - Staachter maatregel (nog 6 maanden): Reis in het openbaar vervoer zoveel mogelijk buiten de spits.		Neutraal		Wel				
289	289	V25. Draagvlak - Staachter maatregel (nog 6 maanden): Draag een niet-medisch mondkapje in het openbaar vervoer.		Niet		Wel				
290	290	V25. Draagvlak - Staachter maatregel (nog 6 maanden): Bij verkoudheidsklachten: blijf thuis, doe geen boodschappen en ontvang geen bezoek.		Wel		Wel				
291	291	V25. Draagvlak - Staachter maatregel (nog 6 maanden): Bij verkoudheidsklachten: laat u testen.		Wel		Neutraal				
292	292	V25. Draagvlak - Staachter maatregel (nog 6 maanden): Bij verkoudheidsklachten van huisgenoten met koorts (38 graden Celsius of hoger) en/of benauwdheid: blijf thuis (boodschappen uitgezonderd) en ontvang geen bezoek.		Wel		Wel				
293	293	V26. Procedural justice - Bij het bepalen van de corona-maatregelen denk ik dat de Nederlandse overheid ... zich goed laat informeren.		Helemaalmeeeens		Neutraal				

survey5

	A	B	CY	CZ	DA	DB	DC	DD	DE	DF
1	1	Uniek respondentnummer	5.1.2e	5.1.2e	5.1.2e	5.1.2e	5.1.2e	5.1.2e	5.1.2e	5.1.2e
294	294	V26. Procedural justice - Bij het bepalen van de corona-maatregelen denk ik dat de Nederlandse overheid ... alle belangrijke informatie tot haar beschikking heeft.		Helemaal mee eens		Neutraal				
295	295	V26. Procedural justice - Bij het bepalen van de corona-maatregelen denk ik dat de Nederlandse overheid ... alle nodige informatie gebruikt.		Helemaal mee eens		Mee eens				
296	296	V26. Procedural justice - Bij het bepalen van de corona-maatregelen denk ik dat de Nederlandse overheid ... belangrijke personen en instanties betrekt.		Helemaal mee eens		Mee eens				
297	297	V26. Procedural justice - Bij het bepalen van de corona-maatregelen denk ik dat de Nederlandse overheid ... een goede afweging maakt tussen verschillende maatschappelijke belangen.		Helemaal mee eens		Neutraal				
298	298	V26. Procedural justice - Bij het bepalen van de corona-maatregelen denk ik dat de Nederlandse overheid ... rekening houdt met verschillende meningen van mensen.		Helemaal mee eens		Neutraal				
299	299	V26. Procedural justice - Bij het bepalen van de corona-maatregelen denk ik dat de Nederlandse overheid ... haar best doet het goede te doen.		Helemaal mee eens		Neutraal				
300	300	V26. Procedural justice - Bij het bepalen van de corona-maatregelen denk ik dat de Nederlandse overheid ... besluiten neemt op basis van feiten.		Helemaal mee eens		Neutraal				
301	301	V26. Procedural justice - Bij het bepalen van de corona-maatregelen denk ik dat de Nederlandse overheid ... de besluiten voldoende toelicht.		Helemaal mee eens		Weet ik niet				
302	302	V26. Procedural justice - Bij het bepalen van de corona-maatregelen denk ik dat de Nederlandse overheid ... goed uitlegt waarom de maatregelen nodig zijn.		Helemaal mee eens		Weet ik niet				
303	303	V1. Hoe vaak handen gewassen met water en zeep: voordat u naar buiten ging	Meestal	Nooit	Altijd	Zelden	Regelmatig	Zelden	Nooit	Regelmatig
304	304	V1. Hoe vaak handen gewassen met water en zeep: als u weer thuis kwam	Altijd	Zelden	Altijd	Meestal	Regelmatig	Regelmatig	Soms	Vaak
305	305	V1. Hoe vaak handen gewassen met water en zeep: als u bij iemand thuis op bezoek ging	Altijd	Zelden	Niet van toepassing	Vaak	Regelmatig	Zelden	Nooit	Niet van toepassing
306	306	V1. Hoe vaak handen gewassen met water en zeep: voordat u ging eten (ontbijt, lunch, avondeten of een tussendoortje)	Altijd	Soms	Meestal	Soms	Regelmatig	Regelmatig	Zelden	Vaak
307	307	V1. Hoe vaak handen gewassen met water en zeep: na een toiletbezoek	Altijd	Soms	Altijd	Altijd	Vaak	Meestal	Meestal	Altijd
308	308	V1. Hoe vaak handen gewassen met water en zeep: na het snuiten van uw neus	Vaak	Zelden	Altijd	Soms	Regelmatig	Niet van toepassing	Meestal	Altijd

survey5

	A	B	CY	CZ	DA	DB	DC	DD	DE	DF
1	1	Uniek respondentnummer	5.1.2e	5.1.2e	5.1.2e	5.1.2e	5.1.2e	5.1.2e	5.1.2e	5.1.2e
309	309	V2. In de afgelopen 7 dagen (1 week), hoe vaak per dag denkt u ongeveer uw handen gewassen te hebben met water en zeep?	6 tot 10 keer	3 tot 5 keer	vaker dan 20 keer	vaker dan 20 keer	16 tot 20 keer	3 tot 5 keer	3 tot 5 keer	11 tot 15 keer
310	310	V3. Van de bij vorige vraag opgegeven keer per dag dat u uw handen met water en zeep heeft gewassen, hoe vaak heeft u dit heel nauwgezet én voor tenminste 20 seconden gedaan?	Meestal	Nooit	Meestal	Zelden	Nooit	Soms	Zelden	Meestal
311	311	V4. In de afgelopen 7 dagen (1 week), hoe vaak heeft u een papieren zakdoek gebruikt om uw neus af te vegen of te snuiten en deze daarna direct weggegooid in plaats van een mouw, hand of kledenen/stoffen zakdoek?	Niet van toepassing: ik heb geen verkoudheid/loopneus gehad	Nooit	Meestal	Meestal	Soms	Niet van toepassing: ik heb geen verkoudheid/loopneus gehad	Niet van toepassing: ik heb geen verkoudheid/loopneus gehad	Niet van toepassing: ik heb geen verkoudheid/loopneus gehad
312	312	V5. In de afgelopen 7 dagen (1 week), hoe vaak heeft u in uw elleboog geknoet of geniest in plaats van in uw hand, of zonder iets voor uw mond te houden?	Altijd	Nooit	Vaak	Meestal	Regelmatig	Soms	Altijd	Altijd
313	313	V6. In de afgelopen 7 dagen, hoe vaak bent u uit huis gegaan om te werken	Aantal keer	Aantal keer	Aantal keer	Aantal keer	Aantal keer	Aantal keer	Aantal keer	Aantal keer
314	314	V6. In de afgelopen 7 dagen, hoe vaak bent u uit huis gegaan om te werken - Aantal keer	1	3	0	1	0	0	3	3
315	315	V6. In de afgelopen 7 dagen, hoe vaak bent u uit huis gegaan om naar school/opleiding te gaan	Aantal keer	Aantal keer	Aantal keer	Aantal keer	Aantal keer	Aantal keer	Aantal keer	Aantal keer
316	316	V6. In de afgelopen 7 dagen, hoe vaak bent u uit huis gegaan om naar school/opleiding te gaan - Aantal keer	0	0	0	0	0	0	5	0
317	317	V6. In de afgelopen 7 dagen, hoe vaak bent u uit huis gegaan om boodschappen te doen	Aantal keer	Aantal keer	Aantal keer	Aantal keer	Aantal keer	Aantal keer	Aantal keer	Aantal keer
318	318	V6. In de afgelopen 7 dagen, hoe vaak bent u uit huis gegaan om boodschappen te doen - Aantal keer	2	2	1	4	5	5	3	2
319	319	V6. In de afgelopen 7 dagen, hoe vaak bent u uit huis gegaan om familie of vrienden te bezoeken	Aantal keer	Aantal keer	Aantal keer	Aantal keer	Aantal keer	Aantal keer	Aantal keer	Aantal keer
320	320	V6. In de afgelopen 7 dagen, hoe vaak bent u uit huis gegaan om familie of vrienden te bezoeken - Aantal keer	1	4	0	1	4	3	1	0
321	321	V6. In de afgelopen 7 dagen, hoe vaak bent u uit huis gegaan om de hond uit te laten of met uw kinderen buiten te spelen	Aantal keer	Aantal keer	Aantal keer	Aantal keer	Aantal keer	Aantal keer	Aantal keer	Aantal keer
322	322	V6. In de afgelopen 7 dagen, hoe vaak bent u uit huis gegaan om de hond uit te laten of met uw kinderen buiten te spelen - Aantal keer	0	0	0	0	21	3	0	0
323	323	V6. In de afgelopen 7 dagen, hoe vaak bent u uit huis gegaan om een frisse neus te halen, een rondje te fietsen of hard te lopen	Aantal keer	Aantal keer	Aantal keer	Aantal keer	Aantal keer	Aantal keer	Aantal keer	Aantal keer
324	324	V6. In de afgelopen 7 dagen, hoe vaak bent u uit huis gegaan om een frisse neus te halen, een rondje te fietsen of hard te lopen - Aantal keer	4	4	4	2	10	5	1	2
325	325	V6. In de afgelopen 7 dagen, hoe vaak bent u uit huis gegaan om voor iemand te zorgen, zoals mantelzorg of boodschappen brengen	Aantal keer	Aantal keer	Aantal keer	Aantal keer	Aantal keer	Aantal keer	Aantal keer	Aantal keer

survey5

	A	B	CY	CZ	DA	DB	DC	DD	DE	DF
1	1	Uniek respondentnummer	5.1.2e	5.1.2e	5.1.2e	5.1.2e	5.1.2e	5.1.2e	5.1.2e	5.1.2e
326	326	V6. In de afgelopen 7 dagen, hoe vaak bent u uit huis gegaan om voor iemand te zorgen, zoals mantelzorg of boodschappen brengen - Aantal keer	0	1	0	0	1	2	0	0
327	327	V6. In de afgelopen 7 dagen, hoe vaak bent u uit huis gegaan om naar een horecagelegenheid te gaan	Aantal keer	Aantal keer	Aantal keer	Aantal keer	Aantal keer	Aantal keer	Aantal keer	Aantal keer
328	328	V6. In de afgelopen 7 dagen, hoe vaak bent u uit huis gegaan om naar een horecagelegenheid te gaan - Aantal keer	3	2	0	2	1	2	2	0
329	329	V6. In de afgelopen 7 dagen, hoe vaak bent u uit huis gegaan om naar een culturele instelling (bioscoop, theater) te gaan	Aantal keer	Aantal keer	Aantal keer	Aantal keer	Aantal keer	Aantal keer	Aantal keer	Aantal keer
330	330	V6. In de afgelopen 7 dagen, hoe vaak bent u uit huis gegaan om naar een culturele instelling (bioscoop, theater) te gaan - Aantal keer	0	0	0	0	0	0	2	0
331	331	V6. In de afgelopen 7 dagen, hoe vaak bent u uit huis gegaan om in georganiseerd verband te sporten	Aantal keer	Aantal keer	Aantal keer	Aantal keer	Aantal keer	Aantal keer	Aantal keer	Aantal keer
332	332	V6. In de afgelopen 7 dagen, hoe vaak bent u uit huis gegaan om in georganiseerd verband te sporten - Aantal keer	0	1	0	0	0	0	0	0
333	333	V6. In de afgelopen 7 dagen, hoe vaak bent u uit huis gegaan om overige redenen	Aantal keer	Aantal keer	Aantal keer	Aantal keer	Aantal keer	Aantal keer	Aantal keer	Aantal keer
334	334	V6. In de afgelopen 7 dagen, hoe vaak bent u uit huis gegaan om overige redenen - Aantal keer	0	0	0	0	0	10	0	0
335	335	V7. Drukte: In de afgelopen 7 dagen (1 week), hoe vaak bent u op een plek geweest waar het eigenlijk te druk was om de 1.5 meter afstand te houden?	1	2	0	0	0	2	4	1
336	336	V8. Drukte: Hoeveel van die xx keer, bent u toen omgekeerd of ergens anders naar toe gegaan omdat het te druk was?	1	0				0	0	0
337	337	V9. In de afgelopen 7 dagen (1 week), hoe vaak heeft u bezoek ontvangen?	1	3	0	0	5	3	0	1
338	338	V10. Hoe vaak had u vier of meer mensen tegelijk op bezoek?	0	0			0	0		0
339	339	V11.Afstand - Hoe vaak denkt u dat mensen dichterbij kwamen dan 1,5 meter: de laatste keer dat u buitenshuis ging werken	Soms	Vaak		Nooit			Soms	Regelmatig
340	340	V11.Afstand - Hoe vaak denkt u dat mensen dichterbij kwamen dan 1,5 meter: de laatste keer dat u naar school/opleiding ging.							Soms	
341	341	V11.Afstand - Hoe vaak denkt u dat mensen dichterbij kwamen dan 1,5 meter: de laatste keer dat u boodschappen ging doen	Regelmatig	Vaak	Regelmatig	Soms	Nooit	Regelmatig	Soms	Regelmatig
342	342	V11.Afstand - Hoe vaak denkt u dat mensen dichterbij kwamen dan 1,5 meter: de laatste keer dat u familie of vrienden bezocht	Zelden	Soms		Regelmatig	Soms	Vaak	Vaak	
343	343	V11.Afstand - Hoe vaak denkt u dat mensen dichterbij kwamen dan 1,5 meter: de laatste keer dat u de hond ging uitlaten of met uw kinderen buiten ging spelen					Nooit	Zelden		

survey5

	A	B	CY	CZ	DA	DB	DC	DD	DE	DF
1	0	Uniek respondentnummer	5.1.2e	5.1.2e	5.1.2e	5.1.2e	5.1.2e	5.1.2e	5.1.2e	5.1.2e
344	344	V11.Afstand - Hoe vaak denkt u dat mensen dichterbij kwamen dan 1,5 meter: de laatste keer dat u een frisse neus ging halen, een rondje ging fietsen of hard ging lopen.	Soms	Soms	Nooit	Nooit	Nooit	Zelden	Zelden	Nooit
345	345	V11.Afstand - Hoe vaak denkt u dat mensen dichterbij kwamen dan 1,5 meter: de laatste keer dat u voor iemand ging zorgen, zoals mantelzorg of boodschappen brengen		Soms			Soms	Regelmatig		
346	346	V11.Afstand - Hoe vaak denkt u dat mensen dichterbij kwamen dan 1,5 meter: de laatste keer dat u bezoek bij u thuis hebt ontvangen	Zelden	Soms			Soms	Regelmatig		Zelden
347	347	V11.Afstand - Hoe vaak denkt u dat mensen dichterbij kwamen dan 1,5 meter: de laatste keer dat u naar een horecagelegenheid ging.	Soms	Regelmatig		Soms	Nooit	Regelmatig	Zelden	
348	348	V11.Afstand - Hoe vaak denkt u dat mensen dichterbij kwamen dan 1,5 meter: de laatste keer dat u naar een culturele instelling (bioscoop, theater) ging.							Soms	
349	349	V11.Afstand - Hoe vaak denkt u dat mensen dichterbij kwamen dan 1,5 meter: de laatste keer dat u in georganiseerd verband aan het sporten was.		Regelmatig						
350	350	V12. In de afgelopen 7 dagen (1 week), hoevaak heeft u de hand geschud van iemand die niet bij u in huis woont?	Nooit	Nooit	Nooit	Nooit	Nooit	Nooit	Nooit	Nooit
351	351	V13. In de afgelopen 7 dagen (1 week), hoevaak bent u bij iemand van 70 jaar of ouder thuis op bezoek geweest?	0	1	0	0	1	0	0	0
352	352	V14. In de afgelopen 7 dagen (1 week), hoevaak bent u bij iemand thuis op bezoek geweest met een kwetsbare gezondheid?	0	0	0	0	0	0	0	0
353	353	V15. In de afgelopen 7 dagen (1 week), hoe vaak was u met een groep van vier of meer mensen met wie u niet in 1 huis woont? Bijvoorbeeld, op het werk, in het park, op straat met de buren, of op een verjaardag.	1 tot 2 keer	3 tot 5 keer	0 keer	1 tot 2 keer	0 keer	1 tot 2 keer	0 keer	3 tot 5 keer
354	354	V16. Hoe vaak is het u gelukt om de hele tijd 1,5 meter afstand te houden van deze mensen?	Vaak	Nooit		Zelden		Zelden		Vaak
355	355	V1. Hoe waarschijnlijk is het dat u de komende maanden besmet raakt met het coronavirus?	Onwaarschijnlijk				Zeer onwaarschijnlijk	Neutraal	Onwaarschijnlijk	
356	356	V2. Hoe erg zou het voor u zijn, als u het coronavirus krijgt?	Heel erg				Niet erg	Niet erg	Erg	
357	357	V3. Stel dat u zelf besmet bent met het coronavirus. Hoe waarschijnlijk is het dan dat u weer anderen zal besmetten?	Neutraal				Zeer onwaarschijnlijk	Neutraal	Neutraal	
358	358	V4. Hoe erg zou u het vinden om iemand anders te besmetten met het coronavirus?	Heel erg				Heel erg	Erg	Heel erg	
359	359	V5. Hoe waarschijnlijk is het dat er de komende maanden een tweede golf van coronabesmettingen komt?	Waarschijnlijk				Waarschijnlijk	Waarschijnlijk	Neutraal	

survey5

	A	B	CY	CZ	DA	DB	DC	DD	DE	DF
1	1	Uniek respondentnummer	5.1.2e	5.1.2e	5.1.2e	5.1.2e	5.1.2e	5.1.2e	5.1.2e	5.1.2e
360	360	V6. Hoe erg zou u het vinden als er een tweede golf van corona-besmettingen komt?	Heel erg				Neutraal	Erg	Erg	
361	361	V7. Response efficacy - Hoe goed zou advies helpen om verspreiding tegen te gaan: Was uw handen 20 seconden lang met water en zeep.	Helpt heel veel				Helpt een beetje	Helpt een beetje	Helpt veel	
362	362	V7. Response efficacy - Hoe goed zou advies helpen om verspreiding tegen te gaan: Hoest en nies in de binnenkant van uw elleboog.	Helpt heel veel				Helpt een beetje	Helpt een beetje	Helpt veel	
363	363	V7. Response efficacy - Hoe goed zou advies helpen om verspreiding tegen te gaan: Gebruik papieren zakdoekjes om uw neus te snuiten, gooi deze daarna weg en was daarna uw handen.	Helpt veel				Helpt een beetje	Helpt een beetje	Helpt veel	
364	364	V7. Response efficacy - Hoe goed zou advies helpen om verspreiding tegen te gaan: Schud geen handen.	Helpt heel veel				Helpt een beetje	Helpt veel	Helpt heel veel	
365	365	V7. Response efficacy - Hoe goed zou advies helpen om verspreiding tegen te gaan: Houd 1,5 meter afstand (2 armlengtes) van anderen.	Helpt veel				Helpt veel	Helpt veel	Helpt veel	
366	366	V7. Response efficacy - Hoe goed zou advies helpen om verspreiding tegen te gaan: Werk zoveel mogelijk thuis.	Helpt heel veel				Helpt een beetje	Helpt veel	Helpt veel	
367	367	V7. Response efficacy - Hoe goed zou advies helpen om verspreiding tegen te gaan: Vermijd drukte.	Helpt veel				Helpt veel	Helpt veel	Helpt veel	
368	368	V7. Response efficacy - Hoe goed zou advies helpen om verspreiding tegen te gaan: Reis in het openbaar vervoer zoveel mogelijk buiten de spits..	Helpt heel veel				Helpt veel	Helpt veel	Helpt veel	
369	369	V7. Response efficacy - Hoe goed zou advies helpen om verspreiding tegen te gaan: Draag een niet-medisch mondkapje in het openbaar vervoer.	Helpt heel veel				Helpt heel veel	Helpt nauwelijks	Helpt nauwelijks	
370	370	V7. Response efficacy - Hoe goed zou advies helpen om verspreiding tegen te gaan: Bij verkoudheidsklachten: blijf thuis, doe geen boodschappen en ontvang geen bezoek.	Helpt heel veel				Helpt veel	Helpt veel	Helpt een beetje	
371	371	V7. Response efficacy - Hoe goed zou advies helpen om verspreiding tegen te gaan: Bij verkoudheidsklachten: laat u testen.	Helpt heel veel				Helpt heel veel	Helpt een beetje	Helpt een beetje	
372	372	V7. Response efficacy - Hoe goed zou advies helpen om verspreiding tegen te gaan: Bij verkoudheidsklachten van huisgenoten met koorts (38 graden of hoger) en/of benauwdheid: blijf thuis (boodschappen uitgezonderd) en ontvang geen bezoek.	Helpt heel veel				Helpt heel veel	Helpt veel	Helpt veel	
373	373	V8. Descriptieve norm - Ik zie de meeste mensen in mijn naaste omgeving ... regelmatig hun handen 20 seconden wassen met water en zeep.	Weet ik niet				Neutraal	Mee oneens	Mee oneens	

survey5

	A	B	CY	CZ	DA	DB	DC	DD	DE	DF
1	0	Uniek respondentnummer	5.1.2e	5.1.2e	5.1.2e	5.1.2e	5.1.2e	5.1.2e	5.1.2e	5.1.2e
374	374	V8. Descriptieve norm - Ik zie de meeste mensen in mijn naaste omgeving ... hoesten en niezen in de binnenkant van hun elleboog	Mee eens				Neutraal	Mee eens	Weet ik niet	
375	375	V8. Descriptieve norm - Ik zie de meeste mensen in mijn naaste omgeving ... papieren zakdoekjes gebruiken om hun neus te snuiten, ze daarna weggooien en daarna hun handen wassen.	Neutraal				Neutraal	Mee eens	Weet ik niet	
376	376	V8. Descriptieve norm - Ik zie de meeste mensen in mijn naaste omgeving ... geen handen schudden.	Helemaal mee eens				Neutraal	Mee eens	Helemaal mee eens	
377	377	V8. Descriptieve norm - Ik zie de meeste mensen in mijn naaste omgeving ... zo min mogelijk bezoek ontvangen (maximaal 3 bezoekers) en den 1,5 meter afstand houden tot elkaar.	Mee oneens				Mee eens	Mee oneens	Mee eens	
378	378	V8. Descriptieve norm - Ik zie de meeste mensen in mijn naaste omgeving ... zoveel mogelijk thuiswerken.	Mee eens				Mee eens	Mee oneens	Neutraal	
379	379	V8. Descriptieve norm - Ik zie de meeste mensen in mijn naaste omgeving ... drukte vermijden.	Mee oneens				Mee eens	Mee eens	Mee eens	
380	380	V8. Descriptieve norm - Ik zie de meeste mensen in mijn naaste omgeving ... in het openbaar vervoer zoveel mogelijk buiten de spits reizen.	Mee oneens				Mee eens	Neutraal	Weet ik niet	
381	381	V8. Descriptieve norm - Ik zie de meeste mensen in mijn naaste omgeving ... een niet-medisch mondkapje dragen in het openbaar vervoer.	Helemaal mee eens				Mee eens	Mee eens	Helemaal mee eens	
382	382	V8. Descriptieve norm - Ik zie de meeste mensen in mijn naaste omgeving ... bij verkoudheidsklachten: thuis blijven, geen boodschappen doen en geen bezoek ontvangen.	Mee eens				Mee eens	Mee eens	Weet ik niet	
383	383	V8. Descriptieve norm - Ik zie de meeste mensen in mijn naaste omgeving ... bij verkoudheidsklachten: zich laten testen.	Weet ik niet				Mee eens	Mee eens	Weet ik niet	
384	384	V8. Descriptieve norm - Ik zie de meeste mensen in mijn naaste omgeving ... bij verkoudheidsklachten van huisgenoten met koorts (38 graden of hoger) en/of benauwdheid: thuis blijven (boodschappen uitgezonderd) en geen bezoek ontvangen.	Weet ik niet				Mee eens	Mee eens	Neutraal	
385	385	V9. Self efficacy - Hoe moeilijk/makkelijk vindt u het om ... regelmatig uw handen 20 seconden te wassen met water en zeep?	Moeilijk				Neutraal	Moeilijk	Moeilijk	
386	386	V9. Self efficacy - Hoe moeilijk/makkelijk vindt u het om ... altijd te hoesten of niezen in de binnenkant van uw elleboog (in plaats van in uw hand, of in de lucht)?	Heel makkelijk				Neutraal	Makkelijk	Makkelijk	

survey5

	A	B	CY	CZ	DA	DB	DC	DD	DE	DF
1	1	Uniek respondentnummer	5.1.2e	5.1.2e	5.1.2e	5.1.2e	5.1.2e	5.1.2e	5.1.2e	5.1.2e
387	387	V9. Self efficacy - Hoe moeilijk/makkelijk vindt u het om ... altijd een papieren zakdoek te gebruiken om uw neus af te vegen of snuiten en deze daarna direct weg te gooien (in plaats van uw mouw of hand)?	Moeilijk				Neutraal	Makkelijk	Makkelijk	
388	388	V9. Self efficacy - Hoe moeilijk/makkelijk vindt u het om ... zoveel mogelijk thuis te werken?	Makkelijk				Neutraal	Neutraal	Heel makkelijk	
389	389	V9. Self efficacy - Hoe moeilijk/makkelijk vindt u het om ... drukte te vermijden?	Moeilijk				Neutraal	Makkelijk	Makkelijk	
390	390	V9. Self efficacy - Hoe moeilijk/makkelijk vindt u het om ... in het openbaar vervoer zoveel mogelijk buiten de spitsste reizen?	Niet van toepassing				Neutraal	Niet van toepassing	Niet van toepassing	
391	391	V9. Self efficacy - Hoe moeilijk/makkelijk vindt u het om ... een niet-medisch mondkapje in het openbaar vervoer te dragen?	Niet van toepassing				Neutraal	Niet van toepassing	Niet van toepassing	
392	392	V9. Self efficacy - Hoe moeilijk/makkelijk vindt u het om ... bij verkoudheidsklachten thuis te blijven, geen boodschappen te doen en geen bezoek te ontvangen?	Niet van toepassing				Neutraal	Moeilijk	Heel moeilijk	
393	393	V9. Self efficacy - Hoe moeilijk/makkelijk vindt u het om ... bij verkoudheidsklachten u te laten testen?	Makkelijk				Neutraal	Neutraal	Moeilijk	
394	394	V9. Self efficacy - Hoe moeilijk/makkelijk vindt u het om ... bij verkoudheidsklachten van huisgenoten met koorts (38 graden Celsius of hoger) en/of benauwdheid thuis te blijven (boodschappen uitgezonderd), en geen bezoek te ontvangen?	Moeilijk				Neutraal	Makkelijk	Heel moeilijk	
395	395	V9. Self efficacy - Hoe moeilijk/makkelijk vindt u het om ... altijd 1,5 meter afstand te houden van andere mensen (behalve binnen uw gezin / of huishouden)?	Moeilijk				Neutraal	Moeilijk	Moeilijk	
396	396	V9. Self efficacy - Hoe moeilijk/makkelijk vindt u het om ... geen handen te schudden?	Heel makkelijk				Neutraal	Makkelijk	Heel makkelijk	
397	397	V10. Affectieve respons - Het coronavirus ... voelt als heel dicht bij	2				3	4	4	
398	398	V10. Affectieve respons - Het coronavirus ... verspreidt zich heel snel	2				1	4	2	
399	399	V10. Affectieve respons - Het coronavirus ... Is iets waar ik de hele tijd aan denk	3				4	4	4	
400	400	V10. Affectieve respons - Het coronavirus ... ben ik heel erg bang voor	3				5	4	4	
401	401	V10. Affectieve respons - Het coronavirus ... maak ik me veel zorgen over	3				5	4	4	
402	402	V10. Affectieve respons - Het coronavirus ... geeft me een hulpeloos gevoel	4				5	4	4	
403	403	V10. Affectieve respons - Het coronavirus ... geeft me veel stress	3				5	4	4	