

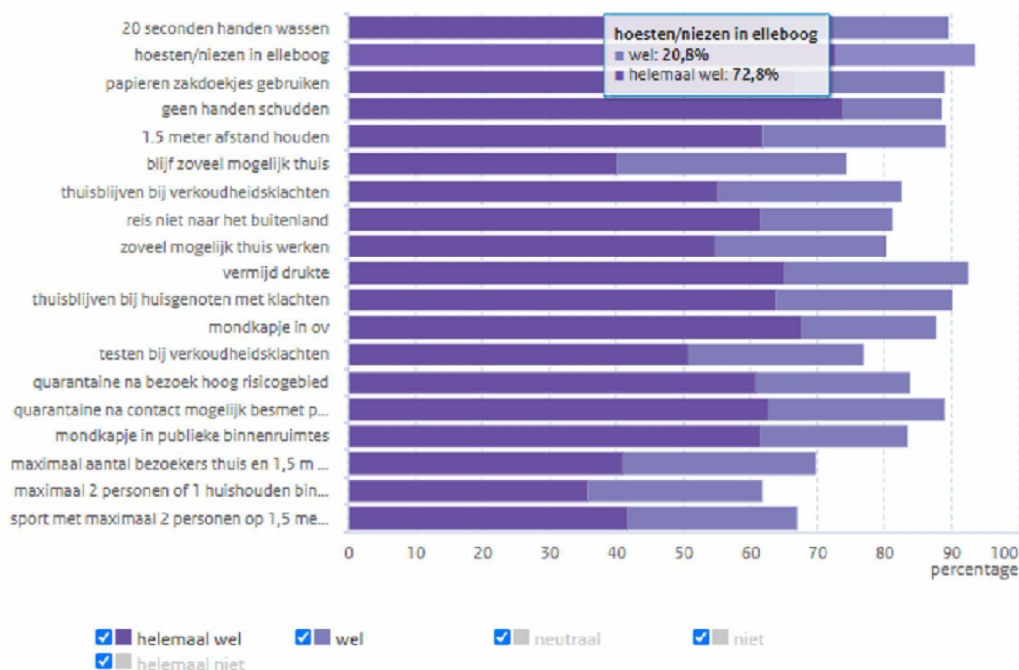
Draagvlak voor de maatregelen

Draagvlak kan een belangrijke aanwijzing zijn of mensen maatregelen vol gaan houden of niet. We kijken hier naar de mate waarin mensen achter de maatregelen staan op het moment van invullen van de vragenlijst. Voor veel van de maatregelen is het draagvlak relatief hoog. Van de deelnemers staat 89 tot 94% achter de hygiënemaatregelen, zoals 20 seconden handen wassen en geen handen schudden. Ook voor de maatregelen met betrekking tot het verminderen van contacten (drukke vermijden, zoveel mogelijk thuis blijven, afstand houden en thuiswerken) is het draagvlak hoog (75 tot 92%). Dit geldt ook voor de verschillende quarantainemaatregelen zoals thuisblijven bij verkoudheidsklachten of na nauw contact met een besmet persoon (83 tot 90%). Ook het draagvlak voor het dragen van een mondkapje in de publieke binnenruimte en in het openbaar vervoer is hoog (respectievelijk 84 en 88% staat hier achter). Een relatief lager draagvlak zien we voor de maatregelen 'een maximum van 2 personen of 1 huishouden binnen en buiten', 'sporten met maximaal 2 personen op 1,5 meter afstand' en 'ontvang een maximaal aantal bezoekers thuis en houd dan 1,5 meter afstand' (62 tot 70%).

[Draagvlak maatregelen](#)
[Draagvlak maatregelen 6 maanden](#)

Wat is het draagvlak om zich aan de maatregelen te houden

Meting 8, 11-15 november



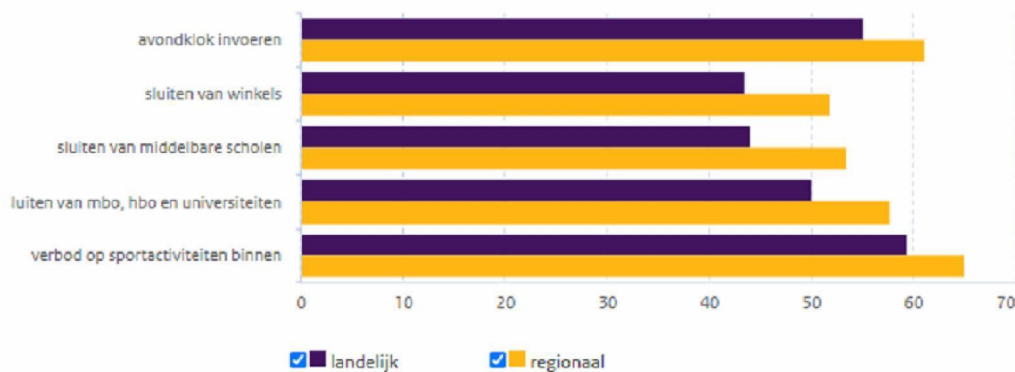
Tabel van grafiek: **Wat is het draagvlak om zich aan de maatregelen te houden - Meting 8, 11-15 november** ✕

Y-as: percentage

Category	wel	helemaal wel
20 seconden handen wassen	26.7	63
hoesten/niezen in elleboog	20.8	72.8
papieren zakdoekjes gebruiken	22.5	66.6
geen handen schudden	14.8	73.9
1.5 meter afstand houden	27.4	62
blijf zoveel mogelijk thuis	34.4	40.1
thuisblijven bij verkoudheidsklachten	27.5	55.2
reis niet naar het buitenland	19.9	61.5
zoveel mogelijk thuis werken	25.5	54.8
vermijd drukte	27.4	65.2
thuisblijven bij huisgenoten met klachten	26.3	63.9
mondkapje in ov	20.3	67.7
testen bij verkoudheidsklachten	26.3	50.8
quarantaine na bezoek hoog risicogebied	23.1	60.9
quarantaine na contact mogelijk besmet persoon	26.5	62.7
mondkapje in publieke binnenruimtes	21.9	61.6
maximaal aantal bezoekers thuis en 1,5 m afstand	28.9	41.1
maximaal 2 personen of 1 huishouden binnen en buiten	26.2	35.8
sport met maximaal 2 personen op 1,5 meter afstand	25.4	41.7

In deze meetronde is aan de deelnemers gevraagd in hoeverre ze staan achter de landelijke en regionale invoering van bepaalde maatregelen in het geval van toenemende besmettingen. Voor alle maatregelen geldt dat er meer draagvlak is voor regionale invoering dan voor landelijke invoering. Zowel landelijk als regionaal is het draagvlak voor de maatregel 'verbod op sportactiviteiten binnen' het hoogst (59 en 65%). Voor 'het sluiten van winkels' en 'het sluiten van middelbare scholen' is het draagvlak relatief het laagst, zowel landelijk (44% voor beide maatregelen) als regionaal (respectievelijk 52% en 54%).

Wat is het draagvlak voor landelijke en regionale maatregelen in het geval van toenemende besmettingen (helemaal) wel; Meting 8

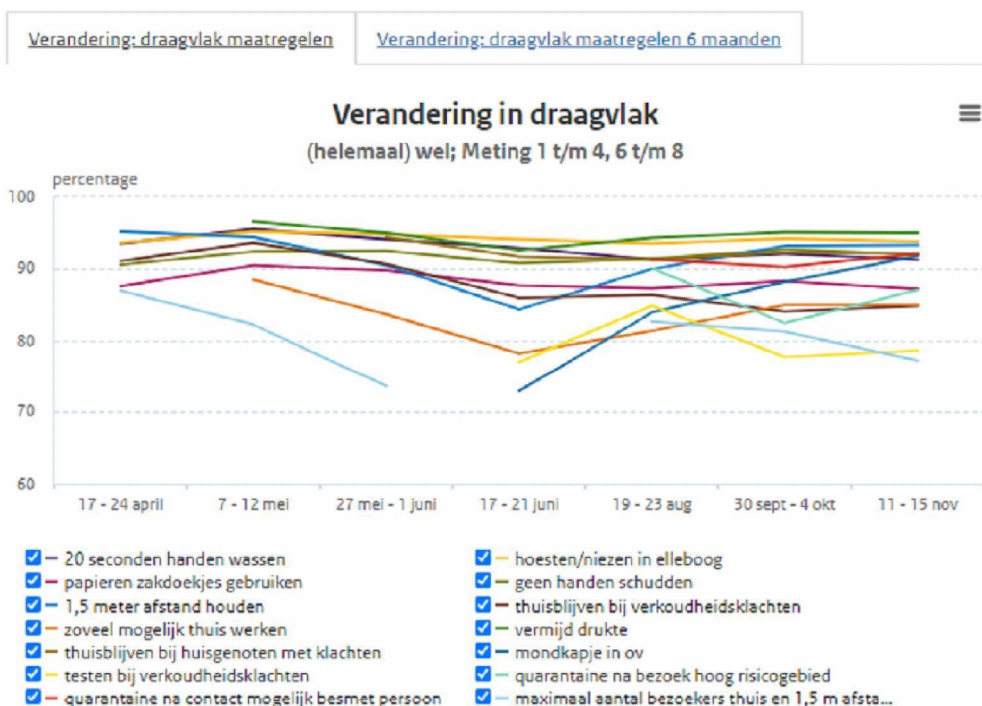


Tabel van grafiek: **Wat is het draagvlak voor landelijke en regionale maatregelen in het geval van toenemende besmettingen - (helemaal) wel; Meting 8**

Category	landelijk	regionaal
avondklok invoeren	55.2	61.2
sluiten van winkels	43.6	51.9
sluiten van middelbare scholen	44	53.5
sluiten van mbo, hbo en universiteiten	50.1	57.8
verbod op sportactiviteiten binnen	59.4	65.1

Verandering in draagvlak

Voor veranderingen in draagvlak over de tijd is gekeken naar de deelnemers die aan alle meetrondes hebben meegedaan. Het gaat hier om het draagvlak voor de maatregelen op het moment van invullen van de vragenlijst. Ten opzichte van de vorige meting is het draagvlak voor de meeste maatregelen gelijk gebleven. Zo is het draagvlak voor de hygiënemaatregelen onveranderd hoog gebleven (rond de 90%). De toename in het draagvlak voor het dragen van een mondkapje in het openbaar vervoer zet ook deze meetronde door (stijging van 19 procentpunt vanaf de vierde meetronde). Ten opzichte van de vorige meting is de grootste verandering in draagvlak te zien voor de maatregel 'quarantaine na bezoek aan een hoog risicogebied' welke met 5 procentpunt gestegen is.



Tabel van grafiek: Verandering in draagvlak - (helemaal) wel; Meting 1 t/m 4, 6 t/m 8
Y-as: percentage

Category	20 seconden handen wassen	hoesten/niezen in elleboog	papieren zakdoekjes gebruiken	geen handen schudden	1,5 meter afstand houden	thuisblijven bij verkoudheidsklachten	zoveel mogelijk thuis werken	vermijd drukte	thuisblijven bij huisgenoten met klachten	mondkapje in ov	testen bij verkoudheidsklachten	quarantaine na bezoek hoog risicogebied	quarantaine na contact mogelijk besmet persoon	maximaal aantal bezoekers thuis en 1,5 m afstand
17 - 24 april	93,4	93,5	87,5	90,5	95,1	91								86,9
7 - 12 mei	95,4	95,1	90,4	92,3	94,3	93,5	88,4	96,4						82,2
27 mei - 1 juni	94	94,7	89,7	92,4	90,4	90,6	83,5	94,9	94,3					73,6
17 - 21 juni	92,8	94	87,6	90,7	84,3	85,9	78,2	92,5	91,6	72,9	77			
19 - 23 aug	91,2	93,4	87,2	91,3	89,9	86,3	81,3	94,2	91,2	83,9		84,8	90	91,2
30 sept - 4 okt	92	94,1	88,2	92,6	93,1	84	84,9	95	92,2	88,1		77,7	82,4	90,2
11 - 15 nov	91,2	93,7	87,1	91,9	93,2	84,8	84,9	94,9	92	91,7		78,6	87	92

Deze grafiek toont de resultaten uit rondes 1 (17-24 april), ronde 2 (7-12 mei), ronde 3 (27 mei-1 juni), ronde 4 (17-21 juni), ronde 6 (19-23 augustus), ronde 7 (30 september - 4 oktober) en ronde 8 (11-15 november). In ronde 5 (8-12 juli) is deze vraag niet gesteld. Tussen meetpunt 4 en 5 zitten dus 9 weken, in plaats van 3.

Wat als de maatregelen langer gaan duren

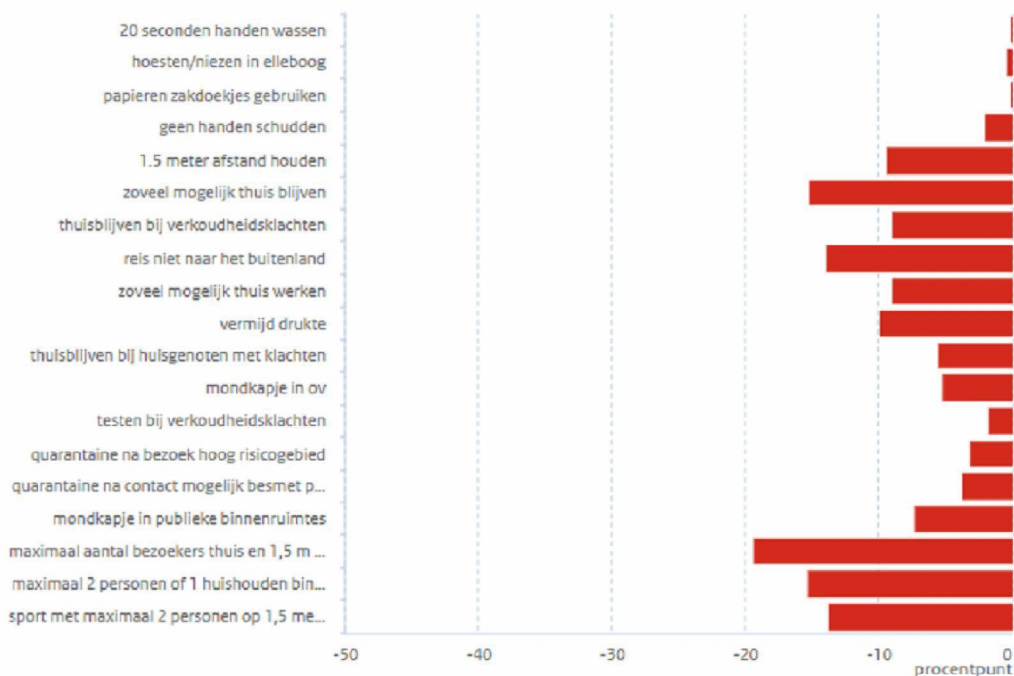
In de vragenlijst is het draagvlak voor de maatregelen ook uitgevraagd als de maatregelen nog zes maanden zouden duren. Dit geeft de mate weer waarin mensen zichzelf de maatregelen nog voor langere tijd zien volhouden.

Voor vrijwel alle maatregelen daalt het draagvlak als ze langer gaan duren. Het draagvlak voor maatregelen die te maken hebben met beperkingen in samenkomsten, waaronder een

beperkt aantal gasten thuis, maximaal 2 personen of 1 huishouden binnen of buiten, zo veel mogelijk thuisblijven en sporten met maximaal 2 personen op 1,5 meter afstand daalt het meest (met 19 tot 14 procentpunt), als ze nog zes maanden gaan duren. De maatregel om niet naar het buitenland te reizen kan ook rekenen op een grote daling in draagvlak (14 procentpunt), als deze nog zes maanden zou duren. Voor de hygiënemaatregelen geldt dat de daling in draagvlak minimaal is: een grote meerderheid blijft hier op de langere termijn even sterk achter staan.

Verandering in draagvlak als maatregelen langer duren (6 maanden) ≡

Meting 8, 11-15 november



Tabel van grafiek: **Verandering in draagvlak als maatregelen langer duren (6 maanden) - Meting 8, 11-15 november** ✕

Y-as: procentpunt

Category	verandering
20 seconden handen wassen	0.1
hoesten/niezen in elleboog	-0.3
papieren zakdoekjes gebruiken	0.5
geen handen schudden	-2
1.5 meter afstand houden	-9.3
zoveel mogelijk thuis blijven	-15.1
thuisblijven bij verkoudheidsklachten	-8.9
reis niet naar het buitenland	-13.9
zoveel mogelijk thuis werken	-8.9
vermijd drukte	-9.8
thuisblijven bij huisgenoten met klachten	-5.4
mondkapje in ov	-5.1
testen bij verkoudheidsklachten	-1.7
quarantaine na bezoek hoog risicogebied	-3.1
quarantaine na contact mogelijk besmet persoon	-3.7
mondkapje in publieke binnenruimtes	-7.2
maximaal aantal bezoekers thuis en 1,5 m afstand	-19.3
maximaal 2 personen of 1 huishouden binnen en buiten	-15.2
sport met maximaal 2 personen op 1,5 meter afstand	-13.7

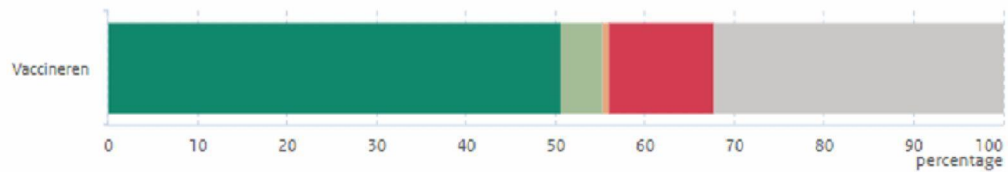
Vaccineren tegen het coronavirus

Deze meetronde is de deelnemers gevraagd of zij zich willen laten vaccineren tegen het coronavirus als er een vaccin is. Van de deelnemers geeft 51% aan zich te willen laten vaccineren, en 5% wil zich laten vaccineren maar wil eerst weten of zij corona hebben gehad. Van de deelnemers geeft 12% aan zich niet te willen laten vaccineren. Daarnaast geeft 1% van de deelnemers aan zich niet te willen laten vaccineren omdat zij al corona hebben gehad. De overige deelnemers (32%) geven aan nog niet te weten of zij zich willen laten vaccineren tegen het coronavirus.

Bereidheid om te vaccineren



Meting 8, 11 - 15 november



- Ja
- Ja, maar ik wil eerst weten of ik al corona heb gehad
- Nee, want ik heb al corona gehad
- Nee
- Weet ik nog niet

Tabel van grafiek: **Bereidheid om te vaccineren - Meting 8, 11 - 15 november** ✕

Y-as: percentage

Category	Weet ik nog niet	Nee	Nee, want ik heb al corona gehad	Ja, maar ik wil eerst weten of ik al corona heb gehad	Ja
Vaccineren	32.3	11.7	0.7	4.7	50.6