

To: [redacted] <[redacted]@rivm.nl>; [redacted] <[redacted]@rivm.nl>; [redacted] <[redacted]@rivm.nl>
Cc: [redacted] <[redacted]@rivm.nl>; [redacted] <[redacted]@rivm.nl>; [redacted] <[redacted]@rivm.nl>; [redacted] <[redacted]@rivm.nl>
From: [redacted] <[redacted]@rivm.nl>
Sent: Thur 9/3/2020 6:53:01 AM
Subject: RE: COVID-19 SitRep
Received: Thur 9/3/2020 6:53:02 AM

We krijgen nu inderdaad geen gegevens over klachten uit CoronIT. Deze worden wel geregistreerd maar zitten niet in de export die wij krijgen.

From: [redacted] <[redacted]@rivm.nl>
Sent: donderdag 3 september 2020 08:17
To: [redacted] <[redacted]@rivm.nl>; [redacted] <[redacted]@rivm.nl>; [redacted] <[redacted]@rivm.nl>; [redacted] <[redacted]@rivm.nl>; [redacted] <[redacted]@rivm.nl>
Cc: [redacted] <[redacted]@rivm.nl>; [redacted] <[redacted]@rivm.nl>; [redacted] <[redacted]@rivm.nl>; [redacted] <[redacted]@rivm.nl>; [redacted] <[redacted]@rivm.nl>
Subject: RE: COVID-19 SitRep

Hoi [redacted] mooie grafieken. Volgens mij weten we eigenlijk niet welk deel van de bezoekers aan de teststraten geen klachten hebben. In principe zouden alleen symptomatische personen getest moeten worden, behalve bij de teststraat op Schiphol, maar dat waren er slechts 4500 in week 34 en 5600 in week 35, dus kan het effect niet verklaren. Anekdotisch hoor je wel dat recent toch veel mensen zonder klachten zich laten testen. De telefonische triage en zeker de on-line aanmelding voor een test zijn wat dat betreft natuurlijk verre van waterdicht.

Groet,
[redacted]

From: [redacted] <[redacted]@rivm.nl>
Sent: dinsdag 1 september 2020 14:59
To: [redacted] <[redacted]@rivm.nl>; [redacted] <[redacted]@rivm.nl>; [redacted] <[redacted]@rivm.nl>; [redacted] <[redacted]@rivm.nl>; [redacted] <[redacted]@rivm.nl>; [redacted] <[redacted]@rivm.nl>
Cc: [redacted] <[redacted]@rivm.nl>; [redacted] <[redacted]@rivm.nl>; [redacted] <[redacted]@rivm.nl>; [redacted] <[redacted]@rivm.nl>; [redacted] <[redacted]@rivm.nl>
Subject: RE: COVID-19 SitRep

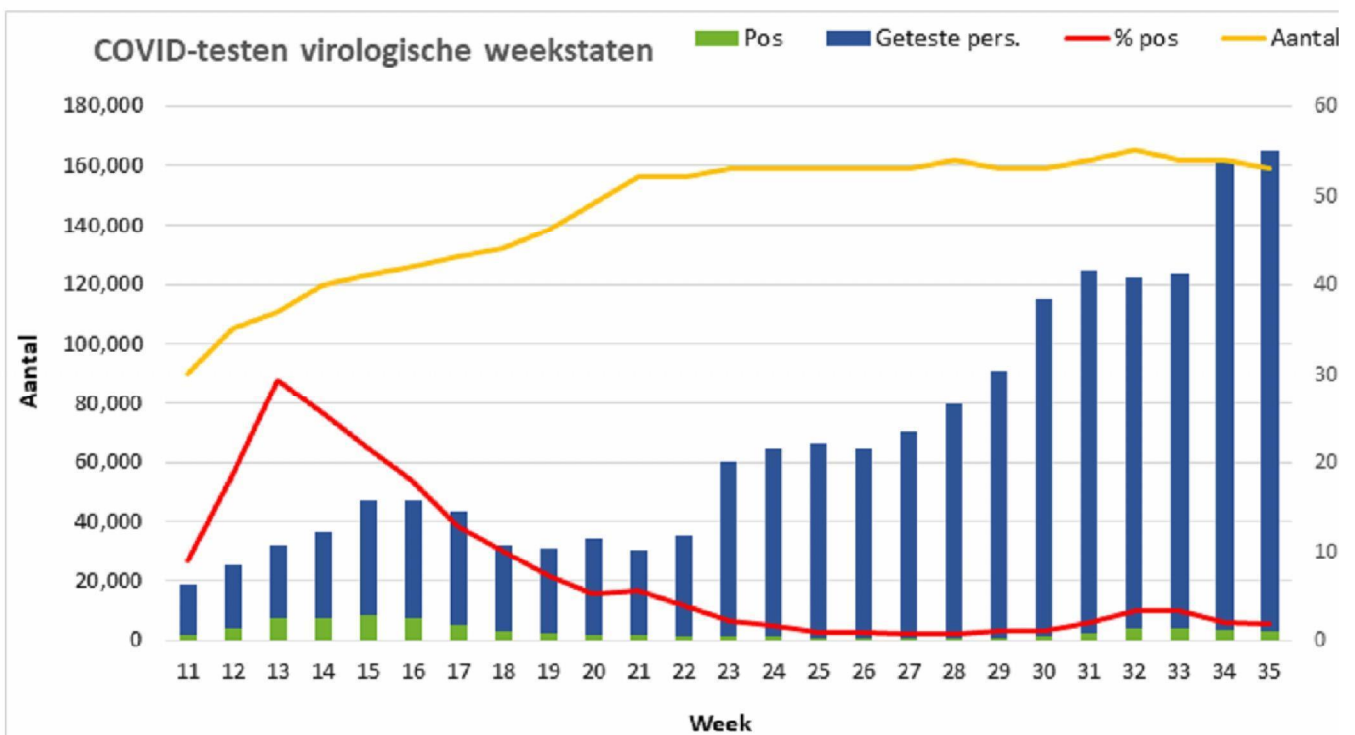
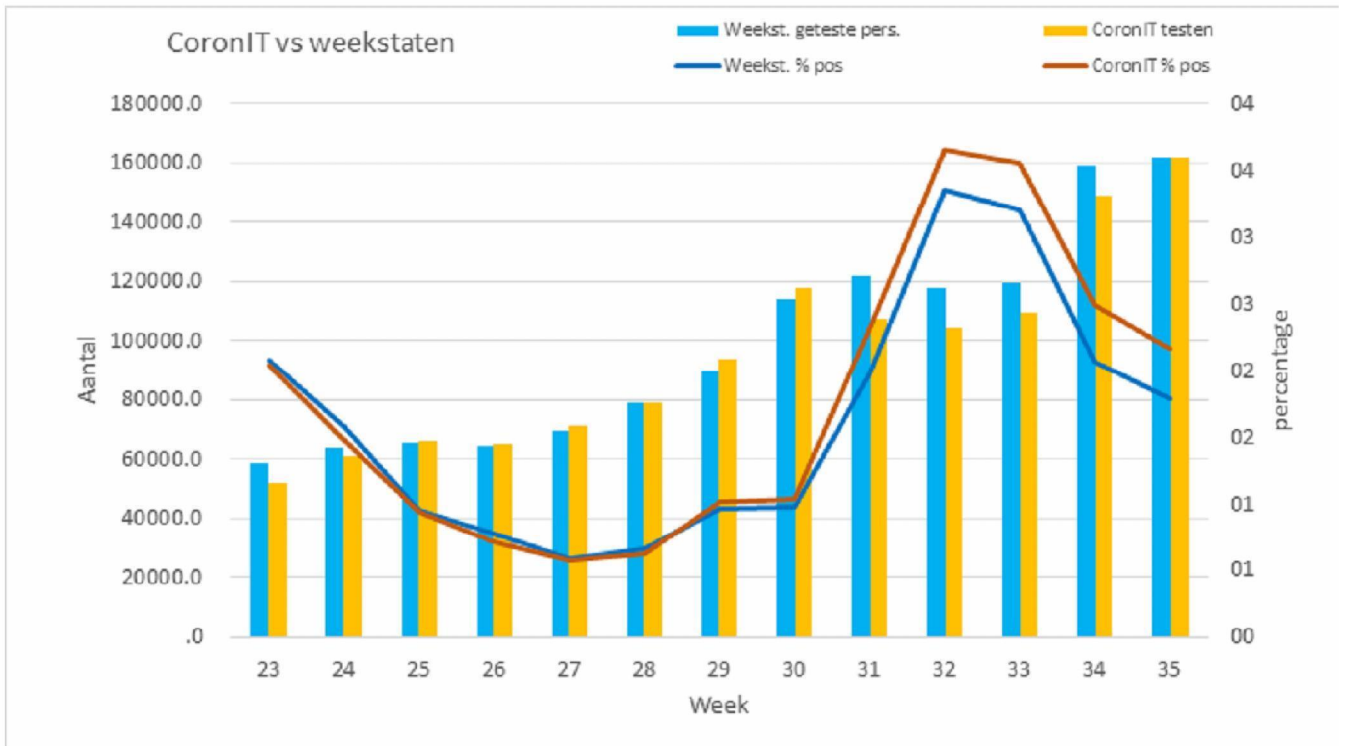
Hoi epidemiologen,

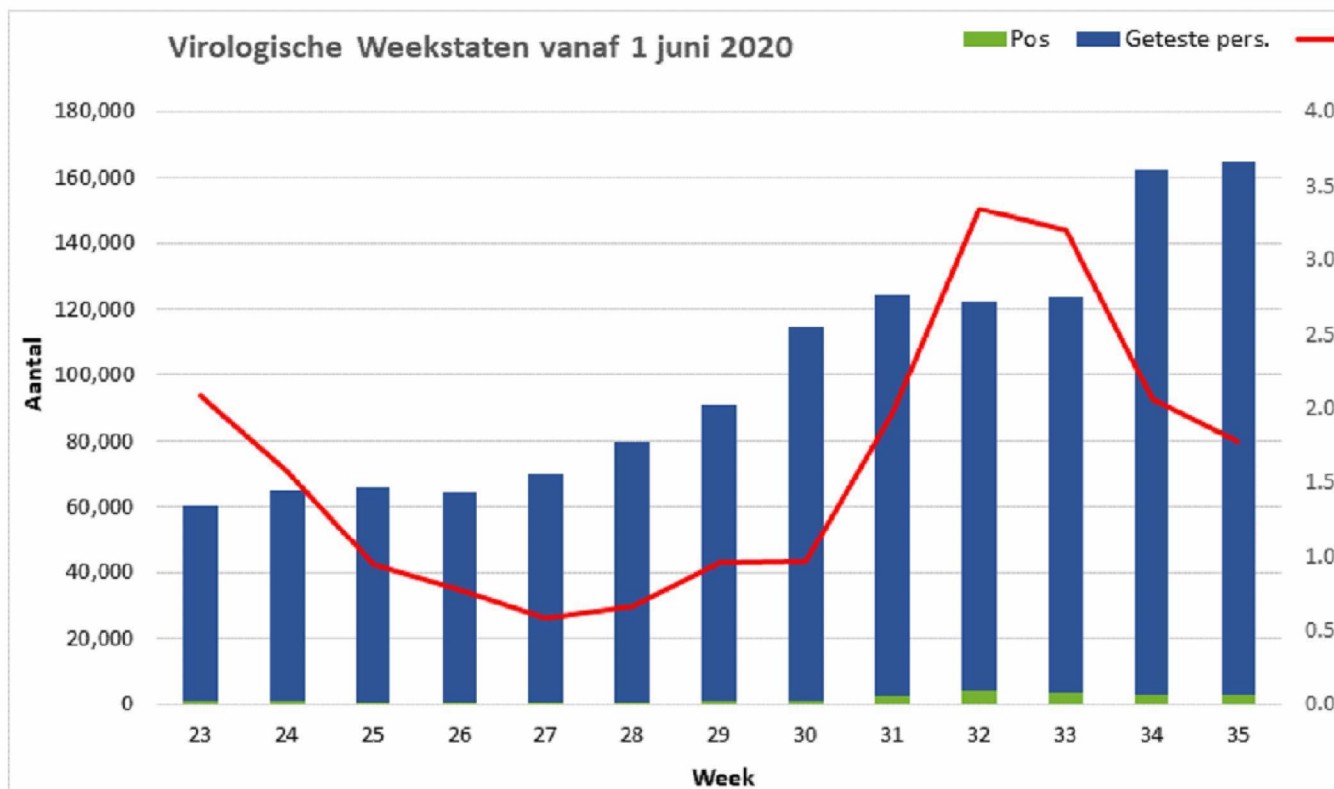
Bedankt voor de wekelijkse update. Ik heb de test aantallen even in wat grafieken gezet.

Is bekend welke klachten de geste mensen in de GGD teststraten hebben, m.n. hoeveel mensen helemaal geen klachten hebben en wat het percentage positiviteit onder die groep is?
De laatste twee weken is het aantal uitgevoerde testen verder omhoog gegaan, terwijl het absolute aantal en vooral het percentage positieven daalt. Dat zal het effect zijn van de in spanningen de verheffing weer onder controle te krijgen, maar zou de sterkere daling van het percentage gedeeltelijk ook een verdunning kunnen zijn door het extra testen van groepen met een lager percentage positiviteit?

Groet,

[redacted]





From: 5.1.2e

Sent: Tuesday, 1 September 2020 13:12:33 (UTC+01:00) Amsterdam, Berlin, Bern, Rome, Stockholm, Vienna

To: LCI Voorwacht; LCI-achterwachtengroep

Cc: 5.1.2e; 5.1.2e; 5.1.2e; 5.1.2e; 5.1.2e; 5.1.2e; 5.1.2e

Subject: COVID-19 SitRep

Beste collega's,

De volgende documenten voor 1-9-2020 10:00 zijn in de bijlage te vinden:

1. Opgeschoonde data (Excel)
2. SitRep van OSIRIS data (excel)
3. PDF Webreport (wekelijks – dit wordt op de website gepubliceerd)
4. PDF Webreport (dagelijks)

Met vriendelijke groet,
COVID surveillance team

5.1.2e heeft vandaag telefoondienst.

Voor vragen: EPI coronatelefoon 5.1.2e.