

To: 5.1.2e [5.1.2e] 5.1.2e [5.1.2e] @rivm.nl; 5.1.2e [5.1.2e] 5.1.2e [5.1.2e] 5.1.2e [5.1.2e] @rivm.nl; 5.1.2e [5.1.2e] @rivm.nl
Cc: 5.1.2e [5.1.2e] 5.1.2e [5.1.2e] @rivm.nl; 5.1.2e [5.1.2e] 5.1.2e [5.1.2e] @rivm.nl; 5.1.2e [5.1.2e] @rivm.nl
From: 5.1.2e [5.1.2e] @rivm.nl
Sent: Tue 9/1/2020 12:59:19 PM
Subject: RE: COVID-19 SitRep
Received: Tue 9/1/2020 12:59:20 PM

Hoi epidemiologen,

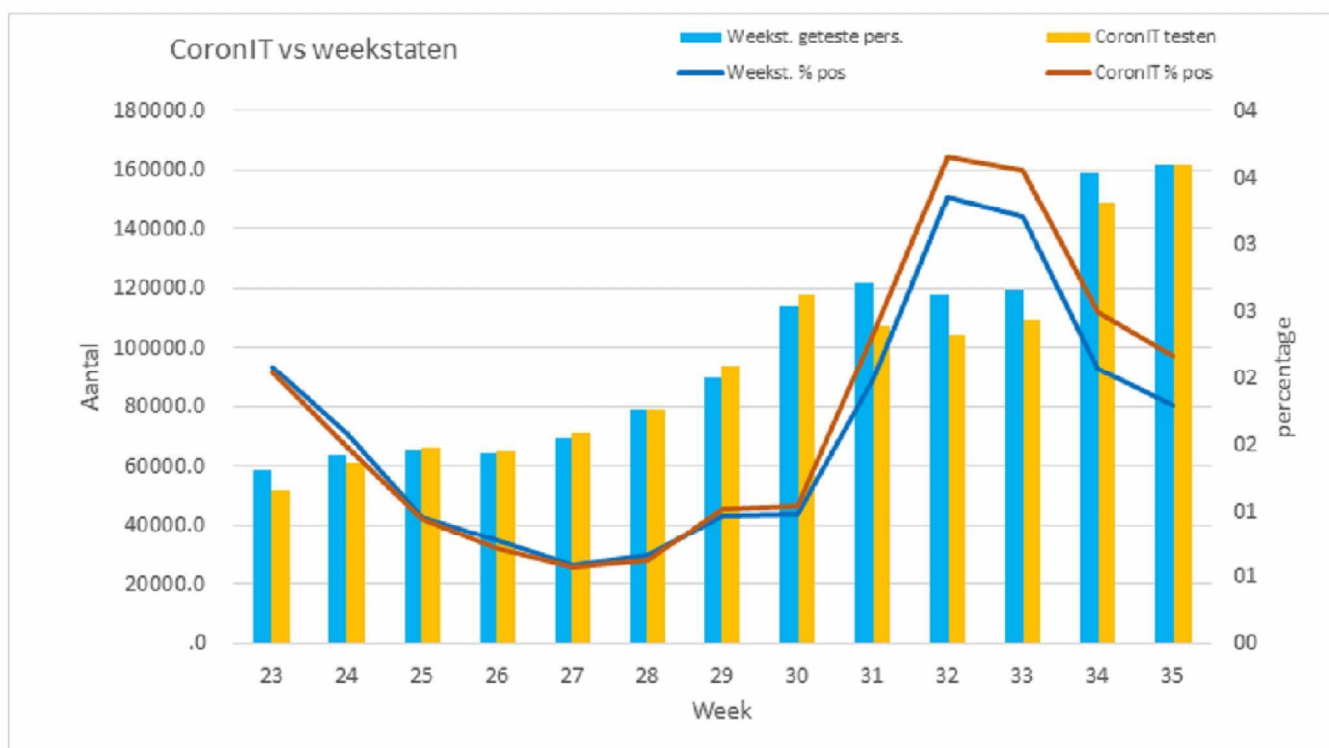
Bedankt voor de wekelijkse update. Ik heb de test aantallen even in wat grafieken gezet.

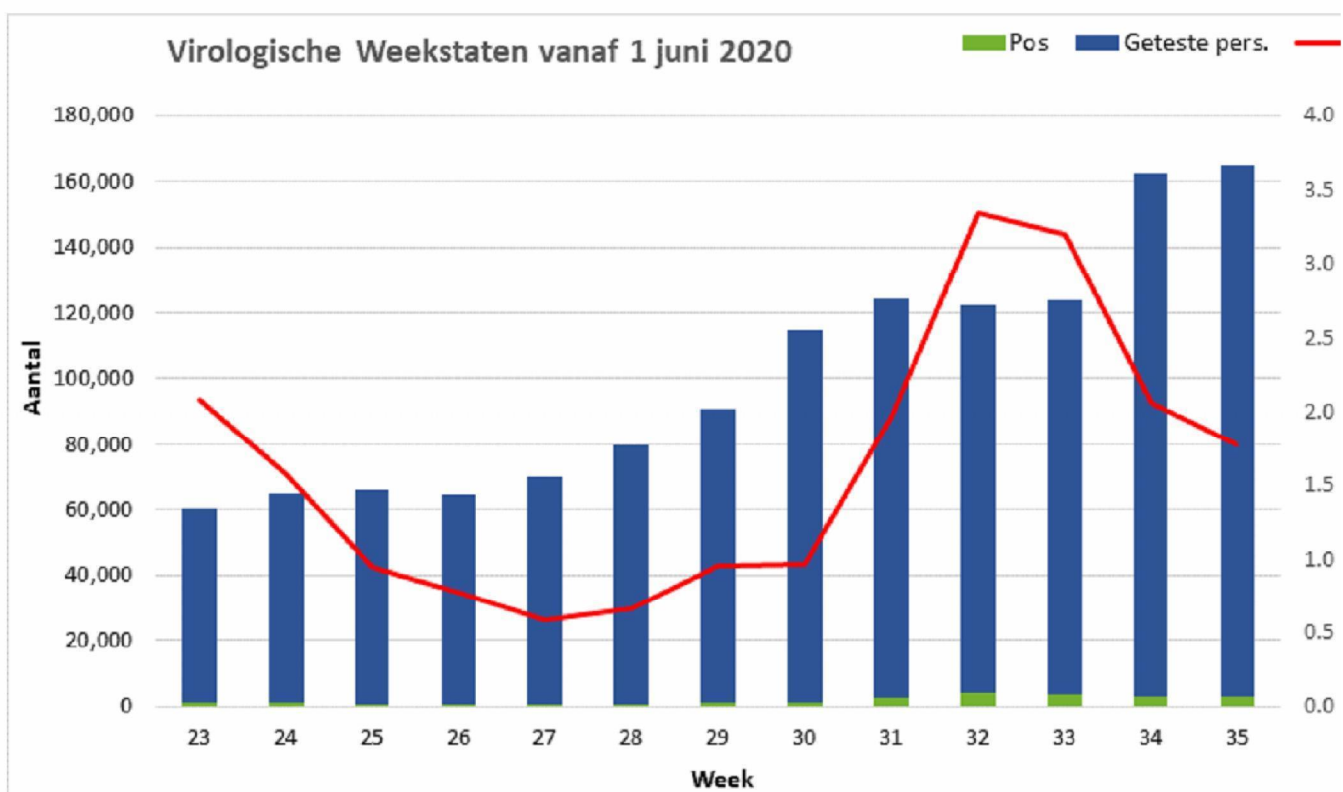
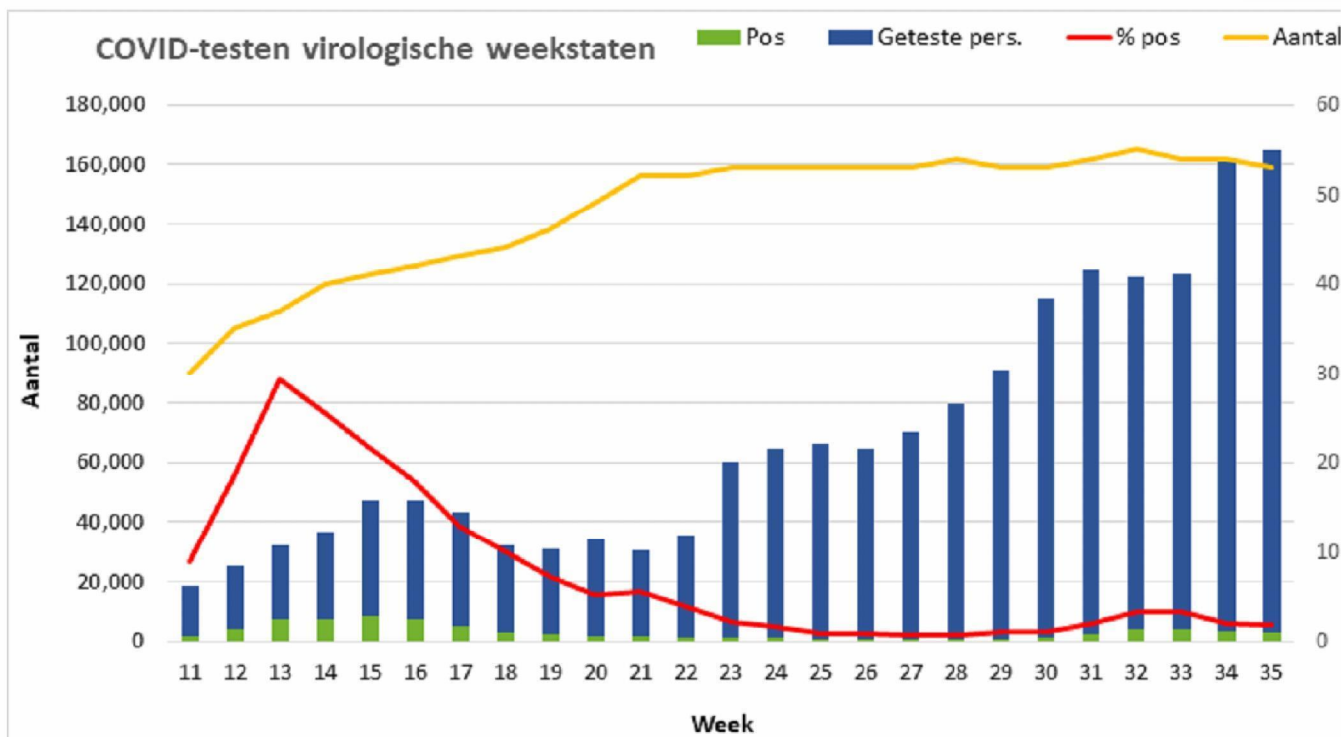
Is bekend welke klachten de geste mensen in de GGD teststraten hebben, m.n. hoeveel mensen helemaal geen klachten hebben en wat het percentage positiviteit onder die groep is?

De laatste twee weken is het aantal uitgevoerde testen verder omhoog gegaan, terwijl het absolute aantal en vooral het percentage positieven daalt. Dat zal het effect zijn van de in spanningen de verheffing weer onder controle te krijgen, maar zou de sterkere daling van het percentage gedeeltelijk ook een verdunning kunnen zijn door het extra testen van groepen met een lager percentage positiviteit?

Groet,

5.1.2e





5.1.2e

5.1.2e

5.1.2e

5.1.2e

5.1.2e

5.1.2e

Dubbel