

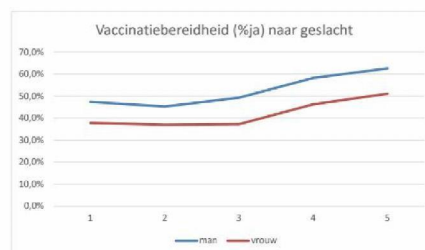
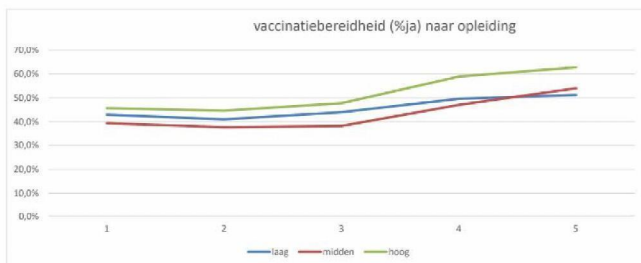
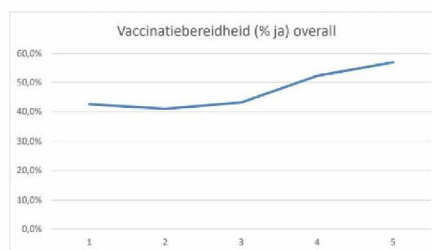
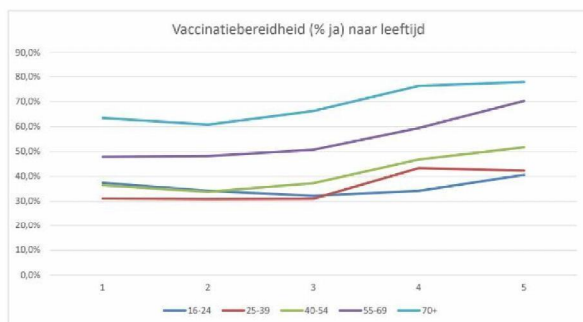
figuren vacc

		1 Ja	2 Ja, maar ik wil eerst weten of ik al corona heb gehad	3 Nee, want ik heb al corona gehad	4 Nee, omdat ik me zorgen maak over de veiligheid van het vaccin	5 Nee, om een andere reden	6 Weet ik nog niet
WAVE Wave van het onderzoek	1	42,5%	6,4%	0,5%	15,7%	3,3%	31,5%
	2	41,0%	7,2%	0,6%	18,2%	3,1%	29,8%
	3	43,1%	4,9%	0,8%	17,0%	4,1%	30,1%
	4	52,2%	4,2%	1,0%	14,7%	3,4%	24,5%
	5	58,7%	3,9%	1,0%	13,3%	3,2%	21,8%
Total		47,2%	5,3%	0,8%	15,8%	3,4%	27,5%

		16-24	25-39	40-54	55-69	70+
	1	37,5%	31,1%	36,4%	47,9%	63,4%
	2	34,2%	30,9%	33,8%	48,1%	60,7%
	3	32,2%	31,0%	37,3%	50,7%	66,2%
	4	34,2%	43,3%	46,7%	59,4%	76,2%
	5	40,6%	42,3%	51,7%	70,2%	77,8%

		laag	midden	hoog
	1	42,9%	39,3%	45,6%
	2	40,0%	37,6%	44,6%
	3	44,0%	38,2%	47,8%
	4	49,6%	47,1%	58,9%
	5	51,2%	54,0%	62,8%

		man	vrouw
	1	47,4%	37,8%
	2	45,2%	36,9%
	3	49,2%	37,2%
	4	58,2%	46,2%
	5	62,6%	51,1%



% vaccinatiebereidheid

Case Processing Summary

	Cases					
	Valid		Missing		Total	
	N	Percent	N	Percent	N	Percent
WAVE Wave van het onderzoek * V012 Q012: Als er straks een vaccin is tegen het coronavirus, wilt u zich dan laten vaccineren?	25443	100,0%	5,000	0,0%	25448,000	100,0%

WAVE Wave van het onderzoek * V012 Q012: Als er straks een vaccin is tegen het coronavirus, wilt u zich dan laten vaccineren? Crosstabulation

% within WAVE Wave van het onderzoek

		V012 Q012: Als er straks een vaccin is tegen het coronavirus, wilt u zich dan laten vaccineren?						Total
		1 Ja	2 Ja, maar ik wil eerst weten of ik al corona heb gehad	3 Nee, want ik heb al corona gehad	4 Nee, omdat ik me zorgen maak over de veiligheid van het vaccin	5 Nee, om een andere reden	6 Weet ik nog niet	
		Percent	Percent	Percent	Percent	Percent	Percent	
WAVE Wave van het onderzoek	1 wave 1	42,5%	6,4%	0,5%	15,7%	3,3%	31,5%	100,0%
	2	41,0%	7,2%	0,8%	18,2%	3,1%	29,8%	100,0%
	3	43,1%	4,9%	0,8%	17,0%	4,1%	30,1%	100,0%
	4	52,2%	4,2%	1,0%	14,7%	3,4%	24,5%	100,0%
	5	56,7%	3,9%	1,0%	13,3%	3,2%	21,8%	100,0%
Total		47,2%	5,3%	0,8%	15,8%	3,4%	27,5%	100,0%

Case Processing Summary

	Cases					
	Valid		Missing		Total	
	N	Percent	N	Percent	N	Percent
WAVE Wave van het onderzoek * V012 Q012: Als er straks een vaccin is tegen het coronavirus, wilt u zich dan laten vaccineren? * LFTD Leeftijd	25435	99,9%	13,000	0,1%	25448,000	100,0%
WAVE Wave van het onderzoek * V012 Q012: Als er straks een vaccin is tegen het coronavirus, wilt u zich dan laten vaccineren? * OPL Opleidingsniveau	25447	100,0%	1,000	0,0%	25448,000	100,0%
WAVE Wave van het onderzoek * V012 Q012: Als er straks een vaccin is tegen het coronavirus, wilt u zich dan laten vaccineren? * SEKSE Sekse	25442	100,0%	6,000	0,0%	25448,000	100,0%

% vaccinatiebereidheid

WAVE Wave van het onderzoek * V012 Q012: Als er straks een vaccin is tegen het coronavirus, wilt u zich dan laten vaccineren? * LFTD Leeftijd Crosstabulation

% within WAVE Wave van het onderzoek

			V012 Q012: Als er straks een vaccin is tegen het coronavirus, wilt u zich dan laten vaccineren?						
LFTD Leeftijd			1 Ja	2 Ja, maar ik wil eerst weten of ik al corona heb gehad	3 Nee, want ik heb al corona gehad	4 Nee, omdat ik me zorgen maak over de veiligheid van het vaccin	5 Nee, om een andere reden	6 Weet ik nog niet	Total
1 16 - 24 jaar	WAVE Wave van het onderzoek	1 wave 1	37,5%	6,9%		14,8%	5,1%	35,8%	100,0%
		2	34,2%	8,4%	1,1%	19,8%	2,3%	34,2%	100,0%
		3	32,2%	5,1%	2,0%	21,3%	4,0%	35,4%	100,0%
		4	34,2%	4,5%	1,4%	20,6%	3,8%	35,5%	100,0%
		5	40,6%	4,4%	2,0%	19,1%	2,4%	31,5%	100,0%
	Total		35,8%	5,9%	1,3%	19,1%	3,5%	34,5%	100,0%
2 25 - 39 jaar	WAVE Wave van het onderzoek	1 wave 1	31,1%	8,7%	1,0%	22,5%	4,4%	32,4%	100,0%
		2	30,9%	7,9%	0,8%	24,1%	4,8%	31,5%	100,0%
		3	31,0%	6,8%	0,8%	23,8%	6,5%	31,0%	100,0%
		4	43,3%	5,5%	1,1%	20,8%	5,2%	24,1%	100,0%
		5	42,3%	5,8%	0,9%	21,9%	4,7%	24,4%	100,0%
	Total		35,8%	6,9%	0,9%	22,6%	5,1%	28,7%	100,0%
3 40 - 54 jaar	WAVE Wave van het onderzoek	1 wave 1	36,4%	5,6%	0,6%	19,6%	3,5%	34,3%	100,0%
		2	33,8%	7,0%	0,8%	23,2%	4,2%	31,0%	100,0%
		3	37,3%	5,8%	0,6%	19,2%	5,0%	32,1%	100,0%
		4	46,7%	5,1%	1,3%	15,7%	3,6%	27,5%	100,0%
		5	51,7%	4,5%	1,3%	13,7%	4,9%	23,9%	100,0%
	Total		41,2%	5,6%	0,9%	18,3%	4,2%	29,7%	100,0%
4 55 - 69 jaar	WAVE Wave van het onderzoek	1 wave 1	47,9%	6,0%	0,5%	11,9%	2,9%	30,8%	100,0%
		2	48,1%	6,3%	0,3%	13,9%	2,4%	29,0%	100,0%
		3	50,7%	3,6%	0,7%	13,7%	2,7%	28,6%	100,0%
		4	59,4%	3,6%	1,2%	11,6%	2,3%	21,9%	100,0%
		5	70,2%	2,2%	0,9%	7,5%	1,6%	17,5%	100,0%
	Total		55,4%	4,3%	0,7%	11,7%	2,4%	25,5%	100,0%
5 70+ jaar	WAVE Wave van het onderzoek	1 wave 1	63,4%	4,8%		7,1%	0,8%	23,9%	100,0%
		2	60,7%	6,7%	0,1%	7,7%	1,3%	23,5%	100,0%
		3	66,2%	2,6%	0,4%	5,6%	1,6%	23,7%	100,0%
		4	76,2%	1,7%	0,1%	4,9%	1,7%	15,3%	100,0%
		5	77,8%	2,3%	0,2%	4,5%	1,4%	13,8%	100,0%
	Total		68,9%	3,6%	0,2%	6,0%	1,3%	20,0%	100,0%
Total	WAVE Wave van het onderzoek	1 wave 1	42,5%	6,4%	0,5%	15,7%	3,3%	31,5%	100,0%
		2	41,0%	7,2%	0,6%	18,2%	3,2%	29,8%	100,0%
		3	43,1%	4,9%	0,8%	17,0%	4,1%	30,1%	100,0%
		4	52,2%	4,2%	1,0%	14,8%	3,4%	24,5%	100,0%
		5	56,8%	3,9%	1,0%	13,3%	3,2%	21,8%	100,0%
	Total		47,2%	5,3%	0,8%	15,8%	3,4%	27,5%	100,0%

% vaccinatiebereidheid

WAVE Wave van het onderzoek * V012 Q012: Als er straks een vaccin is tegen het coronavirus, wilt u zich dan laten vaccineren? * OPL Opleidingsniveau Crosstabulation

% within WAVE Wave van het onderzoek

			V012 Q012: Als er straks een vaccin is tegen het coronavirus, wilt u zich dan laten vaccineren?						
OPL Opleidingsniveau			1 Ja	2 Ja, maar ik wil eerst weten of ik al corona heb gehad	3 Nee, want ik heb al corona gehad	4 Nee, omdat ik me zorgen maak over de veiligheid van het vaccin	5 Nee, om een andere reden	6 Weet ik nog niet	Total
1 Laag	WAVE Wave van het onderzoek	1 wave 1	42,9%	5,4%	0,1%	15,8%	3,3%	32,5%	100,0%
		2	40,9%	5,4%	0,4%	17,9%	2,5%	32,9%	100,0%
		3	44,0%	3,9%	0,9%	15,3%	3,9%	32,0%	100,0%
		4	49,6%	2,6%	0,9%	16,5%	3,5%	26,8%	100,0%
		5	51,2%	3,7%	1,0%	15,1%	2,4%	26,6%	100,0%
	Total		45,7%	4,2%	0,7%	16,1%	3,1%	30,2%	100,0%
2 Midden	WAVE Wave van het onderzoek	1 wave 1	39,3%	5,9%	0,6%	17,5%	3,2%	33,5%	100,0%
		2	37,6%	8,5%	0,5%	20,0%	3,6%	29,9%	100,0%
		3	38,2%	4,4%	0,7%	20,5%	4,8%	31,4%	100,0%
		4	47,1%	4,8%	1,0%	17,0%	3,5%	26,8%	100,0%
		5	54,0%	3,1%	1,0%	15,7%	3,3%	22,9%	100,0%
	Total		43,3%	5,3%	0,7%	18,1%	3,7%	28,8%	100,0%
3 Hoog	WAVE Wave van het onderzoek	1 wave 1	45,6%	7,5%	0,6%	13,9%	3,5%	28,8%	100,0%
		2	44,6%	6,9%	0,9%	16,6%	3,0%	28,0%	100,0%
		3	47,8%	6,0%	1,0%	14,3%	3,4%	27,6%	100,0%
		4	58,9%	4,5%	1,3%	11,4%	3,3%	20,7%	100,0%
		5	62,8%	4,9%	1,1%	9,8%	3,5%	18,0%	100,0%
	Total		52,0%	6,0%	1,0%	13,2%	3,3%	24,6%	100,0%
Total	WAVE Wave van het onderzoek	1 wave 1	42,5%	6,4%	0,5%	15,7%	3,3%	31,5%	100,0%
		2	41,0%	7,2%	0,6%	18,2%	3,1%	29,8%	100,0%
		3	43,1%	4,9%	0,8%	17,0%	4,1%	30,1%	100,0%
		4	52,1%	4,2%	1,1%	14,7%	3,4%	24,4%	100,0%
		5	56,7%	3,9%	1,0%	13,3%	3,2%	21,8%	100,0%
	Total		47,2%	5,3%	0,8%	15,8%	3,4%	27,5%	100,0%

WAVE Wave van het onderzoek * V012 Q012: Als er straks een vaccin is tegen het coronavirus, wilt u zich dan laten vaccineren? * SEKSE Sekse Crosstabulation

% within WAVE Wave van het onderzoek

			V012 Q012: Als er straks een vaccin is tegen het coronavirus, wilt u zich dan laten vaccineren?						
SEKSE Sekse			1 Ja	2 Ja, maar ik wil eerst weten of ik al corona heb gehad	3 Nee, want ik heb al corona gehad	4 Nee, omdat ik me zorgen maak over de veiligheid van het vaccin	5 Nee, om een andere reden	6 Weet ik nog niet	Total
1 Man	WAVE Wave van het onderzoek	1 wave 1	47,4%	6,4%	0,4%	12,8%	3,2%	29,7%	100,0%
		2	45,2%	7,5%	0,4%	15,8%	3,0%	28,1%	100,0%
		3	49,2%	5,0%	0,6%	14,5%	3,9%	26,6%	100,0%
		4	58,2%	3,7%	1,1%	13,2%	3,1%	20,7%	100,0%
		5	62,5%	3,9%	1,0%	11,3%	2,6%	18,7%	100,0%
	Total		52,6%	5,3%	0,7%	13,5%	3,2%	24,7%	100,0%
2 Vrouw	WAVE Wave van het onderzoek	1 wave 1	37,8%	6,4%	0,6%	18,6%	3,5%	33,2%	100,0%
		2	36,9%	6,9%	0,8%	20,6%	3,2%	31,4%	100,0%
		3	37,2%	4,8%	1,0%	19,4%	4,2%	33,4%	100,0%
		4	46,2%	4,7%	1,0%	16,2%	3,7%	28,1%	100,0%
		5	51,1%	3,9%	1,1%	15,3%	3,7%	24,9%	100,0%
	Total		41,9%	5,3%	0,9%	18,0%	3,6%	30,2%	100,0%
Total	WAVE Wave van het onderzoek	1 wave 1	42,5%	6,4%	0,5%	15,7%	3,3%	31,5%	100,0%
		2	41,0%	7,2%	0,6%	18,2%	3,1%	29,8%	100,0%
		3	43,1%	4,9%	0,8%	17,0%	4,1%	30,1%	100,0%
		4	52,2%	4,2%	1,0%	14,8%	3,4%	24,5%	100,0%
		5	56,7%	3,9%	1,0%	13,3%	3,2%	21,8%	100,0%
	Total		47,2%	5,3%	0,8%	15,8%	3,4%	27,5%	100,0%

N vaccinatiebereidheid

Case Processing Summary

	Cases					
	Valid		Missing		Total	
	N	Percent	N	Percent	N	Percent
WAVE Wave van het onderzoek * V012 Q012: Als er straks een vaccin is tegen het coronavirus, wilt u zich dan laten vaccineren?	25443	100,0%	5,000	0,0%	25448,000	100,0%

WAVE Wave van het onderzoek * V012 Q012: Als er straks een vaccin is tegen het coronavirus, wilt u zich dan laten vaccineren? Crosstabulation

Count

		V012 Q012: Als er straks een vaccin is tegen het coronavirus, wilt u zich dan laten vaccineren?						Total
		1 Ja	2 Ja, maar ik wil eerst weten of ik al corona heb gehad	3 Nee, want ik heb al corona gehad	4 Nee, omdat ik me zorgen maak over de veiligheid van het vaccin	5 Nee, om een andere reden	6 Weet ik nog niet	
WAVE Wave van het onderzoek	1 wave 1	2135	322	24	790	168	1582	5021
	2	2158	380	32	959	165	1569	5263
	3	2109	239	40	831	200	1471	4890
	4	2595	210	52	733	168	1217	4975
	5	3004	205	55	705	169	1156	5294
Total		12001	1356	203	4018	870	6995	25443

Case Processing Summary

	Cases					
	Valid		Missing		Total	
	N	Percent	N	Percent	N	Percent
WAVE Wave van het onderzoek * V012 Q012: Als er straks een vaccin is tegen het coronavirus, wilt u zich dan laten vaccineren? * LFTD Leeftijd	25435	99,9%	13,000	0,1%	25448,000	100,0%
WAVE Wave van het onderzoek * V012 Q012: Als er straks een vaccin is tegen het coronavirus, wilt u zich dan laten vaccineren? * OPL Opleidingsniveau	25447	100,0%	1,000	0,0%	25448,000	100,0%
WAVE Wave van het onderzoek * V012 Q012: Als er straks een vaccin is tegen het coronavirus, wilt u zich dan laten vaccineren? * SEKSE Sekse	25442	100,0%	6,000	0,0%	25448,000	100,0%

N vaccinatiebereidheid

WAVE Wave van het onderzoek * V012 Q012: Als er straks een vaccin is tegen het coronavirus, wilt u zich dan laten vaccineren? * LFTD Leeftijd Crosstabulation

Count

			V012 Q012: Als er straks een vaccin is tegen het coronavirus, wilt u zich dan laten vaccineren?						
LFTD Leeftijd			1 Ja	2 Ja, maar ik wil eerst weten of ik al corona heb gehad	3 Nee, want ik heb al corona gehad	4 Nee, omdat ik me zorgen maak over de veiligheid van het vaccin	5 Nee, om een andere reden	6 Weet ik nog niet	Total
1 16 - 24 jaar	WAVE Wave van het onderzoek	1 wave 1	251	46	0	99	34	240	670
		2	240	59	8	139	16	240	702
		3	210	33	13	139	26	231	652
		4	227	30	9	137	25	236	664
		5	287	31	14	135	17	223	707
	Total		1215	199	44	649	118	1170	3395
2 25 - 39 jaar	WAVE Wave van het onderzoek	1 wave 1	356	99	11	257	50	370	1143
		2	370	95	9	289	57	377	1197
		3	345	76	9	265	72	345	1112
		4	490	62	12	235	59	273	1131
		5	509	70	11	263	57	293	1203
	Total		2070	402	52	1309	295	1658	5786
3 40 - 54 jaar	WAVE Wave van het onderzoek	1 wave 1	438	67	7	236	42	412	1202
		2	425	88	10	292	53	390	1258
		3	436	68	7	225	58	376	1170
		4	556	61	16	187	43	327	1190
		5	654	57	17	173	62	302	1265
	Total		2509	341	57	1113	258	1807	6085
4 55 - 69 jaar	WAVE Wave van het onderzoek	1 wave 1	559	70	6	139	34	360	1168
		2	590	77	4	171	29	355	1226
		3	578	41	8	156	31	326	1140
		4	689	42	14	134	27	254	1160
		5	866	27	11	93	20	216	1233
	Total		3282	257	43	693	141	1511	5927
5 70+ jaar	WAVE Wave van het onderzoek	1 wave 1	530	40					
		2	533	59	1	68	11	206	878
		3	540	21	3	46	13	193	816
		4	632	14	1	41	14	127	829
		5	687	20	2	40	12	122	883
	Total		2922	154	7	254	57	848	4242
Total	WAVE Wave van het onderzoek	1 wave 1	2134	322	24	790	167	1582	5019
		2	2158	378	32	959	166	1568	5261
		3	2109	239	40	831	200	1471	4890
		4	2594	209	52	734	168	1217	4974
		5	3003	205	55	704	168	1156	5291
	Total		11998	1353	203	4018	869	6994	25435

N vaccinatiebereidheid

WAVE Wave van het onderzoek * V012 Q012: Als er straks een vaccin is tegen het coronavirus, wilt u zich dan laten vaccineren? * OPL Opleidingsniveau Crosstabulation

Count

			V012 Q012: Als er straks een vaccin is tegen het coronavirus, wilt u zich dan laten vaccineren?						
			1 Ja	2 Ja, maar ik wil eerst weten of ik al corona heb gehad	3 Nee, want ik heb al corona gehad	4 Nee, omdat ik me zorgen maak over de veiligheid van het vaccin	5 Nee, om een andere reden	6 Weet ik nog niet	Total
1 Laag	WAVE Wave van het onderzoek	1 wave 1	465	58	1	171	36	352	1083
		2	465	61	5	203	28	374	1136
		3	464	41	10	161	41	338	1055
		4	532	28	10	177	38	288	1073
		5	585	42	11	173	28	304	1143
		Total	2511	230	37	885	171	1656	5490
2 Midden	WAVE Wave van het onderzoek	1 wave 1	793	119	12	352	65	675	2016
		2	796	179	10	422	76	632	2115
		3	751	86	13	404	95	617	1966
		4	941	96	19	340	69	535	2000
		5	1148	65	22	334	71	487	2127
		Total	4429	545	76	1852	376	2946	10224
3 Hoog	WAVE Wave van het onderzoek	1 wave 1	877	145	12	267	67	554	1922
		2	897	139	18	333	61	563	2011
		3	893	112	18	267	64	516	1870
		4	1122	86	24	217	62	394	1905
		5	1271	99	22	198	70	365	2025
		Total	5060	581	94	1282	324	2392	9733
Total	WAVE Wave van het onderzoek	1 wave 1	2135	322	25	790	168	1581	5021
		2	2158	379	33	958	165	1569	5282
		3	2108	239	41	832	200	1471	4891
		4	2595	210	53	734	169	1217	4976
		5	3004	206	55	705	169	1156	5295
		Total	12000	1356	207	4019	871	6994	25447

WAVE Wave van het onderzoek * V012 Q012: Als er straks een vaccin is tegen het coronavirus, wilt u zich dan laten vaccineren? * SEKSE Sekse Crosstabulation

Count

			V012 Q012: Als er straks een vaccin is tegen het coronavirus, wilt u zich dan laten vaccineren?						
			1 Ja	2 Ja, maar ik wil eerst weten of ik al corona heb gehad	3 Nee, want ik heb al corona gehad	4 Nee, omdat ik me zorgen maak over de veiligheid van het vaccin	5 Nee, om een andere reden	6 Weet ik nog niet	Total
1 Man	WAVE Wave van het onderzoek	1 wave 1	1175	159	11	318	80	737	2480
		2	1175	194	10	410	79	731	2599
		3	1188	121	15	351	95	643	2413
		4	1430	92	26	325	76	508	2457
		5	1635	102	26	295	69	488	2615
		Total	6603	668	88	1699	399	3107	12564
2 Vrouw	WAVE Wave van het onderzoek	1 wave 1	960	163	14	472	88	844	2541
		2	983	185	22	549	86	837	2662
		3	921	118	25	480	104	828	2476
		4	1165	118	26	409	92	709	2519
		5	1369	104	29	410	100	668	2680
		Total	5398	688	116	2320	470	3886	12878
Total	WAVE Wave van het onderzoek	1 wave 1	2135	322	25	790	168	1581	5021
		2	2158	379	32	959	165	1568	5261
		3	2109	239	40	831	199	1471	4889
		4	2595	210	52	734	168	1217	4976
		5	3004	206	55	705	169	1156	5295
		Total	12001	1356	204	4019	869	6993	25442