

31/3

Ministerie van Volksgezondheid,
Welzijn en Sport

Ik krijg maar nu niet doen, maar in
1 keer goed.

Minister VWS

- beschikbaar is belangrijker dan 'op voorraad', nu tijt 't andersom.
- eigenlijk zijn 3 getallen belangrijker qua voorraad
- Release blok vaccinatie 'voorraad en leveringen' op het coronadashboard z.s.m.
- beschikbaar voor uitrijden

nota

(ter beslissing)

Deadline: z.s.m.
 Directoraat Generaal
 Volksgezondheid
 Programmadirectie COVID19
 5.1.2e
 Ontworpen door
 5.1.2e

Datum
 29 maart 2021
 Kenmerk
 Zaaknummer

Paraaf 5.1.2e

- uitgereden naar priklocatie
 ↳ is die 3^e ook te doen?

~~afgevoerd het te vervoeren te laten~~

1 Aanleiding voor deze nota

Tijdens de presentatie van het dashboard team op 1 maart jl. over de doorontwikkeling van de vaccinatiepagina op het coronadashboard heeft u ingestemd met het design bestaande uit 3 blokken (aantal prikken & vaccinatiegraad; vaccinatiebereidheid en voorraad & leveringen).

zijn de cijfers aangepast
om de laatste
aanpassingen?
(van 31/3)

De verwachting was toen dat publicatie van het blok 'voorraad & leveringen' uiterlijk medio maart zou plaatsvinden. Vanwege eerdere besluitvorming is de publicatie hiervan echter uitgesteld. In deze nota wordt u geadviseerd in te stemmen met de publicatie van het blok 'voorraad & leveringen' z.s.m.

2 Beslispunten, advies en mogelijk alternatief

Beslispunt:
Gaat u akkoord met de release van het blok 'voorraad & leveringen' z.s.m.?

Advies:

- Het blok 'voorraad & leveringen' (zie Figuur 2 in bijlage 1) toont een voorbeeld van het overzicht van het aantal prikken op voorraad, uitgesplitst per vaccin op basis van de cijfers van maandag 29 maart. Te zien is het aantal verwachte leveringen voor de komende 4 weken. Te zien is ook de uitsplitsing o.g.v. beschikbaar voor uitrijden naar priklocaties per vaccin.
- Het voordeel is dat er al langere tijd vraag naar meer gedetailleerde data van vaccinatievoorraad en leveringen is en dat de release al eerder is uitgesteld.

- Het nadeel is dat er niet één grote release plaatsvindt (grote release is 8 april a.s. voorzien plaats te vinden).

Directoraat Generaal
Volksgezondheid
Zwaartepuntdirectie COVID19
5.1.20

Kenmerk

Alternatief:

- 1) Uitstel van de release van het blok 'voorraad & leveringen' met de grote release gepland op 8 april.

Voordelen:

- Er vindt één grote release plaats.
- Verwachting is dat deze data tegen die tijd geautomatiseerd kan worden.

Nadelen:

- Er is al langere tijd vraag naar de data omtrent vaccinatie voorraad en leveringen.
- Het is één grote release in 1 keer.

3 Samenvatting

Context

- Tijdens overleg op 1 maart jl. heeft u ingestemd met de doorontwikkeling van de vaccinatie pagina bestaande uit 3 blokken (aantal prikken & vaccinatiegraad; vaccinatiebereidheid en voorraad & leveringen).
- De verwachting toen was dat het blok 'voorraad & leveringen' medio maart gepubliceerd zou worden
- Vanwege eerdere besluitvorming is de publicatie hiervan echter uitgesteld.
- Er is een mogelijkheid dit blok z.s.m. te releasen.
- De gesprekken met het RIVM over automatische aanleveringen lopen nog. Deze automatisering is dus nog niet bekend. Daarom gaat het om een tussentijdse handmatige aanlevering van het RIVM naar het vaccinatieteam naar het dashboard.
- Het voorstel van het RIVM is om de actuele (van gisteren) totale voorraadstand te tonen, dit betekent dus inclusief de niet beschikbare voorraad vanwege een onlangs binnengekomen levering. Er is een dagelijkse update voor de voorraad cijfers.
- Bij leveringen gaat om een deel historisch en een deel 4 weken voorruit. Hierbij gaat het ook om een wekelijkse update.
- Het dashboard gaat bij de leveringen uit van de RIVM leveringscijfers en niet die vanuit EU. Daardoor kunnen deze van elkaar verschillen.
- Op 28 maart 2021 lagen er 762.264 doses in voorraad, waarvan Pfizer (425.880), Moderna (38.790), Astra Zeneca (297.594). Zie Figuur 2 in bijlage 1 voor de visuele weergave hiervan.

Design

- Figuur 2 in bijlage 1 toont het ontwikkeld design van het blok 'voorraad & leveringen'

Alternatief

- Indien niet gekozen wordt voor z.s.m. kan worden uitgeweken naar 8 april.
- 8 april a.s. is er een grote release gepland, omdat dan de eerste mogelijkheid zich aanbiedt dat de data die in CIMS beschikbaar is gekoppeld kan worden met het dashboard. Hiermee kan ook in een grote informatiebehoefte worden voorzien door het tonen van aantal volledig- en

gedeeltelijk gevaccineerde en het tonen van vaccinatiegraad (1^e en 2^e prik) per leeftijdscohort.

- Een voorstel voor hoe deze release er uit zou kunnen zien vindt u in bijlage 1 onder Figuur 1. Dit figuur toont de vaccinatiegraad uitgesplitst per leeftijdsgroep, het aantal gevaccineerde mensen over tijd, mijlpalen, vaccinatiebereidheid, en geleverde en beschikbare vaccins & gezette prikken in totaal.

Directoraat Generaal
Volksgezondheid
Programmadirectie COVID-19
5/1/20
Kenmerk

4 Draagvlak politiek

In het Tweede-Kamer debat van 24 maart jl. is er veel aandacht geweest voor de voorraaddiscussie.

In het Tweede-Kamer debat van 10 maart jl. is er een motie ingediend omtrent de cijfers van de voorraden en de vergelijking met andere landen via de ECDC (Motie Jetten Kamerstuk 25295, nr. 1040)

5 Draagvlak maatschappelijk en eenduidige communicatie

Er is veel media-aandacht geweest rondom de voorraaddiscussie.

6 Financiële en personele gevolgen

Geen

7 Juridische aspecten haalbaarheid

N.v.t.

8 Afstemming (intern, interdepartementaal en met veldpartijen)

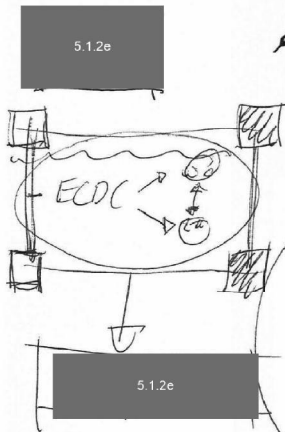
Afgestemd met team -Coronadashboard

9 Gevolgen administratieve lasten

N.v.t.

10 Fraudetoets

N.v.t.



Voorraad & Levering

Om ervoor te zorgen dat iedereen de mogelijkheid heeft om zich te laten vaccineren, is het belangrijk om een duidelijk beeld te hebben van de voorraad en leveringen. Deze cijfers laten zien hoeveel vaccins we op voorraad hebben en hoeveel leveringen we in de komende tijd verwachten per vaccin.

Laatste waarden verkregen op zondag 28 maart. Wordt dagelijks bijgewerkt.

Aantal doses op voorraad en beschikbaar voor gebruik

Vaccin type	Aantal	Beschikbaar*
AstraZeneca	297.594	244.382
BioNTech Pfizer	425.880	399.026
Moderna	38.790	31.024

Dit getal laat zien hoeveel prikken we per vaccin type momenteel op voorraad hebben.
* Aantal beschikbare vaccins voor uitrijden naar priklocaties

Waarde van woensdag 28 maart - Bron: RIVM

Verwachte leveringen komende 4 weken


3.055.322

Dit getal laat zien hoeveel vaccins we in totaal verwachten in de komende 4 weken. Dit verschillende vaccins zijn. Het overgrote gedeelte van de geleverde vaccins wordt direct ingezet. Een klein gedeelte gaat naar de voorraad om deze op peil te houden.

Waarde van woensdag 28 maart - Bron: RIVM

Handwritten notes:
- update vaccinatie
- 40% rester prikken
- 430.000

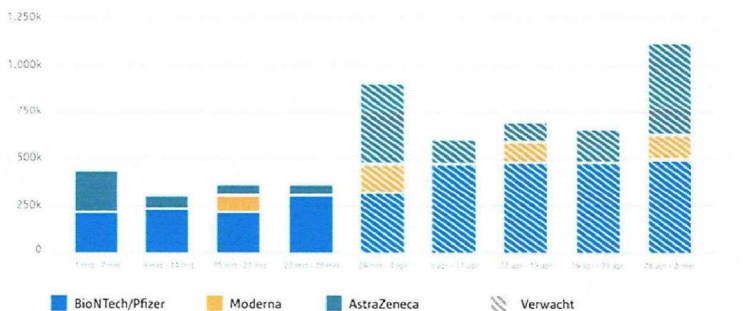
Handwritten note:
- getallen



Leveringen 1 maart t/m 2 mei

Deze grafiek toont het aantal goedgekeurde vaccins dat Nederland heeft tot nu toe gekregen en verwacht te krijgen in de komende weken.

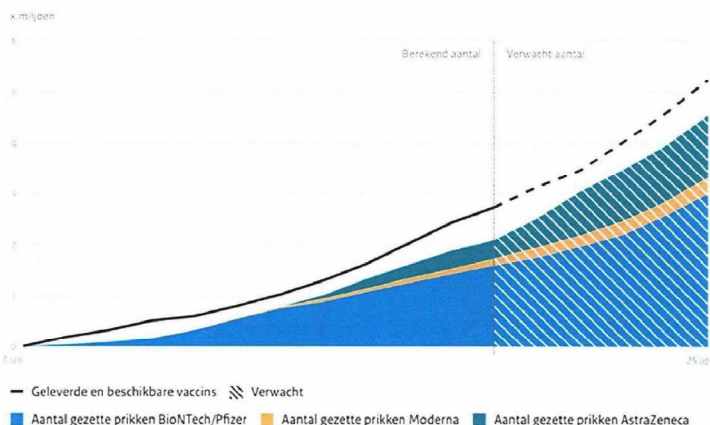
Toon alles Toon recent en verwacht



Waarde van woensdag 10 maart - Bron: RIVM

Geleverde en beschikbare vaccins & gezette prikken in totaal

Het linkerdeel van de grafiek laat zien hoeveel vaccins Nederland in totaal heeft gekregen en hoeveel prikken daarmee zijn gezet. Het gestreepte deel rechts van de verticale lijn laat zien hoeveel vaccins we de komende weken in totaal verwachten te krijgen en hoeveel prikken we verwachten te zetten. Tot 23 maart bevatte de grafiek ook leveringen voor het Caribisch gebied. Per 23 maart tonen we in de hele grafiek alleen de vaccins voor Europees Nederland. Bovendien houdt de grafiek vanaf dat moment rekening met 5% verspilling.



Waarde van dinsdag 23 maart - Bron: RIVM