

## NASOCHECKcomfort SARS-CoV-2 Antigeen Sneltest



### Producteigenschappen

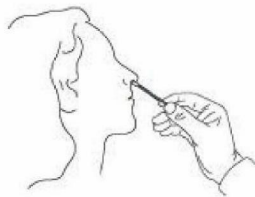
- Eenvoudig individueel te gebruiken in vouwkaart formaat
- Resultaat binnen slechts 15 minuten
- Significant praktischer dan RT-PCR-tests
- Real-time en ter plaatse testen, geen speciale laboratoriumomstandigheden vereist
- **+5.000.000** NASOCHECKcomfort testen geleverd aan Oostenrijkse scholen
- Talen handleiding: **Engels (ENG), Duits (DE), Russisch (RU), Spaans (ES), Portugees (PT), Tsjechisch (CZ), Italiaans (IT), Nederlands (NL)**

### Belangrijke referenties

1. **Geregistreerd met identificatienummer 1331** in de 'COVID-19 In Vitro Diagnostic Devices and Test Methods Database' van de Europese Commissie
2. Vermeld als **1 van de slechts 16 snelle antigeentests die als wederzijds erkend worden beschouwd door het EU Health Security Committee** in '[A common list of COVID-19 rapid antigen tests, including those of which their test results are mutually recognised, and a common standardised set of data to be included in COVID-19 test result certificate](#)'
3. Vermeld als **1 van de slechts 25 snelle antigeentests die worden beschouwd als goedgekeurd voor non-professionals door BfArM onder nr. 5640-S-104/21** in '[Tests zur Eigenanwendung durch Laien](#)'
4. **Erkend als state-of-the-art door het Duitse officiële Paul Ehrlich Institute (PEI)** in '*Overview of SARS-CoV-2 Antigen Rapid Tests Assessed as Reflecting the Current State of the Art*' op [pagina 2](#)
5. 21 keer opgenomen in het antigeen-sneltest register van de Oostenrijkse overheid ([BASG](#))
6. [YouTube-tutorial](#) door LEPU Medical
7. [YouTube-tutorial](#) door het Oostenrijkse ministerie van Volksgezondheid

## Testprocedure

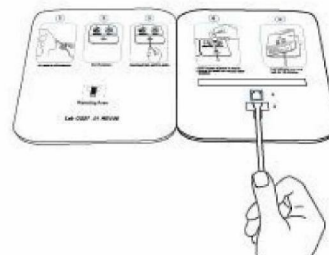
### Instructie



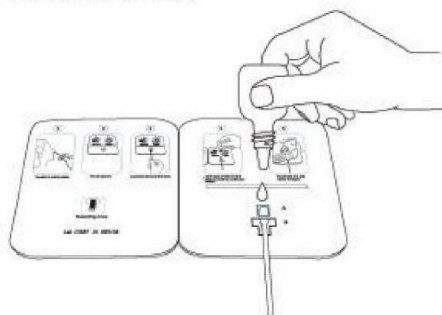
**Stap 1:** Maak een uitstrijkje van de nasopharynx. (keelholte achter de neus)



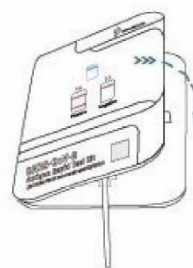
**Stap 2:** Verwijder de plakrand.



**Stap 3:** Plaats het wattenstaafje in de kit van B naar A.



**Stap 4:** a. Voeg 6 druppels toe aan punt A.  
b. Draai het staafje twee rondes in elke richting.

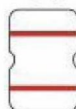


**Stap 5:** Vouw de linkerkant van de kit om, en wacht 15 minuten.

### Resultaatinterpretatie

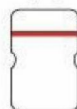
#### Positief

(+)

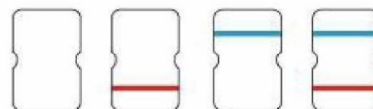


#### Negatief

(-)



#### Ongeldig



#### Positief:

Er verschijnen twee horizontale rode indicatieve lijnen. Één rood gekleurde lijn zou in het bovenste gedeelte (↑) en een tweede zichtbare lijn zou in het onderste gedeelte moeten verschijnen (↓). Resultaat: Positieve test voor de aanwezigheid van SARS-CoV-2-nucleocapside-antigeen.

#### Negatief:

Een lijn verschijnt in het bovenste gedeelte (↑). Er verschijnt geen lijn in het onderste gedeelte (↓). Let op: Negatieve resultaten zijn slechts vermoedelijk.

#### Ongeldig:

1. Controlelijn verschijnt niet, 2. alleen de onderste lijn verschijnt (rood), 3. alleen de bovenste lijn verschijnt (blauw), 4. de bovenste lijn verschijnt (blauw) samen met de onderste lijn (rood). Oorzaak: Onvoldoende monstervolume of onjuiste procedure technieken zijn de meest waarschijnlijke redenen. Controleer de procedure en herhaal de test met een nieuwe test.

## Product Specificaties

Fabrikant	<b>Beijing Lepu Medical Technology Co.,Ltd.</b> Building 7-1 No. 37 Chaoqian Road Changping District, Beijing 102200, P.R. China  Certificering: TÜV EN 13485:2016
EU-representative	<b>Lepu Medical (Europe) Cooperatief U.A.</b> Abe Lenstra Boulevard 36 8448 JB Heerenveen The Netherlands
Productnaam	<b>NASOCHECKcomfort</b>
Verpakkingseenheid	<b>1 test/5 tests or 25 tests</b>
Verpakking	<b>DOOS</b>
Houdbaarheid	<b>12 maanden</b>
Specimen	<b>Neusuitstrijkje</b>
CE-IVD	<b>Ja (98/79/EG)</b>
Technology	<b>Colloïdaal goud immunochromatografie</b>
Sample type	<b>Nasofaryngeaal uitstrijkje</b>
Gevoeligheid (EC)	<b><u>92%</u></b>
Nauwkeurigheid (EC)	<b><u>96.67%</u></b>

