

To: [redacted] (5.1.2e) [redacted] (5.1.2e) @minvws.nl
 From: [redacted] (5.1.2e)
 Sent: Tue 11/3/2020 8:38:05 PM
 Subject: RE: Update overzicht COVID-19 cijfers van het RIVM tm week 44
 Received: Tue 11/3/2020 8:38:05 PM

Nieuwe besmettingen in VPH # Nieuwe besmettingen in GHZ # Nieuwe besmettingen ouderen thuis 70 plus

Weeknummer

41	778	286	2474
42	943	293	3812
43	1406	427	4751
44	1452	447	5134

[redacted] (5.1.2e) spreekt over de grootste wekelijkse toename sinds het begin van de tweede golf. Het is niet de grootste toename per week! Ook uit de RIVM blijkt dat het grootste wekelijkse toename is sinds het begin van de tweede golf. Echter, de groei ten opzichte van de week ervoor vlakkt af.

[redacted] (5.1.2e) <[redacted] (5.1.2e) @minvws.nl>

Verzonden: dinsdag 3 november 2020 21:30

Aan: [redacted] (5.1.2e) <[redacted] (5.1.2e) @minvws.nl>

Onderwerp: RE: Update overzicht COVID-19 cijfers van het RIVM tm week 44

Is dashboard staat 621?

Van: [redacted] (5.1.2e) <[redacted] (5.1.2e) @minvws.nl>

Verzonden: dinsdag 3 november 2020 21:28

Aan: [redacted] (5.1.2e) <[redacted] (5.1.2e) @minvws.nl>

Onderwerp: FW: Update overzicht COVID-19 cijfers van het RIVM tm week 44

De cumulatieve standen.

Wil je ook nog de week standen?

Groet, [redacted] (5.1.2e)

Van: [redacted] (5.1.2e) <[redacted] (5.1.2e) @minvws.nl>

Datum: maandag 02 nov. 2020 4:17 PM

Aan: [redacted] (5.1.2e) <[redacted] (5.1.2e) @minvws.nl>, [redacted] (5.1.2e) <[redacted] (5.1.2e) @minvws.nl>, [redacted] (5.1.2e)

<[redacted] (5.1.2e) @minvws.nl>, [redacted] (5.1.2e) <[redacted] (5.1.2e) @minvws.nl>, [redacted] (5.1.5) <[redacted] (5.1.5) @minvws.nl>

Onderwerp: Update overzicht COVID-19 cijfers van het RIVM tm week 44

Beste allen,

Bijgaand een update van het wekelijkse overzicht van de cijfers en grafieken.

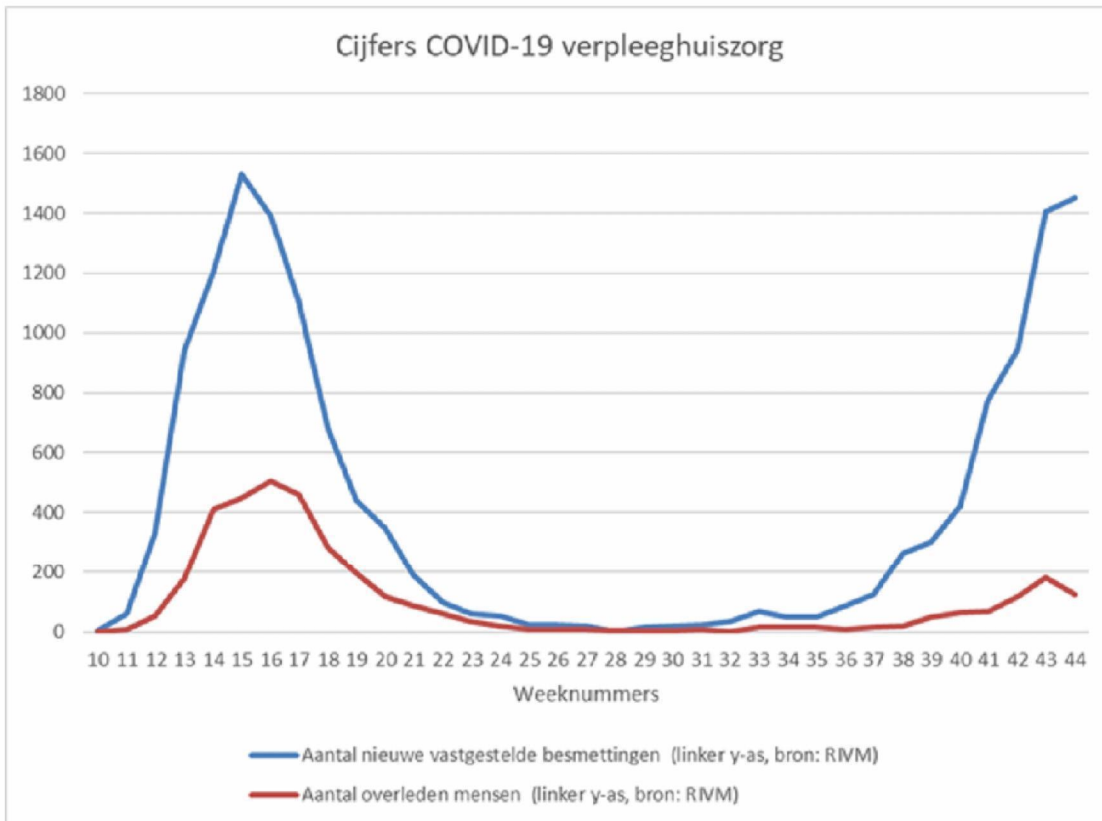
Met vriendelijke groet,

[redacted] (5.1.2e)

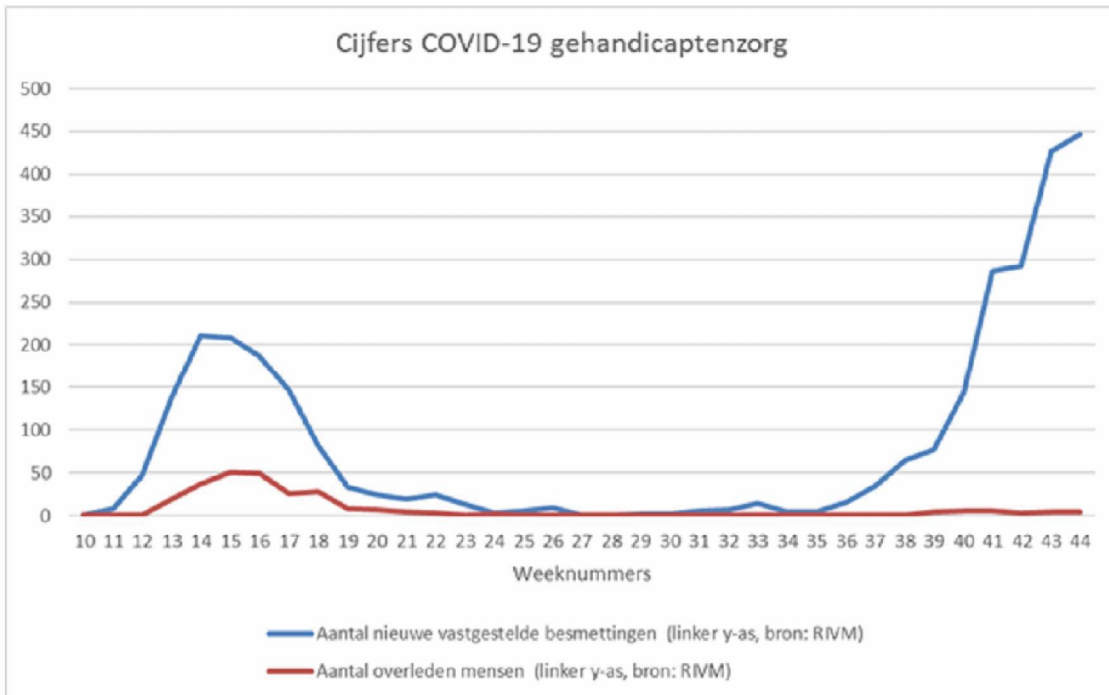
Bron: RIVM aanlevering 2 november	Verpleeghuiszorg	Gehandicaptenzorg	Ouderen thuis (plus)
bevestigde besmettingen op basis van test (cumulatief stand 2 november)	14.642	3.045	29.324

waarvan als overleden geregistreerd (cumulatief, stand 2 november)	3.612	266	3.044
Huidig aantal locaties met minimaal 1 bevestigde COVID-besmetting in de afgelopen 28 dagen (stand 2 november)	624	413	

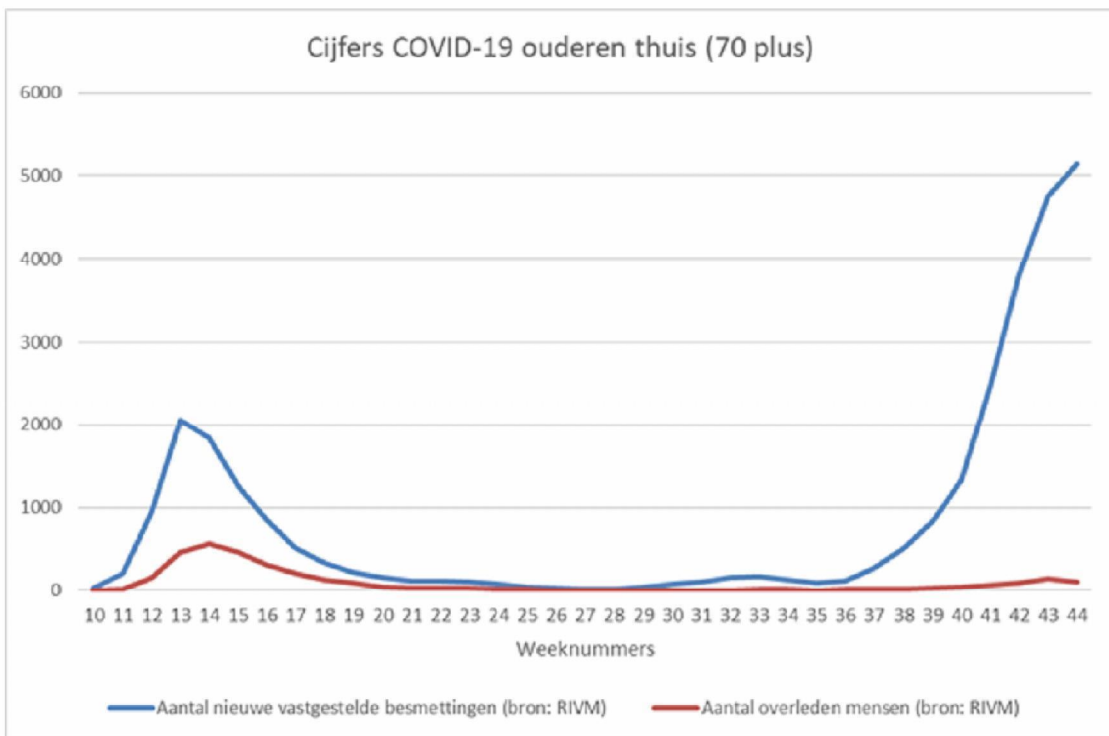
Ontwikkelingen bewoners verpleeghuizen



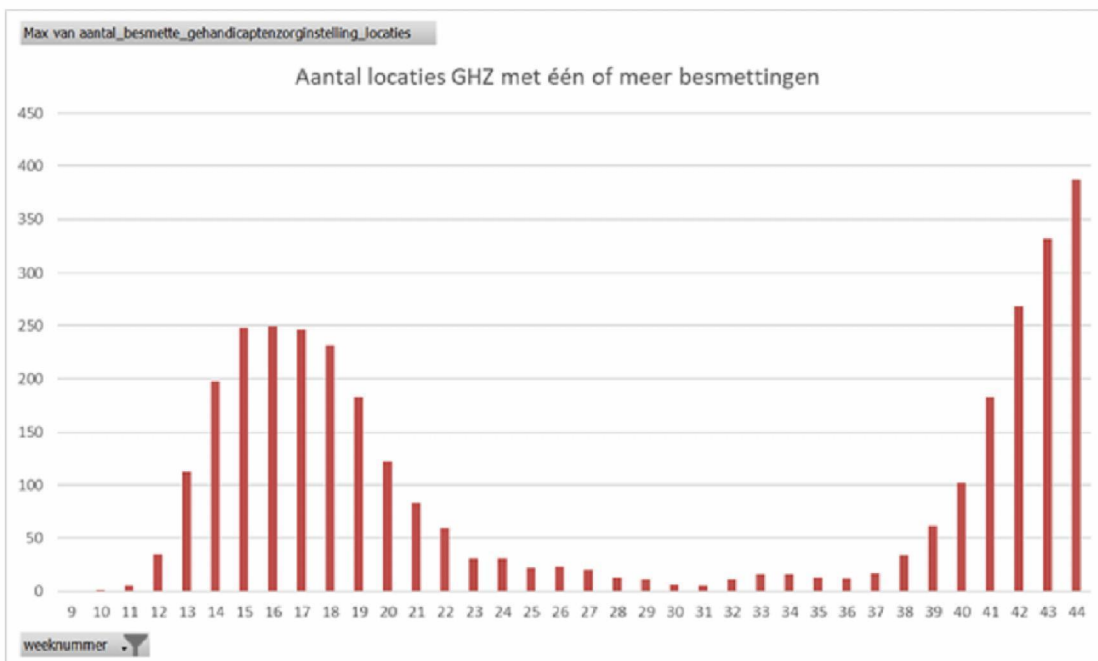
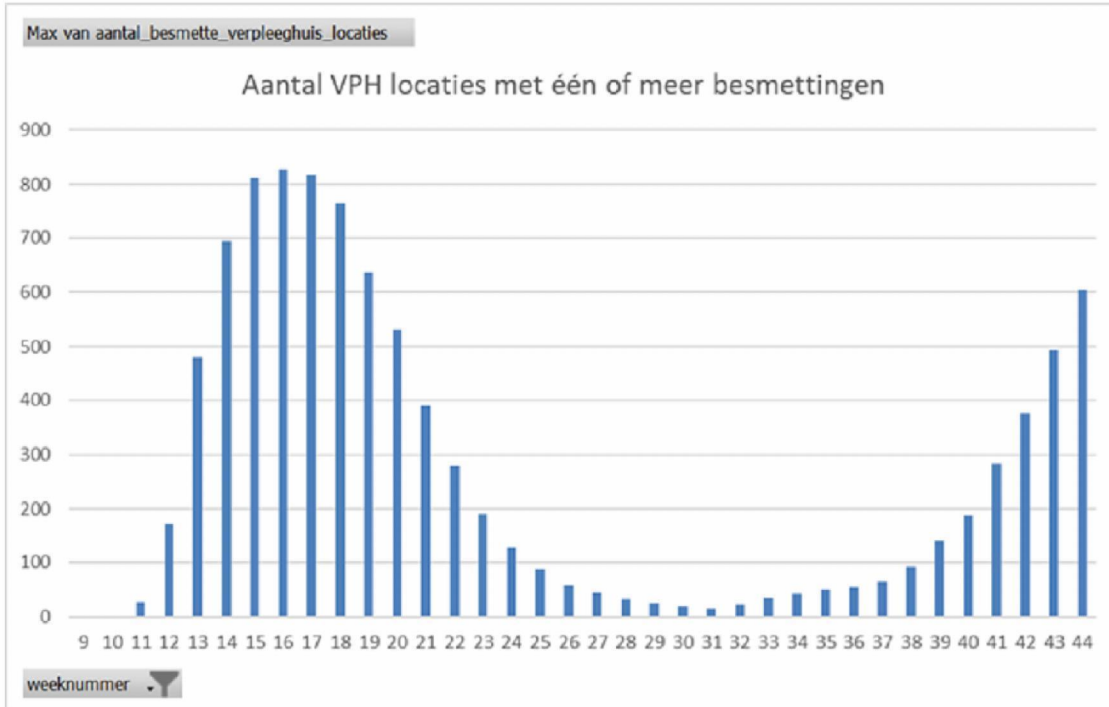
Ontwikkelingen bewoners gehandicapteninstellingen



Ontwikkelingen thuiswonende ouderen 70-plus



Ontwikkelingen aantal besmette locaties



Van: 5.1.2e

Verzonden: maandag 26 oktober 2020 17:26

Aan: 5.1.2e @minvws.nl>; 5.1.2e @minvws.nl>; 5.1.2e
 5.1.2e @minvws.nl>; 5.1.2e @minvws.nl>; 5.1.5
 5.1.5 @minvws.nl>

Onderwerp: Update overzicht COVID-19 cijfers van het RIVM tm week 43

Beste allen,

Bijgaand een update van het wekelijks overzicht van de cijfers tm week 43.

Mvg,

5.1.2e

Bron: RIVM 26 oktober	Verpleeghuiszorg	Gehandicaptenzorg	Ouderen thuis (70 plus)
bevestigde besmettingen op basis van test	12.874	2.551	23.510
waarvan als overleden geregistreerd	3.401	260	2.987
Huidig aantal locaties met minimaal 1 bevestigde COVID-besmetting in de afgelopen 28 dagen	510		

Ontwikkelingen

