



CoronaMelder

17 augustus - 11 november

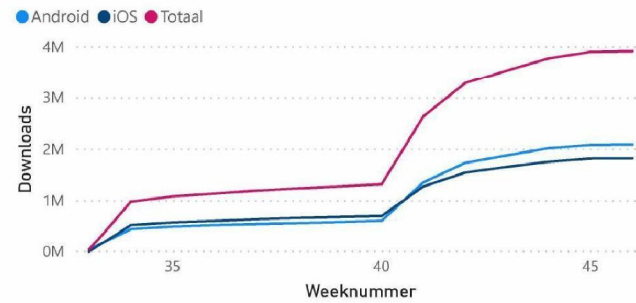


Ministerie van Volksgezondheid,
Welzijn en Sport

3.936.598

Downloads

Aantal downloads per week

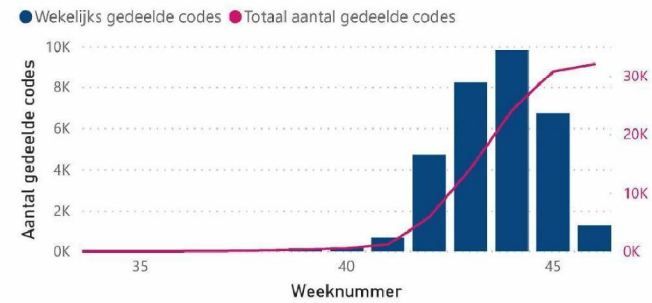


De grafiek toont het aantal keer dat CoronaMelder is gedownload.

32.135

Geautoriseerde Codes

Aantal gedeelde codes per week



Als je positief getest bent op corona, dan kun je dit vrijwillig aangeven in de app, samen met een medewerker van de GGD. De grafiek toont hoe vaak dit is gebeurd.



CoronaMelder

Testaanvragen waar een notificatie aan voorafging (17 augustus - 11 november)



24.287

Testaanvragen n.a.v. app

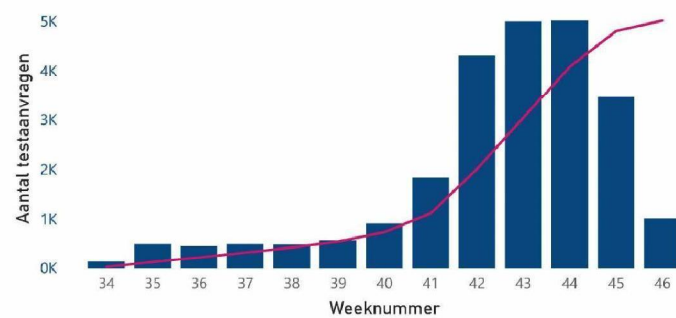
22.304

testuitslagen

2.553

...waarvan positief getest

Testaanvragen waar een notificatie aan voorafging



De grafiek toont het aantal testaanvragen waarbij een notificatie van CoronaMelder voorafging aan de testaanvraag.

Testuitslagen waar een notificatie aan voorafging (% positief)



De grafiek toont het percentage van positieve testuitslagen van het totaal aan testuitslagen waar een notificatie aan voorafging.

Let op: de gegevens worden dagelijks ververst. Hierdoor zijn de weekcijfers van de huidige week in de grafiek nog niet volledig.



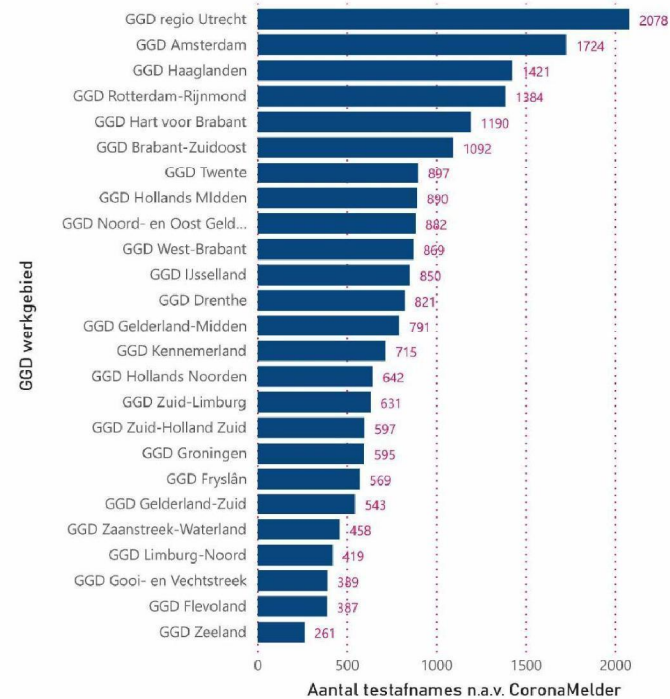
CoronaMelder

Testaanvragen waar een notificatie aan voorafging (17 augustus - 11 november)



Ministerie van Volksgezondheid,
Welzijn en Sport

Aantal testuitslagen waar een notificatie aan voorafging



Testaanvragen notificatie i.c.m. BCO



Je kunt een notificatie ontvangen en gebeld worden door een BCO-medewerker.

Het diagram laat de verhouding zien tussen het aantal testaanvragen waar een notificatie aan voorafging, en het aantal testaanvragen waar een notificatie en contact met een BCO-medewerker aan voorafgingen.*

Testaanvragen notificatie i.c.m. klachten



Gedurende de eerste weken van de praktijktest konden ontvangers van een notificatie zich laten testen zonder klachten.

Het diagram laat de verhouding zien tussen de testaanvragen waarbij de ontvanger van een notificatie klachten had, en testaanvragen waarbij de ontvanger van een notificatie geen klachten had.

* De cijfers hebben betrekking op het moment van testaanvraag. Als een BCO-medewerker contact opneemt met een persoon die al een test heeft aangevraagd (o.b.v. klachten en notificatie), dan komt dit niet terug in deze cijfers.



CoronaMelder

CoronaMelder Helpdesk
17 augustus - 11 november



9.252

Aantal gesprekken

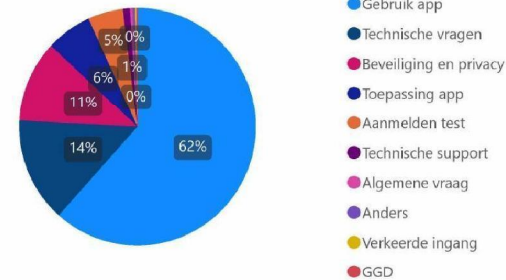
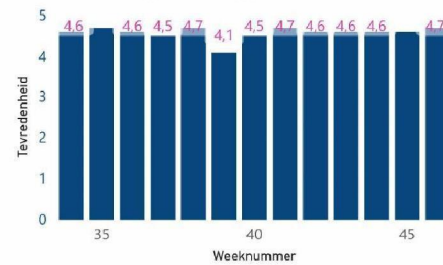


Vragen per categorie

Aantal gesprekken per week



Tevredenheid per week (gemiddeld)



Een vraag over CoronaMelder kun je stellen aan CoronaMelder Helpdesk, via 0800-1280. Het diagram toont hoe vaak dit is gebeurd.

Na een contactmoment met de helpdesk, kun je aangeven of je tevreden was over de beantwoording van de vraag. Het diagram toont de scores per week op een schaal van 1 tot 5.

De verschillende onderwerpen van de telefoongesprekken zijn geclusterd in een aantal categorieën. Het diagram toont het aantal telefoongesprekken per categorie.



CoronaMelder

Adoptiebereidheid

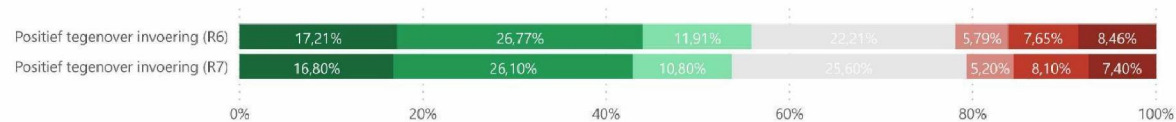


Voor een onderzoek naar het gedrag van mensen ten opzicht van de afgekondigde coronamaatregelen, voert RIVM, samen met de GGD GHOR en de regionale GGD'en, elke zes weken een meting uit. Hierbij zijn vanaf ronde 6 een aantal vragen opgenomen over CoronaMelder. Er wordt gekeken naar de houding ten opzichte van CoronaMelder en naar het voornemen om deze te installeren.

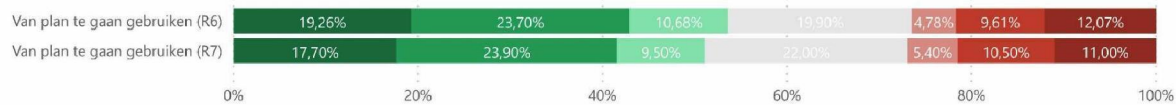
Op deze pagina treft u de resultaten de metingen:

- Ronde 6: 19 augustus - 23 augustus. Circa 20.000 respondenten
- Ronde 7: 30 september - 4 oktober. 47.740 respondenten

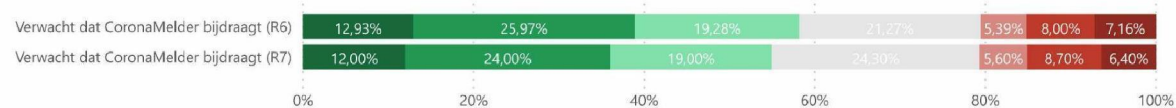
Positief tegenover invoering van CoronaMelder



Is van plan om CoronaMelder te gaan gebruiken



Verwacht dat CoronaMelder bijdraagt aan de bestrijding van het coronavirus



- helemaal mee eens
- mee eens
- beetje mee eens
- neutraal
- een beetje mee oneens
- mee oneens
- helemaal mee oneens