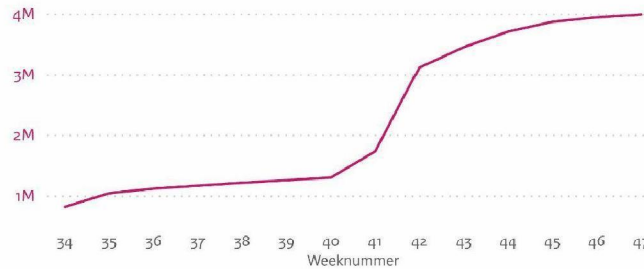




Mensen die CoronaMelder gedownload hebben

4.015.042

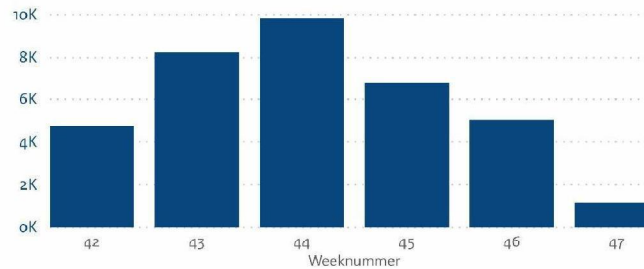


De grafiek laat zien hoeveel mensen CoronaMelder hebben gedownload.

CoronaMelder is door ongeveer **23,1%** van de Nederlandse bevolking gedownload

Mensen die anderen waarschuwden via CoronaMelder

37.014



Als je positief getest bent op corona, dan kun je dit vrijwillig aangeven in de app, samen met een medewerker van de GGD.

De grafiek laat zien hoeveel mensen dit hebben gedaan na de landelijke introductie van CoronaMelder op 10 oktober.

Adoptie en gebruik

Factsheet CoronaMelder



Rijksoverheid

Aantal mensen dat aangeeft CoronaMelder te blijven gebruiken*

96 %

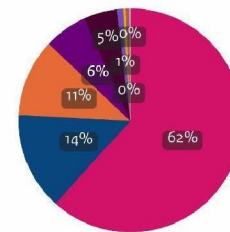
Van de respondenten uit een panelstudie*

- geeft **13%** aan CoronaMelder de komende 2 maanden te gaan gebruiken
- is **17%** neutraal over het gebruik van CoronaMelder

Aantal mensen dat contact had met CoronaMelder Helpdesk

10.025

Gesprekken helpdesk per categorie



Categorieën

● Gebruik app

● Technische vragen

● Beveiliging en pri...

● Toepassing app

● Aanmelden test

● Technische suppo...

● Algemene vraag

● Anders

● Verkeerde ingang

● GGD

* Onderzoek uitgevoerd door CentERdata en het Centraal Bureau voor de Statistiek (LISS-panel) via het zogenaamde LISS panel dat bestaat uit ongeveer 5000 huishoudens verspreid over Nederland. Het onderzoek omvat een viertal metingen. De genoemde cijfers hebben betrekking op de eerste meting, uitgevoerd tussen 19 oktober en 1 november 2020

Beoogde effecten

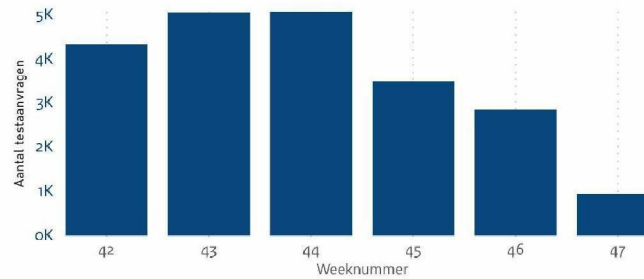
Factsheet CoronaMelder



Rijksoverheid

Testaanvragen waar een notificatie aan vooraf ging

21.691



De grafiek laat zien hoeveel mensen zich lieten testen na een notificatie van CoronaMelder. Het betreft de periode na de landelijke introductie van CoronaMelder op 10 oktober.

Testuitslagen waar een notificatie aan vooraf ging (% positief)

19.732
Uitslagen2.459
Positieve testuitslagen

De grafiek laat het verloop zien van het percentage mensen dat een positieve testuitslag kreeg waar een notificatie van CoronaMelder aan voorafging.

Het betreft de periode na de landelijke introductie van CoronaMelder op 10 oktober.

Let op, dit is een momentopname. De cijfers wijzigen naarmate testuitslagen bekend worden.

Beoogde effecten

Factsheet CoronaMelder



Rijksoverheid

Percentage mensen met wie nog geen contact is opgenomen vanuit het reguliere bron- en contactonderzoek (van hen die een coronatest hebben aangevraagd na een notificatie van CoronaMelder)*

99,8%

* Vanaf de landelijke introductie van CoronaMelder op 10 oktober 2020.