

VERTROUWELIJK

Capaciteitsbeeld COVID-19

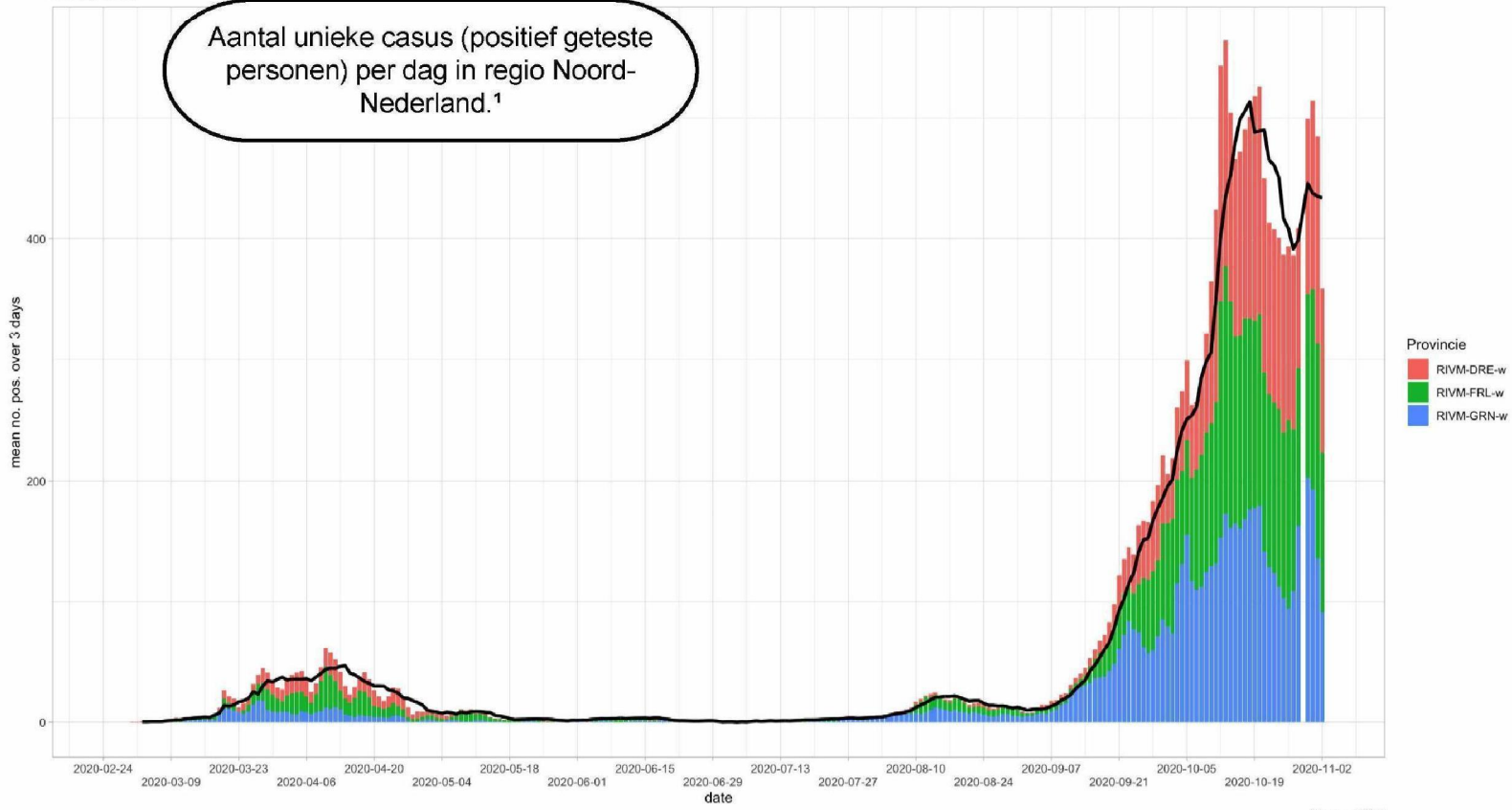
04 november - Ochtend

Groningen



Ontwikkeling besmettingen per dag

RIVM data



1) Zwarte lijn is het voortschrijdend **driedaags** gemiddelde.



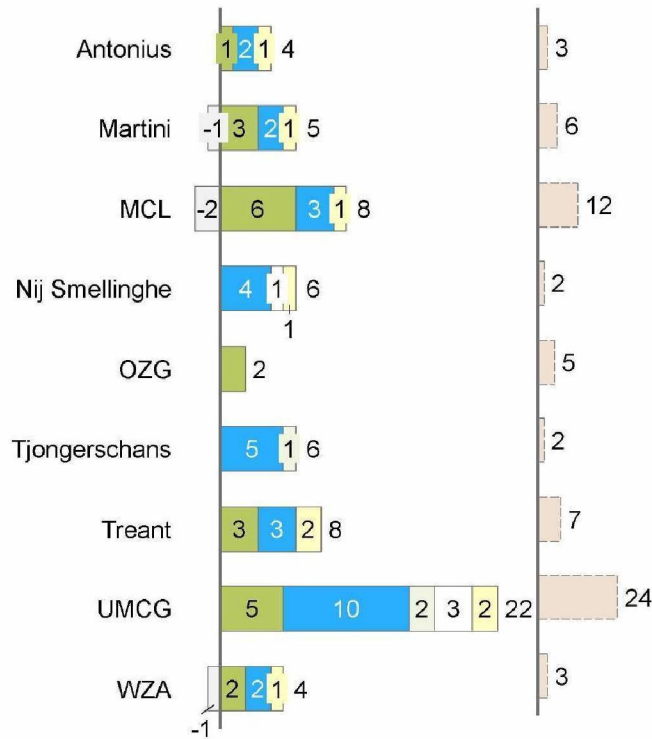
Capaciteit 04 november

VERTROUWELIJK

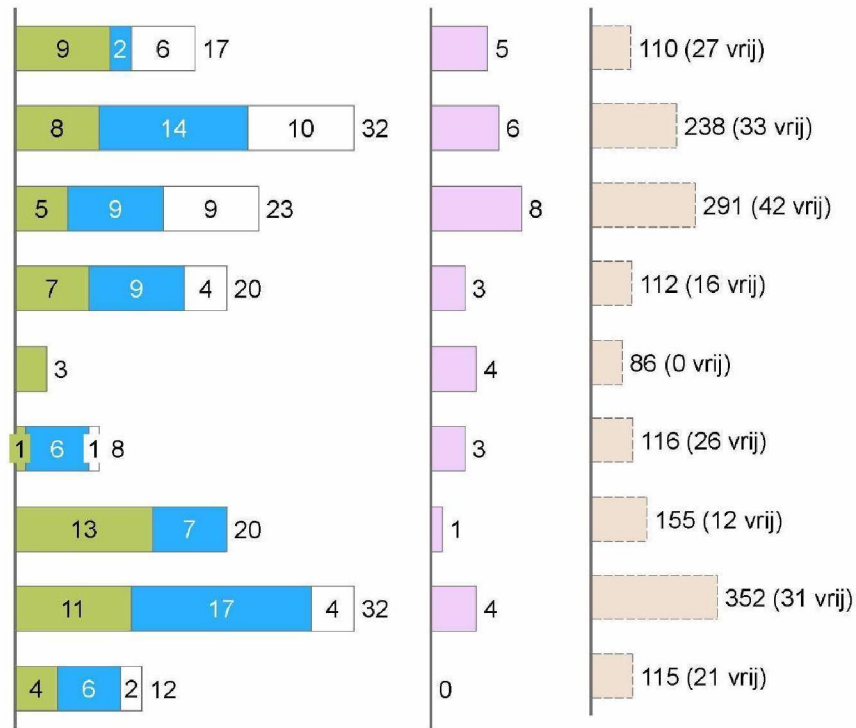


2

Capaciteit IC beademd



Capaciteit niet IC Covid- cohortafdelingen [prognose: 15% hiervan¹ naar IC doorstroomt]



Cijfers tellen mogelijk niet op door afronding



Voorstel verdeling buiten ROAZ Noord-Nederland

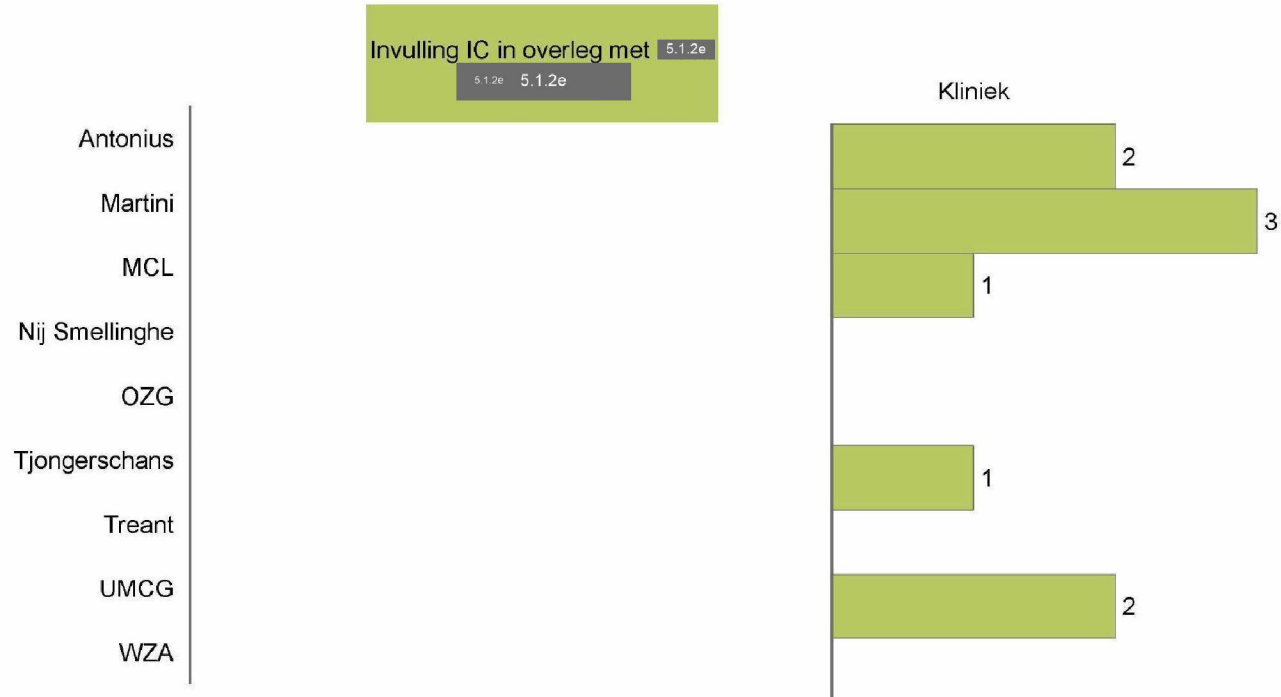
04 november

3

VERTROUWELIJK - NIET VERSPREIDEN

IC Covid¹ patiënten (Daadwerkelijke aantallen zijn afhankelijk van vraag uit rest van Nederland)

Niet-IC Covid² patiënten (Daadwerkelijke aantallen zijn afhankelijk van vraag uit rest van Nederland)



1) Uiteindelijke verdeling in overleg met 5.1.2e e

2) Uiteindelijke verdeling door MMA/MKNN en eventueel in overleg met team-capaciteit










3) Overdracht van ziekenhuis A naar B is verantwoordelijkheid van ziekenhuis A

Dashboaroverview 04 november

4

VERTROUWELIJK - NIET VERSPREIDEN

COVID-19 DASHBOARD

| | IC Covid (beademd) | | | | | IC noodzakelijke zorg non-covid | Cohortafdeling Covid | | | | | Isolatie of verdenking Covid | | | Kliniek non-covid |
|---|--------------------|-------------------|------|-------------|-------------|---------------------------------|--------------------------|-------------------|------|-------------|-------------|------------------------------|------|------------------|-------------------|
| | Opschaling fase IC | Totale capaciteit | Vrij | Bezet Covid | Bezet verd. | Capaciteit | Opschaling fase klinisch | Totale capaciteit | Vrij | Bezet Covid | Bezet verd. | Totale capaciteit | Vrij | Bezet verdenking | Capaciteit |
| Totaal | | 65 | 10 | 53 | 3 | 66 | | 167 | 27 | 131 | 16 | 50 | 33 | 18 | 1575 |
|  antoniüs ziekenhuis | 2b | 4 | 1 | 3 | 0 | 3 | 2b | 17 | 6 | 11 | 0 | 8 | 3 | 5 | 110 |
|  LUMC | 2B | 5 | 0 | 5 | 0 | 6 | 2B | 32 | 10 | 22 | 0 | 11 | 5 | 6 | 238 |
|  mcl medisch centrum den haag | 2b | 8 | -1 | 9 | 0 | 12 | 2b | 23 | 2 | 14 | 7 | 1 | 0 | 1 | 291 |
|  NLSM Nieuw-Sint-Michaëlziekenhuis | 2a | 6 | 2 | 4 | 0 | 2 | 2a | 20 | 1 | 16 | 3 | 0 | 0 | 0 | 112 |
|  Ommelanden Ziekenhuis | 1a | 2 | 0 | 2 | 0 | 5 | 1a | 3 | 0 | 3 | 3 | 18 | 17 | 1 | 86 |
|  tjongerschans ziekenhuis | 2b | 6 | 1 | 5 | 1 | 2 | 1b | 8 | 1 | 7 | 3 | 0 | 0 | 0 | 116 |
|  Treant ZORGROEP | 2a | 8 | 2 | 6 | 0 | 7 | 2a | 20 | 0 | 20 | 0 | 1 | 1 | 1 | 155 |
|  umcg | 2c | 22 | 5 | 15 | 2 | 24 | 2c | 32 | 4 | 28 | 0 | 7 | 3 | 4 | 352 |
|  WZA | 2c | 4 | 0 | 4 | 0 | 3 | 2c | 12 | 3 | 10 | 0 | 4 | 4 | 0 | 115 |

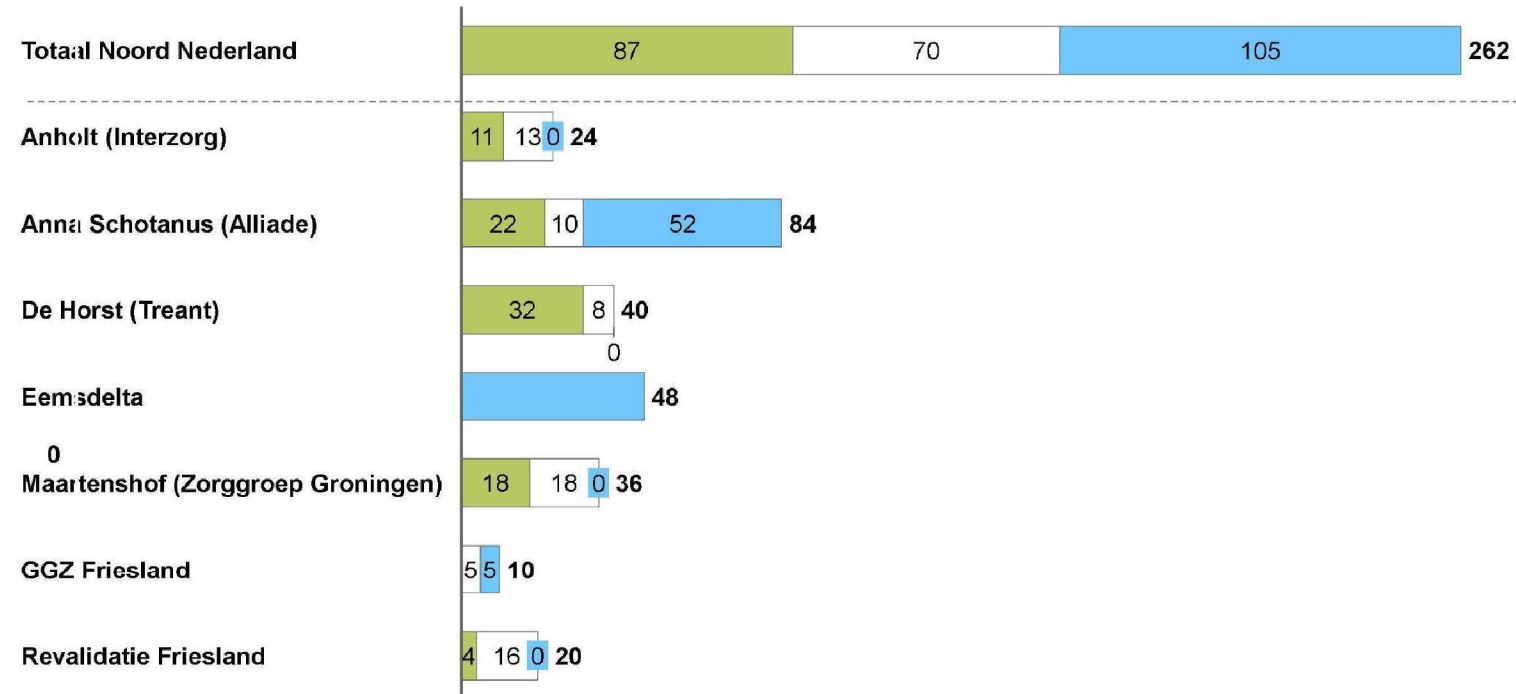
Capaciteitsbeeld Coronacentra - 04 november

5

VERTROUWELIJK - NIET VERSPREIDEN

Capaciteit Coronacentra¹
[provincie, aantal bedden]

■ Bezet ■ Gereed ■ Opschaalbare capaciteit



SOP dagelijks aanleveren actuele data capaciteit bij RCPS Noord Nederland¹ en LCPS

6

| | Tijdstip | Tijdstip | Wie |
|----------------|----------|--|-------------------------|
| OCHTEND | <08.30u | Aanleveren actuele data in excel-format door ziekenhuizen ² | Ziekenhuizen |
| | 08.30u | Checken op volledigheid aanlevering en juistheid cijfers | Team capaciteit |
| | 09.00u | Opmaken capaciteitsbeeld t.b.v. Huddle en vooroverleg Klinisch | Team capaciteit |
| | 09.15u | Klinisch overleg coördinatoren | Klinische coördinatoren |
| | 09.45u | Opmaken capaciteitsbeeld t.b.v. Huddle & vooroverleg | Team capaciteit |
| | 09:45u | Aanleveren data naar LCPS | Team capaciteit |
| | <10.00u | Huddle | Regio huddle |
| | <10.30u | Capaciteitsbeeld delen met ketenpartners | Team capaciteit |
| MIDDAG1 | <12.30u | Aanleveren actuele data in excel-format door ziekenhuizen ² | Ziekenhuizen |
| | 12.30u | Checken op volledigheid aanlevering en juistheid cijfers | Team capaciteit |
| | 13.15u | Opmaken capaciteitsbeeld voor overleg | Team capaciteit |
| | <14.00u | Aanleveren data naar LCPS | Team capaciteit |
| | 14.00u | Capaciteitsbeeld delen met ketenpartners | Team capaciteit |
| MIDDAG2 | <16.30u | Aanleveren actuele data in excel-format door ziekenhuizen ² | Ziekenhuizen |
| | 16.30u | Checken op volledigheid aanlevering en juistheid cijfers | Team capaciteit |
| | 17.15u | Bij bijzonderheden: Opmaken capaciteitsbeeld voor overleg | Team capaciteit |
| | <18.00u | Aanleveren data naar LCPS | Team capaciteit |
| | 18.00u | Capaciteitsbeeld delen met ketenpartners | Team capaciteit |

1) Binnen RCPS Noord Nederland is Meldkamer verantwoordelijk voor logistiek en Team capaciteit voor data & analyse

We verdelen o.b.v. 4 beslisregels

7

VERTROUWELIJK

1. Ziekenhuizen houden voldoende ruimte vrij op **cohortafdelingen** voor zover mogelijk om patiënten van buiten Noord-Nederland over te nemen.
2. **Prognose¹**: Bij algemene ziekenhuizen komt ~20% van klinische patiënten op de IC
Bij academische ziekenhuizen komt ~30% van klinische patiënten op de IC
3. **Verdelen o.b.v. vrije ruimte** op IC inclusief geprognosticeerde patiënten.
4. Zorgvuldige overdracht. Waarbij bij verdeling rekening wordt gehouden in **cohort overplaatsingen** van buiten Noord-Nederland naar ROAZ regio Noord-Nederland.

Verdeelsleutel wordt bepaald o.b.v. actuele bezetting ziekenhuizen (niet-IC en IC)
o.b.v. uitvraag vanuit Team Capaciteit en direct gecommuniceerd met meldkamer