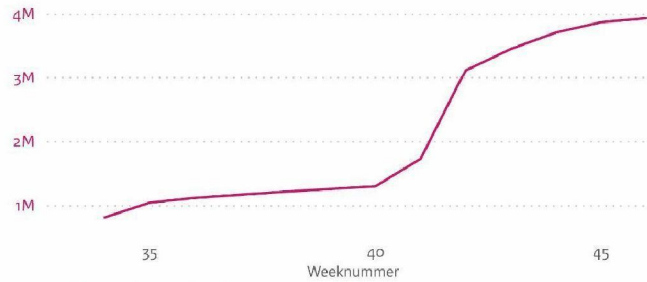




Mensen die CoronaMelder gedownload hebben

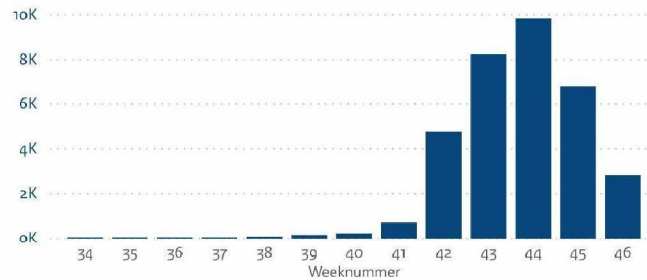
3.954.356



De grafiek laat zien hoeveel mensen CoronaMelder hebben gedownload.

Mensen die anderen waarschuwden via CoronaMelder

33.638



Als je positief getest bent op corona, dan kun je dit vrijwillig aangeven in de app, samen met een medewerker van de GGD. De grafiek laat zien hoeveel mensen dit hebben gedaan.

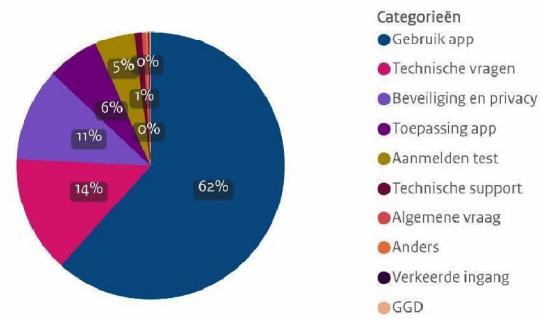
Aantal mensen die aangeeft CoronaMelder te blijven gebruiken

96 %

Van de respondenten uit een panelstudie:

- geeft 13% aan CoronaMelder de komende 2 maanden te gaan gebruiken
- is 17% neutraal over het gebruik van CoronaMelder
- geeft 40% aan CoronaMelder niet te gaan gebruiken

Gesprekken helpdesk per categorie



Beoogde effecten

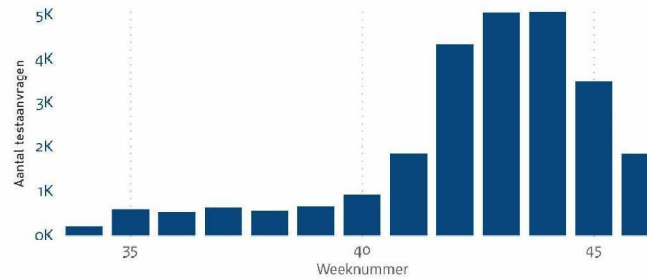
Dashboard CoronaMelder



Rijksoverheid

Testaanvragen waar een melding aan vooraf ging

25.684



De grafiek laat zien hoeveel mensen zich lieten testen na een melding van CoronaMelder.

Testuitslagen waar een melding aan vooraf ging (% positief)

23.296

Uitslagen

2.686

Positieve testuitslagen



De grafiek laat het verloop zien in % mensen wat een positieve testuitslag kreeg na een melding.

Let op, dit is een momentopname. De cijfers wijzigen naarmate testuitslagen bekend worden.

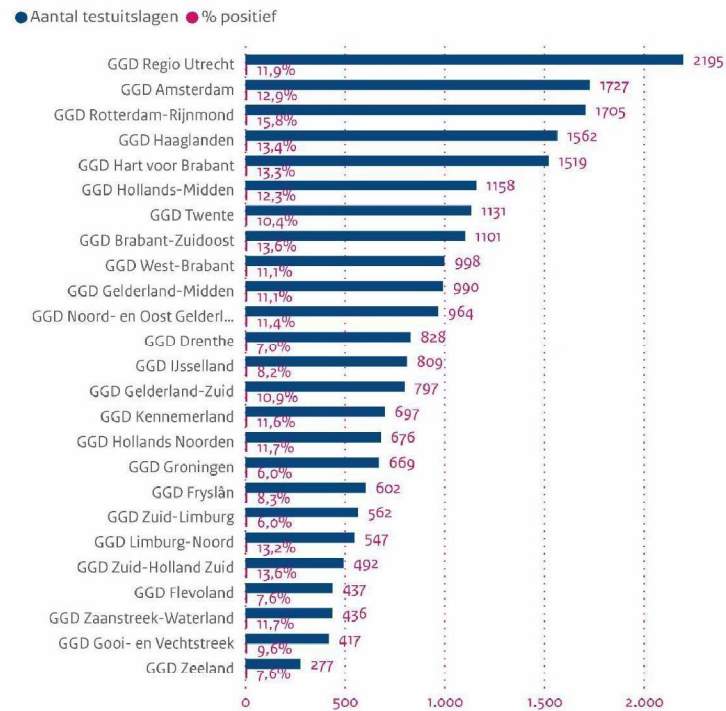
Beoogde effecten

Dashboard CoronaMelder



Rijksoverheid

Aantal testuitslagen waar een melding aan vooraf ging per regio



Percentage mensen die niet
gewaarschuwd zijn via het BCO

99,7 %

Het cijfer laat het aantal mensen die geen waarschuwing hebben gekregen via het GGD Bron- en contactonderzoek, maar wel een melding hebben gekregen en een testaanvraag hebben gedaan.

Let op, dit is een momentopname. De cijfers wijzigen naarmate testuitslagen bekend worden.