

## Bijlage: Kerncijfers evaluatie oktober 2020

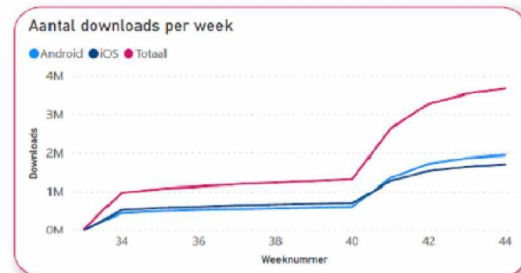
## Kerncijfers CoronaMelder 17 augustus tot 3 november 2020

## Adoptie

De mate van adoptie wordt mede bepaald door het aantal downloads.

Het aantal downloads bedroeg per 3 november 2020 **3,8 miljoen**. De sterkste groei was in de twee weken na de landelijke lancering en de campagne, namelijk van ca 1.2 miljoen naar 3,6 miljoen.

Binnen een benchmark van 19 Europese landen staat Nederland wat betreft het percentage downloads op een gedeelde vijfde plaats met **ca 21% tot 22%** van de **gehele Nederlandse populatie**.



De grafiek toont het aantal keer dat CoronaMelder is gedownload.

## Intentie en houding (zgn. Inputvariabelen), NB. cijfers zijn van voor de landelijke lancering

Uit de verschillende surveys in augustus en september 2020 blijkt dat een meerderheid van de respondenten positief tegenover de CoronaMelder staat. Ongeveer een kwart staat neutraal tegenover de CoronaMelder.

En ongeveer een-vijfde staat negatief tegenover de CoronaMelder. Als het gaat om het voornemen de CoronaMelder ook werkelijk te gebruiken, is een meerderheid dit van plan. Ongeveer een op de vijf is neutraal en ruim een kwart is het niet van plan.

## Positief tegenover invoering van CoronaMelder

Positief tegenover invoering (R6)	17,21%	26,77%	11,91%	22,21%	5,79%	7,65%	8,46%
Positief tegenover invoering (R7)	16,80%	26,10%	10,80%	25,60%	5,20%	8,10%	7,40%

## Is van plan om CoronaMelder te gaan gebruiken

Van plan te gaan gebruiken (R6)	19,26%	23,70%	10,68%	19,90%	4,78%	9,61%	12,07%
Van plan te gaan gebruiken (R7)	17,70%	23,90% <td>9,50%</td> <td>22,00%</td> <td>5,40%</td> <td>10,50%</td> <td>11,00%</td>	9,50%	22,00%	5,40%	10,50%	11,00%

## Verwacht dat CoronaMelder bijdraagt aan de bestrijding van het coronavirus

Verwacht dat CoronaMelder bijdraagt (R6)	12,93%	25,97%	19,28%	21,27%	5,39%	8,00%	7,16%
Verwacht dat CoronaMelder bijdraagt (R7)	12,00% <td>24,00% <td>19,00% <td>24,30% <td>5,60% <td>8,70% <td>6,40%</td> </td></td></td></td></td>	24,00% <td>19,00% <td>24,30% <td>5,60% <td>8,70% <td>6,40%</td> </td></td></td></td>	19,00% <td>24,30% <td>5,60% <td>8,70% <td>6,40%</td> </td></td></td>	24,30% <td>5,60% <td>8,70% <td>6,40%</td> </td></td>	5,60% <td>8,70% <td>6,40%</td> </td>	8,70% <td>6,40%</td>	6,40%

- helemaal mee eens
- mee eens
- beetje mee eens
- neutraal
- een beetje mee oneens
- mee oneens
- helemaal mee oneens

## Gebruik

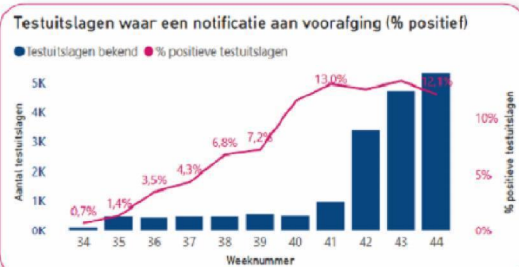
Gebruik valt uiteen in enerzijds het aantal ontvangen meldingen van dat iemand mogelijk door iemand anders is besmet omdat hij of zij langer dan 15 minuten in de buurt is geweest van een besmet persoon. Anderzijds kan gebruik worden afgelezen aan het aantal gedeelde sleutels door mensen met een positieve testuitslag. Om zo anderen bij wie zij langer dan 15 minuten in de buurt waren anoniem te laten weten dat zij positief getest zijn. Het aantal gedeelde sleutels de afgelopen periode (inclusief de pilotperiode) betrof op **3 november 25.215**.

# 24.066

Geautoriseerde Codes

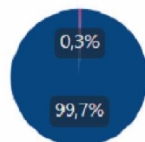


Als je positief getest bent op corona, dan kun je dit vrijwillig aangeven in de app, samen met een medewerker van de GGD. De grafiek toont hoe vaak dit is gebeurd.



De grafiek toont het percentage van positieve testuitslagen van het totaal aan testuitslagen waar een notificatie aan voorafging.  
**Let op:** de gegevens worden dagelijks ververs. Hierdoor zijn de weekcijfers van de huidige week in de grafiek nog niet volledig.

## Testaanvragen notificatie i.c.m. BCO



● Notificatie en BCO ● Notificatie, geen BCO

## Beoogde effecten

Op **3 november 2020** waren er **20.428 testaanvragen** naar aanleiding van een melding. Van de **18.240 testuitslagen** waren er **2098 positief**. Ook bekend is dat van de mensen die een test aanvroegen omdat zij een appmelding hadden en klachten hadden, **slechts 0,3% van de 17.680 op het moment van notificatie al in beeld was van het reguliere BCO**.

Een beoogd effect is de opvolging van de handelingsperspectieven in de CoronaMelder. **62% geeft aan te verwachten dat ze de adviezen uit de CoronaMelder op gaan volgen**. Volwassenen jonger dan 30 jaar en tussen de 60 en 80 jaar verwachten het meest dat ze de adviezen op gaan volgen. Daarnaast zijn hoger opgeleiden vaker van plan dit te doen dan mensen met een lage opleiding.