

# Monitor Zorgcontinuïteit (landelijk beeld)

Week 40

Peildatum 30 september 2020

# Monitor Zorgcontinuïteit - Landelijk beeld

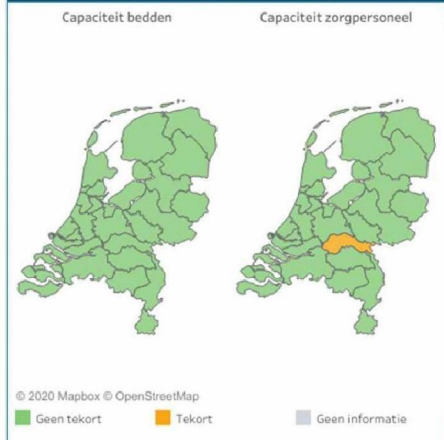
Data: Landelijke Uitvraag Niet-Ziekenhuiszorg

Laatst bijgewerkt: 02-10-2020 08:37:20

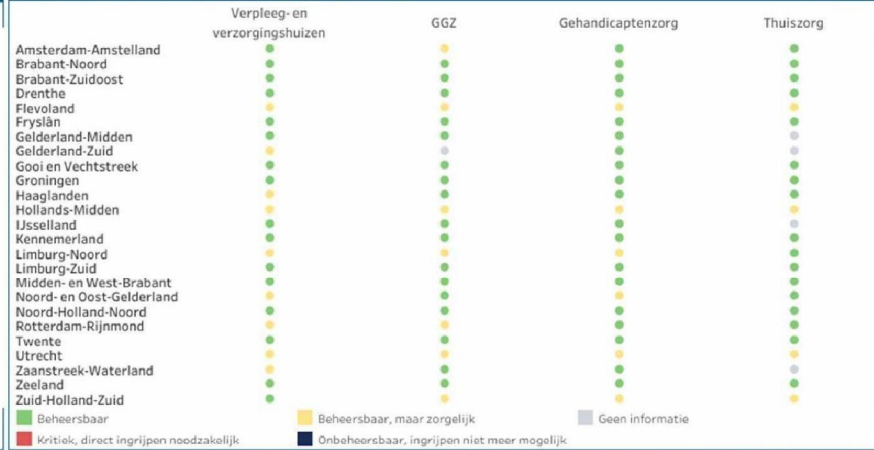
Peildatum: 30-9-2020



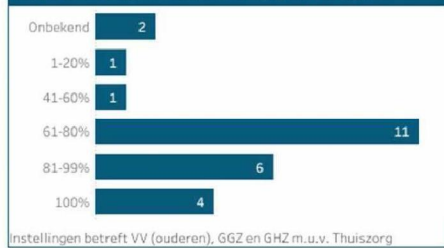
## Verwachting: binnen 7 dagen een tekort op



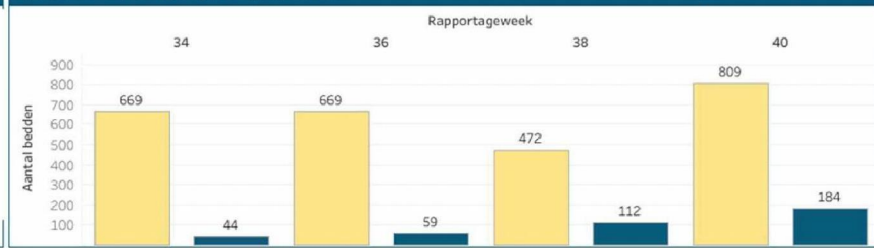
## Knelpunten rond mensen, middelen en/of processen



## Responserate (geschat percentage) instellingen



## Extra bedden voor tijdelijke zorgcapaciteit



**Duiding monitor zorgcontinuïteit niet-ziekenhuiszorg**

Week: 40  
 Peildatum: 2 oktober 2020  
 Huidige situatie: beheersbaar, maar zorgelijk

Het landelijk beeld zorgcontinuïteit geeft aan dat de situatie op dit moment 'beheersbaar, maar zorgelijk' is.

Als het gaat over knelpunten rond mensen, middelen en/of processen in de sector verpleeg- en verzorgingshuizen (voor ouderen), GGZ, gehandicaptenzorg en thuiszorg geven de GHOR regio's in toenemende mate aan dat de situatie in hun regio op dit moment "beheersbaar, maar zorgelijk" is. Ten opzichte van week 38 zien wij dat de zorgelijke situatie zich verbreedt van de verpleeg- en verzorgingshuizen (ouderen) naar de GGZ, gehandicaptenzorg en thuiszorg.

**Knelpunten**

Ook al geven de regio's op één uitzondering na aan dat er geen tekort is bij "Personeelstekort binnen 7 dagen", toch hebben de knelpunten die genoemd worden, op een enkele uitzondering na, allemaal betrekking op de personele capaciteit. Hierbij worden ook deze week weer de wachttijden voor zorgpersoneel om te testen en voor de testuitslag genoemd als oorzaak van druk op de personele capaciteit. Dit heeft ook invloed op de inzet en belasting van de zorgmedewerkers die wel ingezet kunnen worden. Daarnaast zijn ziekteverzuim (toenemende geluiden van burn-out klachten) en vakantie genoemde factoren die een rol spelen.

Wij concluderen hieruit dat de regio's niet op korte termijn, binnen 7 dagen, een tekort aan personeel verwachten, maar dat dit spoedig wel een groot knelpunt kan worden die impact zal hebben op de continuïteit in de niet-ziekenhuiszorg.

**Zorgcontinuïteit – extra bedden voor tijdelijk zorgcapaciteit (zie Landelijk opschalingsplan tijdelijke zorgcapaciteit buiten ziekenhuizen i.v.m. COVID-19)**

Het landelijk beeld geeft aan dat het totaal aantal extra bedden voor tijdelijke zorgcapaciteit voor COVID-19-patiënten dat landelijk beschikbaar is de afgelopen twee weken is toegenomen van 360 in week 38 naar 809 in week 40. Een reden voor deze toename is dat de uitvraag nu uitvraagt hoeveel extra bedden de regio in totaal op dit moment beschikbaar heeft en niet alleen binnen 24 uur, aangezien sommige regio's al aan het opschalen zijn. De bezetting van de bedden is gestegen van 112 in week 38 naar 184 in week 40. Meer en meer regio's zorgen dat ze een goed actueel gedetailleerd beeld hebben van covid-19 bedden capaciteit

Dit beeld toont dat er op landelijk niveau voldoende capaciteit is voor de opvang van nieuwe COVID-19-patiënten. Wij zien echter dat sommige regio's wel degelijk al een capaciteitstekort hierop verwachten op afzienbare termijn.

Op donderdag 1 oktober zijn bij alle regio's de opschalingsniveaus uitgevraagd (zoals omschreven in het Landelijk opschalingsplan tijdelijke zorgcapaciteit buiten de ziekenhuizen i.v.m. Covid-19) Hieruit komt naar voren dat 20 regio's in niveau "basis" zitten, 3 regio's in niveau "midden" zitten, en 1 regio in niveau 'hoog'. Van 1 regio is het niveau nog onbekend.

**Response rate instellingen**

We zien dat de respons rate ten opzichte van voorgaande week hoger is. Totaal 21 regio's hebben nu tussen de 61% en 100% van de instellingen meegenomen in de uitvraag. (11 regio's tussen 61% en 80% van de instellingen en 10 regio's tussen de 81% en 100% van de instellingen)

Gezien de huidige situatie en de ontwikkelingen die wij verwachten met betrekking tot de verspreiding van COVID-19-patiënten en daarmee de doorstroom uit de ziekenhuizen naar de zorg binnen de verpleeg- en verzorgingshuizen (ouderen), GGZ en gehandicaptenzorg is het van groot belang dat er een goed beeld is van de situatie binnen deze sectoren.

**Vooruitblik**

Met betrekking tot de monitor Zorgcontinuïteit wijzigt de komende periode een aantal zaken:

- De uitvraag zal wekelijks worden uitgevoerd.
- De prognosemodellen, zoals in de eerste golf uitgevoerd door Gupta, zullen binnen twee of drie weken weer opgestart worden door Gupta.

We weten dat de aantallen patiënten in de ziekenhuizen snel toenemen. Dat heeft vervolgens uiteraard effect op het aantal Covid-patiënten in de niet-ziekenhuiszorg. Dus heeft het ook effect op de frequentie en de detaillering van de monitor Zorgcontinuïteit. Wij volgen deze ontwikkelingen en passen waar nodig de uitvraag aan aan de behoefte in het veld.

We zien in de uitvraag nauwelijks knelpunten genoemd worden met betrekking tot PBM. Echter, uit een aantal regio's hebben we vragen ontvangen over de landelijke stand van zaken PBM en of de toename van preventief gebruik in de care sector (en wellicht de toename in het particulier gebruik) een risico vormt voor de algehele beschikbaarheid van PBM en de beschikbaarheid van PBM uit de landelijke noodvoorraad bij LCH. Op dit moment is dat nog niet het geval. Ontwikkelingen met betrekking hiertoe zullen frequent worden overlegd met de hoofden GHOR en PBM coördinatoren.

*Deze duiding bij de monitor zorgcontinuïteit wordt samengesteld uit de informatie die opgehaald is middels de uitvraag niet-ziekenhuiszorg bij de GHOR regio's en de reflectie op deze informatie door de deelnemers binnen het duidingsteam. Deze deelnemers, afkomstig uit diverse regio's nemen eigen kennis en expertise m.b.t. de ontwikkelingen van COVID 19 binnen de niet-ziekenhuiszorg mee. Hiermee kunnen wij een compleet beeld geven van de ontwikkelingen binnen de niet-ziekenhuiszorg die hoort bij de cijfers die op regionaal niveau opgehaald zijn.*