



Goedemorgen, gisteren 7.313 (13,2%) positieve uitslagen bij de GGD-teststraten. Groet, Wouter

**M&I/Partners/**

adviseurs voor management en informatie

Dr. 5.1.2e | Adviseur

Sparrenheuvel 32 | 3708 JE | Zeist | +31 (0)6 82916395 | [LinkedIn](#)  
[www.mxi.nl](http://www.mxi.nl)

**From:** 5.1.2e [@ggdghor.nl](mailto:5.1.2e@ggdghor.nl) <5.1.2e [@ggdghor.nl](mailto:5.1.2e@ggdghor.nl)>

**Sent:** dinsdag 15 december 2020 07:35

**To:** 5.1.2e | M&I/Partners <5.1.2e [@mxi.nl](mailto:5.1.2e@mxi.nl)>

**Subject:** Dashboard performance GGD-coronatesten

## Performance dashboard



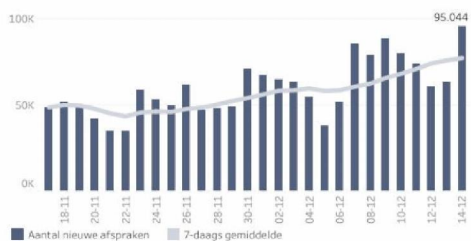
Testen bij de GGD (bron: CoronIT, GGD GHOR Nederland)

[Home](#)
[Nieuwe afspraken](#)
[Testafnames](#)
[Uitslagen](#)
[Doorlooptijden](#)
[Buiten regio](#)
[Populatie](#)

Geselecteerde periode: 14 December 2020

<b>95.044</b> Aantal nieuwe afspraken 6.167.047 vanaf 1 juni 2020	<b>73.942</b> Aantal testafnames 5.212.326 vanaf 1 juni 2020	<b>55.324</b> Aantal uitslagen 5.165.092 vanaf 1 juni 2020	<b>7.314 (13,2%)</b> Aantal positief 501.442 vanaf 1 juni 2020	65.812 7.130 Symptomatisch Asymptomatisch	PCR 68.997 Antigeen 4.303 Onbekend 642
---	--	--	--	---	--

Nieuwe afspraken

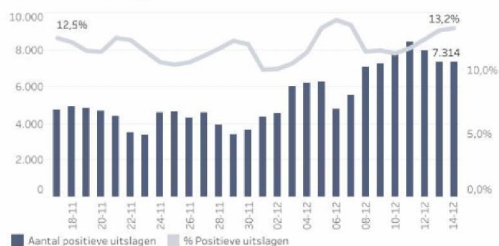


Testafnames en geplande afspraken

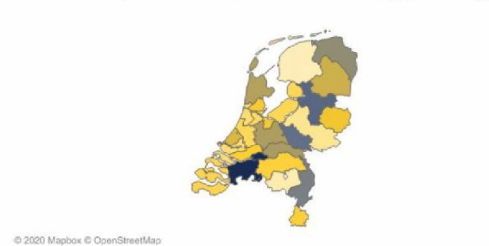
(forecast gebaseerd op standaard model Tableau)



Positieve uitslagen



Testafnames per 100.000 inwoners





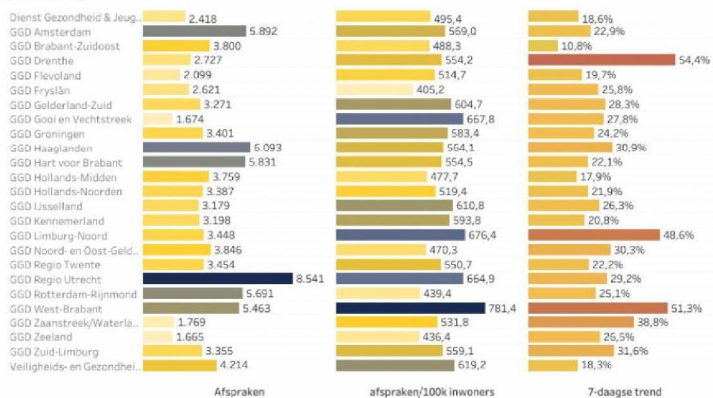
Testen bij de GGD (bron: CoronIT, GGD GHOR Nederland)

Home **Nieuwe afspraken** Testafnames Uitslagen Doorlooptijden Buiten regio Populatie

Geselecteerde periode: 14 December 2020

95,044 Nieuwe afspraken | 556,4 Nieuwe afspraken 100k | 27,1% 7-daagse trend | 85,068 Symptomatisch | 9,976 Asymptomatisch

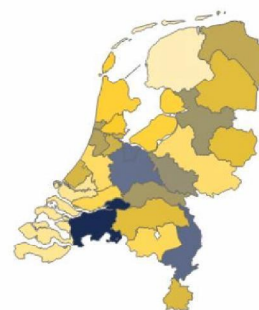
Nieuwe afspraken per GGD (excl. Schiphol)



Selecteer kaart

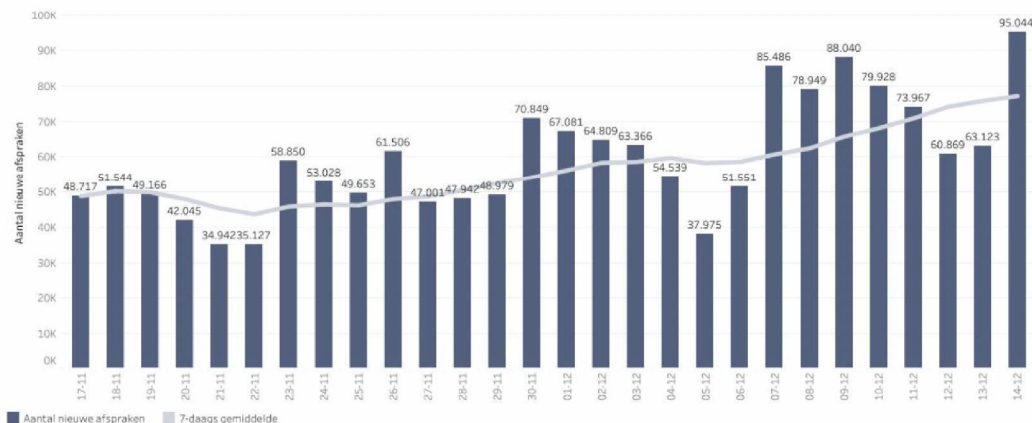
Nieuwe afspraken/100k

Klik op een regio voor een uitsplitsing naar afname locaties en -ruimten



© Mapbox © OSM

Nieuwe afspraken over de tijd





Testen bij de GGD (bron: CoronIT, GGD GHOR Nederland)

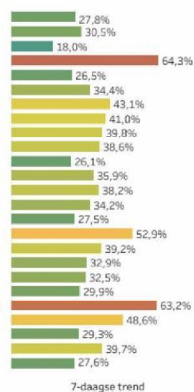
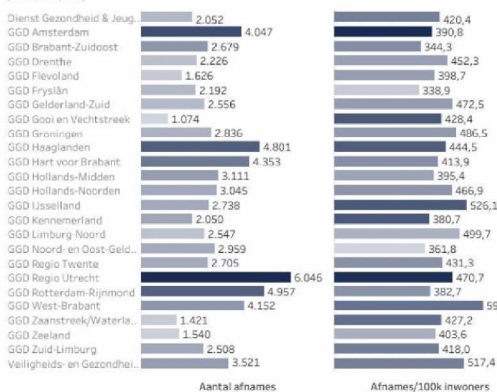
Home Nieuwe afspraken **Testafnames** Uitslagen Doorlooptijden Buiten regio Populatie

Geselecteerde periode: 14 December 2020

73.942 Afnames    432,9 Afnames per 100k    35,8% 7-daagse trend    9,7 uur Tussen aanvraag en afname    Piekuur rond 9u    1.020 No-show's    66.512 Symptomatisch    7.130 Asymptomatisch    PCR 38.997    Antigeen 4.303    Onbekend 642


Testafnames per GGD

(excl. Schiphol)



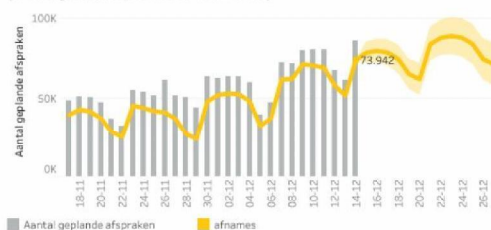
Piekuren in de teststraat

(aantal testafnames per uur)



Testafnames over de tijd

(forecast gebaseerd op standaard model Tableau)





Testen bij de GGD (bron: CoronIT, GGD GHOR Nederland)

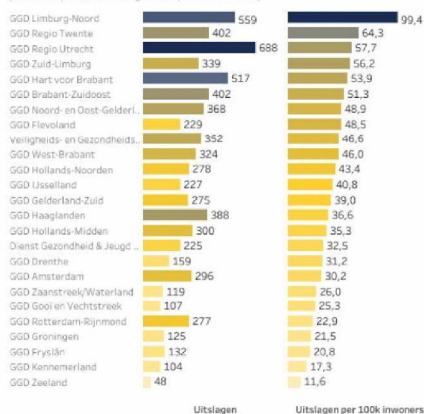
Home Nieuwe afspraken Testafnames **Uitslagen** Doorlooptijden Buiten regio Populatie

Geselecteerde periode: 14 December 2020

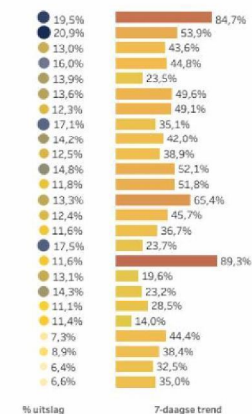
55.324 Uitslagen 323,9 Uitslagen per 100k 40,5% 7-daagse trend 7.314 (13,2%) Aantal positief 719 (11,2%) Aantal positief asymptomatisch 71 (0,13%) Onbeoordeelbaar 48.906 Symptomatisch 6.418 Asymptomatisch PCR 80.514 Antigeen 4.277 Onbekend 533

**Aantal nieuwe uitslagen Positief per GGD**

(excl. Schiphol, waar de geteste persoon woont)



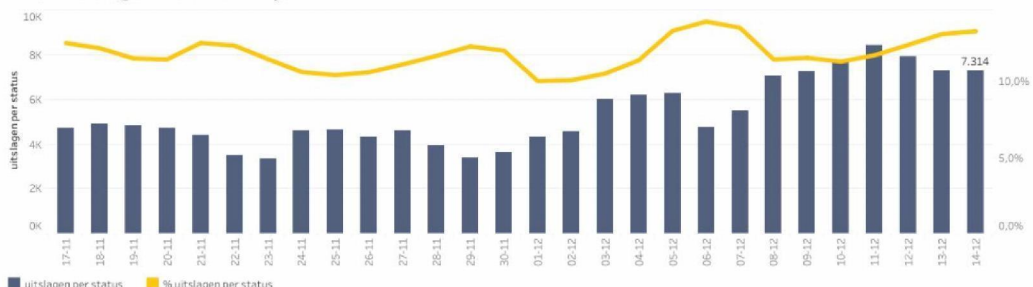
Uitslagen van 74 personen zonder postcode toegewezen aan GGD waar test is afgenomen.



Selecteer toewijzing aan GGD o.b.v. waar de geteste persoon woont



**Nieuwe uitslagen Positief over tijd**





Testen bij de GGD (bron: CoronIT, GGD GHOR Nederland)

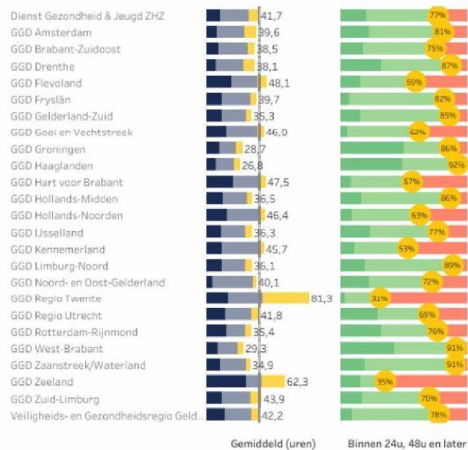
- Home
- Nieuwe afspraken
- Testafnames
- Uitslagen
- Doorlooptijden**
- Buiten regio
- Populatie

Geselecteerde periode: 14 December 2020

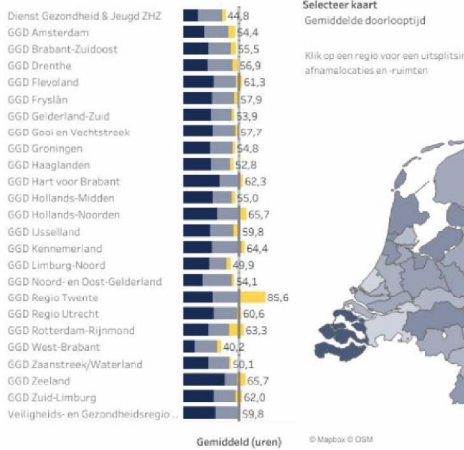
54.639 Afspraken	54.071 Testafnames	54.294 Uitslagen bekend	54.639 Afspraken afgerond	41,3 uur Gem. doorlooptijd laatste 7 dagen	39,8 uur Gem. doorlooptijd laatste 7 dagen, excl. asymptomatisch	5,92% 7-daagse trend	PCR Antigeen 14.303 Onbekend 642
---------------------	-----------------------	----------------------------	------------------------------	---	---	-------------------------	--

Doorlooptijd Aanvraag t/m afspraak afgerond

Symptomatisch



Asymptomatisch



Kies doorlooptijd  
Aanvraag t/m afspraak afgerond

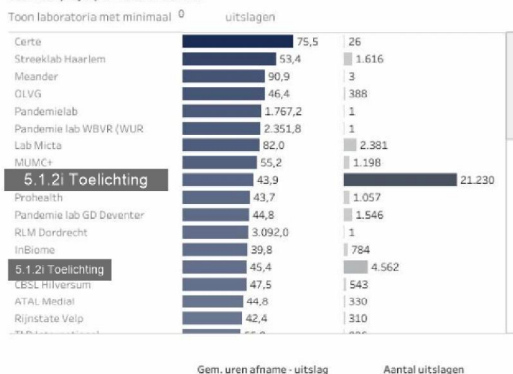
Selecteer kaart  
Gemiddelde doorlooptijd

Klik op een regio voor een uitsplitsing naar afnamelocaties en ruimten

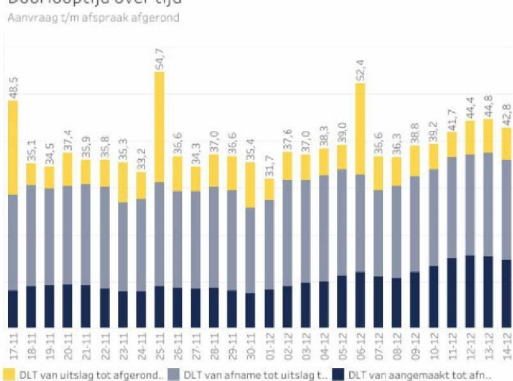


© Mapbox © OSM

Doorlooptijd per laboratorium



Doorlooptijd over tijd





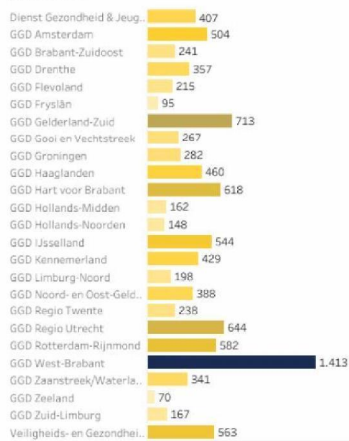
Testen bij de GGD (bron: CoronIT, GGD GHOR Nederland)

Home    Nieuwe afspraken    Testafnames    Uitslagen    Doorlooptijden    **Buiten regio**    Populatie

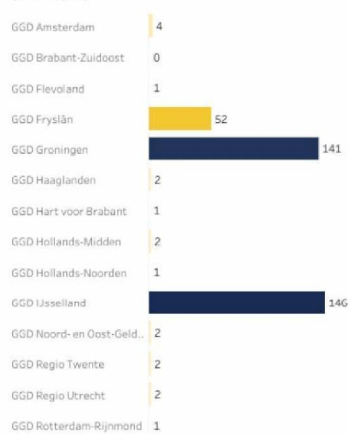
Geselecteerde periode: 14 December 2020

62.806 (84,9%) Testen binnen de regio	10.243 (13,9%) Testen buiten de regio	893 (1,2%) Testen bij personen met onbekende woonplaats	Binnen eigen...		Buiten eigen...			
			Symptom.	56.642	9.300	PCR	58.904	9.292
			Asympto.	6.164	943	Antigeen	3.315	901
						Onbekend	587	50

Testafnames bij inwoners van een andere GGD-regio (excl. Schiphol)

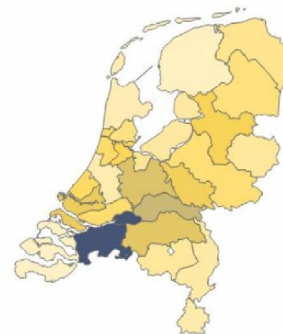


Testafnames door een andere GGD uitgevoerd (excl. Schiphol)



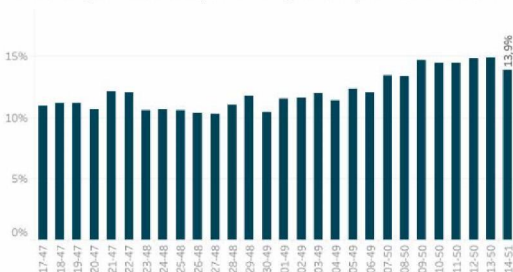
Selecteer kaart

Testafnames bij inwoners van een andere GGD-regio

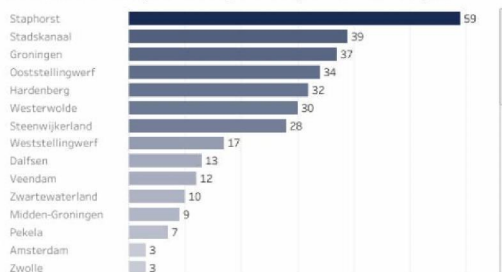


© Mazbro © OSIM

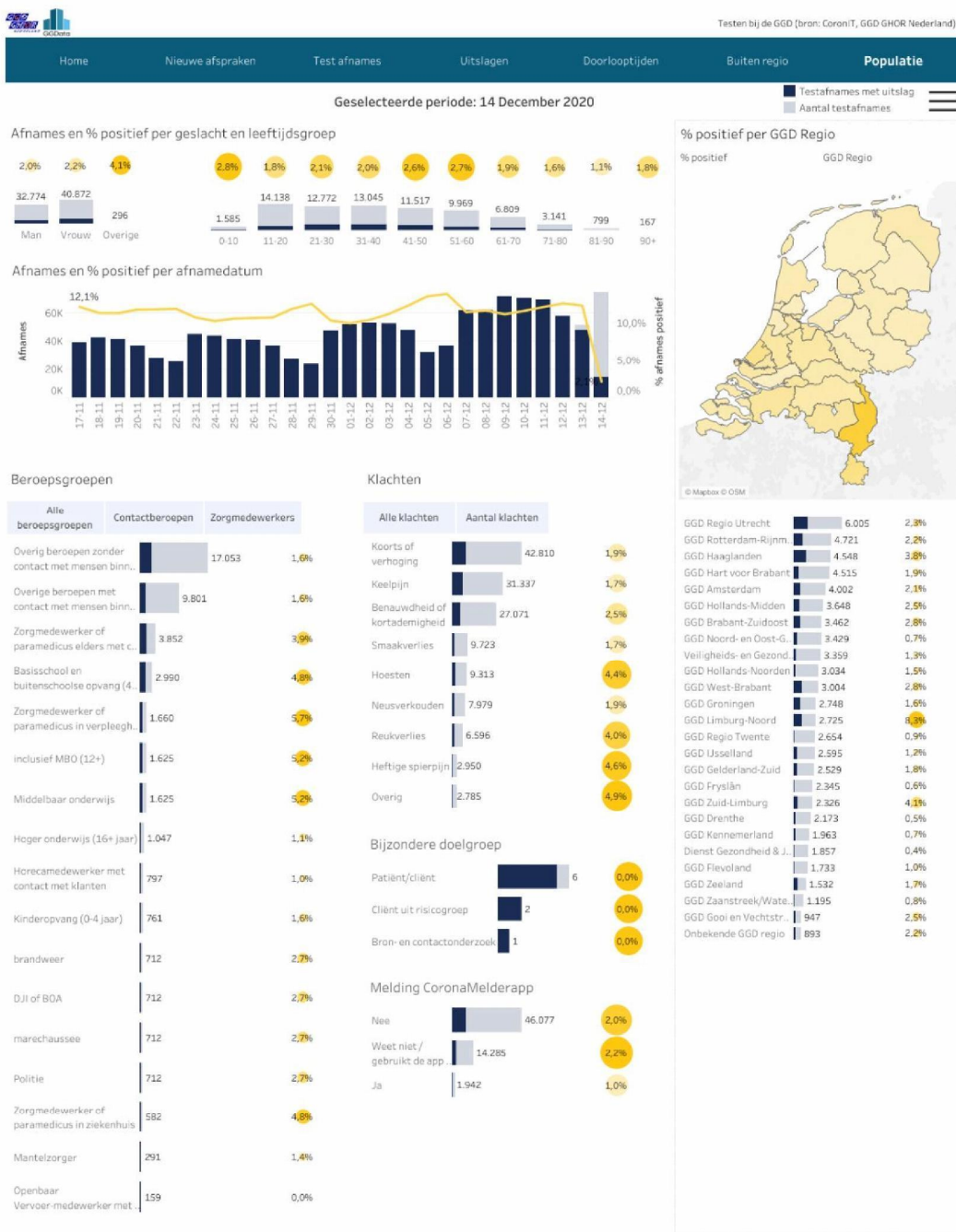
Percentage testen van personen getest bij een andere GGD



Gemeenten van personen getest bij een andere regio







Your Tableau PDF is attached.

Here's your subscription to the workbook [Performance dashboard](#).

[Manage my subscriptions](#)