

Week 53 – 2020

LCH
Goederenrapportage



Rapportage 29/12

INHOUD

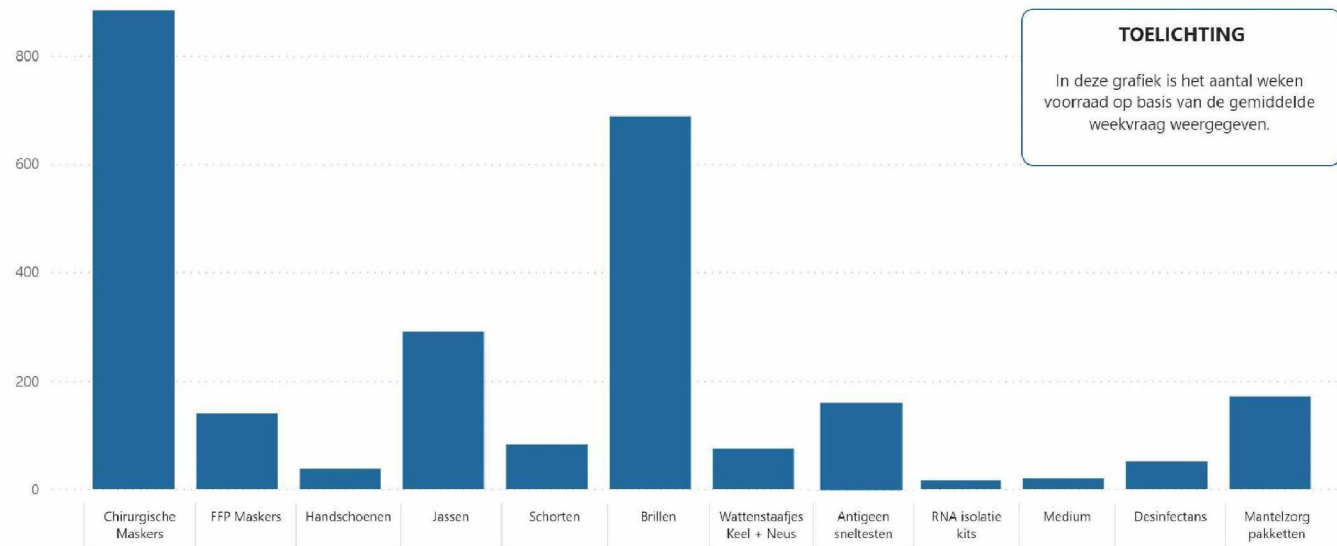
1. Is er voldoende voorraad om de huidige week in de vraag te kunnen voorzien?
2. Kan het LCH de volgende weken voorzien in de vraag incl. 2^e golf?
3. Wat heeft het LCH momenteel aan de zorg uitgeleverd?
4. Is er voldoende op voorraad om in de vraag te kunnen blijven voorzien?



Er is ruim voldoende voorraad bij het LCH om aan de gemiddelde weekvraag tenminste 16 weken te voldoen.



Aantal weken voorraad eind week 52 (27-12) o.b.v. gemiddelde weekvraag (3 weeks)



TOELICHTING

In deze grafiek is het aantal weken voorraad op basis van de gemiddelde weekvraag weergegeven.

	Chirurgische Maskers	FFP Maskers	Handschoenen	Jassen	Schorten	Brillen	Wattenstaafjes Keel + Neus	Antigeen sneltesten	RNA isolatie kits	Medium	Desinfectans	Mantelzorg pakketten
Voorraad												
Voorraad	732.374.906	25.227.719	199.364.150	62.032.992	10.630.467	2.955.308	11.825.394	13.617.550	11.843	2.813.495	203.800	86.126
Vraag												
Care + Cure	829.000	179.000	5.287.000	213.000	129.000	4.300	159.000	82.000	700	140.000	4.000	500
Factor												
Aantal weken voorraad, op basis van gemiddelde weekvraag	883	140	37	291	82	687	74	166	16	20	50	172

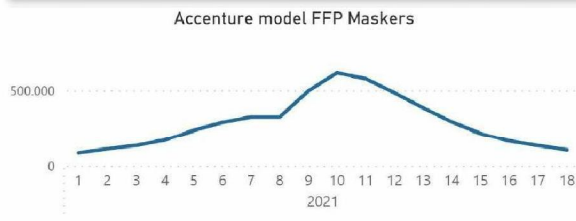
Aanvoer en voorraad van PBM's bij het LCH is ruim voldoende om een nieuwe golf (volgens het Accenture model, update november) aan te kunnen.



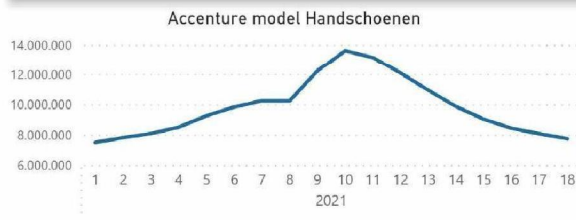
Het LCH is een voorraad op alle hulpmiddelen aan het creëren om aan de huidige vraag te voldoen en voor het geval er een nieuwe COVID-19 piek zou ontstaan. In onderstaande grafieken wordt de vraag voor de komende 17 weken (blauwe lijn) afgezet tegen de huidige voorraad (oranje staafjes) aangevuld met de verwachte instroom; in transit (donkergrijze staafjes) en geplande leveringen (lichtgrijze staafjes). Van de aanvoer is het % waarvan we verwachten dat het niet in de beschikbare voorraad komt, reeds afgetrokken.



Interpretatie:
Uitgaande van de leverbare voorraad Chirurgische maskers, aangevuld met de Chirurgische maskers die geboekt zijn voor transport/levering, heeft het LCH bij een piekverbruik volgens het Accenture model voldoende voorraad om in de vraag te voorzien.

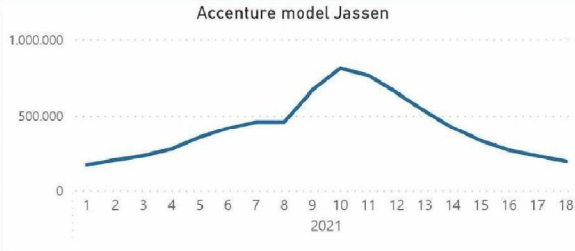


Interpretatie:
Uitgaande van de leverbare voorraad FFP maskers, aangevuld met de FFP maskers die geboekt zijn voor transport/levering, heeft het LCH bij een piekverbruik volgens het Accenture model voldoende voorraad om in de vraag te voorzien.

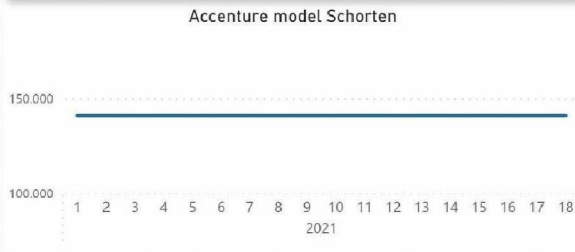


Interpretatie:
Uitgaande van de leverbare voorraad handschoenen aangevuld met de handschoenen die geboekt zijn voor transport/levering, heeft het LCH bij een piekverbruik volgens het Accenture model voldoende voorraad en onderweg om in de vraag te voorzien.

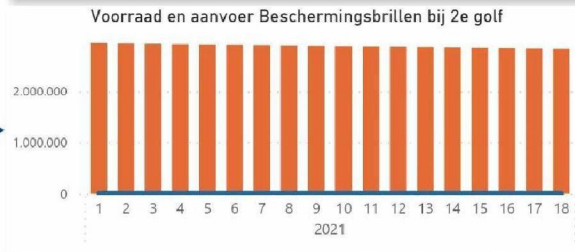
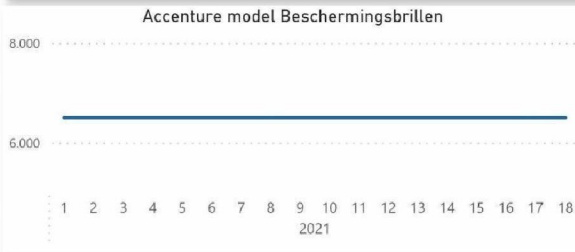
Aanvoer en voorraad van PBM's bij het LCH is ruim voldoende om een nieuwe golf (volgens het Accenture model, update november) aan te kunnen.



Interpretatie:
 Uitgaande van de leverbare voorraad jassen, aangevuld met de jassen die geboekt zijn voor transport/levering, heeft het LCH bij een piekverbruik volgens het Accenture model voldoende voorraad om in de vraag te voorzien.

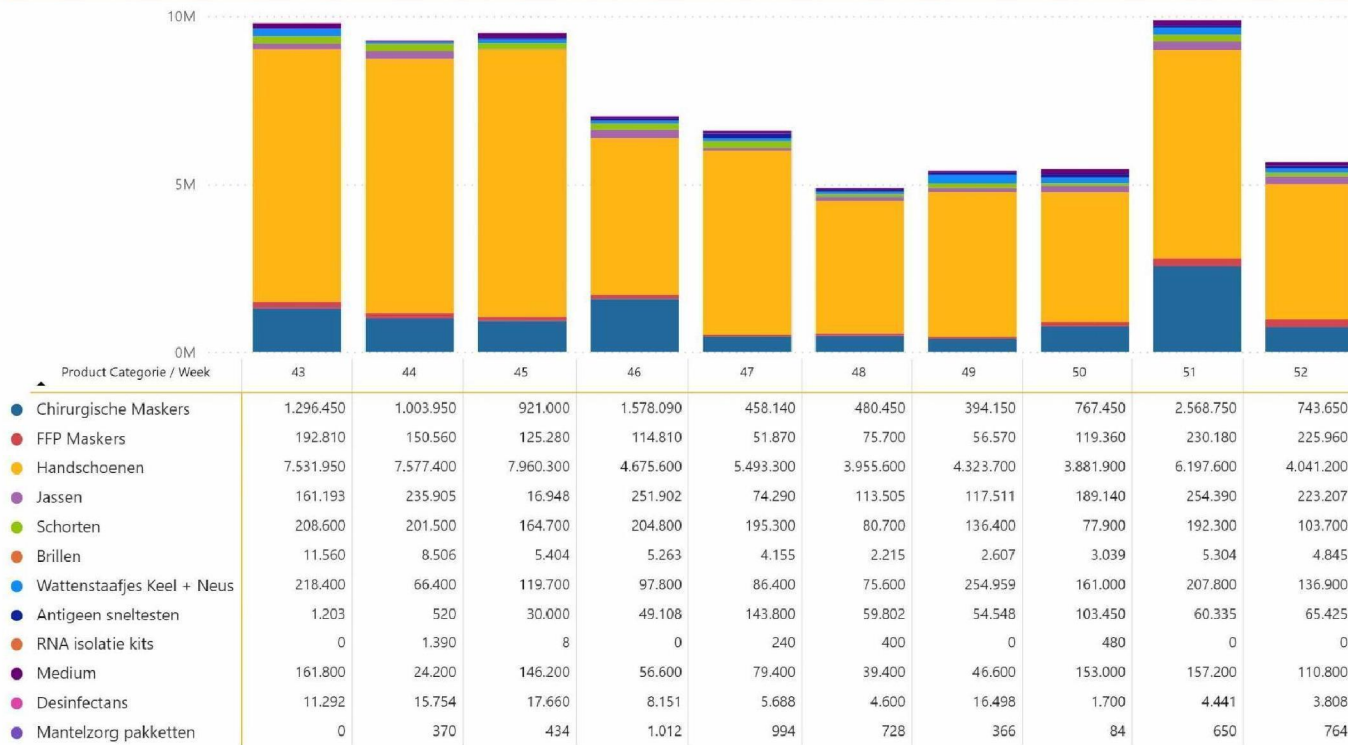


Interpretatie:
 Uitgaande van de leverbare voorraad schorten, aangevuld met de schorten die geboekt zijn voor transport/levering, heeft het LCH bij een piekverbruik volgens het Accenture model voldoende voorraad om in de vraag te voorzien.



Interpretatie:
 Uitgaande van de leverbare voorraad beschermingsbrillen, aangevuld met de beschermingsbrillen die geboekt zijn voor transport/levering, heeft het LCH bij een piekverbruik volgens het Accenture model voldoende voorraad om in de vraag te voorzien.

In week 52 zijn ruim 5.7 miljoen medische hulpmiddelen uitgeleverd door het LCH, waarvan 4 miljoen handschoenen.



TOELICHTING

Het LCH heeft in week 52 ruim 5,7 miljoen stuks hulpmiddelen uitgeleverd aan de gezondheidszorg. Dat is in lijn met wat de afgelopen 3 weken is uitgeleverd en bestaat voor het grootste deel uit handschoenen. Het gros van de producten (64%) is uitgeleverd aan instellingen uit de care-sector. 16 procent van de producten is uitgeleverd aan GGD's.

Voor alle persoonlijke beschermingsmiddelen geldt dat het aantal in bestelling en op voorraad genoeg is om de vraag vanuit de gezondheidszorg aan het LCH ruim een jaar aan te kunnen, wanneer de gemiddelde weekvraag op het huidige peil blijft.

Artikelen (SKU)	Leverbare voorraad	Gemiddelde weekvraag	Weken voorraad op basis van weekvraag	In bestelling met ordernr.	Hoeveel weken kunnen we vooruit met wat in voorraad en in bestelling is o.b.v. de verwachte vraag?
Chirurgische Maskers	732.374.906	829.000	883	141.530.874	1.054
Chirurgisch masker type 1				882.520	
Chirurgisch masker type 2				756.150	
Chirurgisch masker type 2R				139.892.204	
FFP Maskers	25.227.719	179.000	140	44.180.277	387
FFP1 Masker				74.380	
FFP2&3 Masker (FFP2, N95, KN95, FFP3)				44.105.897	
Handschoenen	199.364.150	5.287.000	37	632.752.728	157
Jassen	62.032.992	213.000	291	-538.728	288
Schorten	10.630.467	129.000	82	471.300	86
Brillen	2.955.308	4.300	687	62.672	702
Wattenstaafjes Keel + Neus	11.825.394	159.000	74	1.546.325	84
Antigeen sneltesten	13.617.550	82.000	166	16.610.685	202
RNA isolatie kits	11.843	700	16	58.073	99
Medium	2.813.495	140.000	20	4.470.339	52
Desinfectans	203.800	4.000	50	-48.601	38
Mantelzorg pakketten	86.126	500	172		172

TOELICHTING

In deze tabel is de vraag naar producten weergegeven (gebaseerd op de gemiddelde vraag via het portaal van de afgelopen 3 weken) t.o.v. het aantal bestelde producten en de leverbare voorraad. Hieruit blijkt dat het LCH dermate hoge aantallen besteld heeft dat het LCH nog ruim een jaar in de PBM vraag kan voorzien, wanneer de gemiddelde weekvraag op hetzelfde peil blijft als nu.