

Week 52 – 2020

LCH
Goederenrapportage



Rapportage 21/12

INHOUD

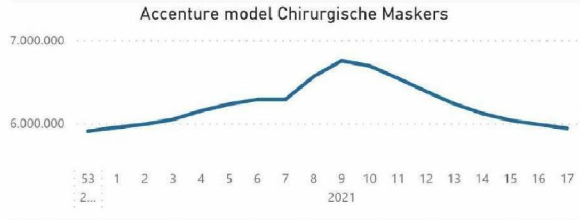
1. Is er voldoende voorraad om de huidige week in de vraag te kunnen voorzien?
2. Kan het LCH de volgende weken voorzien in de vraag incl. 2^e golf?
3. Wat heeft het LCH momenteel aan de zorg uitgeleverd?
4. Is er voldoende op voorraad om in de vraag te kunnen blijven voorzien?



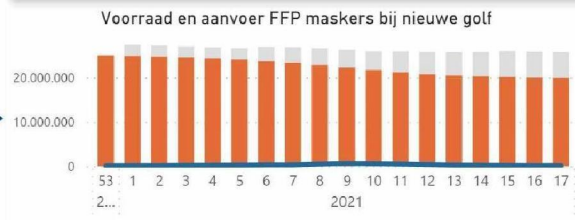
Aanvoer en voorraad van PBM's bij het LCH is ruim voldoende om een nieuwe golf (volgens het Accenture model, update november) aan te kunnen.



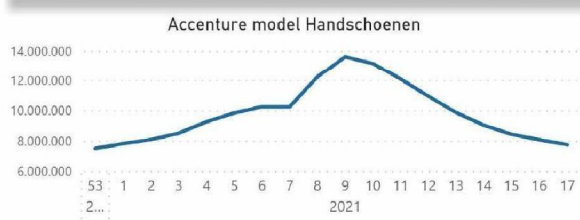
Het LCH is een voorraad op alle hulpmiddelen aan het creëren om aan de huidige vraag te voldoen en voor het geval er een nieuwe COVID-19 piek zou ontstaan. In onderstaande grafieken wordt de vraag voor de komende 17 weken (blauwe lijn) afgezet tegen de huidige voorraad (oranje staafjes) aangevuld met de verwachte instroom; in transit (donkergrijze staafjes) en geplande leveringen (lichtgrijze staafjes). Van de aanvoer is het % waarvan we verwachten dat het niet in de beschikbare voorraad komt, reeds afgetrokken.



Interpretatie:
Uitgaande van de leverbare voorraad Chirurgische maskers, aangevuld met de Chirurgische maskers die geboekt zijn voor transport/levering, heeft het LCH bij een piekverbruik volgens het Accenture model voldoende voorraad om in de vraag te voorzien.

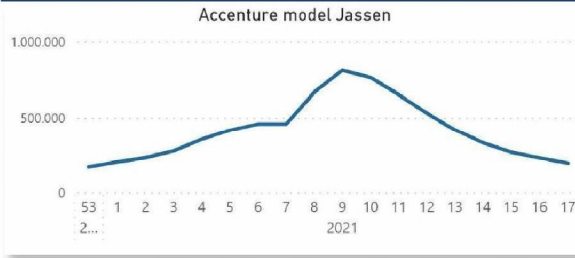


Interpretatie:
Uitgaande van de leverbare voorraad FFP maskers, aangevuld met de FFP maskers die geboekt zijn voor transport/levering, heeft het LCH bij een piekverbruik volgens het Accenture model voldoende voorraad om in de vraag te voorzien.



Interpretatie:
Uitgaande van de leverbare voorraad handschoenen aangevuld met de handschoenen die geboekt zijn voor transport/levering, heeft het LCH bij een piekverbruik volgens het Accenture model voldoende voorraad en onderweg om in de vraag te voorzien.

Aanvoer en voorraad van PBM's bij het LCH is ruim voldoende om een nieuwe golf (volgens het Accenture model, update november) aan te kunnen.



Interpretatie:

Uitgaande van de leverbare voorraad jassen, aangevuld met de jassen die geboekt zijn voor transport/levering, heeft het LCH bij een piekverbruik volgens het Accenture model voldoende voorraad om in de vraag te voorzien.

In week 51 zijn ruim 9.4 miljoen medische hulpmiddelen uitgeleverd door het LCH, waarvan 6.2 miljoen handschoenen.



TOELICHTING

Het LCH heeft in week 51 ruim 9.4 miljoen stuks hulpmiddelen uitgeleverd aan de gezondheidszorg. Dat is meer dan de afgelopen 3 weken is uitgeleverd en bestaat voor het grootste deel uit handschoenen. Het gros van de producten (56%) is uitgeleverd aan instellingen uit de care-sector. 20 procent van de producten is uitgeleverd aan GGD's.

Voor alle persoonlijke beschermingsmiddelen geldt dat het aantal in bestelling en op voorraad genoeg is om de vraag vanuit de gezondheidszorg aan het LCH ruim een jaar aan te kunnen, wanneer de gemiddelde weekvraag op het huidige peil blijft.

Artikelen (SKU)	Leverbare voorraad	Gemiddelde weekvraag	Weken voorraad op basis van weekvraag	In bestelling met ordernr.	Hoeveel weken kunnen we vooruit met wat in voorraad én in bestelling is o.b.v. de verwachte vraag?
<input type="checkbox"/> Chirurgische Maskers	733.687.906	696.000	1.054	142.800.954	1.259
Chirurgisch masker type 1				882.520	
Chirurgisch masker type 2				756.150	
Chirurgisch masker type 2R				141.162.284	
<input type="checkbox"/> FFP Maskers	25.146.295	133.000	189	44.296.497	522
FFP1 Masker				74.380	
FFP2&3 Masker (FFP2, N95, KN95, FFP3)				44.222.117	
<input type="checkbox"/> Handschoenen	197.069.150	4.870.000	40	638.502.028	171
<input type="checkbox"/> Jassen	62.191.601	152.000	409	-448.728	406
<input type="checkbox"/> Schorten	10.742.867	105.000	102	471.300	106
<input type="checkbox"/> Brillen	2.955.159	3.000	985	62.672	1.006
<input type="checkbox"/> Wattenstaafjes Keel + Neus	11.657.598	215.000	54	1.546.325	61
<input type="checkbox"/> Antigeen sneltesten	12.551.975	68.000	184	18.057.160	450
<input type="checkbox"/> RNA isolatie kits	11.782	160	73	58.090	436
<input type="checkbox"/> Medium	2.933.515	90.000	32	4.470.339	82
<input type="checkbox"/> Desinfectans					
<input type="checkbox"/> Mantelzorg pakketten	85.045	400	212		212

TOELICHTING

In deze tabel is de vraag naar producten weergegeven (gebaseerd op de gemiddelde vraag via het portaal van de afgelopen 3 weken) t.o.v. het aantal bestelde producten en de leverbare voorraad. Hieruit blijkt dat het LCH dermate hoge aantallen besteld heeft dat het LCH nog ruim een jaar in de PBM vraag kan voorzien, wanneer de gemiddelde weekvraag op hetzelfde peil blijft als nu.